



SERVICIOS DE SALUD DE SINALOA

SUBDIRECCIÓN DE VIGILANCIA EPIDEMIOLÓGICA

COVID-19 SINALOA

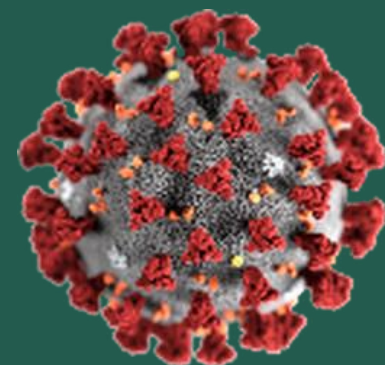
Comunicado Técnico Diario

NUEVA
NORMALIDAD

jueves, 10 de diciembre de 2020

SALUD

SECRETARÍA DE SALUD



Dr. José Pablo Güémez Álvarez

Jefe de Depto. De Vigilancia Epidemiologica

Servicios de Salud de Sinaloa

Nota: Este comunicado contiene información preliminar y sus datos pueden variar sin previo aviso, datos presentados disponibles a la fecha y corte especificados.

Fecha Corte: 10/dic/2020

Hora Corte: 12:00 am



SERVICIOS DE SALUD DE SINALOA
SUBDIRECCIÓN DE VIGILANCIA EPIDEMIOLÓGICA

PANORAMA EPIDEMIOLOGICO DE COVID-19 SINALOA

Información diaria

NUEVA
NORMALIDAD

jueves, 10 de diciembre de 2020

SALUD
SECRETARÍA DE SALUD





SERVICIOS DE SALUD DE SINALOA

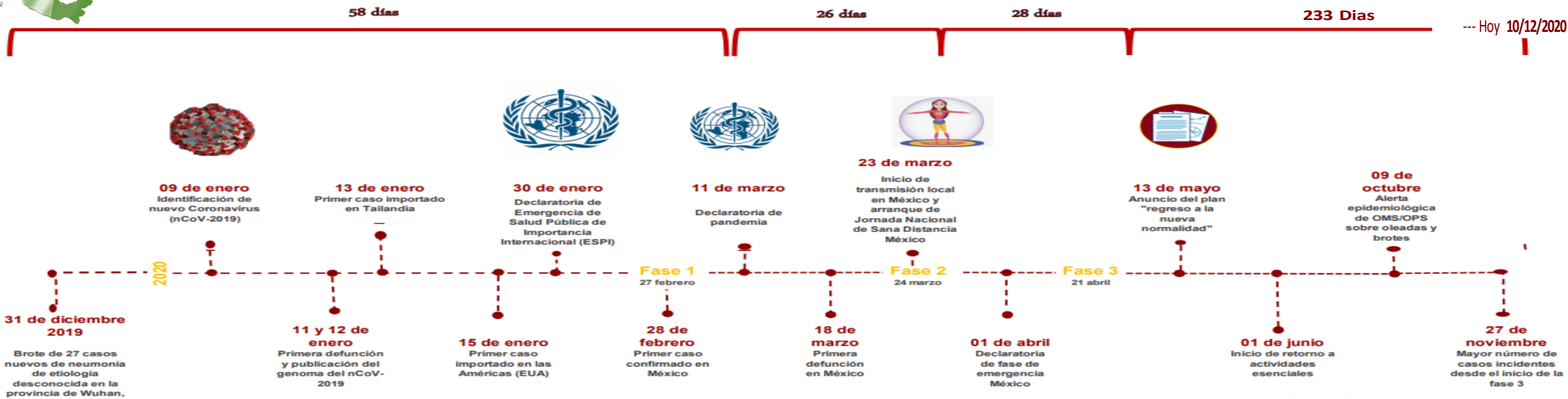
SUBDIRECCIÓN DE VIGILANCIA EPIDEMIOLÓGICA

Municipios	Notificados en Plataforma	Acumulados al 10/dic/2020		RESULTADO FINAL						Tasa de Incidencia	Total Activos*	Tasa de Incidencia Activos
	Num.-	Femeninos	Masculinos	RESULTADO NEGATIVO	RESULTADO INFLUENZA	OTROS DX	POSITIVO SARS-CoV-2	SOSPECHOSOS	DEFUNCION (+) Sars-CoV-2			
AHOME	7,093	3,692	3,401	3,303	46	309	3,260	175	739	681.0	48	10.0
CHOIX	173	85	88	79	3	10	75	6	9	206.4	2	5.5
EL FUERTE	677	335	342	302	3	38	311	23	85	285.1	6	5.5
GUASAVE	7,637	4,197	3,440	2,801	9	1,365	3,299	163	465	1018.4	54	16.7
SINALOA	775	376	399	388	0	47	334	6	49	341.9	4	4.1
ANGOSTURA	512	228	284	156	0	31	322	3	82	642.2	3	6.0
MOCORITO	273	126	147	121	0	21	129	2	42	258.8	1	2.0
SALVADOR ALVARADO	1,414	724	690	505	1	65	819	24	141	923.0	6	6.8
BADIRAGUATO	362	191	171	173	0	41	142	6	17	450.9	1	3.2
CULIACÁN	24,251	13,034	11,217	10,195	27	3,137	10,268	624	1,419	1027.2	228	22.8
NAVOLATO	1,664	905	759	709	8	149	731	67	135	492.7	10	6.7
COSALÁ	246	144	102	59	0	116	69	2	4	393.6	0	0.0
ELOTA	182	90	92	74	2	43	58	5	13	129.8	1	2.2
SAN IGNACIO	111	54	57	51	0	11	47	2	12	198.4	0	0.0
CONCORDIA	121	54	67	42	0	19	59	1	20	185.4	0	0.0
ESCUINAPA	578	315	263	179	5	62	319	13	67	513.4	0	0.0
MAZATLÁN	9,295	4,881	4,414	3,522	3	1,507	4,148	115	619	816.2	55	10.8
ROSARIO	318	149	169	121	1	37	152	7	30	277.9	0	0.0
Total	55,682	29,580	26,102	22,780	108	7,008	24,542	1,244	3,948	777.5	419	13.3
Otro Estado	311	125	186	143	2	28	119	19	22			

Fuente: Plataforma Nacional SISVER, Preliminar al Corte. Acumulados al 10/dic/2020 Tasa de Incidencia por 100,000 Habitantes. Por Lugar de Residencia.

CASOS ACTIVOS*: Caso Confirmado Positivo con fecha de inicio de síntomas en los últimos 14 días.

Línea del tiempo COVID-2019, México



COVID-19 SINALOA: Resumen de Casos Confirmados

27 feb - al jueves, 10 de diciembre de 2020



345 Dias

Nivel de Riesgo

- Máximo
- Alto
- Medio
- Bajo

[31/12/2019 - 10/12/2020]

Confirmados acumulados

24,661

Casos Estudiados

55,993

Negativos acumulados

22,923

Casos Confirmados activos*

419

Defunciones

3,970

Nuevos Sospechosos

1,263

FASE 1

27/02/2020

Primer Caso Confirmado COVID-19

NUEVA NORMALIDAD

01/06/2020

3594 Casos Confirmados COVID-19

FASE 2

23/03/2020

4 Casos Confirmados COVID-19

FASE 3

21/04/2020

557 Casos Confirmados COVID-19

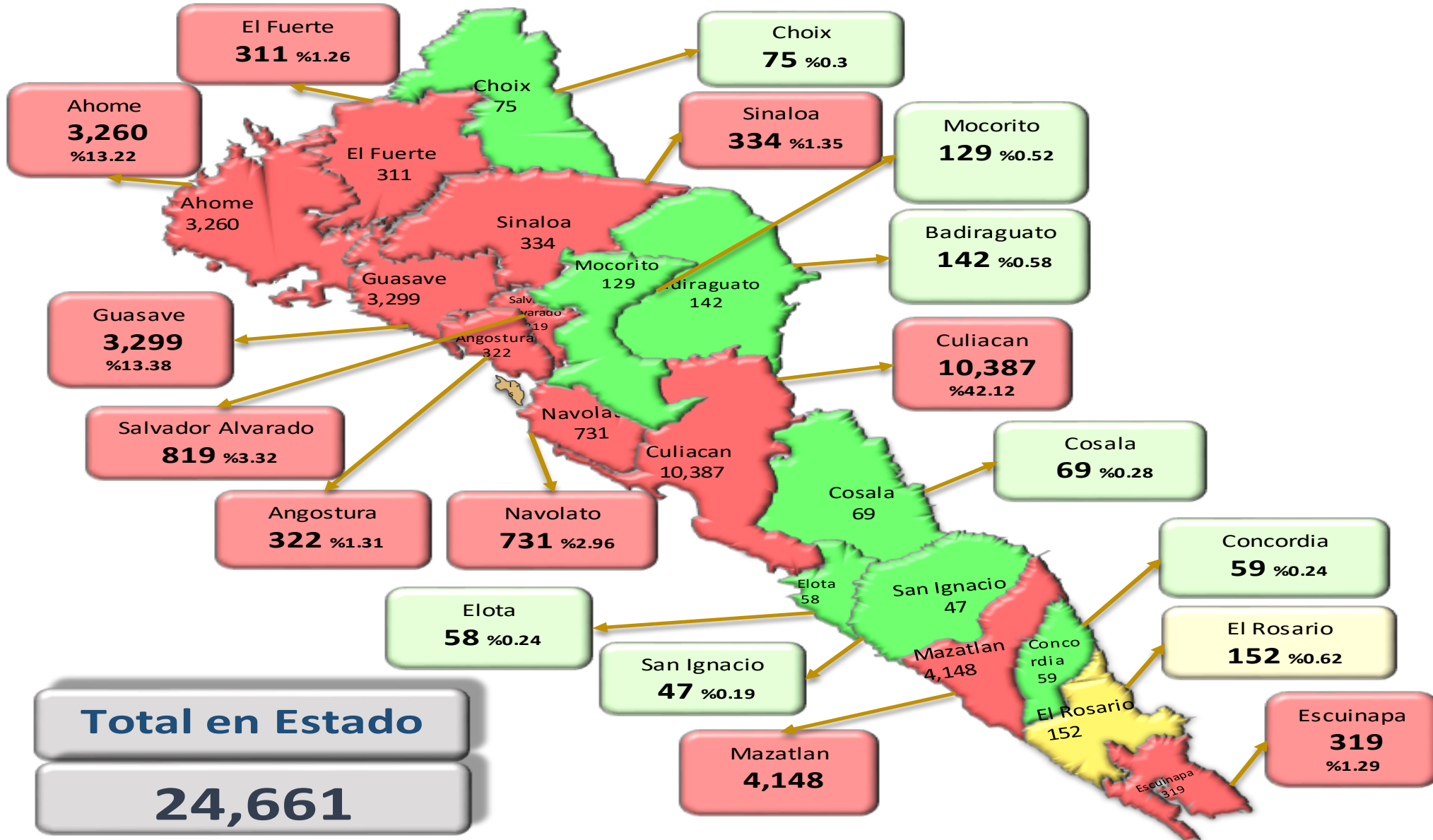


287 Dias

[27/02/2020 - 10/12/2020]

*CASO ACTIVO: Caso confirmado positivo con fecha de inicio de síntomas en los últimos 14 días.

COVID-19 Sinaloa: Mapa de casos confirmados acumulados por municipio de residencia



NUEVA NORMALIDAD

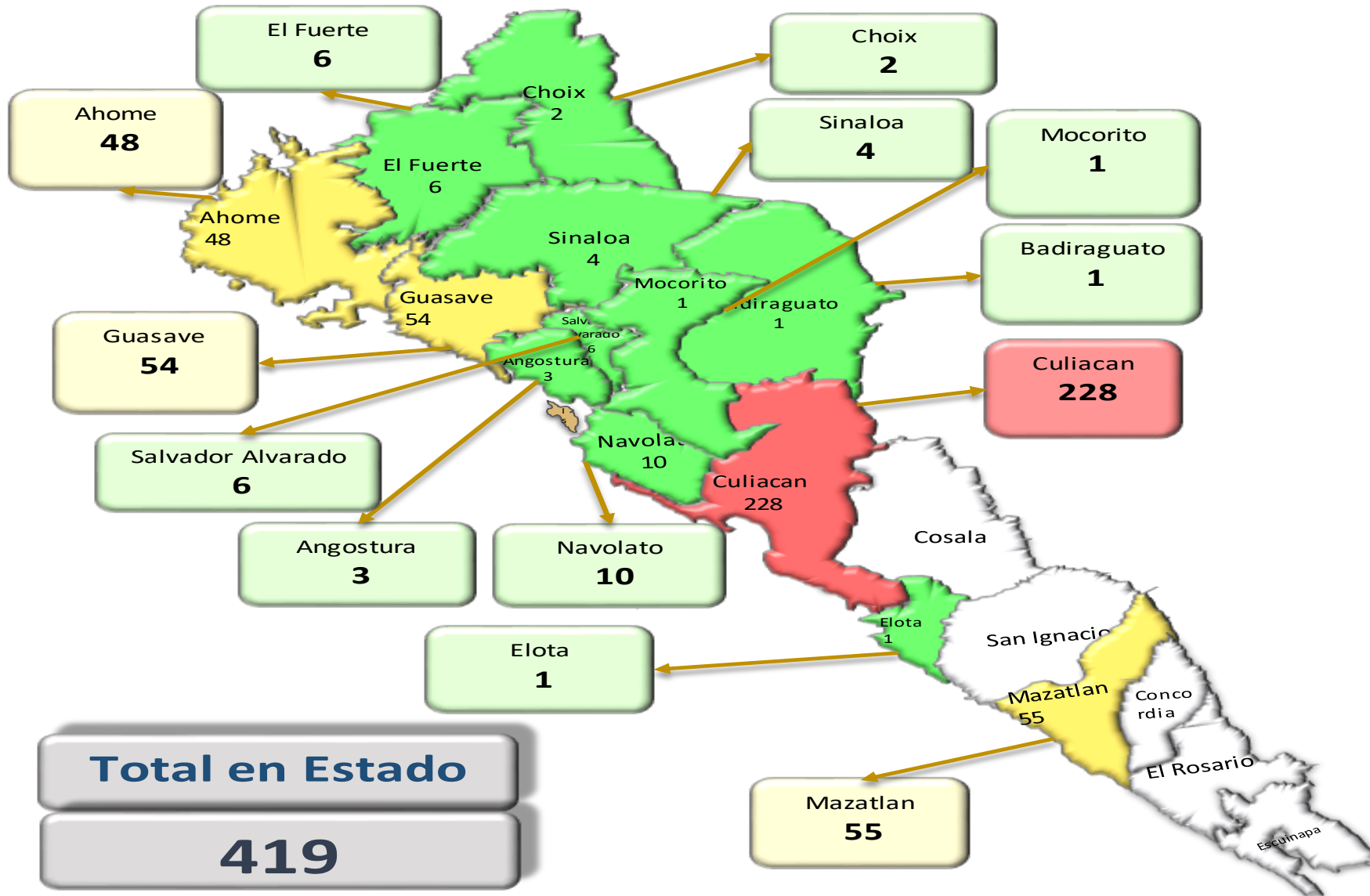
24,661

Confirmados acumulados



COVID-19 Sinaloa: Mapa de casos confirmados activos por municipio de residencia

CASOS ACTIVOS*: Caso Confirmado Positivo con fecha de inicio de síntomas en los últimos 14 días.



NUEVA NORMALIDAD

419

Confirmados activos



Total en Estado
419

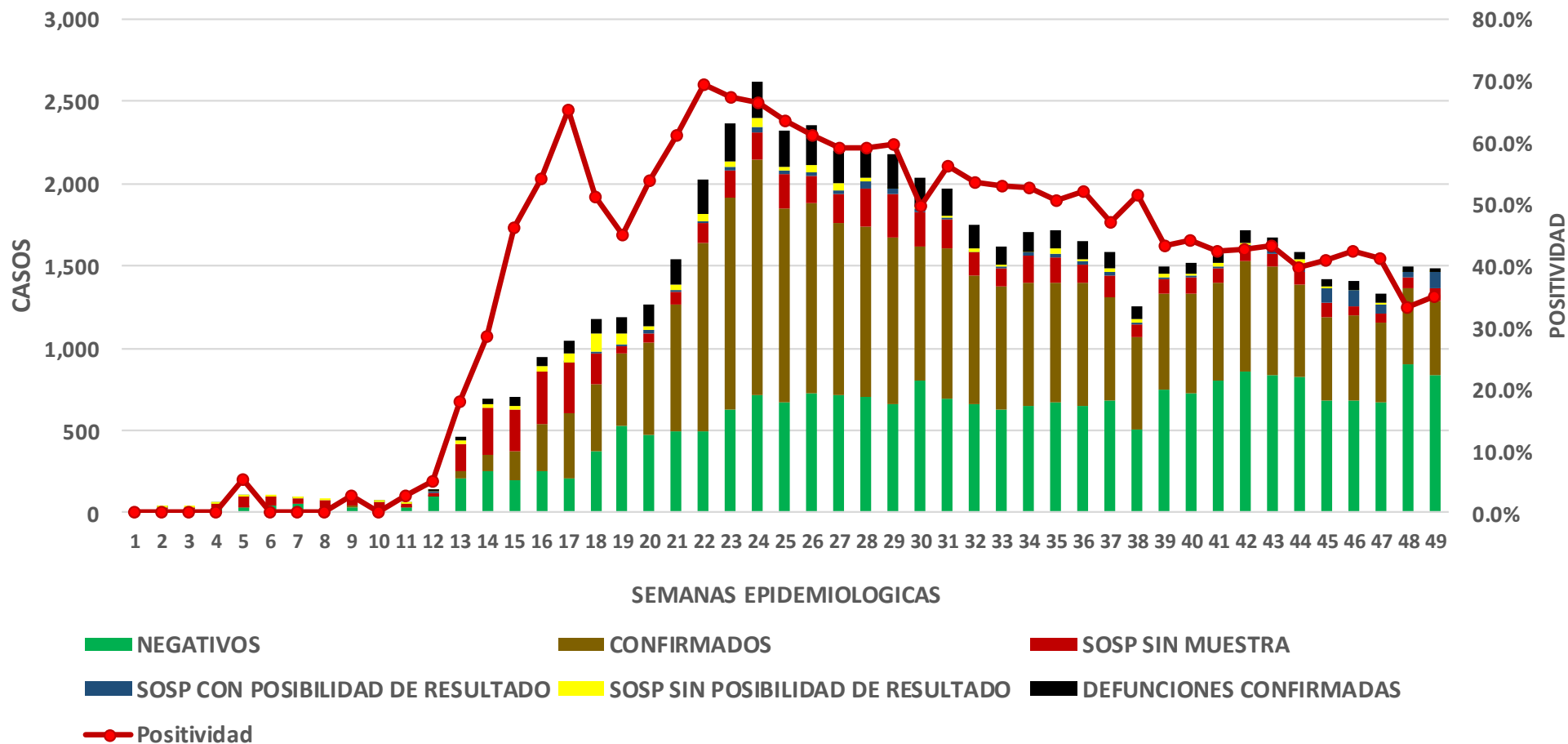
COVID-19 Sinaloa: Casos positivos, sospechosos y negativos

56,761 Personas
Notificadas

35.2% Positividad
Semana 49

**NUEVA
NORMALIDAD**

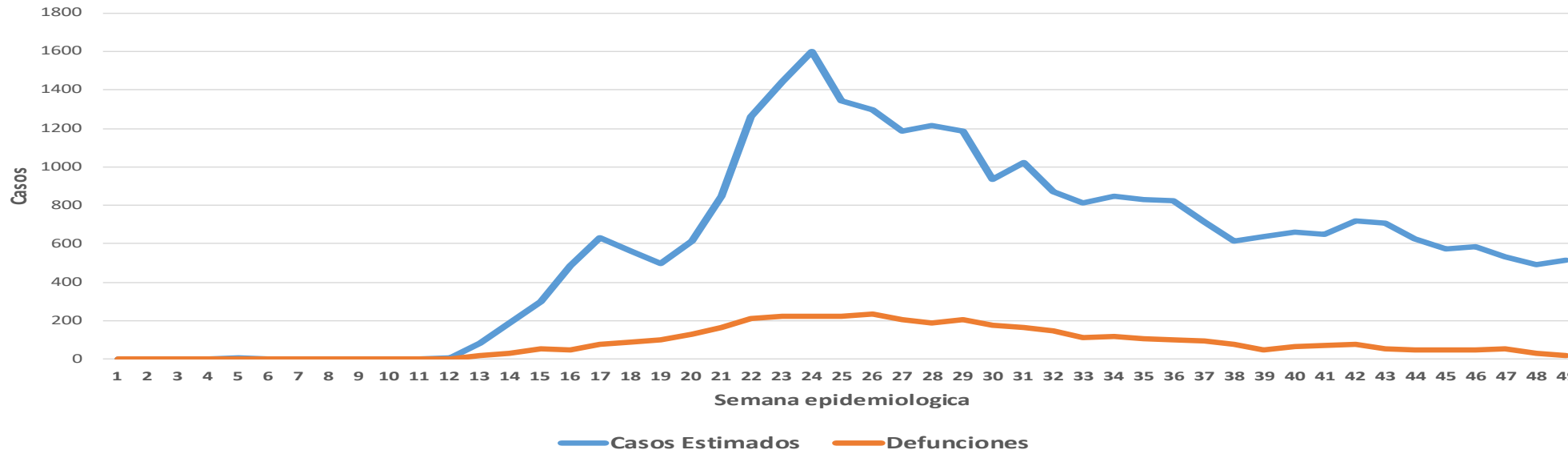
Escenario del Estado de Sinaloa



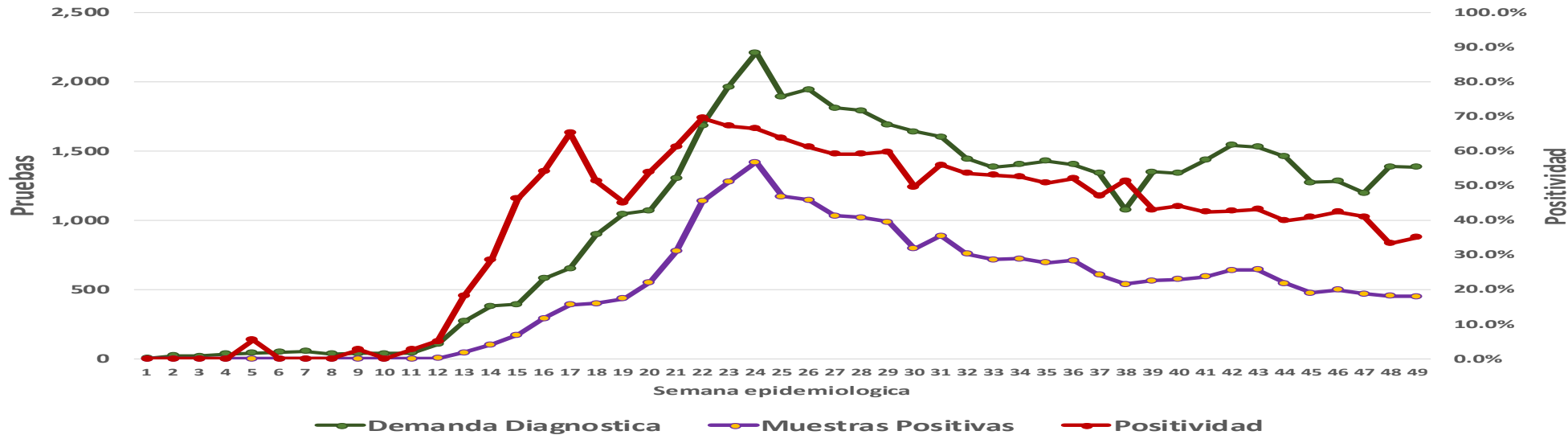
COVID-19 Sinaloa: Casos Estimados, Defunciones, Demanda Diagnostica y Positividad

NUEVA
NORMALIDAD

Casos Estimados y Defunciones del Estado de Sinaloa



Estado de Sinaloa



COVID-19 Sinaloa: Casos Asociados a SARS-CoV-2 Notificados los últimos 7 días.

CASOS CONFIRMADOS A SARS-CoV-2 SEGÚN MUNICIPIO LOS ULTIMOS 7 DIAS	10/12/2020 Acum. Hasta el día de hoy	CASOS CONFIRMADOS A SARS-COV-2 LOS <u>ULTIMOS 7 DIAS</u>							Total de Casos Confirmados Ultimos 7 Dias
		09/12/2020	08/12/2020	07/12/2020	06/12/2020	05/12/2020	04/12/2020	03/12/2020	
AHOME	3,293	21	0	10	25	0	1	13	70
CHOIX	75	0	0	0	0	0	3	1	4
EL FUERTE	313	2	0	0	0	0	1	0	3
GUASAVE	3,317	9	8	9	20	0	11	9	66
SINALOA	344	2	0	0	0	0	1	1	4
ANGOSTURA	325	0	0	2	1	0	0	1	4
MOCORITO	130	1	0	0	0	0	0	1	2
SALVADOR ALVARADO	823	3	1	3	1	0	0	2	10
BADIRAGUATO	143	0	0	1	0	0	0	0	1
CULIACAN	10,357	22	33	45	2	11	43	36	192
NAVOLATO	736	0	5	4	0	0	1	2	12
COSALA	69	0	0	0	0	0	0	0	0
ELOTA	60	1	0	0	0	0	0	0	1
SAN IGNACIO	48	0	0	0	0	0	0	0	0
CONCORDIA	59	0	0	0	0	0	0	0	0
ESCUINAPA	322	0	0	1	0	0	0	0	1
MAZATLAN	4,188	17	7	8	8	3	7	9	59
ROSARIO	155	0	0	0	0	2	2	0	4
Total Estado	24,757	78	54	83	57	16	70	75	433



COVID-19 Sinaloa: Casos y Defunciones Asociadas a SARS-CoV-2 Notificadas los últimos 7 días.

**NUEVA
NORMALIDAD**

CASOS CONFIRMADOS A SARS-CoV-2 SEGÚN JURISDICCION LOS ULTIMOS 7 DIAS	10/12/2020 Acum. Hasta el día de hoy	CASOS CONFIRMADOS A SARS-COV-2 LOS ULTIMOS 7 DIAS							Total de Casos Confirmados Ultimos 7 Dias
		09/12/2020	08/12/2020	07/12/2020	06/12/2020	05/12/2020	04/12/2020	03/12/2020	
Jurisdiccion I, Los Mochis	3,681	23	0	10	25	0	5	14	77
Jurisdiccion II, Guasave	3,661	11	8	9	20	0	12	10	70
Jurisdiccion III, Guamuchil	1,278	4	1	5	2	0	0	4	16
Jurisdiccion IV, Culiacan	11,236	22	38	50	2	11	44	38	205
Jurisdiccion V, Elota	177	1	0	0	0	0	0	0	1
Jurisdiccion VI, Mazatlan	4,724	17	7	9	8	5	9	9	64
Total Estado	24,757	78	54	83	57	16	70	75	433

DEFUNCIONES CONFIRMADAS A SARS-CoV-2 POR JURISDICCION LOS ULTIMOS 7 DIAS	10/12/2020 Acum. Hasta el día de hoy	DEFUNCIONES CONFIRMADOS A SARS-COV-2 LOS ULTIMOS 7 DIAS							Total de Casos Confirmados Ultimos 7 Dias
		09/12/2020	08/12/2020	07/12/2020	06/12/2020	05/12/2020	04/12/2020	03/12/2020	
Jurisdiccion I, Los Mochis	842	2	0	1	5	0	0	0	8
Jurisdiccion II, Guasave	515	3	0	0	2	0	0	2	7
Jurisdiccion III, Guamuchil	267	0	0	0	0	0	0	1	1
Jurisdiccion IV, Culiacan	1,584	0	0	1	0	1	0	0	2
Jurisdiccion V, Elota	30	0	0	0	0	0	0	0	0
Jurisdiccion VI, Mazatlan	740	0	0	0	0	0	0	1	1
Total Estado	3,978	5	0	2	7	1	0	4	19



COVID-19 Sinaloa: Defunciones Asociadas a SARS-CoV-2 Notificadas por Municipio últimos 7 días.

DEFUNCIONES CONFIRMADAS A SARS-CoV-2 SEGÚN MUNICIPIO LOS ÚLTIMOS 7 DIAS	Acum. Hasta el día de hoy	DEFUNCIONES CONFIRMADOS A SARS-COV-2 LOS ULTIMOS 7 DIAS							Total de Casos Confirmados Ultimos 7 Dias
		09/12/2020	08/12/2020	07/12/2020	06/12/2020	05/12/2020	04/12/2020	03/12/2020	
AHOME	748	2	0	1	5	0	0	0	8
CHOIX	9	0	0	0	0	0	0	0	0
EL FUERTE	85	0	0	0	0	0	0	0	0
GUASAVE	465	2	0	0	2	0	0	2	6
SINALOA	50	1	0	0	0	0	0	0	1
ANGOSTURA	83	0	0	0	0	0	0	0	0
MOCORITO	42	0	0	0	0	0	0	1	1
SALVADOR ALVARADO	142	0	0	0	0	0	0	0	0
BADIRAGUATO	17	0	0	0	0	0	0	0	0
CULIACAN	1,431	0	0	1	0	1	0	0	2
NAVOLATO	136	0	0	0	0	0	0	0	0
COSALA	4	0	0	0	0	0	0	0	0
ELOTA	14	0	0	0	0	0	0	0	0
SAN IGNACIO	12	0	0	0	0	0	0	0	0
CONCORDIA	20	0	0	0	0	0	0	0	0
ESCUINAPA	67	0	0	0	0	0	0	0	0
MAZATLAN	623	0	0	0	0	0	0	1	1
ROSARIO	30	0	0	0	0	0	0	0	0
Total Estado	3,978	5	0	2	7	1	0	4	19

NUEVA NORMALIDAD

91

Defunciones últimos 14 días



COVID-19 Sinaloa: Casos y Defunciones en Embarazadas y Menores de 18 años

EMBARAZADAS CON SARS-COV2	Casos	Defunciones
SSA	101	3
IMSS	96	1
IMSS-OPORTUNIDADES	10	0
SEDENA	7	0
ISSSTE	7	0
SEMAR	4	0
MUNICIPAL	2	0
HOSPITAL MARGARITA MAZA DE JUAREZ	2	0
ESTATAL	4	0
HOSPITAL CIVIL DE CULIACAN	4	0
PRIVADA	1	1
CLINICA HOSPITAL CULIACAN S. A. DE C. V.	0	0
HOSPITAL MARINA MAZATLAN	0	0
HOSPITAL ANGELES CULIACAN	0	0
MEDICA DE LA CIUDAD	1	1
Total	232	5

MENORES DE 18 AÑOS POSITIVOS A SARS-CoV-2	Casos	Defunciones
SSA	389	5
IMSS	107	7
IMSS-OPORTUNIDADES	5	0
SEDENA	0	0
ISSSTE	15	1
SEMAR	4	0
MUNICIPAL	2	0
HOSPITAL MARGARITA MAZA DE JUAREZ	2	0
ESTATAL	19	0
HOSPITAL CIVIL DE CULIACAN	18	0
PRIVADA	8	0
CLINICA HOSPITAL CULIACAN S. A. DE C. V.	0	0
HOSPITAL MARINA MAZATLAN	0	0
HOSPITAL ANGELES CULIACAN	5	0
MEDICA DE LA CIUDAD	1	0
Total	549	13

NUEVA
NORMALIDAD



COVID-19 Sinaloa:

Casos confirmados en personal de la salud por Municipio



NUEVA NORMALIDAD

SARS-CoV-2 POR INSTITUCION Y PERSONAL DE LA SALUD	MEDICOS	ENFERMERAS	OTROS TRABAJADORES DE LA SALUD	LABORATORISTAS	DENTISTAS	TOTAL
SSA	522	645	484	36	40	1,727
IMSS	551	1,056	732	55	11	2,405
IMSS-OPORTUNIDADES	36	31	22	2	1	92
SEDENA	2	4	6	1	0	13
ISSSTE	97	216	79	13	4	409
SEMAR	7	18	5	2	2	34
MUNICIPAL	13	11	12	0	0	36
HOSPITAL MARGARITA MAZA DE JUAREZ	13	11	12	0	0	36
ESTATAL	64	44	24	2	0	134
HOSPITAL CIVIL DE CULIACAN	64	44	24	2	0	134
PRIVADA	36	21	14	5	0	76
CLINICA HOSPITAL CULIACAN S. A. DE C. V.	1	0	0	0	0	1
HOSPITAL MARINA MAZATLAN	5	12	12	4	0	33
HOSPITAL ANGELES CULIACAN	5	1	1	0	0	7
MEDICA DE LA CIUDAD	4	1	0	0	0	5
Total	1,328	2,046	1,378	116	58	4,926

SARS-CoV-2 POR INSTITUCION Y PERSONAL DE LA SALUD	MEDICOS	ENFERMERAS	OTROS TRABAJADORES DE LA SALUD	LABORATORISTAS	DENTISTAS	TOTAL
SSA	39.3%	31.5%	35.1%	31.0%	69.0%	35.1%
IMSS	41.5%	51.6%	53.1%	47.4%	19.0%	48.8%
IMSS-OPORTUNIDADES	2.7%	1.5%	1.6%	1.7%	1.7%	1.9%
SEDENA	0.2%	0.2%	0.4%	0.9%	0.0%	0.3%
ISSSTE	7.3%	10.6%	5.7%	11.2%	6.9%	8.3%
SEMAR	0.5%	0.9%	0.4%	1.7%	3.4%	0.7%
MUNICIPAL	1.0%	0.5%	0.9%	0.0%	0.0%	0.7%
HOSPITAL MARGARITA MAZA DE JUAREZ	1.0%	0.5%	0.9%	0.0%	0.0%	0.7%
ESTATAL	4.8%	2.2%	1.7%	1.7%	0.0%	2.7%
HOSPITAL CIVIL DE CULIACAN	4.8%	2.2%	1.7%	1.7%	0.0%	2.7%
PRIVADA	2.7%	1.0%	1.0%	4.3%	0.0%	1.5%
CLINICA HOSPITAL CULIACAN S. A. DE C. V.	0.1%	0.0%	0.0%	0.0%	0.0%	0.0%
HOSPITAL MARINA MAZATLAN	0.4%	0.6%	0.9%	3.4%	0.0%	0.7%
HOSPITAL ANGELES CULIACAN	0.4%	0.0%	0.1%	0.0%	0.0%	0.1%
MEDICA DE LA CIUDAD	0.3%	0.0%	0.0%	0.0%	0.0%	0.1%
Total	100.0%	100.0%	100.0%	100.0%	100.0%	100.0%

CONFIRMADOS DEL AREA DE LA SALUD	Hasta el día de Hoy	DEFUNCION
MEDICOS	1,328	35
ENFERMERAS	2,046	10
OTROS TRABAJADORES DE LA SALUD	1,378	14
LABORATORISTAS	116	1
DENTISTAS	58	1
Total	4,926	61





SERVICIOS DE SALUD DE SINALOA

SUBDIRECCIÓN DE VIGILANCIA EPIDEMIOLÓGICA

Situación de la OCUPACION HOSPITALARIA en los Municipios

Municipios	CAMAS COVID	Casos Acumulados	Defunciones Acumuladas	Hospitalizados Según Plataforma SISVER	PORCENTAJE DE OCUPACION HOSPITALARIA -SINALOA-																															
					10-nov-20	11-nov-20	12-nov-20	13-nov-20	14-nov-20	15-nov-20	16-nov-20	17-nov-20	18-nov-20	19-nov-20	20-nov-20	21-nov-20	22-nov-20	23-nov-20	24-nov-20	25-nov-20	26-nov-20	27-nov-20	28-nov-20	29-nov-20	30-nov-20	01-dic-20	02-dic-20	03-dic-20	04-dic-20	05-dic-20	06-dic-20	07-dic-20	08-dic-20			
AHOME	194	3,296	742	1,352	21%	18%	19%	19%	18%	18%	18%	18%	19%		19%	22%	22%	22%	16%	16%	18%	20%	20%	20%	20%	19%	21%	21%	19%	19%	19%	19%	23%			
CHOIX	3	75	9	24	0%	0%	0%	0%	0%	0%	0%	0%	0%		0%	0%	0%	0%	0%	0%	0%	0%	0%	0%	0%	0%	0%	0%	0%	0%	0%	0%	0%			
EL FUERTE	10	313	85	158	0%	0%	0%	0%	0%	0%	0%	0%	0%		0%	0%	0%	0%	0%	0%	0%	0%	0%	0%	0%	0%	0%	0%	0%	0%	0%	0%	0%			
GUASAVE	180	3,320	465	945	8%	10%	13%	13%	14%	13%	13%	13%	11%		11%	13%	13%	13%	14%	14%	12%	11%	12%	12%	12%	12%	12%	12%	10%	10%	10%	10%	13%			
SINALOA	3	345	49	98	0%	0%	0%	0%	0%	0%	0%	0%	0%		0%	0%	0%	0%	0%	0%	0%	0%	0%	0%	0%	0%	0%	0%	0%	0%	0%	0%	0%			
ANGOSTURA	3	327	82	188	0%	0%	0%	0%	0%	0%	0%	0%	0%		0%	0%	0%	0%	0%	0%	0%	0%	0%	0%	0%	0%	0%	0%	0%	0%	0%	0%	0%			
MOCORITO	3	131	42	83	0%	0%	0%	0%	0%	0%	0%	0%	0%		0%	0%	0%	0%	0%	0%	0%	0%	0%	0%	0%	0%	0%	0%	0%	0%	0%	0%	0%			
SALVADOR ALVARADO	64	823	141	359	11%	17%	16%	16%	19%	17%	17%	17%	14%		14%	17%	17%	17%	17%	19%	16%	6%	6%	6%	6%	6%	8%	8%	11%	11%	11%	11%	8%			
BADIRAGUATO	3	143	17	28	0%	0%	0%	0%	0%	0%	0%	0%	0%		0%	0%	0%	0%	0%	0%	0%	0%	0%	0%	0%	0%	0%	0%	0%	0%	0%	0%	0%			
CULIACAN	519	10,458	1425	2,826	39%	38%	37%	37%	37%	36%	36%	36%	31%		31%	35%	35%	35%	31%	31%	32%	32%	32%	32%	32%	32%	33%	33%	29%	29%	29%	29%	24%			
NAVOLATO	15	740	135	257	0%	0%	0%	0%	0%	0%	0%	0%	0%		0%	0%	0%	0%	0%	0%	0%	0%	0%	0%	0%	0%	0%	0%	0%	0%	0%	0%	0%			
COSALA	3	69	4	11	0%	0%	0%	0%	0%	0%	0%	0%	0%		0%	0%	0%	0%	0%	0%	0%	0%	0%	0%	0%	0%	0%	0%	0%	0%	0%	0%	0%			
ELOTA	15	60	13	36	0%	0%	0%	0%	0%	0%	0%	0%	0%		0%	0%	0%	0%	0%	0%	0%	0%	0%	0%	0%	0%	0%	0%	0%	0%	0%	0%	0%			
SAN IGNACIO	3	48	12	20	0%	0%	0%	0%	0%	0%	0%	0%	0%		0%	0%	0%	0%	0%	0%	0%	0%	0%	0%	0%	0%	0%	0%	0%	0%	0%	0%	0%			
CONCORDIA	3	59	20	30	0%	0%	0%	0%	0%	0%	0%	0%	0%		0%	0%	0%	0%	0%	0%	0%	0%	0%	0%	0%	0%	0%	0%	0%	0%	0%	0%	0%			
ESCUINAPA	80	322	67	144	3%	3%	4%	4%	4%	5%	5%	5%	4%		4%	4%	4%	4%	1%	1%	1%	0%	1%	1%	1%	1%	1%	1%	1%	1%	1%	1%	1%			
MAZATLAN	313	4,191	619	1,404	17%	19%	19%	19%	19%	17%	17%	17%	19%		19%	19%	19%	19%	22%	21%	21%	19%	20%	20%	20%	20%	20%	19%	18%	18%	18%	18%	15%			
ROSARIO	3	155	30	69	0%	0%	0%	0%	0%	0%	0%	0%	0%		0%	0%	0%	0%	0%	0%	0%	0%	0%	0%	0%	0%	0%	0%	0%	0%	0%	0%	0%			
Total	1417	24,875	3957	8,032	23%	23%	23%	23%	23%	22%	22%	22%	21%		21%	23%	23%	23%	21%	21%	21%	21%	21%	21%	21%	21%	21%	19%	19%	19%	19%	18%				

COVID-19 Sinaloa: Tabla de Tasas de Letalidad, Mortalidad y Morbilidad



Municipio	Poblacion 2020	Defunciones Acumuladas a la			Casos confirmados Acumulados a la			Tasa letalidad X 100 (D/G)*100	Lugar Letalidad	Tasa de mortalidad (D/B por 100,000	Lugar Mortalidad	Tasa de morbilidad (G/B por 100,000	Lugar Morbilidad	Casos activos Ultimos 14 dias
		SEM EPI NUM-48	SEM EPI NUM-49	Aumento	SEM EPI NUM-48	SEM EPI NUM-49	Aumento							
AHOME	478,702	724	739	15	3153	3208	55	23.04	6	154.38	3	670.15	5	48
CHOIX	36,345	8	9	1	71	75	4	12.00	16	24.76	17	206.36	15	2
EL FUERTE	109,067	83	85	2	302	306	4	27.78	3	77.93	10	280.56	12	6
GUASAVE	323,928	456	460	4	3213	3253	40	14.14	14	142.01	4	1004.23	2	54
SINALOA	97,695	48	48	0	329	331	2	14.50	13	49.13	15	338.81	11	4
ANGOSTURA	50,140	81	82	1	318	320	2	25.63	4	163.54	1	638.21	6	3
MOCORITO	49,852	41	42	1	127	129	2	32.56	2	84.25	9	258.76	14	1
SALVADOR ALVARADO	88,736	141	141	0	807	811	4	17.39	11	158.90	2	913.95	3	6
BADIRAGUATO	31,493	17	17	0	142	142	0	11.97	17	53.98	13	450.89	9	1
CULIACAN	999,591	1408	1419	11	9985	10217	232	13.89	15	141.96	5	1022.12	1	228
NAVOLATO	148,357	133	134	1	716	725	9	18.48	10	90.32	8	488.69	8	10
COSALA	17,530	4	4	0	69	69	0	5.80	18	22.82	18	393.61	10	0
ELOTA	44,674	13	13	0	57	57	0	22.81	7	29.10	16	127.59	18	1
SAN IGNACIO	23,690	12	12	0	47	47	0	25.53	5	50.65	14	198.39	16	0
CONCORDIA	31,830	20	20	0	59	59	0	33.90	1	62.83	11	185.36	17	0
ESCUINAPA	62,140	67	67	0	317	318	1	21.07	8	107.82	7	511.75	7	0
MAZATLAN	508,203	606	616	10	4044	4111	67	14.98	12	121.21	6	808.93	4	55
ROSARIO	54,700	30	30	0	148	153	5	19.61	9	54.84	12	279.71	13	0
TOTAL SINALOA	3,156,674	3892	3938	46	23904	24,331	427	16.19		124.75		770.78		419

NUEVA NORMALIDAD

Tasa de Mortalidad
124.8
por 100 mil habt.

Tasa de Letalidad
16.2
por 100 habt.



COVID-19 Sinaloa: Tabla de Positividad e índice de pruebas por Municipio

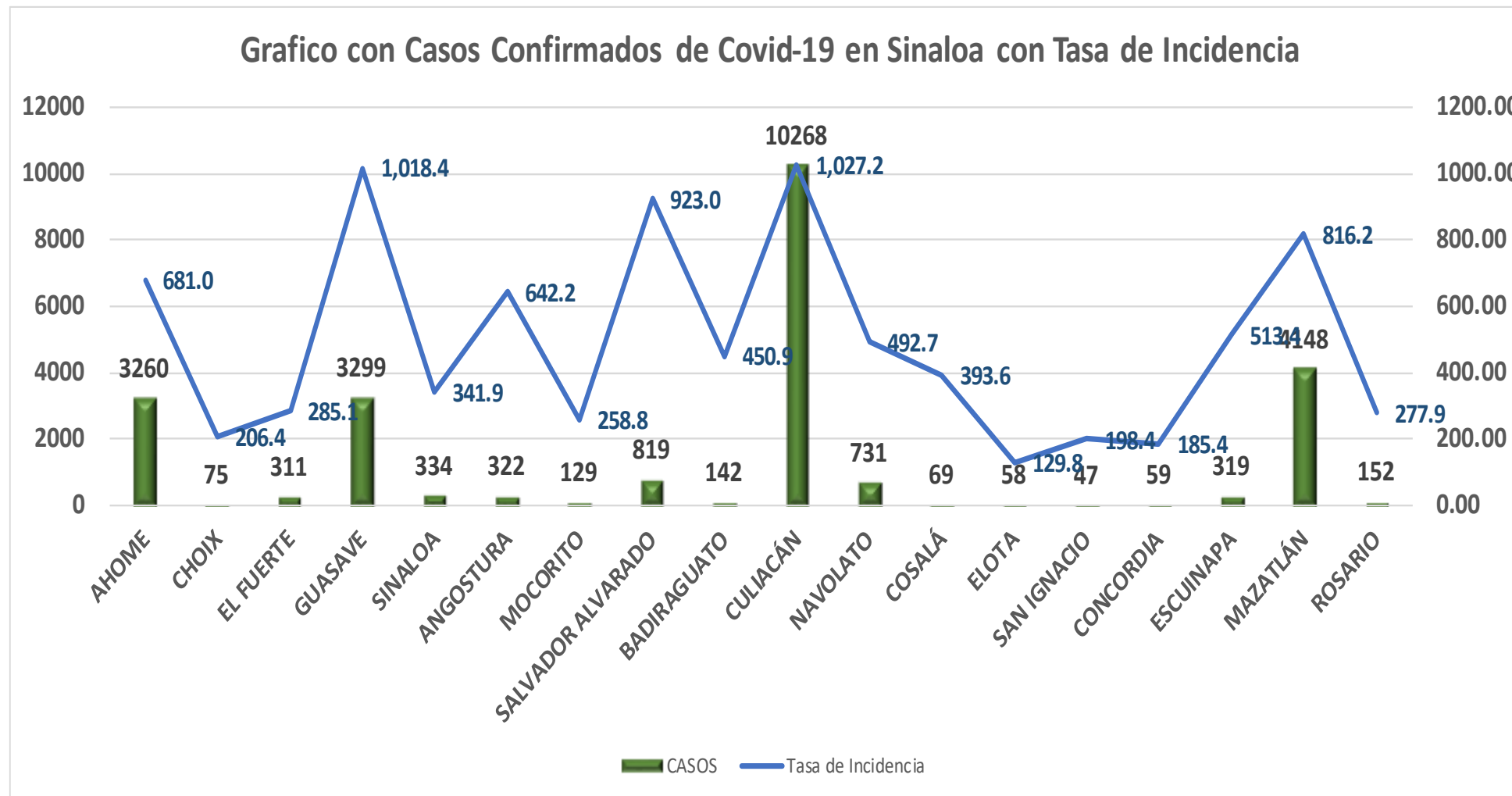
Municipio	Poblacion 2020	SOSPECHOSOS	NEGATIVOS	CASOS CONFIRMADOS	PRUEBAS REALIZADAS Acumuladas a la			INDICE DE POSITIVIDAD	Lugar de Indice de POSITIVIDAD	INDICE DE PRUEBAS POR 100,000	Lugar INDICE DE PRUEBAS
					SEM EPI NUM-48	SEM EPI NUM-49	Aumento				
AHOME	478,702	7219	3348	3277	6577	6764	187	48.45	13	1412.99	5
CHOIX	36,345	174	80	75	151	159	8	47.17	14	437.48	15
EL FUERTE	109,067	681	305	311	621	630	9	49.37	11	577.63	12
GUASAVE	323,928	7739	2822	3306	6099	6246	147	52.93	7	1928.20	2
SINALOA	97,695	783	388	335	714	735	21	45.58	16	752.34	10
ANGOSTURA	50,140	516	156	325	479	483	4	67.29	1	963.31	8
MOCORITO	49,852	281	127	131	253	253	0	51.78	9	507.50	14
SALVADOR ALVARADO	88,736	1416	507	819	1314	1336	22	61.30	2	1505.60	4
BADIRAGUATO	31,493	365	175	143	315	324	9	44.14	17	1028.80	6
CULIACAN	999,591	24732	10384	10425	20408	21135	727	49.33	12	2114.36	1
NAVOLATO	148,357	1685	720	738	1442	1475	33	50.03	10	994.22	7
COSALA	17,530	246	59	69	129	131	2	52.67	8	747.29	11
ELOTA	44,674	187	76	58	140	144	4	40.28	18	322.34	18
SAN IGNACIO	23,690	114	52	47	99	100	1	47.00	15	422.12	16
CONCORDIA	31,830	121	42	59	103	103	0	57.28	4	323.59	17
ESCUINAPA	62,140	598	187	319	520	525	5	60.76	3	844.87	9
MAZATLAN	508,203	9318	3529	4154	7586	7733	147	53.72	6	1521.63	3
ROSARIO	54,700	320	121	153	271	282	11	54.26	5	515.54	13
TOTAL SINALOA	3,156,674	56,495	23,078	24,744	47,221	48,558	1,337	47.53		731.09	

NUEVA NORMALIDAD

Indice de Positividad
47.5
Estado de SINALOA
SEM EPI NUM-49



COVID-19 Sinaloa: Grafico tasa de incidencia de casos Confirmados por municipio



NUEVA NORMALIDAD

24,661

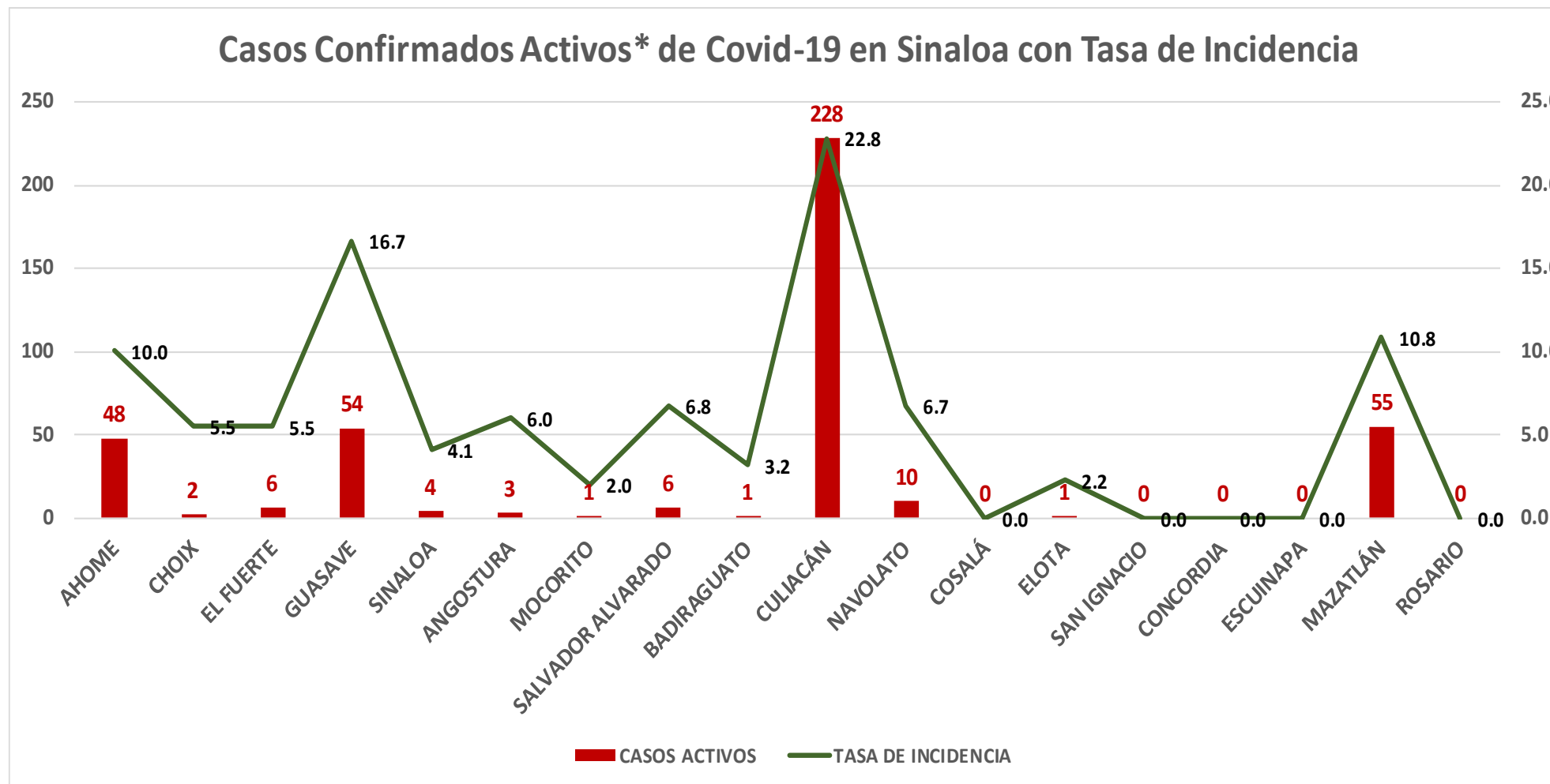
Confirmados Acumulados

777.5

Incidencia Estatal Casos Confirmados por 100 mil hab.



COVID-19 Sinaloa: Grafico tasa de incidencia de casos activos por municipio



NUEVA NORMALIDAD

419

Confirmados activos

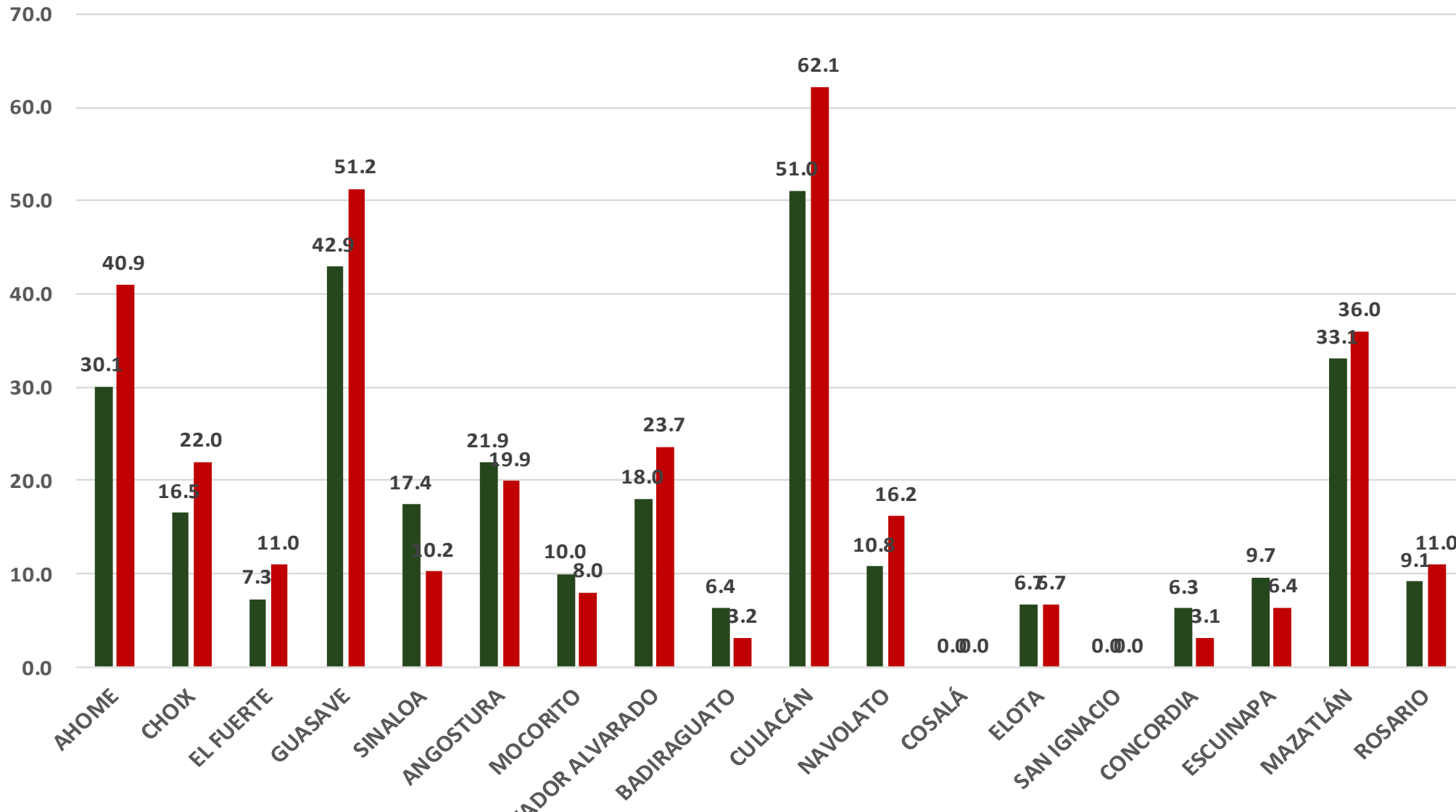
13.3

Incidencia Estatal
Casos Activos por
100 mil hab.



INCIDENCIA DE CASOS ACTIVOS POR MUNICIPIO

■ 15 al 28 Nov ■ 22 Nov al 05 Dic



NUEVA NORMALIDAD

419

Confirmados activos

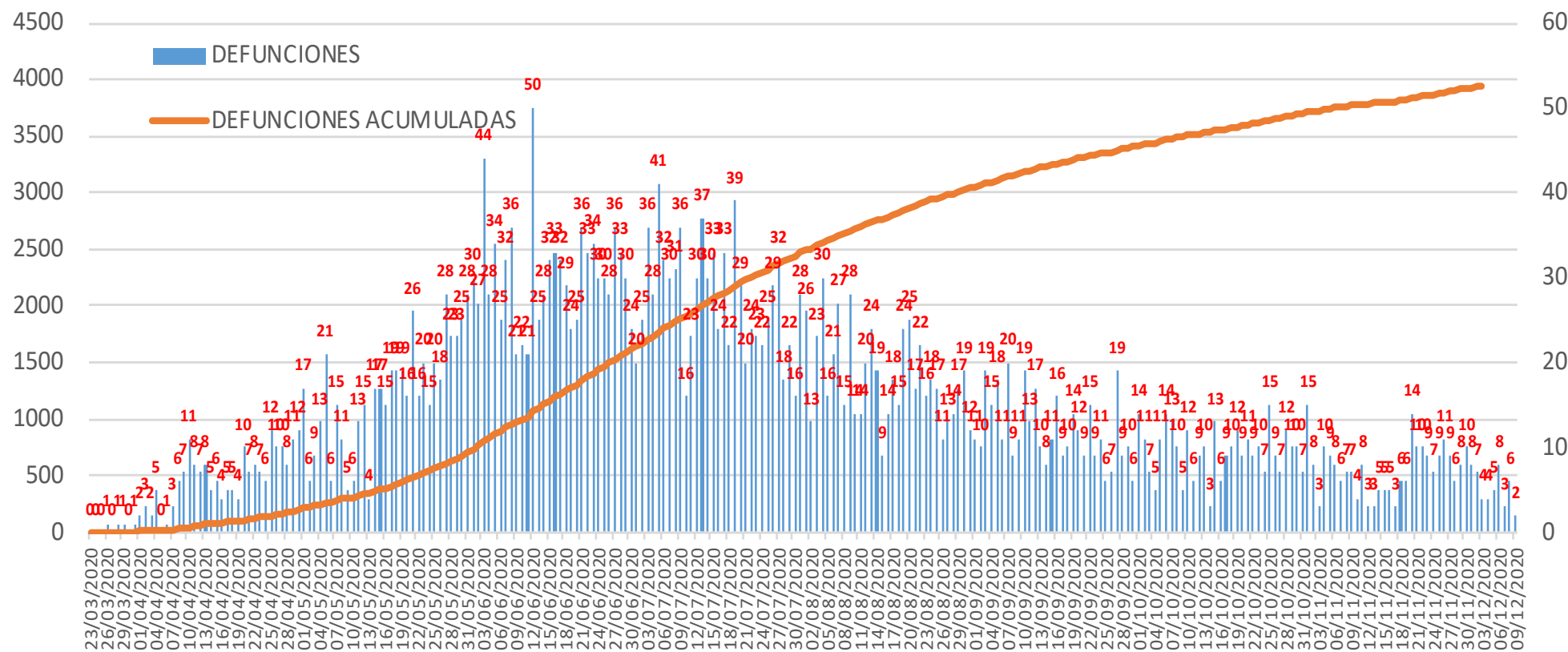
13.3

Incidence Estatal
Casos Activos por
100 mil hab.



COVID-19 Sinaloa: Defunciones acumuladas por fecha de defunción asociadas a Sars-CoV-2

Defunciones por día y acumuladas por fecha de defunción



NUEVA
NORMALIDAD

3,970

Defunciones
Acumuladas

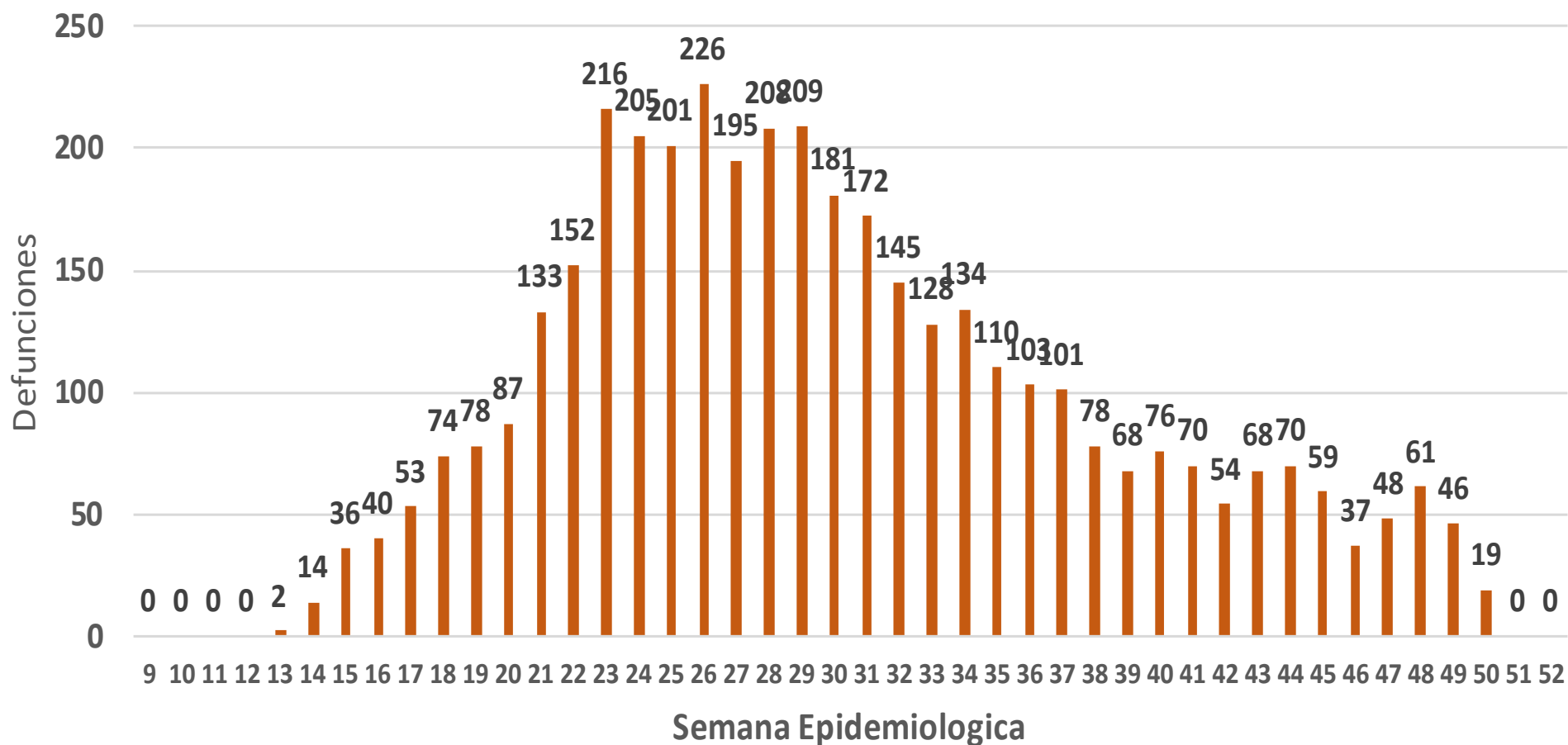
91

Defunciones
últimos 14 días



COVID-19 Sinaloa: Defunciones Asociadas a SARS-CoV-2 Notificadas por Semana Epidemiologica

Defunciones Asociadas a SARS-CoV-2 Notificadas por semana en SINALOA Mpio. Residentes



NUEVA
NORMALIDAD

3,970

Defunciones
Acumuladas

91

Defunciones
últimos 14 días



COVID-19 Sinaloa: Embarazadas y Menores de 15 años



MUJERES EN EDAD FERTIL Y EMBARAZADAS POSITIVAS A SARS-CoV-2

MUJERES EN EDAD FERTIL POR GRUPO DE EDAD	Mujeres Sospechosas	%	Mujeres (+) COVID-19	%	CON SARS-Cov2		%	DEFUNCION	Hospitalizadas-COVID-19	Indice de Hospitalizacion	
					EMBARAZADAS	En PUERPERIO					
De 10 a 14 años	288	1.5%	78	1.0%	2	0	0.8%	0	2	100.0%	
De 15 a 19 años	696	3.5%	196	2.5%	16	1	6.5%	0	10	62.5%	
De 20 a 24 años	2,208	11.2%	753	9.7%	48	8	21.4%	1	21	43.8%	
De 25 a 44 años	13,499	68.3%	5,381	69.5%	166	21	71.4%	4	53	31.9%	
De 45 a 49 años	3,059	15.5%	1,335	17.2%	0	0	0.0%	0	0	0.0%	
TOTAL	19,750	100.0%	7,743	100.0%	232	30	100.0%	5	86	37.1%	
					262						

NUEVA NORMALIDAD

3,970

Defunciones Acumuladas

91

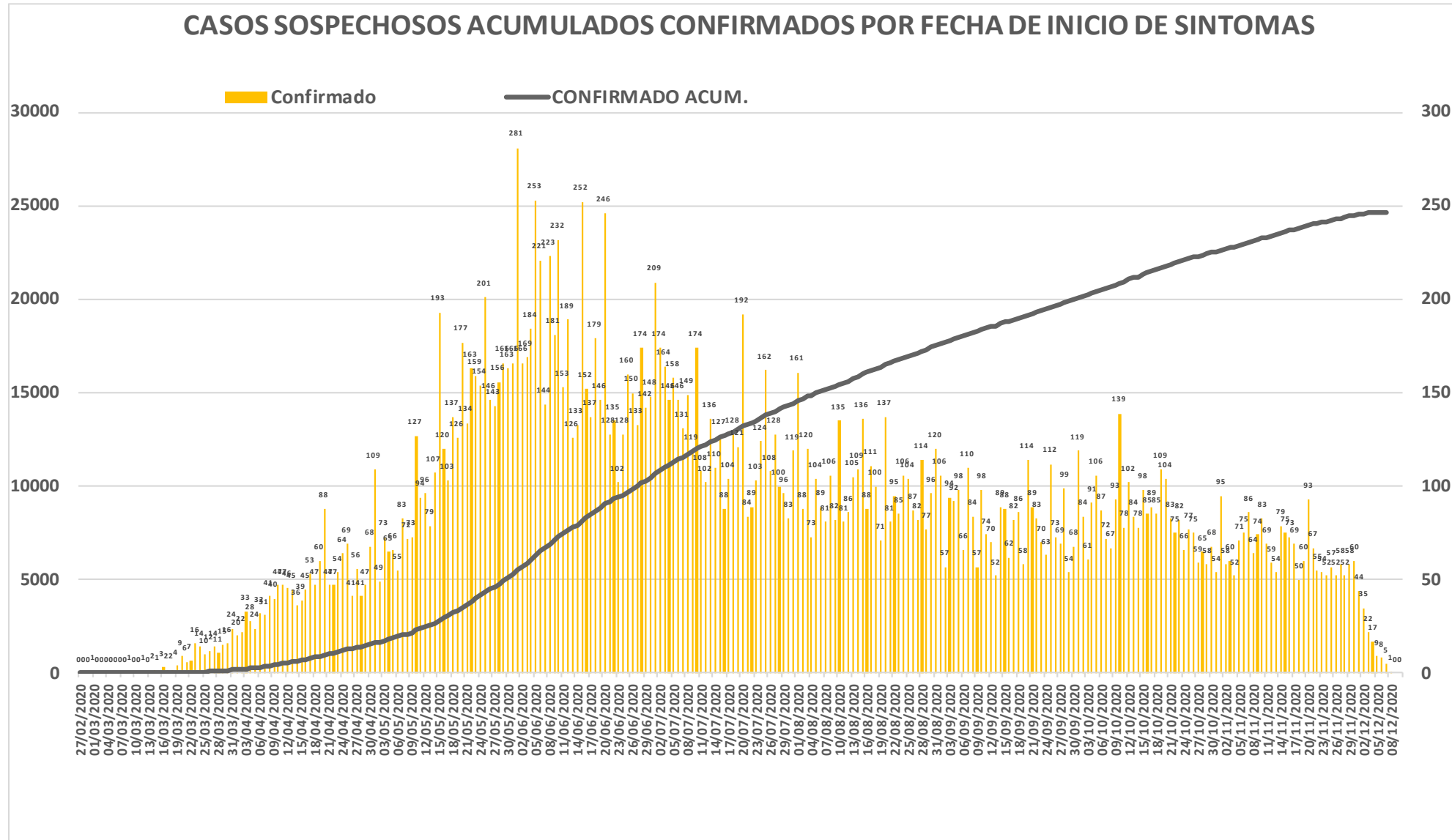
Defunciones últimos 14 días



MENORES DE 15 AÑOS POSITIVOS A SARS-CoV-2

Grupo de Edad	Sospechosos	%	CASOS (+) COVID-19	%	Defuncion	Letalidad	Hosp-COVID-19	Indice de Hospitalizacion	Tasa de Incidencia
De 00 años	354	19.4%	46	12.6%	1	2.2%	23	50.0%	91.5
De 01 a 04 años	417	22.8%	67	18.3%	1	1.5%	19	28.4%	32.9
De 05 a 09 años	460	25.2%	102	27.9%	3	2.9%	21	20.6%	38.7
De 10 a 14 años	596	32.6%	151	41.3%	4	2.6%	18	11.9%	55.6
TOTAL < 15 AÑOS	1,827	100.0%	366	100.0%	9	2.5%	81	22.1%	

COVID-19 Sinaloa: Curva epidémica de casos acumulados Incidentes por fecha de inicio de síntomas.



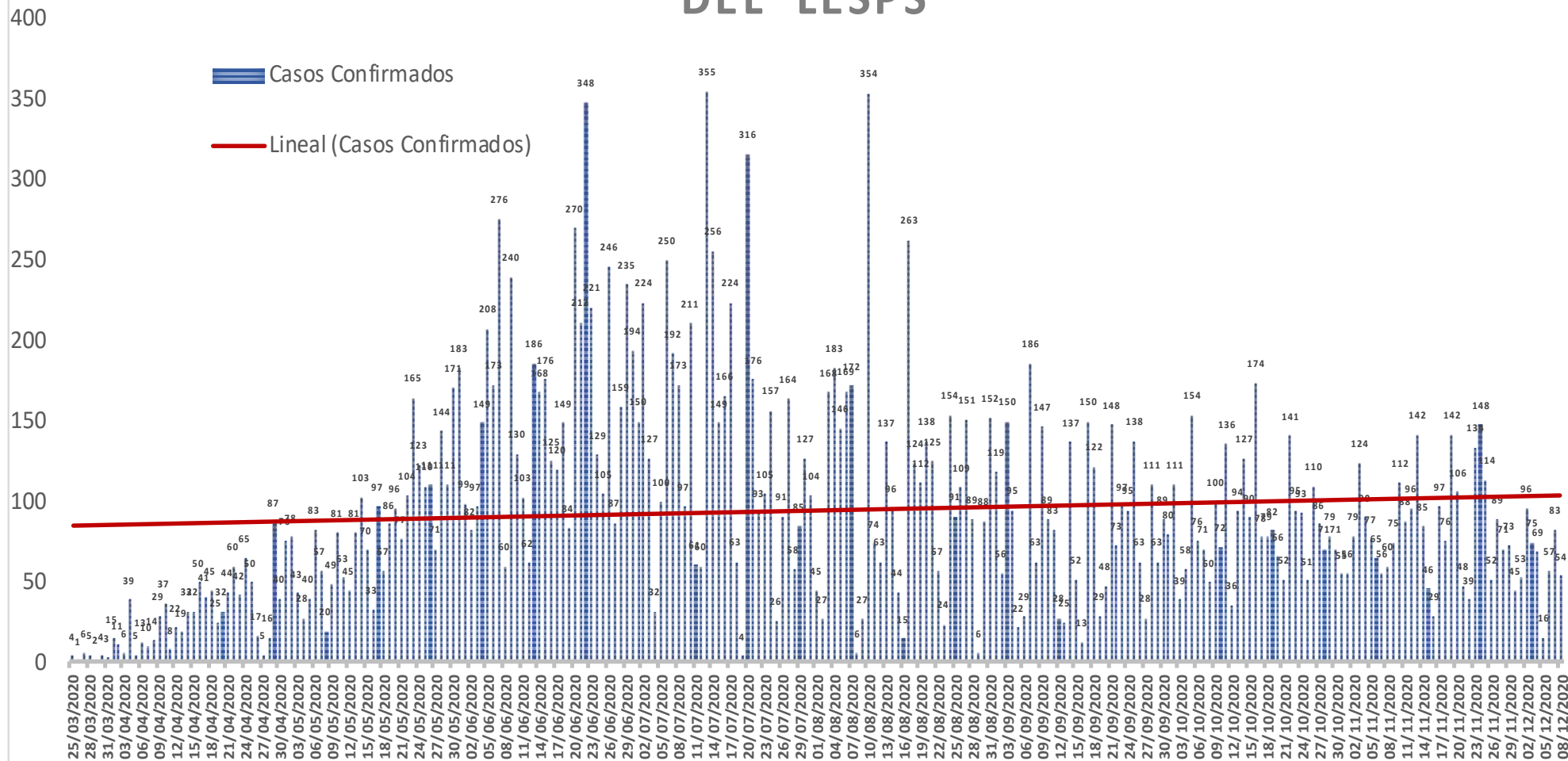
NUEVA
NORMALIDAD

Confirmados
acumulados
24,661



COVID-19 Sinaloa: Curva epidémica de casos incidentes por fecha de resultado del LESPS.

CASOS CONFIRMADOS SEGÚN FECHA DE RESULTADO DEL LESPS



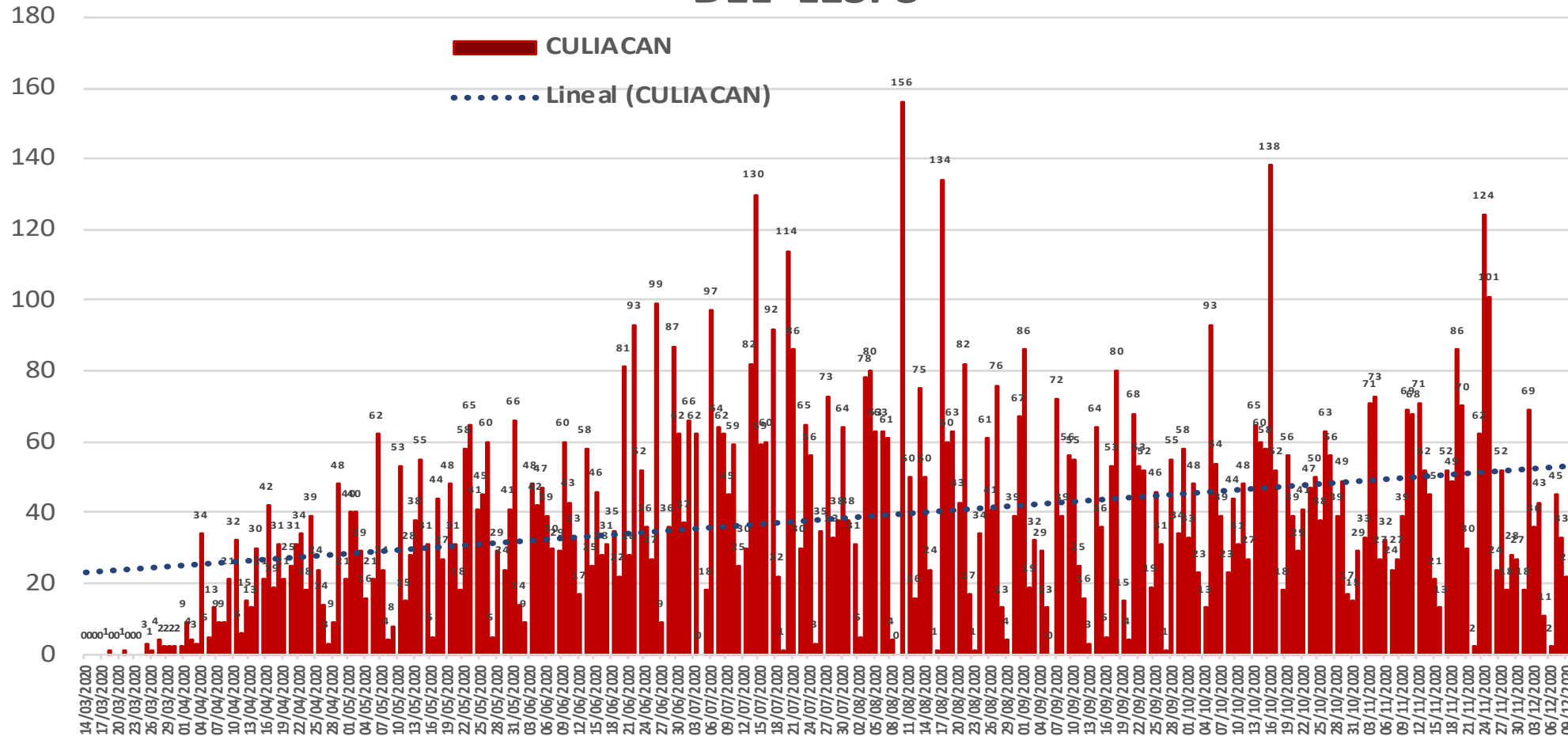
NUEVA
NORMALIDAD

Estatad
Confirmados
acumulados
24,661



COVID-19 Sinaloa: Curva epidémica de casos incidentes por fecha de resultado del LESPS.

CASOS CONFIRMADOS SEGÚN FECHA DE RESULTADO DEL LESPS



NUEVA
NORMALIDAD

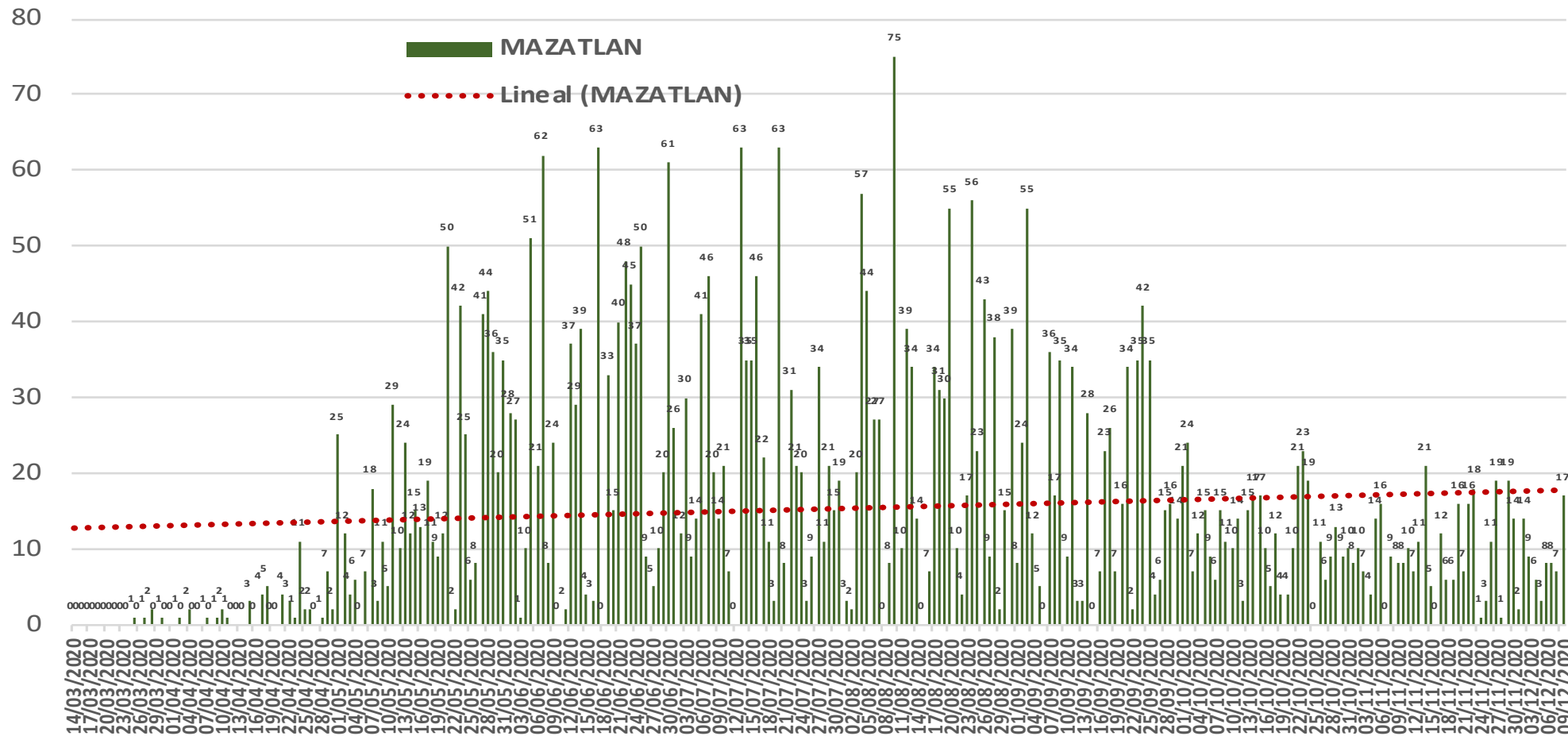
Estatal
Confirmados
acumulados
24,661

Casos
Confirmados
CULIACAN
10,268



COVID-19 Sinaloa: Curva epidémica de casos incidentes por fecha de resultado del LESPS.

CASOS CONFIRMADOS SEGÚN FECHA DE RESULTADO DEL LESPS



NUEVA
NORMALIDAD

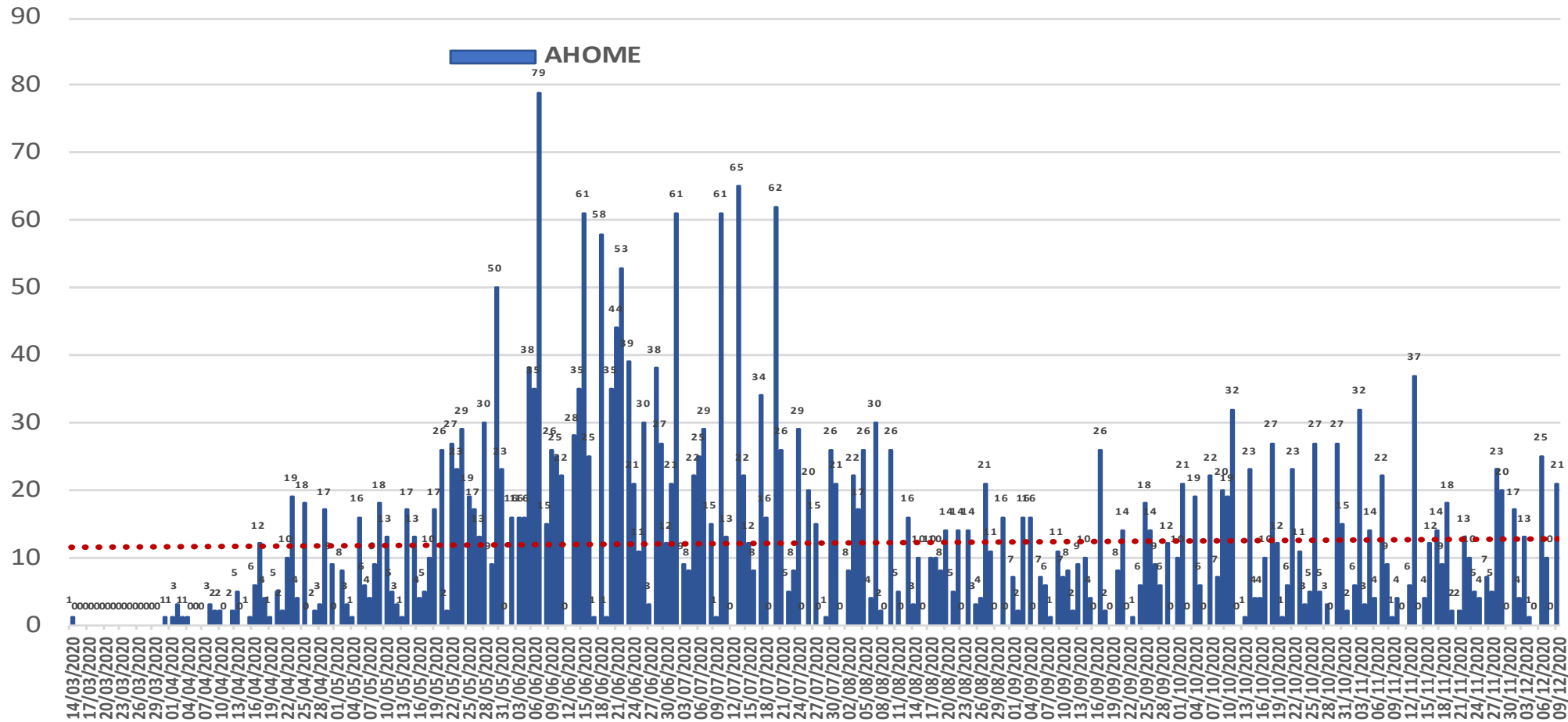
Estatad
Confirmados
acumulados
24,661

Casos
Confirmados
MAZATLAN
4,148



COVID-19 Sinaloa: Curva epidémica de casos incidentes por fecha de resultado del LESPS.

CASOS CONFIRMADOS SEGÚN FECHA DE RESULTADO DEL LESPS



NUEVA NORMALIDAD

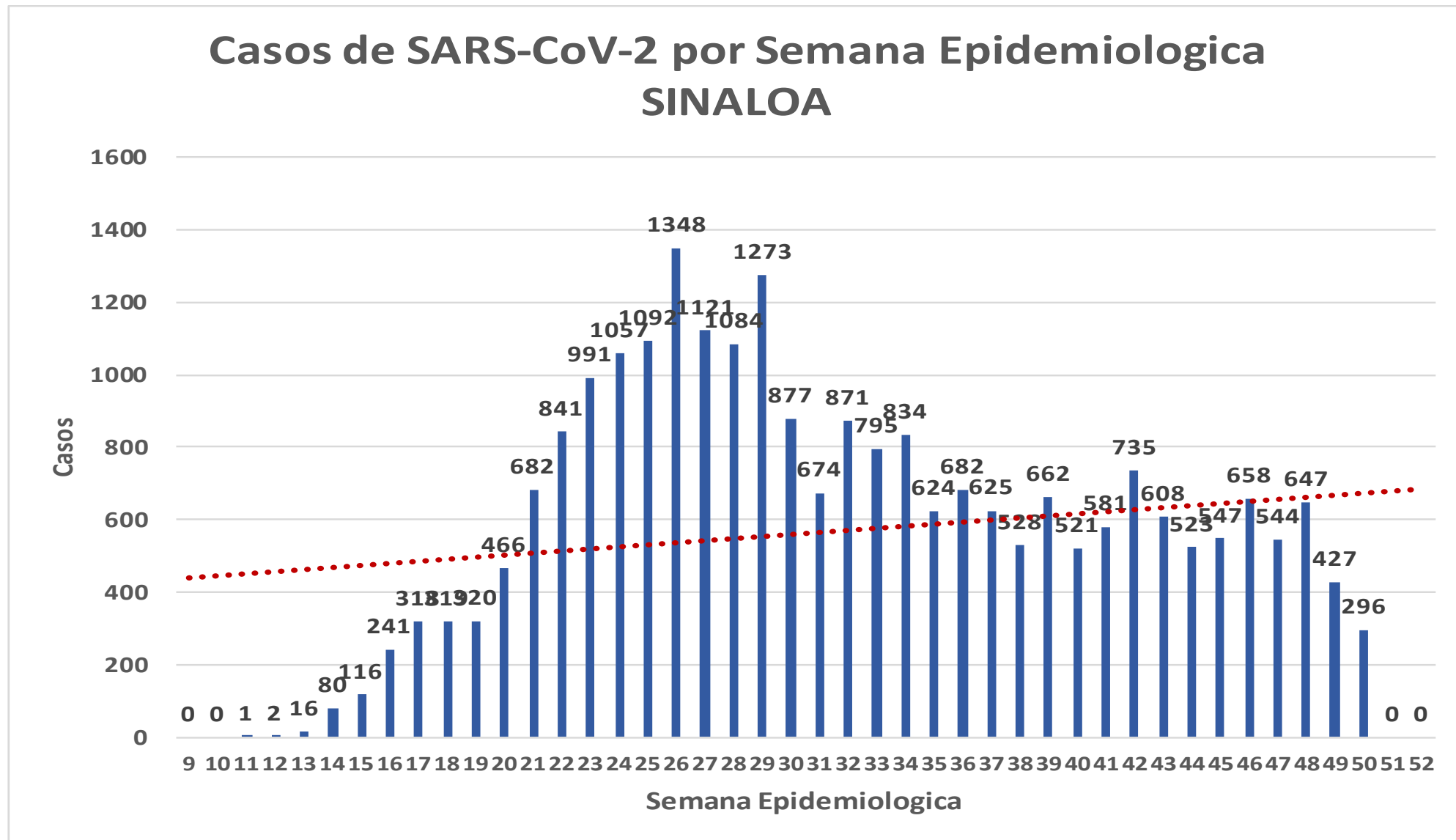
Estatal Confirmados acumulados
24,661

Casos Confirmados AHOME
3,260



COVID-19 Sinaloa: Curva epidémica de casos incidentes por fecha de resultado del LESPS.

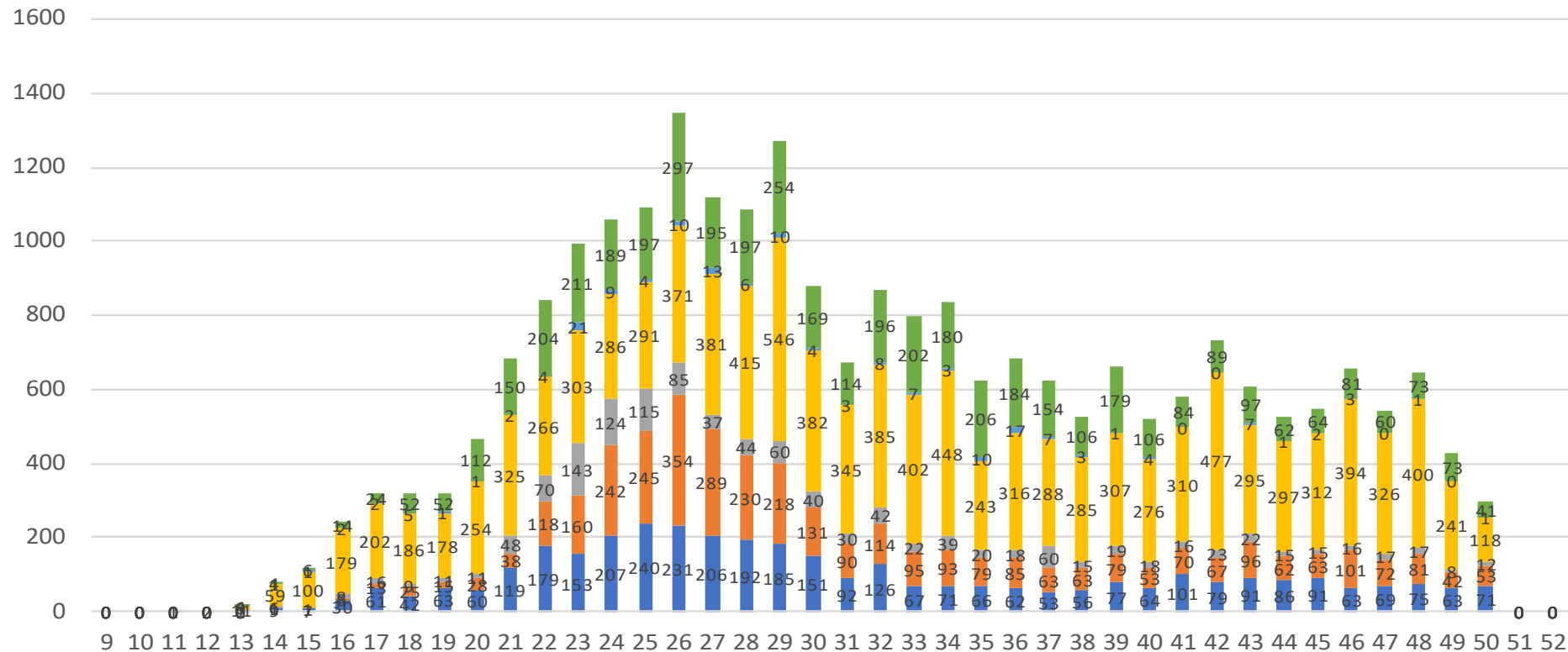
**NUEVA
NORMALIDAD**



COVID-19 Sinaloa: Curva epidémica de casos incidentes por fecha de resultado del LESPS.

Casos SARS-CoV-2 pr Semana epidemiologica y Jurisdicción

- Jurisd. No. 1 Mochis
- Jurisd. No. 2 Guasave
- Jurisd. No. 3 Guamuchil
- Jurisd. No. 4 Culiacan
- Jurisd. No. 5 Elota
- Jurisd. No. 6 Mazatlan



NUEVA
NORMALIDAD

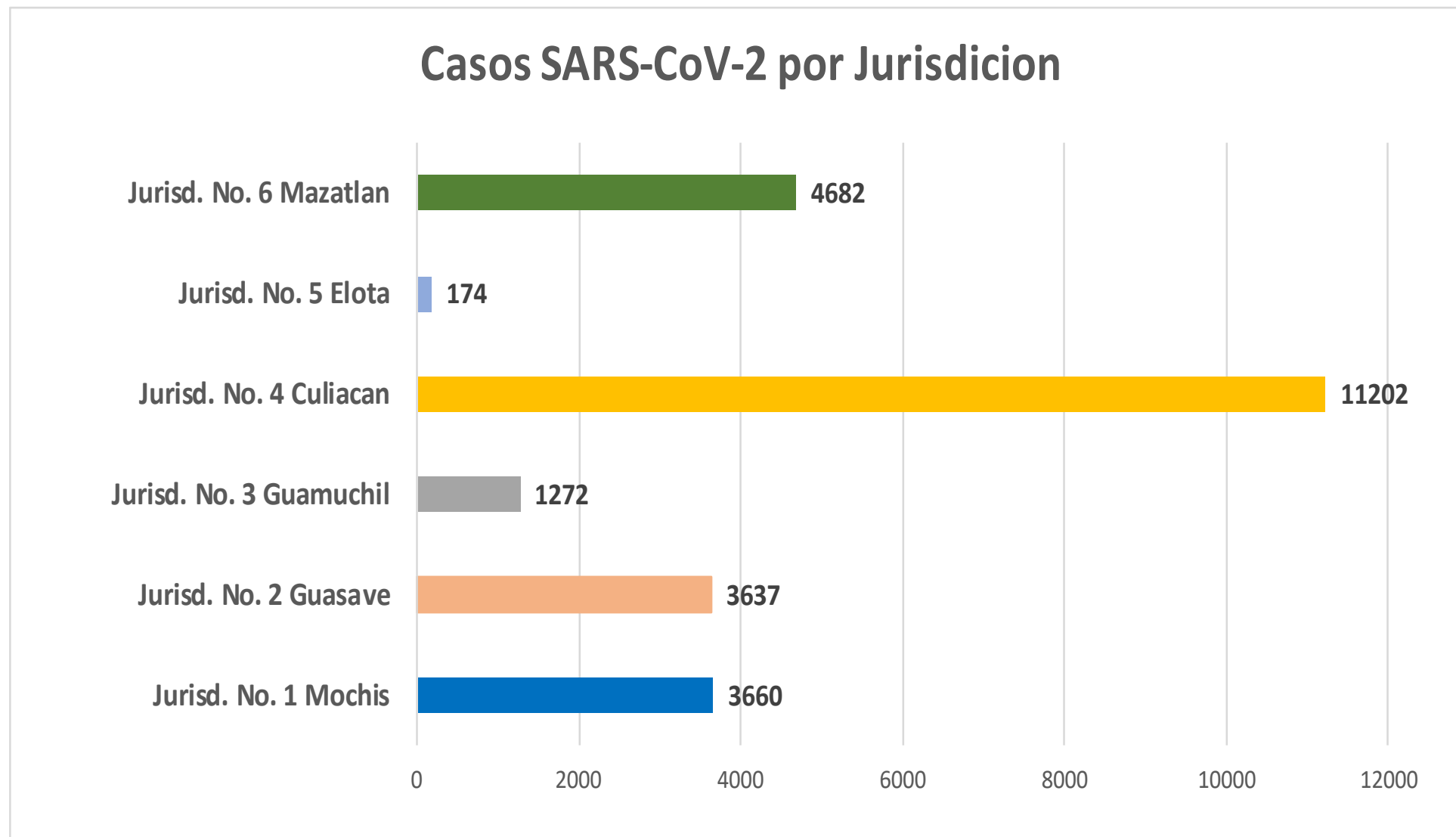
**Estatal
Confirmados
acumulados**

24,661



COVID-19 Sinaloa: Curva epidémica de casos incidentes por fecha de resultado del LESPS.

NUEVA
NORMALIDAD

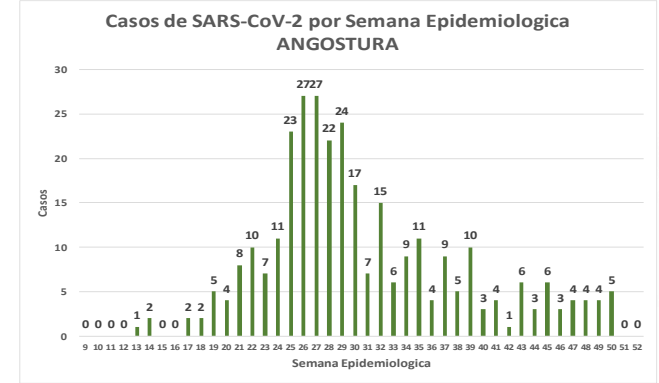
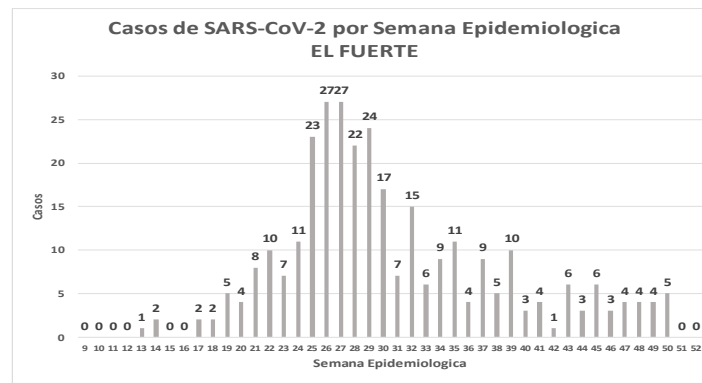
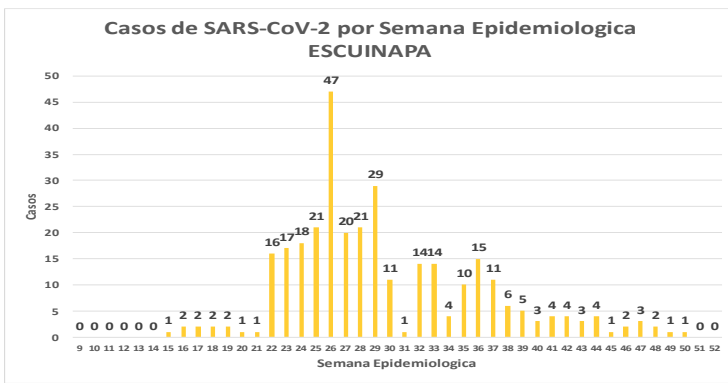
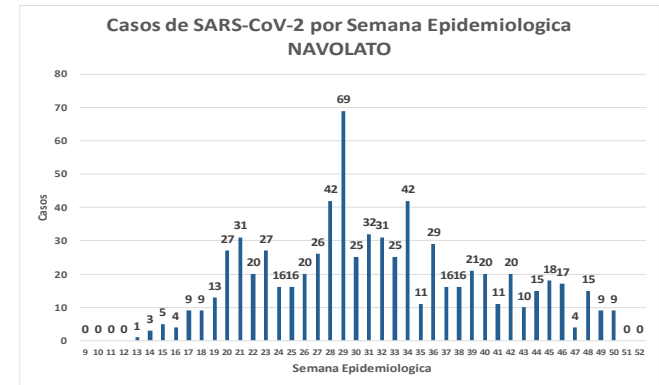
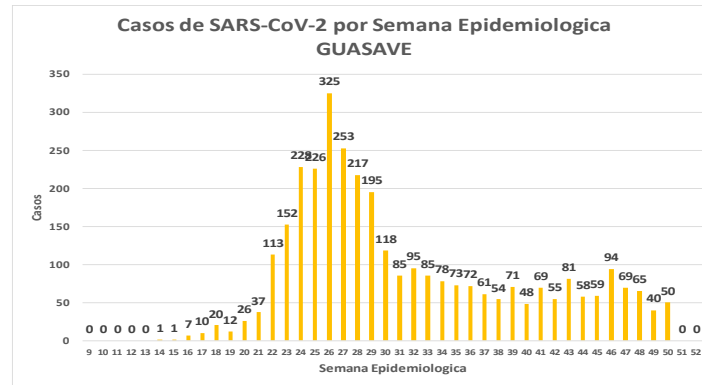
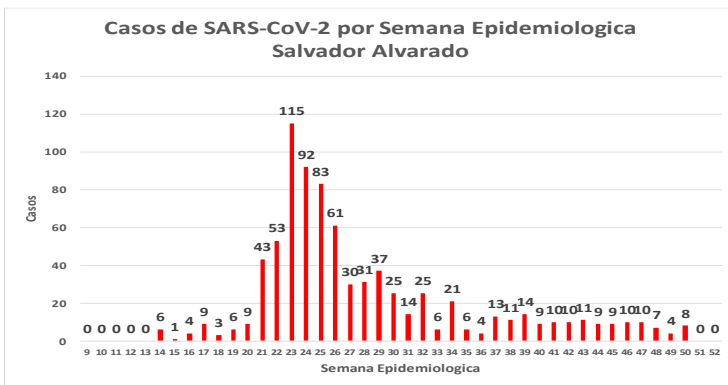
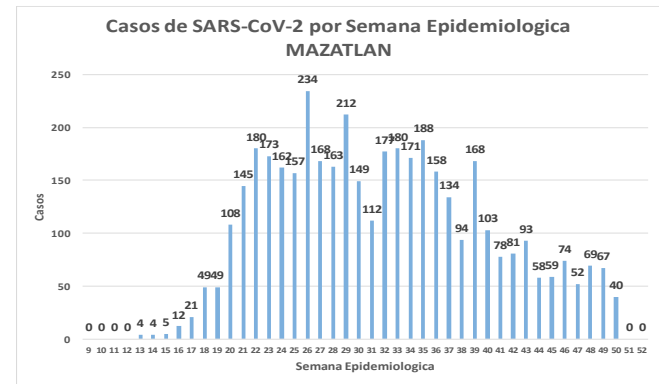
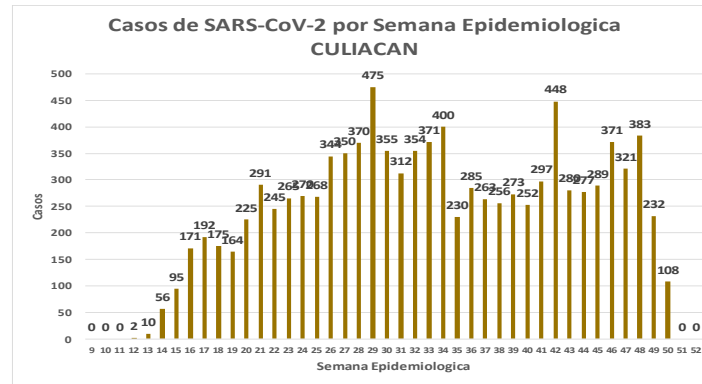
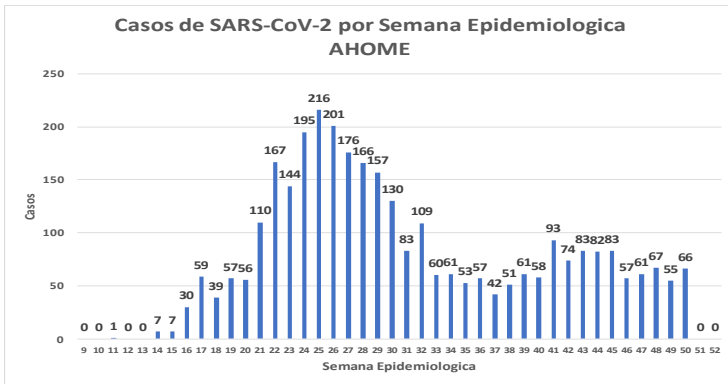


COVID-19 Sinaloa: Comportamiento COVID-19 por Municipio.



SALUD
SECRETARÍA DE SALUD

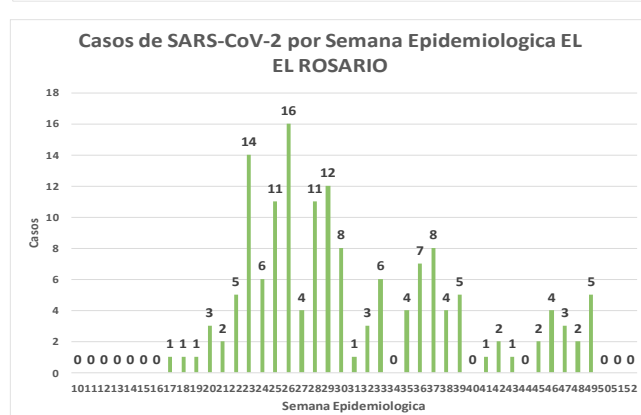
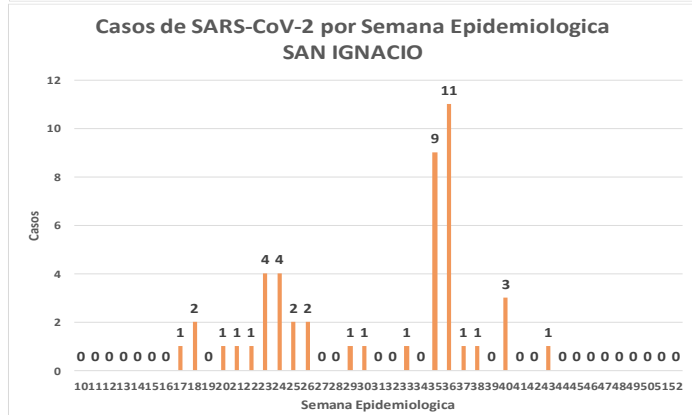
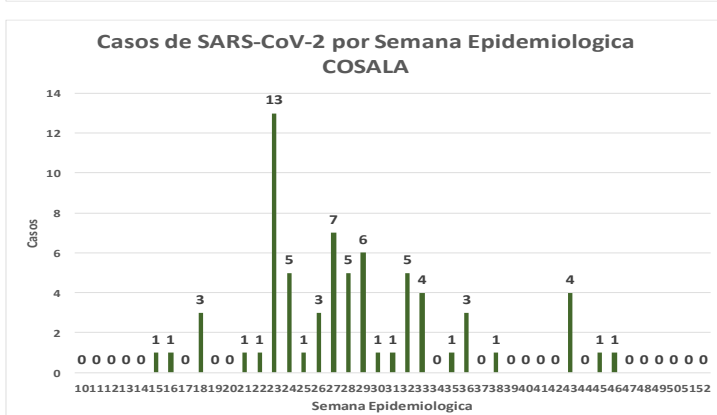
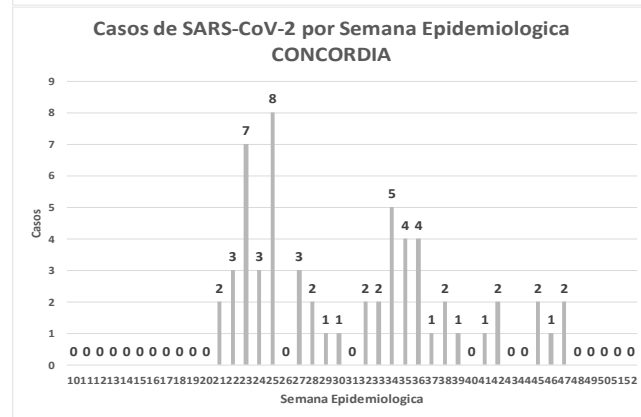
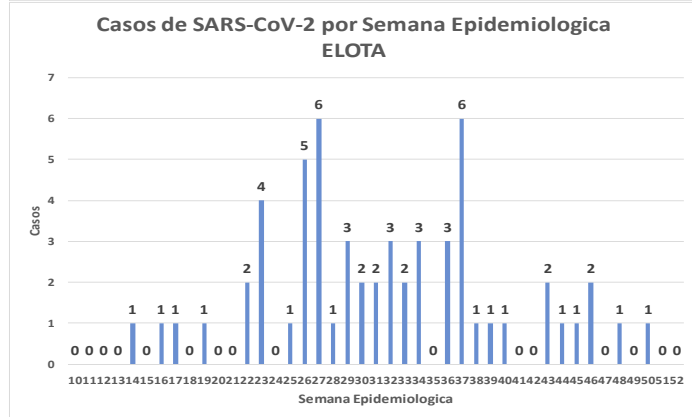
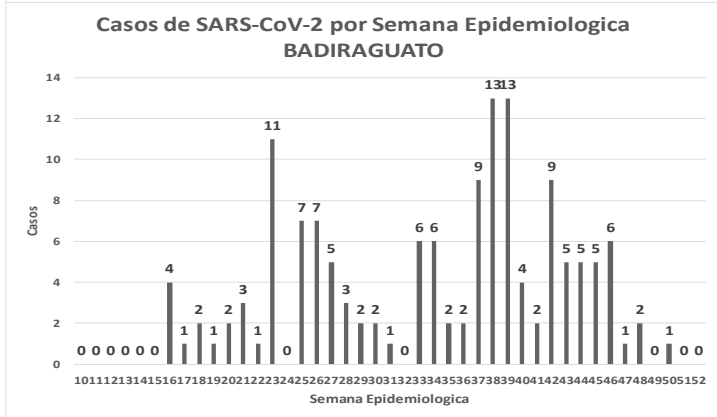
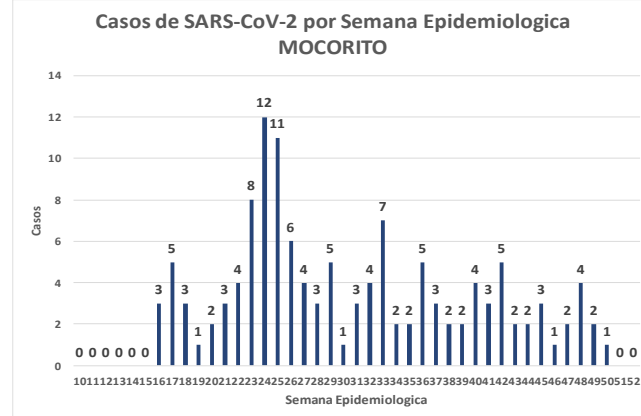
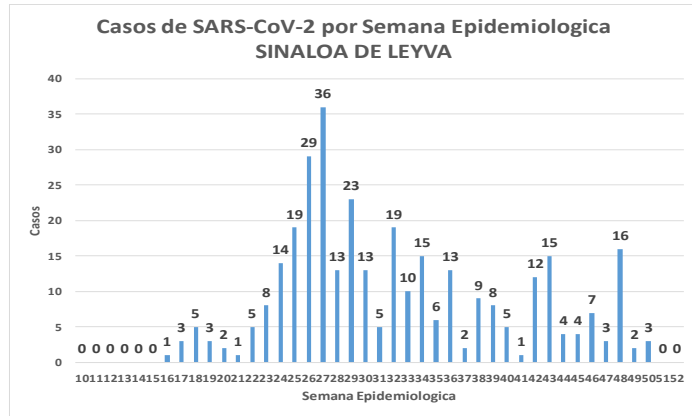
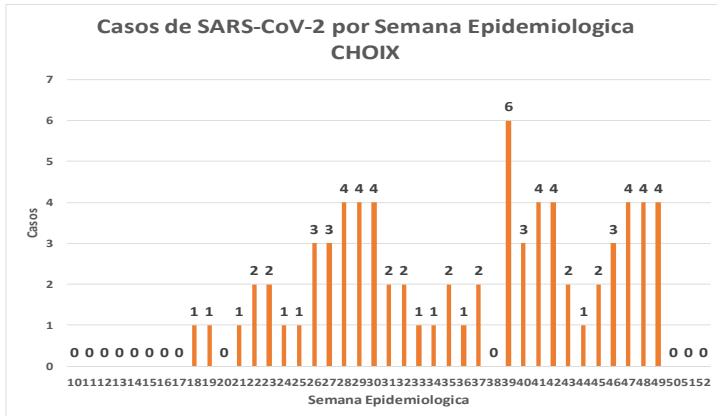
**NUEVA
NORMALIDAD**



COVID-19 Sinaloa: Comportamiento COVID-19 por Municipio.



NUEVA NORMALIDAD



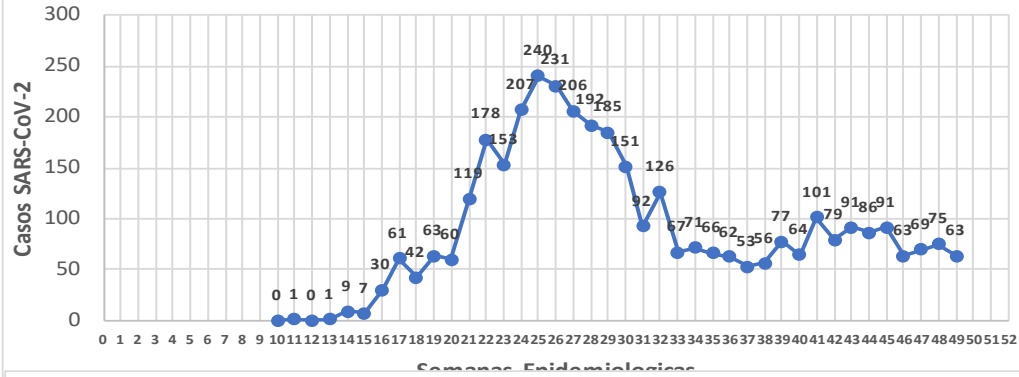
COVID-19 Sinaloa: Comportamiento COVID-19 por JURISDICCION.



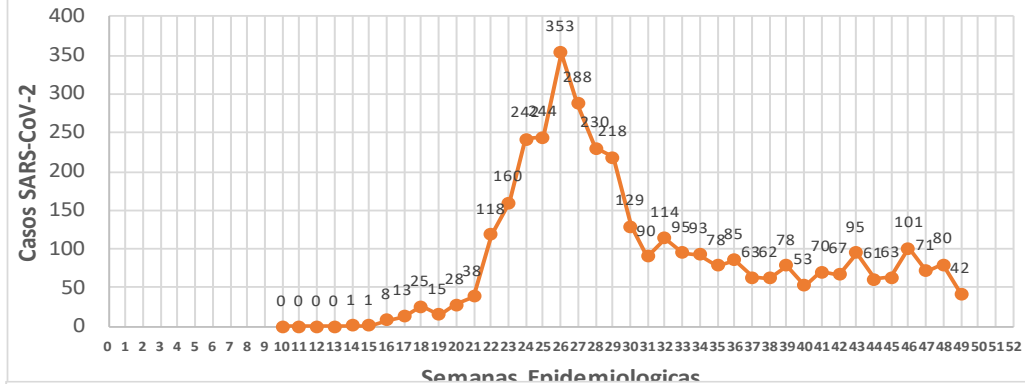
SALUD
SECRETARÍA DE SALUD

NUEVA NORMALIDAD

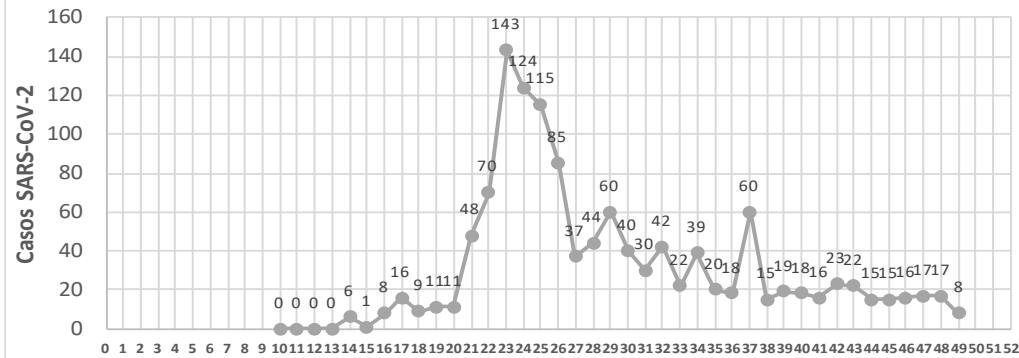
CASOS SARS-CoV-2 por Semana Epidemiologica
JURISDICCION MOCHIS



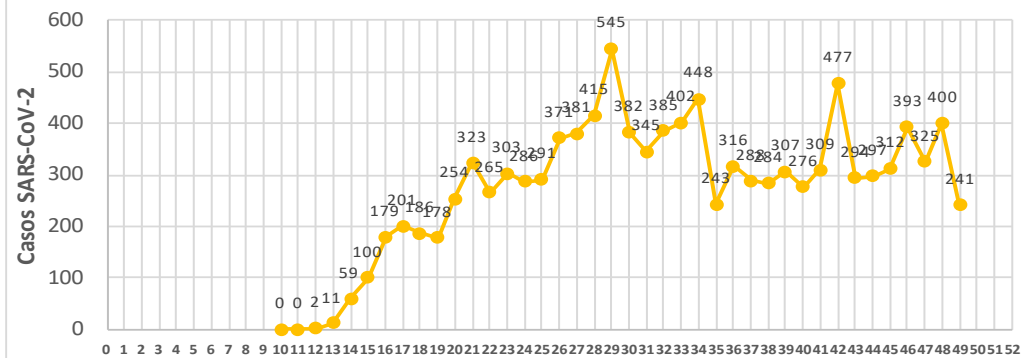
CASOS SARS-CoV-2 por Semana Epidemiologica
JURISDICCION GUASAVE



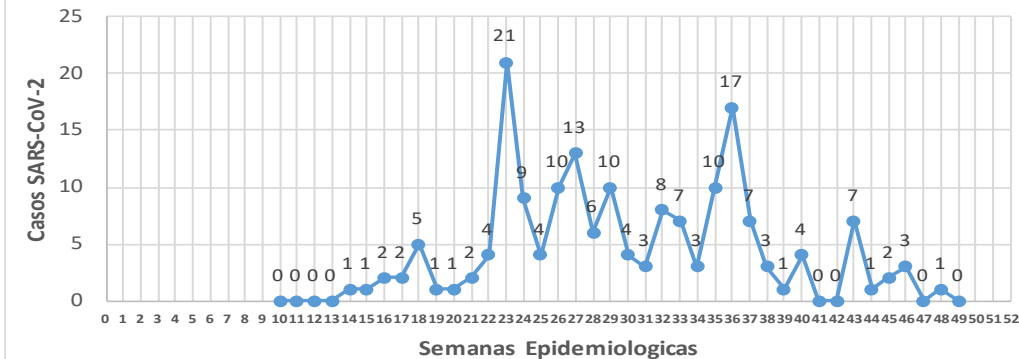
CASOS SARS-CoV-2 por Semana Epidemiologica
JURISDICCION GUAMUCHIL



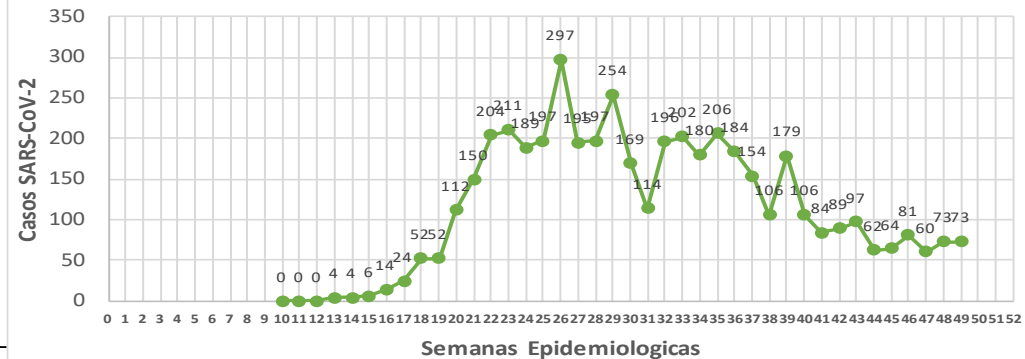
CASOS SARS-CoV-2 por Semana Epidemiologica
JURISDICCION CULIACAN



CASOS SARS-CoV-2 por Semana Epidemiologica
JURISDICCION ELOTA



CASOS SARS-CoV-2 por Semana Epidemiologica
JURISDICCION MAZATLAN



COVID-19 Sinaloa: Total de registros con toma de muestras en Plataforma SISVER.

DATOS TOTALES DE REGISTROS EN PLATAFORMA SISVER

SINALOIA: SOSPECHOSOS POR SECTOR

INSTITUCION	NO ADECUADO	RECHAZA DA	NO RECIBIDA	SOSPECHO SOS	TOTAL CON MUESTRA	% SOSPECHOSOS
IMSS	1	367	61	23,505	23,934	46.8%
IMSS-OPORTUNIDADES	0	18	0	553	571	1.1%
ISSSTE	5	71	20	3,532	3,628	7.1%
PRIVADA	7	41	55	1,238	1,341	2.6%
SEDENA	0	12	2	340	354	0.7%
SEMAR	3	13	3	330	349	0.7%
SSA	117	321	31	19,103	19,572	38.3%
PEMEX	0	0	0	6	6	0.0%
ESTATAL	5	10	2	1,037	1,054	2.1%
MUNICIPAL	2	1	0	325	328	0.6%
TOTAL	140	854	174	49,969	51,137	100.0%

0.3% 1.7% 0.3% 97.7% 100.0%

51,137 SOSPECHOSOS **24,995** CONFIRMADOS **48.9%**

1.2%	596	DE LOS REGISTROS SIN RESULTADO TIENEN UNA FECHA DE RECEPCION EN LABORATORIO
1.4%	725	SIN RECEPCION EN LABORATORIO Y SIN RESULTADO
2.6%	1,329	SIN REGISTRO DE RECEPCION EN LABORATORIO
0.3%	140	NO ADECUADAS
1.7%	854	RECHAZADAS
0.3%	174	NO RECIBIDAS

99.6% **543** TIENEN MAS DE 72 HORAS DE RECEPCION EN EL LABORATORIO
541 CORRESPONDEN A REGISTROS CON **MAS DE 7 DIAS DE TRANSITO**

RESULTADO DEFINITIVO EN PLATAFORMA SISVER	
SARS-CoV-2	24,995
NEGATIVO	23,412
NO RECIBIDA	174
INF AH1N1 PMD	98
RECHAZADA	854
B	65
A H3	20
METAPNEUMOVIRUS	9
ENTEROV//RHINOVIRUS	25
CORONA OC43	2
NO ADECUADO	140
INF A	7
CORONA 229E	1
CORONA NL63	1
CORONA HKU1	1
VSR	2
ADENOVIRUS	1
PARAINFLUENZA 3	1
NO SUBTIPIFICADO	0

NUEVA NORMALIDAD



COVID-19 Sinaloa: Total de registros con toma de muestras en Plataforma SISVER.



INFORMACION AL DIA : jueves, 10 de diciembre de 2020

SE TOMO MUESTRA PERO SIN RECEPCION EN LABORATORIO

Municipios	IMSS	IMSS- OPORTUN IDADES	ISSSTE	PRIVADA	SEDENA	SEMAR	SSA	PEMEX	ESTATAL	MUNICIPAL	TOTAL
AHOME	145	2	7	17	0	3	4	0	0	0	178
CHOIX	2	0	0	1	0	0	3	0	0	0	6
EL FUERTE	11	7	1	3	0	0	1	0	0	0	23
GUASAVE	148	0	1	12	0	0	11	0	1	0	173
SINALOA	3	0	4	1	0	0	1	0	0	0	9
ANGOSTURA	1	0	2	6	0	0	0	0	0	0	9
MOCORITO	0	0	2	0	0	0	1	0	0	0	3
SALVADOR ALVARADO	12	0	5	2	1	0	5	0	1	0	26
BADIRAGUATO	0	0	3	1	0	0	2	0	0	0	6
CULIACAN	121	0	434	30	3	0	53	0	5	0	646
NAVOLATO	48	0	14	0	0	0	6	0	0	0	68
COSALA	0	0	1	0	0	0	1	0	0	0	2
ELOTA	0	0	5	0	0	0	0	0	0	0	5
SAN IGNACIO	0	0	1	0	0	0	4	0	0	0	5
CONCORDIA	0	0	0	0	1	0	0	0	0	0	1
ESCUINAPA	1	0	1	0	0	0	11	0	0	0	13
MAZATLAN	46	6	4	34	19	6	14	0	0	0	129
ROSARIO	0	0	0	3	0	0	4	0	0	0	7
Total	538	15	485	110	24	9	121	0	7	0	1,309
Otro Estado	5	0	3	2	5	0	5	0	0	0	20

Municipios	REGISTROS SIN RESULTADO Y TIENEN FECHA DE RECEPCION EN LABORATORIO	TIENEN MAS DE 72 HORAS DE RECEPCION EN EL LABORATORIO Y SIN RESULTADO
AHOME	19	17
CHOIX	3	1
EL FUERTE	3	2
GUASAVE	12	8
SINALOA	4	4
ANGOSTURA	2	2
MOCORITO	2	2
SALVADOR ALVARADO	11	9
BADIRAGUATO	4	4
CULIACAN	444	410
NAVOLATO	18	12
COSALA	2	2
ELOTA	4	4
SAN IGNACIO	1	1
CONCORDIA	1	1
ESCUINAPA	1	1
MAZATLAN	52	52
ROSARIO	3	3
Total	586	535
Otro Estado	10	8

COVID-19 Sinaloa: Unidades de Salud con retraso en Dictaminación ó Confirmación de Defunciones Sospechosas a COVID-19 en Plataforma SISVER.



Información al día: jueves, 10 de diciembre de 2020	
UNIDAD MEDICA	DEFUNCIONES PENDIENTES DE CONFIRMAR
HGR 1 CULIACAN	188
HGZMF 3 MAZATLAN	114
HGZMF 32 GUASAVE	48
CLINICA HOSPITAL CULIACAN S. A. DE C. V.	35
LOS MOCHIS	31
DR. M.CARDENAS DE LA VEGA	17
HGSMF 30 GUAMUCHIL	13
HOSPITAL CIVIL DE CULIACAN	13
HGZ 49 LOS MOCHIS	9
HOSPITAL MILITAR REGIONAL DE MAZATLAN, SIN.	9
HGZMF 28 COSTA RICA	5
MAZATLAN	7
HOSPITAL GENERAL CULIACAN	4
HOSPITAL FATIMA	4
OPERADORA NUEVA CLINICA SANTA MARIA S.A DE C.V	3
CLINICA HOSPITAL MARIA DEL MAR	3
HOSPITAL ANGELES CULIACAN	2
UMF 36 CULIACAN	2
UMF 56 PRADOS	2
UMFH 22 EL DORADO	2
HOSPITAL GENERAL CENTRO MEDICO DE LOS MOCHIS	2
HOSPITAL GENERAL ESCUINAPA	1
UMF 35 CULIACAN	1
UMF 55 CULIACAN	1
HR FUERTE, EL	1
UMF 46 CULIACAN	1
UMFH 11 VILLA JUAREZ	1
HGSMF 4 NAVOLATO	1
HR VILLA UNION	1
	521

COVID-19, SINALOA: DEFUNCIONES POR ASOCIACION Y DICTAMINACION CLINICA EPIDEMIOLOGICA

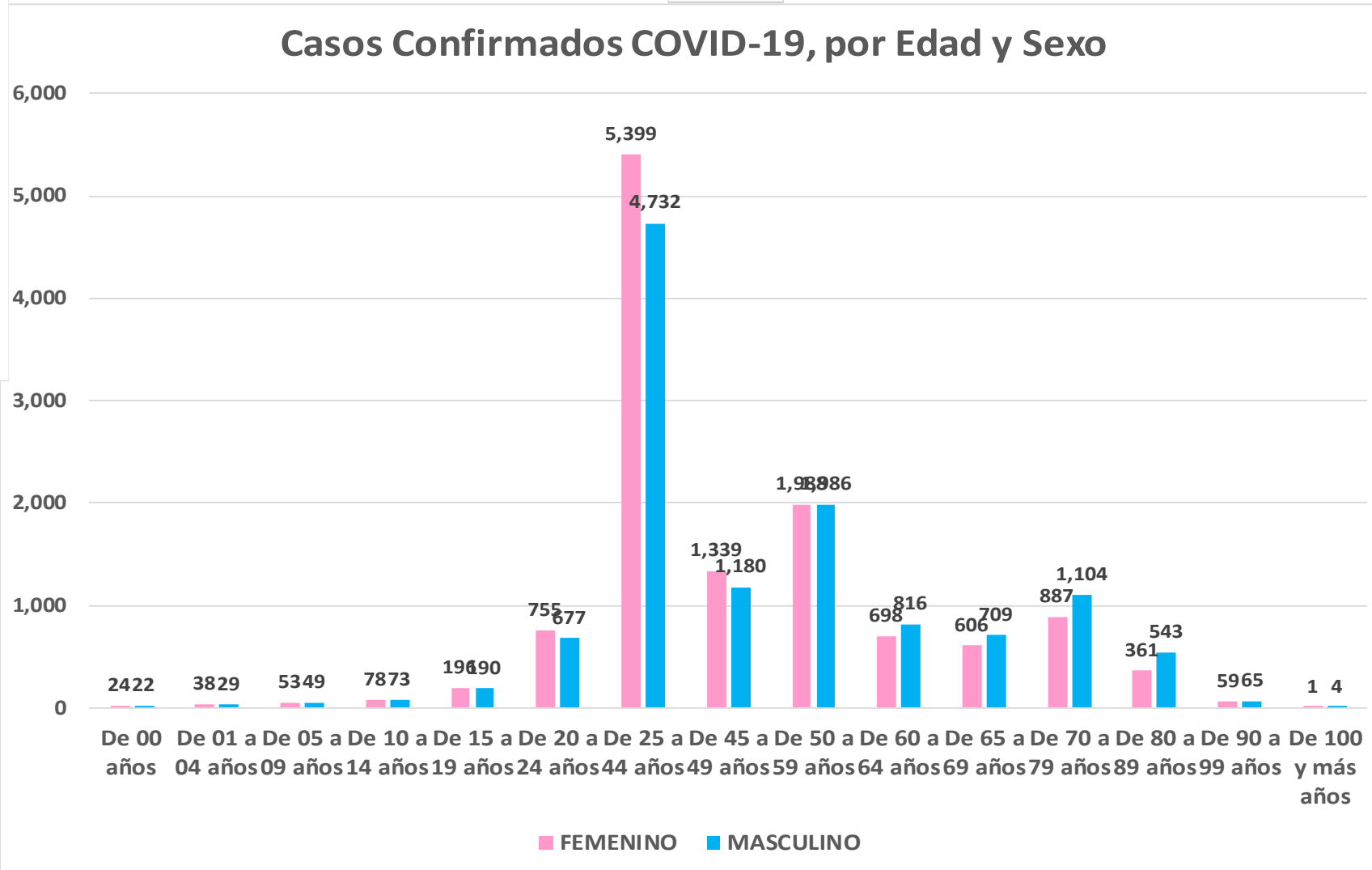
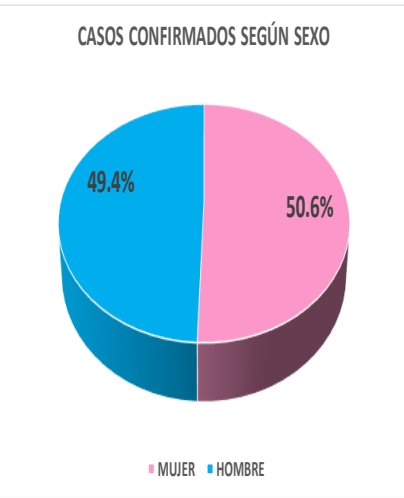
CLASIFICACION FINAL DEFUNCIONES	Información hasta: 10/12/2020			TOTAL FINAL
	TOMA DE MUESTRA		TOTAL	
	SI	NO		
CONFIRMADO POR LABORATORIO	3970	0	3,970	4,073
CONFIRMADO POR ASOCIACIÓN	14	40	54	
CONFIRMADO POR DICTAMINACIÓN	6	43	49	
INVALIDO	4	0	4	625
NO REALIZADO	100	0	100	
SOSPECHOSO	47	474	521	
NEGATIVO	1134	0	1,134	1,134
TOTAL GENERAL	5,275	557	5,832	5,832

COVID-19 Sinaloa: Casos confirmados por edad

y sexo

Mediana de edad: **45** años

Casos Confirmados COVID-19, por Edad y Sexo



NUEVA NORMALIDAD

24,661

Confirmados acumulados



COVID-19 Sinaloa: Casos confirmados por edad

y sexo



GRUPOS DE EDAD NOTIFICADOS EN PLATAFORMA POR COVID-19, SINALOA

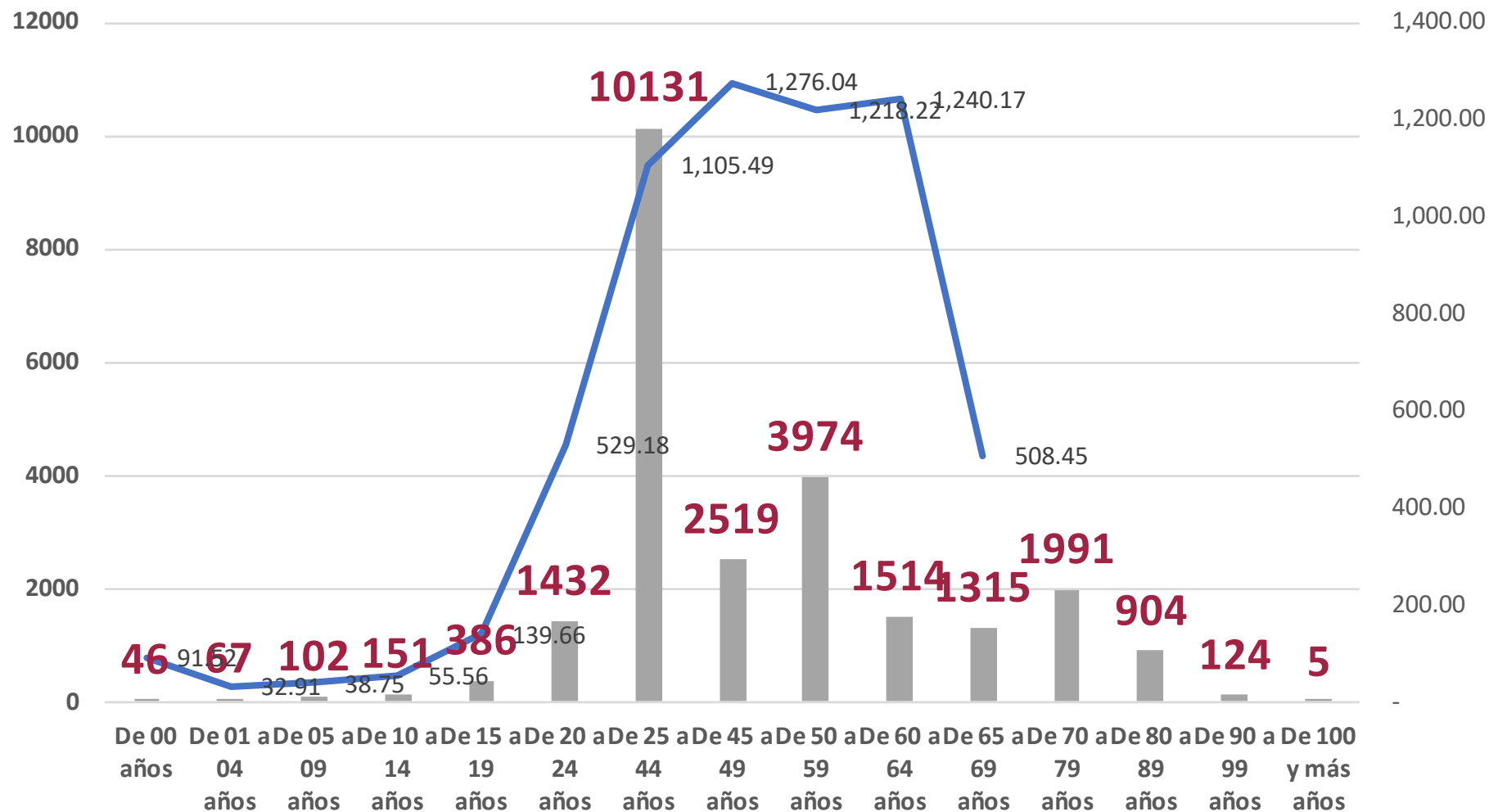
Grupo de Edad	Sospechosos	%	CASOS (+) COVID-19	%	Defuncion	Letalidad	Hosp-COVID-19	Indice de Hospitalizacion	Tasa de Incidencia
De 00 años	354	0.63%	46	0.2%	1	2.2%	23	50.0%	91.5
De 01 a 04 años	417	0.7%	67	0.3%	1	1.5%	19	28.4%	32.9
De 05 a 09 años	460	0.82%	102	0.4%	3	2.9%	21	20.6%	38.7
De 10 a 14 años	596	1.1%	151	0.6%	4	2.6%	18	11.9%	55.6
De 15 a 19 años	1,331	2.38%	386	1.6%	4	1.0%	39	10.1%	139.7
De 20 a 24 años	4,093	7.3%	1,432	5.8%	14	1.0%	86	6.0%	529.2
De 25 a 44 años	24,195	43.21%	10,131	41.1%	238	2.3%	1,166	11.5%	1,105.5
De 45 a 49 años	5,520	9.9%	2,519	10.2%	231	9.2%	608	24.1%	1,276.0
De 50 a 59 años	8,241	14.72%	3,974	16.1%	717	18.0%	1,635	41.1%	1,218.2
De 60 a 64 años	2,852	5.1%	1,514	6.1%	502	33.2%	927	61.2%	1,240.2
De 65 a 69 años	2,372	4.24%	1,315	5.3%	553	42.1%	949	72.2%	508.5
De 70 a 79 años	3,596	6.4%	1,991	8.1%	1,070	53.7%	1,629	81.8%	
De 80 a 89 años	1,699	3.03%	904	3.7%	556	61.5%	769	85.1%	
De 90 a 99 años	259	0.5%	124	0.5%	76	61.3%	103	83.1%	
De 100 y más años	10	0.02%	5	0.0%	0	0.0%	2	40.0%	
Total general	55,995	100.0%	24,661	100.0%	3,970	16.1%	7,994	32.4%	781.2

NUEVA NORMALIDAD

Tasa de Letalidad Estatal
16.1%



Casos Notificados y Confirmados en el Estado de Sinaloa por Grupo de Edad en Plataforma COVID-19



NUEVA NORMALIDAD

Tasa de Incidencia Estatal
781.23
Por 100 mil habt.



COVID-19 Sinaloa: Defunciones acumuladas por edad y sexo

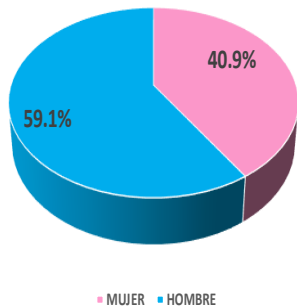
Mediana de edad: **67** años

NUEVA
NORMALIDAD

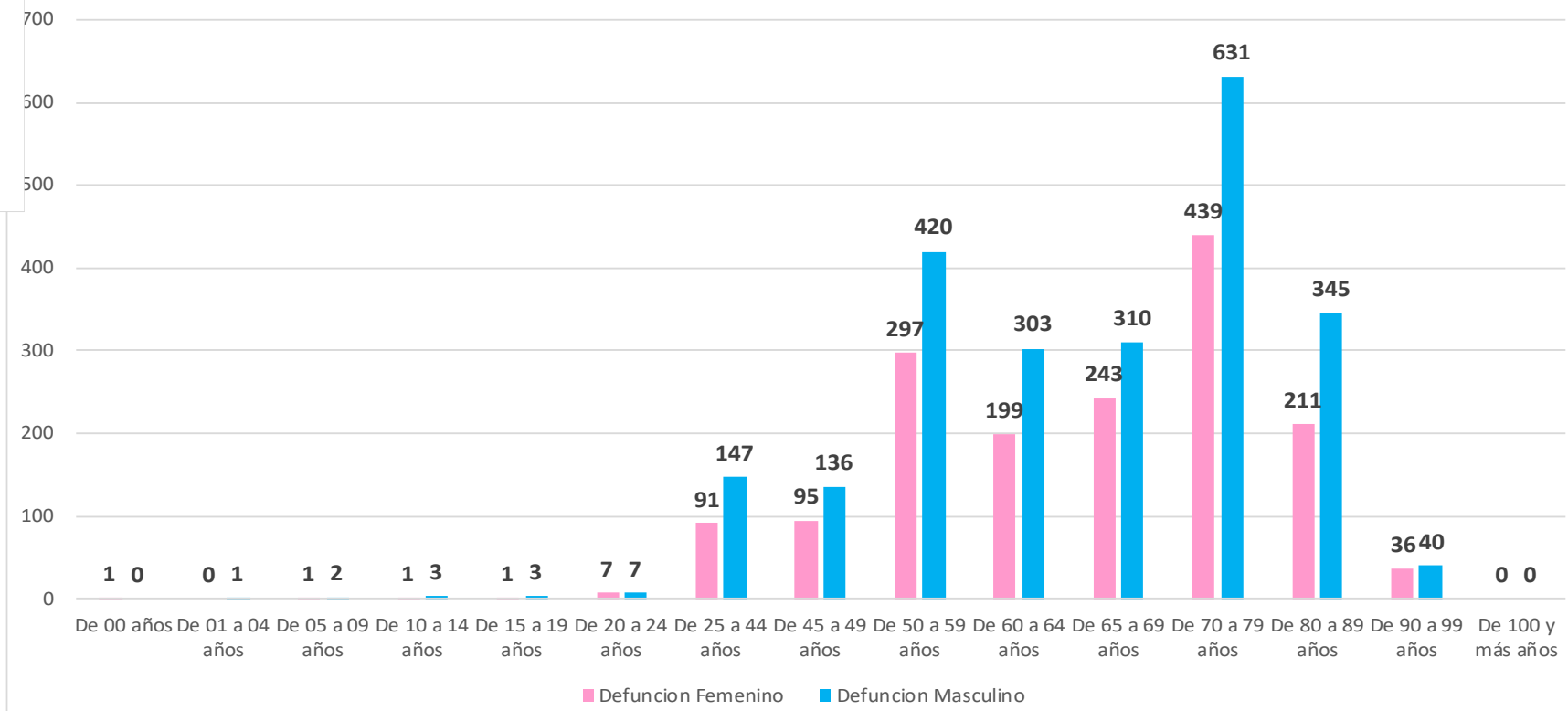
3,970

Defunciones

DEFUNCIONES CONFIRMADAS SEGÚN SEXO



DEFUNCIONES DE CASOS CONFIRMADOS COVID-19, POR EDAD Y SEXO



COVID-19 Sinaloa:

Defunciones acumuladas

por comorbilidad

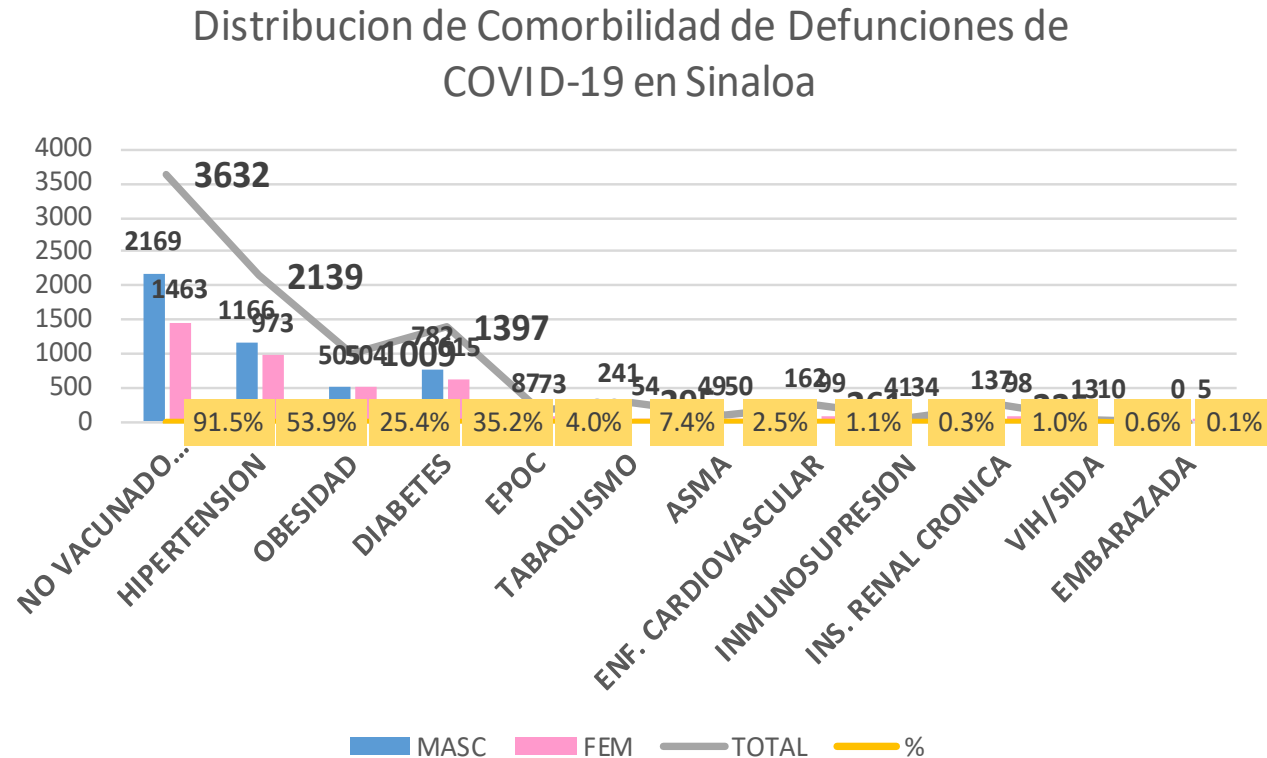
NUEVA
NORMALIDAD

3,970

Defunciones

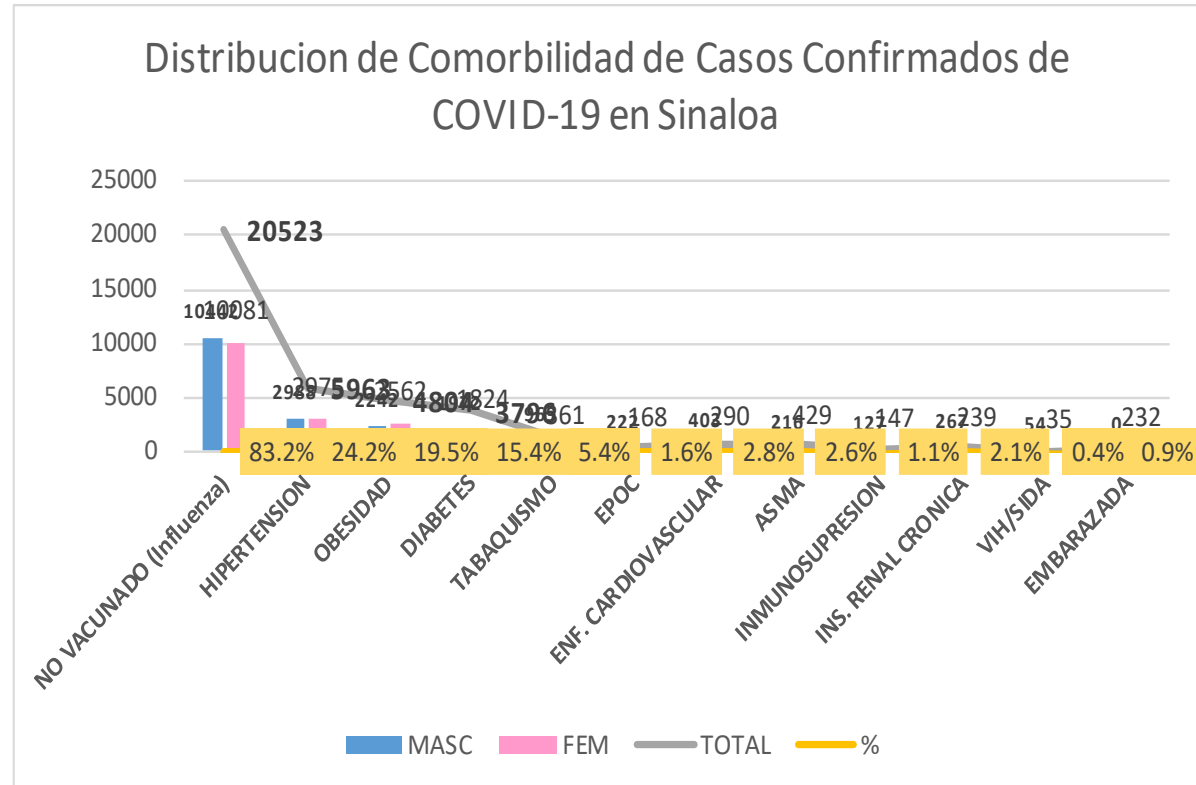


DEFUNCIONES				
3970	2348	1622		
COMORBILIDAD	MASC	FEM	TOTAL	%
NO VACUNADO (Influenza)	2169	1463	3632	91.5%
HIPERTENSION	1166	973	2139	53.9%
OBESIDAD	505	504	1009	25.4%
DIABETES	782	615	1397	35.2%
EPOC	87	73	160	4.0%
TABAQUISMO	241	54	295	7.4%
ASMA	49	50	99	2.5%
ENF. CARDIOVASCULAR	162	99	261	1.1%
INMUNOSUPRESION	41	34	75	0.3%
INS. RENAL CRONICA	137	98	235	1.0%
VIH/SIDA	13	10	23	0.6%
EMBARAZADA	0	5	5	0.1%



COVID-19 Sinaloa: Casos Confirmados por comorbilidad

CASOS CONFIRMADOS				
	24659	12178	12481	
COMORBILIDAD	MASC	FEM	TOTAL	%
NO VACUNADO (Influenza)	10442	10081	20523	83.2%
HIPERTENSION	2988	2975	5963	24.2%
OBESIDAD	2242	2562	4804	19.5%
DIABETES	1972	1824	3796	15.4%
TABAQUISMO	969	361	1330	5.4%
EPOC	222	168	390	1.6%
ENF. CARDIOVASCULAR	403	290	693	2.8%
ASMA	216	429	645	2.6%
INMUNOSUPRESION	127	147	274	1.1%
INS. RENAL CRONICA	267	239	506	2.1%
VIH/SIDA	54	35	89	0.4%
EMBARAZADA	0	232	232	0.9%



NUEVA NORMALIDAD

Confirmados acumulados
24,661



COVID-19 Sinaloa:

Confirmados y Defunciones acumuladas por Institución



NUEVA NORMALIDAD

3,970

Defunciones



CONFIRMADOS POR INSTITUCION EN PLATAFORMA POR COVID-19, SINALOA

Institucion	Notificados	Confirmados	%	Defunciones
SSA	20,259	8,557	34.7%	825
IMSS	27,457	12,276	49.8%	2,254
IMSS_PR	592	281	1.1%	36
ISSSTE	3,793	1,840	7.5%	570
PEMEX	0	0	0.0%	0
Privados	1,579	497	2.0%	73
SEDENA	436	208	0.8%	36
SEMAR	467	181	0.7%	29
Servicios Estatales	1,085	613	2.5%	132
Servicios Municipales	327	208	0.8%	15
Universitarios	0	0	0.0%	0
Cruz Roja	0	0	0.0%	0
DIF	0	0	0.0%	0
Total	55,995	24,661	100.0%	3,970

CLASIFICACION DE DEFUNCIONES CONFIRMADAS, NEGATIVAS Y SOSPECHOSAS EN PLATAFORMA COVID-19, SINALOA, AL DIA DE HOY:

Institucion	Defunciones Positivas a COVID-19	Defunciones NEGATIVAS a COVID-19	Defunciones SOSPECHOSAS a COVID-19***
SSA	825	179	5
IMSS	2,254	759	388
IMSS_PR	36	14	2
ISSSTE	570	123	55
PEMEX	0	0	0
Privados	73	8	49
SEDENA	36	8	9
SEMAR	29	4	0
Servicios Estatales	132	19	13
Servicios Municipales	15	0	0
Universitarios	0	0	0
Cruz Roja	0	0	0
DIF	0	0	0
Total	3,970	1,114	521

*** PENDIENTES DE DICTAMINAR

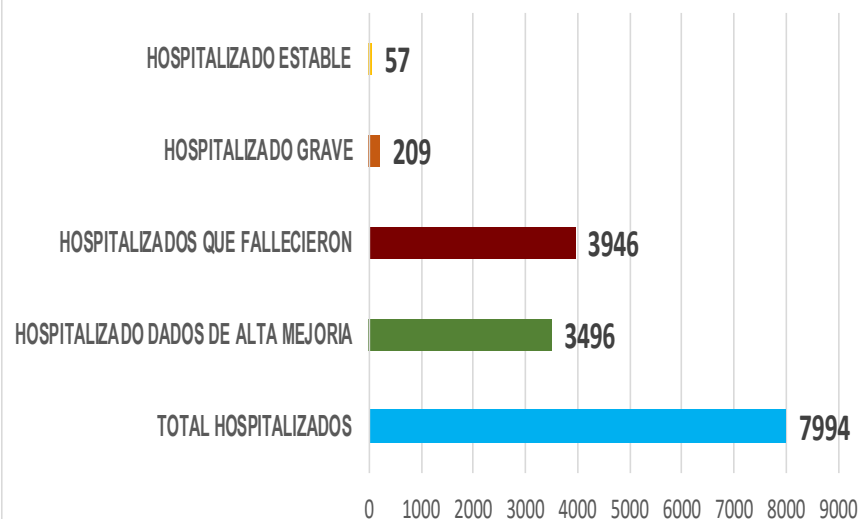
COVID-19 Sinaloa: Tipo de Paciente por Evolución Hospitalaria

TIPO DE PACIENTE REG. CONFIRMADO POR COVID-19, SINALOA		
TIPO DE PACIENTE CONFIRMADO POR COVID-19, SINALOA POR EVOLUCION DE GRAVEDAD AL 10/dic/2020		
EVOLUCION HOSPITALARIA	Casos	%
AMBULATORIO	16667	67.6%
HOSPITALIZADO	7994	32.4%
	24661	100.0%

TIPO DE PACIENTE HOSPITALIZADOS Y CONFIRMADO POR COVID-19, SINALOA		
TOTAL HOSPITALIZADOS	7994	%
HOSPITALIZADO DADOS DE ALTA MEJORIA	3496	43.7%
HOSPITALIZADOS QUE FALLECIERON	3946	49.4%
HOSPITALIZADO GRAVE	209	2.6%
HOSPITALIZADO ESTABLE	57	0.7%



Tipo de paciente Hospitalizado y Confirmado por COVID-19



Casos Hospitalizados Intubados y Positivos a SARS-Cov-2		
Total de Casos Intubados	1323	100.0%
Total de Intubados No Grave	1	0.1%
Total de Intubados Grave	26	2.0%
Total de Intubados con Alta Mejoria	209	15.8%
Total de Intubados Fallecidos	1069	80.8%
Total de Intubados Alta Traslado	10	0.8%



COVID-19 Sinaloa:

Casos confirmados y Defunciones por Ocupación



NUEVA
NORMALIDAD

3,970

Defunciones

Confirmados
acumulados

24,661



DEFUNCIONES EN PERSONAL DE LA SALUD POR GRUPO DE EDAD CON SARS-Cov2							
DEFUNCIONES POR GRUPO DE EDAD CON SARS-Cov2	MEDICOS	ENFERMERAS	OTROS TRABAJADORES DE LA SALUD	LABORATORISTAS	DENTISTAS	Total	%
De 20 a 24 años	0	0	0	0	0	0	0.0%
De 25 a 44 años	5	3	0	0	0	8	13.1%
De 45 a 49 años	3	1	1	0	0	5	8.2%
De 50 a 59 años	6	4	7	1	0	18	29.5%
De 60 a 64 años	9	1	0	0	0	10	16.4%
De 65 a 69 años	7	0	3	0	1	11	18.0%
De 70 a 79 años	4	0	2	0	0	6	9.8%
De 80 a 89 años	1	1	1	0	0	3	4.9%
De 90 a 99 años	0	0	0	0	0	0	0.0%
De 100 y más años	0	0	0	0	0	0	0.0%
Total general	35	10	14	1	1	61	100.0%

57.4% 16.4% 23.0% 1.6% 1.6% 100.0%

16.1%

OCUPACIÓN	ESTATAL	
	CASOS CONFIRMADOS COVID-19	DEFUNCIONES COVID-19 ESTATAL
OTROS TRABAJADORES DE LA SALUD	1377	14
MEDICOS	1328	35
ENFERMERAS	2045	10
DENTISTAS	58	1
LABORATORISTAS	116	1
OTROS PROFESIONISTAS	545	31
ESTUDIANTES	788	16
JUBILADO / PENSIONADO	1925	971
GERENTES O PROPIETARIOS DE EMPRESAS O NEGOCIOS	101	15
HOGAR	3810	1165
COMERCIANTES DE MERCADOS FIJOS O AMBULANTES	372	75
CHOFERES	198	40
MAESTROS	364	35
CAMPESINOS	251	86
OBREROS	155	37
OTROS	3141	444
DESEMPLEADOS	1392	490
EMPLEADOS	6693	504

24659

3970

COVID-19 Sinaloa:

Casos confirmados en personal de la salud por Municipio



CASOS CONFIRMADOS SARS-Cov2 EN PERSONAL DE LA SALUD POR MUNICIPIO							
Municipios	MEDICOS	ENFERMERAS	OTROS TRABAJADORES DE LA SALUD	LABORATORISTAS	DENTISTAS	Total	%
AHOME	223	366	272	23	4	888	18.0%
CHOIX	4	5	5	0	0	14	0.3%
EL FUERTE	12	25	17	2	0	56	1.1%
GUASAVE	109	219	102	12	5	447	9.1%
SINALOA	9	16	6	1	0	32	0.6%
ANGOSTURA	11	16	1	2	0	30	0.6%
MOCORITO	3	4	1	0	0	8	0.2%
SALVADOR ALVARADO	47	61	22	3	0	133	2.7%
BADIRAGUATO	2	2	1	0	0	5	0.1%
CULIACÁN	627	840	632	46	35	2180	44.2%
NAVOLATO	23	99	37	2	2	163	3.3%
COSALÁ	8	4	2	0	1	15	0.3%
ELOTA	4	2	2	0	0	8	0.2%
SAN IGNACIO	0	0	0	0	0	0	0.0%
CONCORDIA	2	2	1	0	0	5	0.1%
ESCUINAPA	23	51	24	1	1	100	2.0%
MAZATLÁN	210	324	249	24	10	817	16.6%
ROSARIO	6	9	2	0	0	17	0.3%
Total	1323	2045	1376	116	58	4918	99.7%
Otro Estado	9	2	2	0	0	13	0.3%

NUEVA NORMALIDAD

3,970

Defunciones

Confirmados acumulados
24,661



COVID-19 Sinaloa:

Casos confirmados en personal de la salud por Institución y Grupo de Edad



CASOS CONFIRMADOS SARS-Cov2 EN PERSONAL DE LASALUD POR INSTITUCION							
INSTITUCION	MEDICOS	ENFERMERAS	OTROS TRABAJADORES DE LA SALUD	LABORATORISTAS	DENTISTAS	Total	%
SSA	522	645	484	36	40	1727	35.1%
IMSS	551	1055	732	55	11	2404	48.8%
IMSS_PR	36	31	22	2	1	92	1.9%
ISSSTE	97	216	78	13	4	408	8.3%
PEMEX	0	0	0	0	0	0	0.0%
Privados	36	21	14	5	0	76	1.5%
SEDENA	2	4	6	1	0	13	0.3%
SEMAR	7	18	5	2	2	34	0.7%
*Servicios	64	44	24	2	0	134	2.7%
**Servicios	13	11	12	0	0	36	0.7%
Universitar	0	0	0	0	0	0	0.0%
Cruz Roja	0	0	0	0	0	0	0.0%
DIF	0	0	0	0	0	0	0.0%
TOTAL	1328	2045	1377	116	58	4924	100.0%

*Servicios Estatales (Hosp. Civil Culiacan)

**Servicios Municipales (Hosp. Maza de Juarez Mazatlan)

CASOS CONFIRMADOS SARS-Cov2 EN PERSONAL DE LASALUD POR GRUPO DE EDAD							
GRUPO DE EDAD EN PERSONAL DE LA SALUD CON COVID-19	MEDICOS	ENFERMERAS	OTROS TRABAJADORES DE LA SALUD	LABORATORISTAS	DENTISTAS	Total	%
De 20 a 24 años	93	110	77	4	3	287	5.8%
De 25 a 44 años	819	1416	869	67	32	3203	65.0%
De 45 a 49 años	126	271	191	16	7	611	12.4%
De 50 a 59 años	174	223	194	24	12	627	12.7%
De 60 a 64 años	73	16	22	4	2	117	2.4%
De 65 a 69 años	29	5	11	0	2	47	1.0%
De 70 a 79 años	10	3	11	0	0	24	0.5%
De 80 a 89 años	4	1	1	1	0	7	0.1%
De 90 a 99 años	0	1	0	0	0	1	0.0%
De 100 y más años	0	0	0	0	0	0	0.0%
Total general	1328	2046	1376	116	58	4924	100.0%

NUEVA NORMALIDAD

3,970

Defunciones

Confirmados acumulados

24,661





SERVICIOS DE SALUD DE SINALOA

SUBDIRECCIÓN DE VIGILANCIA EPIDEMIOLÓGICA

Situación de la Notificación de Casos y Defunciones en las Diferentes Unidades de Salud

CLUES	INSTIT	NOMBRE DE LA UNIDAD	Notificados	Confirmados	Defunciones Positivas a Sars-CoV-2
SLSSA000024	SSA	HOSPITAL GENERAL LOS MOCHIS	1194	598	214
SLSSA000963	SSA	HOSPITAL INTEGRAL CHOIX	14	7	0
SLSSA002573	SSA	HOSPITAL INTEGRAL VALLE DEL CARRIZO	0	0	0
SLSSA001255	SSA	HOSPITAL GENERAL GUASAVE	437	280	94
SLSSA002136	SSA	HOSPITAL INTEGRAL DE SINALOA DE LEYVA	0	0	0
SLSSA000193	SSA	HOSPITAL INTEGRAL ANGOSTURA	26	19	0
SLSSA001716	SSA	HOSPITAL INTEGRAL MOCORITO	35	16	1
SLSSA018113	SSA	HOSPITAL GENERAL DE GUAMUCHIL	610	340	60
SLSSA000246	SSA	HOSPITAL INTEGRAL BADIRAGUATO	256	111	0
SLSSA000666	SSA	HOSPITAL GENERAL CULIACÁN	2264	909	253
SLSSA002491	SSA	HOSPITAL INTEGRAL NAVOLATO	100	38	0
SLSSA017582	SSA	HOSPITAL INTEGRAL VALLE DE SAN LORENZO	7	0	0
SLSSA018265	SSA	HOSPITAL GENERAL EL DORADO	258	84	3
SLSSA000572	SSA	HOSPITAL INTEGRAL COSALA	201	55	1
SLSSA017570	SSA	HOSPITAL INTEGRAL SAN IGNACIO	1	0	0
SLSSA017594	SSA	HOSPITAL GENERAL LA CRUZ	26	6	0
SLSSA000473	SSA	HOSPITAL INTEGRAL CONCORDIA	27	14	1
SLSSA001873	SSA	HOSPITAL INTEGRAL DE EL ROSARIO	168	84	2
SLSSA002585	SSA	HOSPITAL GENERAL DE MAZATLÁN	619	387	150
SLSSA018253	SSA	HOSPITAL GENERAL ESCUINAPA	441	235	39

TOTAL DE CASOS COVID-19 NOTIFICADOS EN MPIO. DE CULIACAN				14572	6238	1610
MUNICIPIO	CLUES	INSTIT	NOMBRE DE LA UNIDAD	Notificados	Confirmados	Defunciones (Positivas a SARS-CoV-2)
CULIACÁN	SLIMS000131	IMSS	HGR 1 CULIACÁN	5072	2421	806
CULIACÁN	SLIMS000184	IMSS	HGZMF 28 COSTA RICA	852	311	58
CULIACÁN	SLIST000073	ISSSTE	C.M.F. CULIACAN	2	0	0
CULIACÁN	SLIST000085	ISSSTE	DR. MANUEL CARDENAS DE LA VEGA	2695	1249	333
CULIACÁN	SLSME000016	SME	HOSPITAL CIVIL DE CULIACÁN	1088	614	132
CULIACÁN	SLSMP000365	SMP	CLÍNICA DE REHABILITACIÓN Y ESPECIALIDADES	42	20	1
CULIACÁN	SLSMP000370	SMP	CLÍNICA HOSPITAL CULIACÁN S. A. DE C. V.	275	15	8
CULIACÁN	SLSMP000394	SMP	SANATORIO CEMSI CHAPULTEPEC	57	3	1
CULIACÁN	SLSMP000411	SMP	SANATORIO BATIZ RAMOS	3	1	0
CULIACÁN	SLSMP000440	SMP	OPERADORA NUEVA CLÍNICA SANTA MARÍA S.A DE	86	6	3
CULIACÁN	SLSMP000534	SMP	HOSPITAL ÁNGELES CULIACÁN	698	247	0
CULIACÁN	SLSSA017606	SSA	HOSPITAL DE LA MUJER	428	91	1
CULIACÁN	SLSSA018265	SSA	HOSPITAL GENERAL EL DORADO	258	84	3
CULIACÁN	SLSME000021	SME	-HOSPITAL PEDIATRICO	6	2	0
CULIACÁN	SLSSA002556	SSA	HOSPITAL PEDIATRICO DE SINALOA	670	214	4
CULIACÁN	SLSMP002815	SMP	MEDICA DE LA CIUDAD	76	51	7
CULIACÁN	SLSSA000666	SSA	HOSPITAL GENERAL CULIACÁN	2264	909	253



SERVICIOS DE SALUD DE SINALOA
SUBDIRECCIÓN DE VIGILANCIA EPIDEMIOLÓGICA

REPORTES POR JURISDICCION SANITARIA

PLATAFORMA SISVER

COVID-19 Sinaloa:

Casos y Defunciones JURISDICCIÓN MOCHIS



NUEVA NORMALIDAD

836

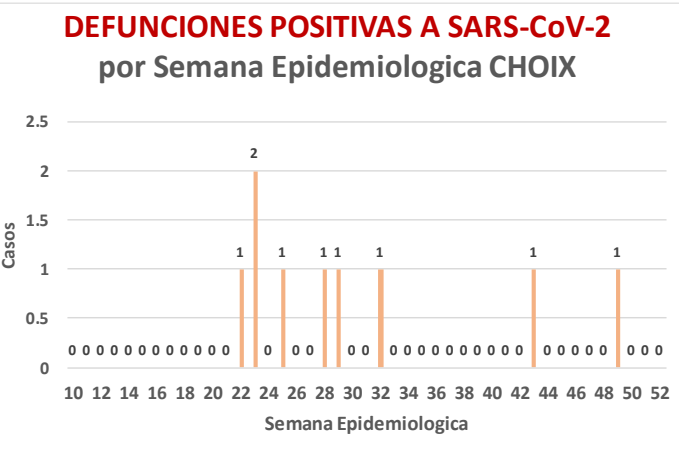
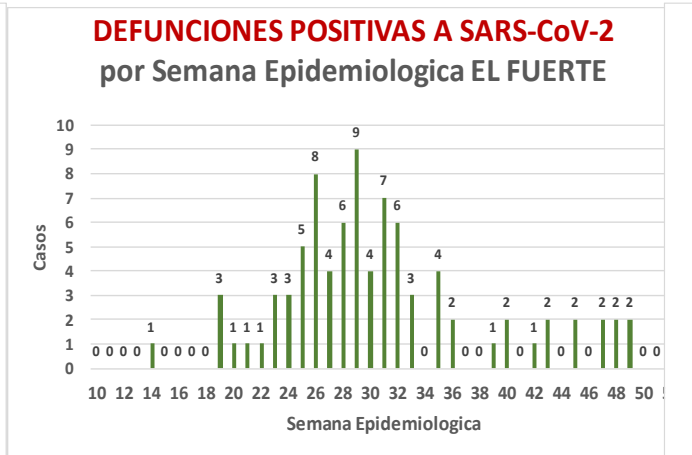
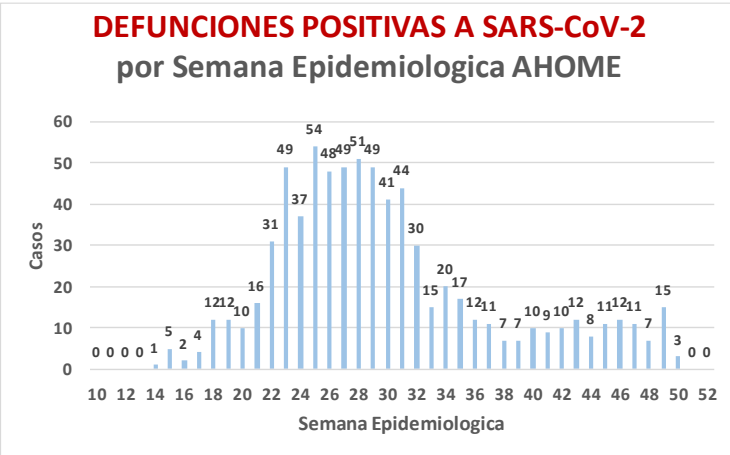
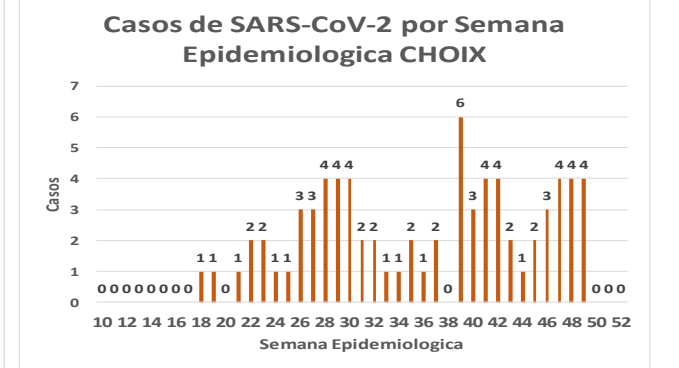
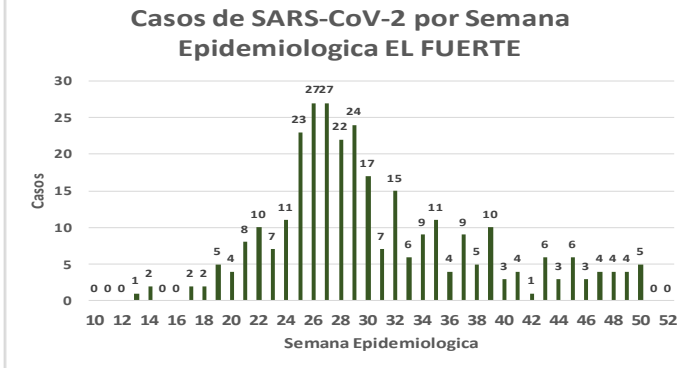
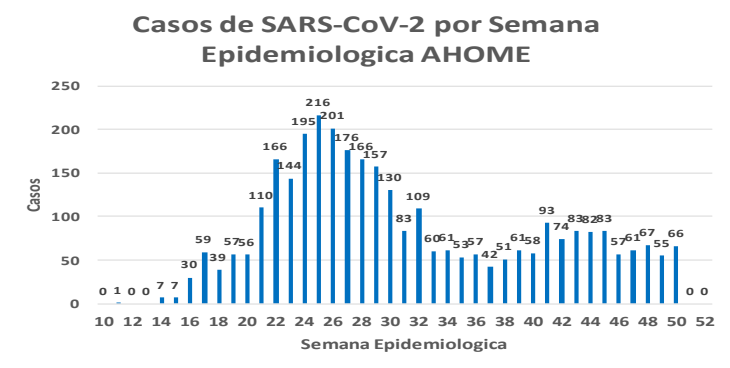
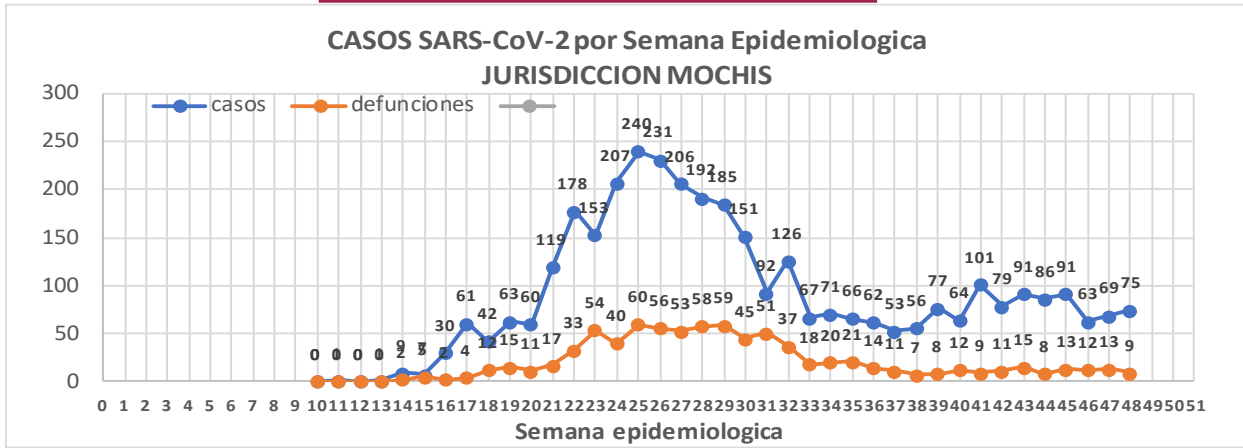
Defunciones Jurisdicción Mochis



Datos actualizados al **jueves, 10 de diciembre de 2020**

JURISDICCION SANITARIA	Casos Acum. SARS-CoV-2*	%
Jurisd. No. 1 Mochis	3659	100.0%
AHOME	3273	89.5%
CHOIX	75	2.0%
EL FUERTE	311	8.5%

* Municipio de residencia



NUEVA
NORMALIDAD

836

Defunciones
Jurisdicción
Mochis



JURISDICCION No. 1 , MOCHIS

INSTITUCION	NO ADECUADO	RECHAZADA	NO RECIBIDA	SOSPECHOSOS	TOTAL CON MUESTRA	% SOSPECHOSOS
IMSS	0	48	9	3,974	4,031	51.4%
IMSS-OPORTUNIDADES	0	5	0	306	311	4.0%
ISSSTE	1	6	0	449	456	5.8%
PRIVADA	1	1	0	125	127	1.6%
SEDENA	0	0	0	5	5	0.1%
SEMAR	3	4	1	143	151	1.9%
SSA	33	8	0	2,716	2,757	35.2%
PEMEX	0	0	0	0	0	0.0%
ESTATAL	0	0	0	3	3	0.0%
MUNICIPAL	0	1	0	0	1	0.0%
TOTAL	38	73	10	7,721	7,842	100.0%
	0.5%	0.9%	0.1%	98.5%	100.0%	

RESULTADO DEFINITIVO EN PLATAFORMA SISVER; JUR MOCHIS	
SARS-CoV-2	3684
NEGATIVO	3748
NO RECIBIDA	10
INF AH1N1 PMD	54
RECHAZADA	73
B	18
A H3	1
METAPNEUMOVIRUS	3
ENTEROV//RHINOVIRUS	2
CORONA OC43	0
NO ADECUADO	38
INF A	3
CORONA 229E	0
CORONA NL63	0
CORONA HKU1	0
VSR	1
ADENOVIRUS	0
PARAINFLUENZA 3	0
NO SUBTIPIFICADO	0

INFORMACION AL DIA : jueves, 10 de diciembre de 2020

SE TOMO MUESTRA PERO SIN RECEPCION EN LABORATORIO

Municipios	IMSS	IMSS-OPORTUNIDADES	ISSSTE	PRIVADA	SEDENA	SEMAR	SSA	PEMEX	ESTATAL	MUNICIPAL	TOTAL
AHOME	145	2	7	17	0	3	4	0	0	0	178
CHOIX	2	0	0	1	0	0	3	0	0	0	6
EL FUERTE	11	7	1	3	0	0	1	0	0	0	23
TOTAL JURISDICCION	158	9	8	21	0	3	8	0	0	0	207

Unidades de Salud que han reportado en SISVER

MUNICIPIO	CLUES	SECTOR	UNIDAD	Defunciones en la Semana Epidemiológica			Total Defunciones Asociadas a SarsCov-2	Casos confirmados en la Semana Epidemiológica			Total de Casos Confirmados	Tasa letalidad X 100 (D/G)*100	Lugar Letalidad	PRUEBAS REALIZADAS en la Sem Epidemiológica			INDICE DE POSITIVIDAD	Lugar de Índice de Positividad
				SEM EPI NUM-48	SEM EPI NUM-49	Aumento		SEM EPI NUM-48	SEM EPI NUM-49	Aumento				SEM EPI NUM-48	SEM EPI NUM-49	Aumento		
AHOME	SLSMP000831	PRIVADA	CLINICA ANGELES	0	0	0	0	0	0	0	1	0.00	13	0	0	0	-	-
AHOME	SLSMP000032	PRIVADA	CLINICA SANTA MARIA	0	0	0	0	0	0	0	1	0.00	13	0	0	0	-	-
AHOME	SLIMS000015	IMSS	HGP 2 LOS MOCHIS	0	0	0	3	0	0	0	68	4.41	9	4	3	-1	0.00	9
AHOME	SLIMS000020	IMSS	HGZ 49 LOS MOCHIS	8	15	7	529	23	24	1	1,396	37.89	4	48	36	-12	66.67	2
AHOME	SLSMP000114	PRIVADA	HOSPITAL FATIMA	0	0	0	23	0	0	0	60	38.33	3	1	0	-1	-	-
AHOME	SLSMP000155	PRIVADA	HOSPITAL GENERAL CENTRO MEDICO DE LOS MOCHIS	0	0	0	2	0	0	0	3	66.67	1	0	0	0	-	-
AHOME	SLSSA000024	SSA	HOSPITAL GENERAL LOS MOCHIS	1	0	-1	214	5	6	1	598	35.79	5	22	16	-6	37.50	4
AHOME	SLIST000015	ISSSTE	LOS MOCHIS	1	2	1	133	4	2	-2	338	39.35	2	11	6	-5	33.33	6
AHOME	SLSSA000036	SSA	LOS MOCHIS	0	0	0	0	0	0	0	0	-	-	0	0	0	-	-
AHOME	SLSSA017332	SSA	OFICINAS JURISDICCIONALES	0	0	0	2	12	2	-10	511	0.39	12	51	12	-39	16.67	8
AHOME	SLSMP000061	PRIVADA	SALUD INTEGRAL SINALOENSE C.S.	0	0	0	4	1	1	0	17	23.53	7	2	2	0	50.00	3
AHOME	SLSMA000010	SEMAR	SANATORIO NAVAL DE TOPOLOBAMPO	0	0	0	1	1	1	0	82	1.22	11	2	3	1	33.33	6
AHOME	SLIMS000085	IMSS	UMF 5 TOPOLOBAMPO	0	0	0	0	1	0	-1	9	0.00	13	1	0	-1	-	-
AHOME	SLIMS000032	IMSS	UMF 37 LOS MOCHIS	0	0	0	8	32	28	-4	606	1.32	10	124	82	-42	34.15	5
AHOME	SLIMS000044	IMSS	UMFH 6 AHOME	0	0	0	0	0	0	0	2	0.00	13	1	0	-1	-	-
AHOME	SLIMS000073	IMSS	UMFH 13 SAN MIGUEL	0	0	0	1	0	0	0	4	25.00	6	0	1	1	0.00	9
AHOME	SLIMS000476	IMSS	UMFH 33 EL CARRIZO	0	0	0	0	0	1	1	1	0.00	13	0	1	1	100.00	1
AHOME	SLIMS000061	IMSS	UMFH 7 HIGUERA	0	0	0	1	0	0	0	7	14.29	8	0	0	0	-	-
TOTAL MPIO. AHOME				10	17	7	921	79	65	-14	3704	24.87		267	162	-105	40.12	
CHOIX	SLSSA018352	SSA	CENTRO DE SALUD CHOIX	0	0	0	0	3	3	0	30	0.00	1	8	5	-3	60.00	3
CHOIX	SLSSA000963	SSA	HOSPITAL INTEGRAL CHOIX	0	0	0	0	0	0	0	7	0.00	1	0	0	0	-	-
TOTAL MPIO. CHOIX				0	0	0	0	3	3	0	37	0.00		8	5	-3	60.00	
EL FUERTE	SLIMO000576	IMSS-OPC	HR FUERTE, EL	0	2	2	24	0	2	2	166	14.46	2	2	4	2	50.00	4
EL FUERTE	SLIMS000266	IMSS	UMF 14 SANTA ROSA	0	0	0	1	0	0	0	2	50.00	1	0	0	0	-	-
EL FUERTE	SLIMS000522	IMSS	UMF 43 SAN BLAS	0	0	0	0	0	0	0	1	0.00	3	0	0	0	-	-
TOTAL MPIO. EL FUERTE				0	2	2	25	0	2	2	169	14.79		2	4	2	50.00	
TOTAL JURISDICCION 1, MOCHIS				10	19	9	946	82	70	-12	3,910	24.19		277	171	-106	40.94	

NUEVA NORMALIDAD

INDICE DE POSITIVIDAD 40.94

TASA DE LETALIDAD 24.19



COVID-19 Sinaloa:

Casos y Defunciones JURISDICCIÓN CULIACÁN



NUEVA NORMALIDAD

1577

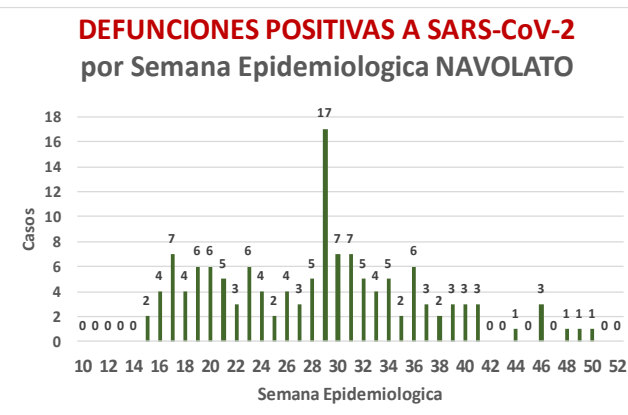
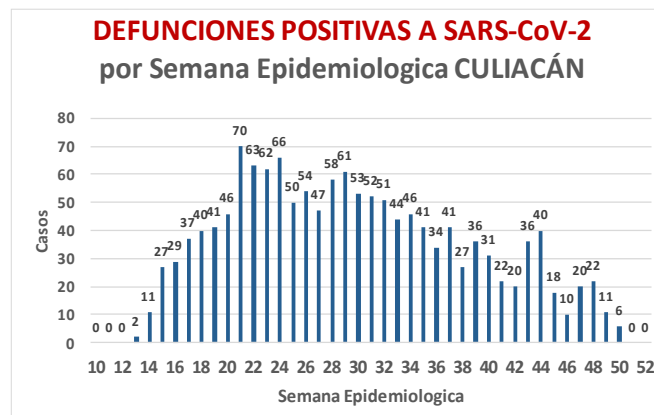
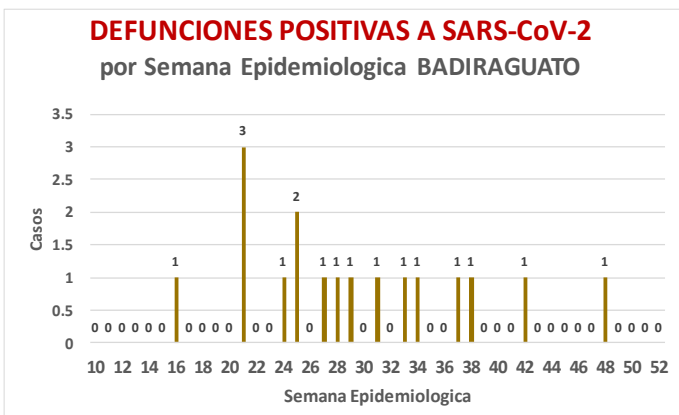
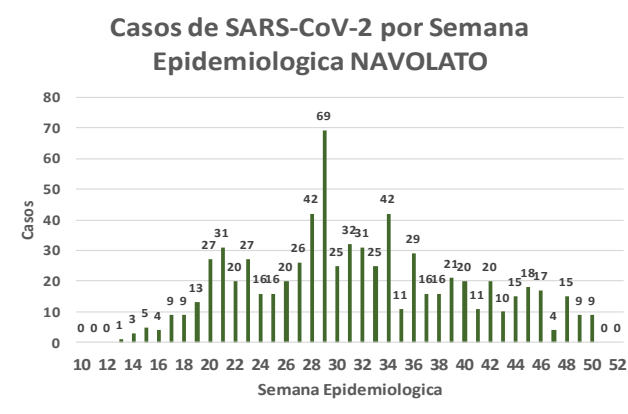
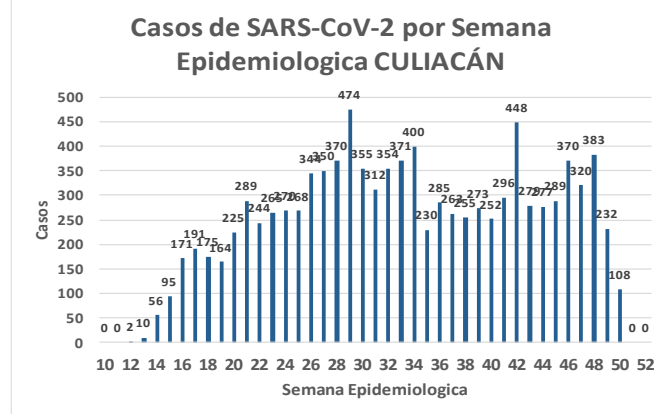
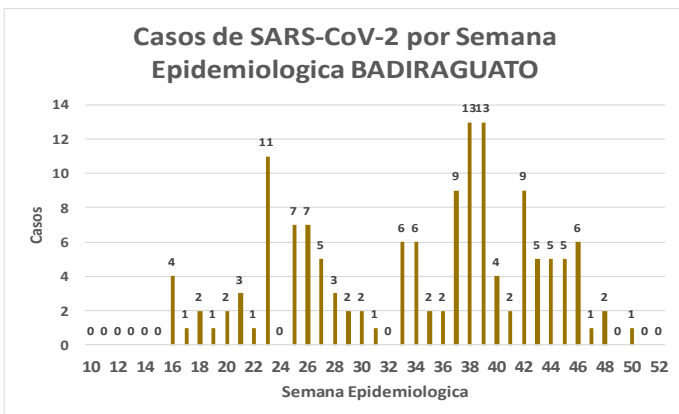
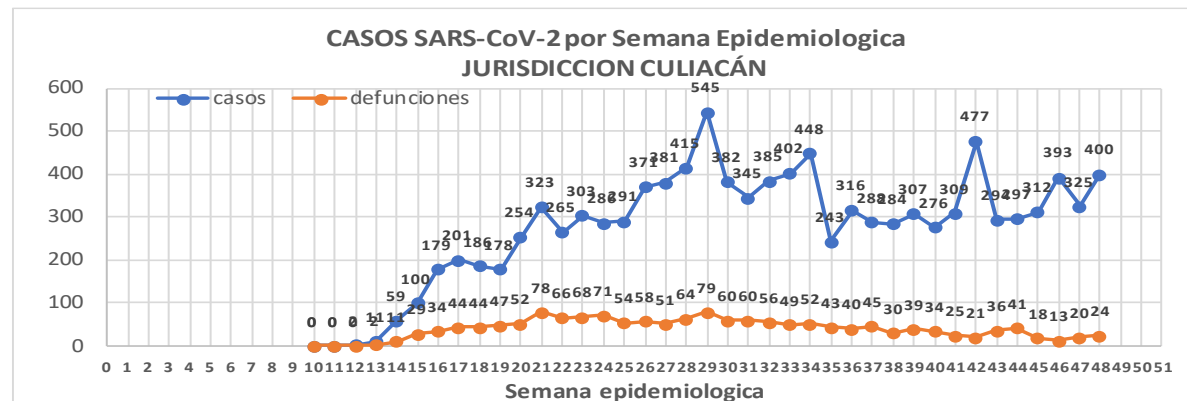
Defunciones Jurisdicción Culiacán



Datos actualizados al **jueves, 10 de diciembre de 2020**

JURISDICCION SANITARIA	Casos Acum. SARS-CoV-2*	%
Jurisd. No. 4 Culiacán	11192	100.0%
BADIRAGUATO	143	1.3%
CULIACAN	10315	92.2%
NAVOLATO	734	6.6%

* Municipio de residencia



Jurisd. No. 4 Culiacán

INSTITUCION	NO ADECUADO	RECHAZADA	NO RECIBIDA	SOSPECHOSOS	TOTAL CON MUESTRA	% SOSPECHOSOS
IMSS	1	189	37	10,565	10,792	44.7%
IMSS-OPORTUNIDADES	0	0	0	21	21	0.1%
ISSSTE	1	35	17	2,421	2,474	10.2%
PRIVADA	2	13	53	714	782	3.2%
SEDENA	0	0	0	22	22	0.1%
SEMAR	0	0	0	1	1	0.0%
SSA	44	226	23	8,755	9,048	37.5%
PEMEX	0	0	0	0	0	0.0%
ESTATAL	5	10	2	987	1,004	4.2%
MUNICIPAL	0	0	0	0	0	0.0%
TOTAL	53	473	132	23,486	24,144	100.0%
	0.2%	2.0%	0.5%	97.3%	100.0%	

RESULTADO DEFINITIVO EN PLATAFORMA SISVER; JUR CULIACAN

SARS-CoV-2	11341
NEGATIVO	11345
NO RECIBIDA	132
INF AH1N1 PMD	26
RECHAZADA	473
B	26
A H3	7
METAPNEUMOVIRUS	1
ENTEROV//RHINOVIRUS	10
CORONA OC43	1
NO ADECUADO	53
INF A	4
CORONA 229E	1
CORONA NL63	1
CORONA HKU1	1
VSR	1
ADENOVIRUS	0
PARAINFLUENZA 3	1
NO SUBTIPIFICADO	0

NUEVA NORMALIDAD

1577

Defunciones
Jurisdicción
Culiacán

INFORMACION AL DIA : jueves, 10 de diciembre de 2020

SE TOMO MUESTRA PERO SIN RECEPCION EN LABORATORIO

Municipios	IMSS	IMSS-OPORTUNIDADES	ISSSTE	PRIVADA	SEDENA	SEMAR	SSA	PEMEX	ESTATAL	MUNICIPAL	TOTAL
BADIRAGUATO	0	0	3	1	0	0	2	0	0	0	6
CULIACAN	121	0	434	30	3	0	53	0	5	0	646
NAVOLATO	48	0	14	0	0	0	6	0	0	0	68
TOTAL JURISDICCION	169	0	451	31	3	0	61	0	5	0	720





Unidades de Salud que han reportado en SISVER

MUNICIPIO	CLUES	SECTOR	UNIDAD	Defunciones en la Semana Epidemiológica			Total Defunciones Asociadas a SarsCov-2	Casos confirmados en la Semana Epidemiológica			Total de Casos Confirmados	Tasa Letalidad X 100 (D/G)*100	Lugar Letalidad	PRUEBAS REALIZADAS en la Sem Epidemiológica			INDICE DE POSITIVIDAD	Lugar de Índice de POSITIVIDAD	
				SEM EPI NUM-48	SEM EPI NUM-49	Aumento		SEM EPI NUM-48	SEM EPI NUM-49	Aumento				SEM EPI NUM-48	SEM EPI NUM-49	Aumento			
CULIACÁN	SLSSA000905	SSA	ADOLFO LOPEZ MATEOS (EL TAMARINDO)	0	0	0	0	0	0	0	0	-	-	0	0	0	-	-	
CULIACÁN	XXDES002092	SSA	BRIGADA EPIDEMIOLOGICA CULIACAN	0	0	0	0	0	0	0	13	0.00	21	0	0	0	-	-	
CULIACÁN	SLSMP000365	PRIVADA	CLINICA DE REHABILITACION Y ESPECIALIDADES	0	0	0	1	0	0	0	20	5.00	11	0	0	0	-	-	
CULIACÁN	SLSMP000370	PRIVADA	CLINICA HOSPITAL CULIACAN S. A. DE C. V.	0	0	0	8	0	0	0	15	53.33	1	0	0	0	-	-	
CULIACÁN	SLSSA000794	SSA	COSTA RICA	0	0	0	0	0	0	0	0	-	-	0	0	0	-	-	
CULIACÁN	SLIST000073	ISSSTE	CULIACAN	0	0	0	0	0	0	0	0	-	-	0	0	0	-	-	
CULIACÁN	SLSSA000753	SSA	CULIACAN	0	0	0	0	5	1	-4	474	0.00	21	9	5	-4	20.00	14	
CULIACÁN	SLSSA000741	SSA	CULIACAN (AGUARUTO)	0	0	0	0	0	0	0	5	0.00	21	0	0	0	-	-	
CULIACÁN	SLSSA000695	SSA	CULIACAN (PEMEX)	0	0	0	0	0	0	0	2	0.00	21	0	0	0	-	-	
CULIACÁN	SLIST000085	ISSSTE	DR. M.CARDENAS DE LA VEGA	0	0	0	333	179	14	-165	1,249	26.66	6	357	35	-322	40.00	4	
CULIACÁN	SLSSA002474	SSA	EL DORADO	0	0	0	0	0	0	0	0	-	-	0	0	0	-	-	
CULIACÁN	SLIMS000131	IMSS	HGR 1 CULIACAN	17	10	-7	806	27	37	10	2,421	33.29	4	84	99	15	37.37	8	
CULIACÁN	SLIMS000184	IMSS	HGZMF 28 COSTA RICA	1	0	-1	58	3	2	-1	311	18.65	9	4	3	-1	66.67	1	
CULIACÁN	SLSMP000534	PRIVADA	HOSPITAL ANGELES CULIACAN	0	0	0	0	0	0	0	247	0.00	21	0	0	0	-	-	
CULIACÁN	SLSME000016	ESTATAL	HOSPITAL CIVIL DE CULIACAN	2	0	-2	132	8	5	-3	614	21.50	8	29	10	-19	50.00	2	
CULIACÁN	SLSSA000666	SSA	HOSPITAL GENERAL CULIACAN	4	1	-3	253	17	7	-10	909	27.83	5	58	24	-34	29.17	11	
CULIACÁN	SLSSA018265	SSA	HOSPITAL GENERAL EL DORADO	0	0	0	3	5	2	-3	84	3.57	12	6	5	-1	40.00	4	
CULIACÁN	SLSSA000811	SSA	HOSPITAL INTEGRAL ELDORADO	0	0	0	0	0	0	0	2	0.00	21	0	0	0	-	-	
CULIACÁN	SLSSA017582	SSA	HOSPITAL INTEGRAL VALLE DE SAN LORENZO	0	0	0	0	0	0	0	0	-	-	0	0	0	-	-	
CULIACÁN	SLSSA017606	SSA	HOSPITAL MATERNO NEONATAL	0	0	0	1	0	5	5	91	1.10	18	28	35	7	14.29	16	
CULIACÁN	SLSME000021	ESTATAL	HOSPITAL PEDIATRICO DE SINALOA	0	0	0	0	0	0	0	2	0.00	21	0	0	0	-	-	
CULIACÁN	SLSSA002556	SSA	HOSPITAL PEDIATRICO DE SINALOA	0	0	0	4	2	3	1	214	1.87	15	14	13	-1	23.08	12	
CULIACÁN	SLSSA002643	SSA	JURISDICCION SANITARIA IV CULIACAN	0	0	0	2	61	21	-40	1,890	0.11	20	169	60	-109	35.00	9	
CULIACÁN	SLSMP002815	PRIVADA	MEDICA DE LA CIUDAD	0	0	0	7	0	0	0	51	13.73	10	0	0	0	-	-	
CULIACÁN	SLSSA000852	SSA	OBISPO	0	0	0	0	0	0	0	0	-	-	0	0	0	-	-	
CULIACÁN	SLSSA017455	SSA	OFICINAS JURISDICCIONALES	0	0	0	0	0	0	0	34	0.00	21	0	0	0	-	-	
CULIACÁN	SLSMP000440	PRIVADA	OPERADORA NUEVA CLINICA SANTA MARIA S.A DE C.V	0	0	0	3	0	0	0	6	50.00	2	0	0	0	-	-	
CULIACÁN	SLSSA000876	SSA	QUILA	0	0	0	0	0	0	0	6	0.00	21	0	0	0	-	-	
CULIACÁN	SLSMP000411	PRIVADA	SANATORIO BATIZ RAMOS	0	0	0	0	0	0	0	1	0.00	21	0	0	0	-	-	
CULIACÁN	SLSMP000394	PRIVADA	SANATORIO CEMSI CHAPULTEPEC	0	0	0	1	0	0	0	3	33.33	3	0	0	0	-	-	
CULIACÁN	SLIMS000143	IMSS	UMF 35 CULIACAN	0	0	0	6	37	42	5	842	0.71	19	117	108	-9	38.89	7	
CULIACÁN	SLIMS000155	IMSS	UMF 36 CULIACAN	1	1	0	18	42	39	-3	680	2.65	13	92	96	4	40.63	3	
CULIACÁN	SLIMS000160	IMSS	UMF 46 CULIACAN	0	0	0	7	18	10	-8	454	1.54	16	59	54	-5	18.52	15	
CULIACÁN	SLIMS000172	IMSS	UMF 52 CULIACAN	0	0	0	3	9	7	-2	135	2.22	14	13	20	7	35.00	9	
CULIACÁN	SLIMS000633	IMSS	UMF 55 CULIACAN	0	0	0	5	19	8	-11	336	1.49	17	53	39	-14	20.51	13	
CULIACÁN	SLIMS000196	IMSS	UMFH 22 EL DORADO	0	0	0	6	2	4	2	26	23.08	7	10	10	0	40.00	4	
TOTAL MPIO. CULIACAN				25	12	-13	1,657	434	207	-227	11,137	14.88		1,102	616	-486	33.60		
BADIRAGUATO	SLSSA018060	SSA	CARAVANA DE LA SALUD TIPO 0 EL CASTILLO	0	0	0	0	0	0	0	0	-	-	0	0	0	-	-	
BADIRAGUATO	SLSSA000362	SSA	HIGUERAS DE ALVAREZ BORBOA(H DELOS MONZO	0	0	0	0	0	0	0	0	-	-	0	0	0	-	-	
BADIRAGUATO	SLSSA000246	SSA	HOSPITAL INTEGRAL BADIRAGUATO	0	0	0	0	0	0	0	111	0.00	1	2	1	-1	0.00	1	
TOTAL MPIO. BADIRAGUATO				0	0	0	0	0	0	0	0	111	0.00		2	1	-1	0.00	
NAVOLATO	SLIMS000435	IMSS	HGSMF 4 NAVOLATO	0	0	0	4	4	1	-3	280	1.43	2	15	7	-8	14.29	3	
NAVOLATO	SLSSA002491	SSA	HOSPITAL INTEGRAL NAVOLATO	0	0	0	0	0	2	2	38	0.00	3	0	3	3	66.67	1	
NAVOLATO	SLSSA002305	SSA	SAN PEDRO	0	0	0	0	0	0	0	8	0.00	3	0	0	0	-	-	
NAVOLATO	SLIMS000440	IMSS	UMFH 11 VILLA JUAREZ	0	0	0	5	0	1	1	62	8.06	1	1	3	2	33.33	2	
TOTAL MPIO. NAVOLATO				0	0	0	9	4	4	0	388	2.32		16	13	-3	30.77		
TOTAL JURISDICCION 4, CULIACAN				25	12	-13	1,666	438	211	-227	11,636	14.32		1,120	630	-490	33.49		

NUEVA NORMALIDAD

INDICE DE POSITIVIDAD
33.49

TASA DE LETALIDAD
14.32



COVID-19 Sinaloa:

Casos y Defunciones JURISDICCIÓN MAZATLÁN



SALUD
SECRETARÍA DE SALUD

NUEVA NORMALIDAD

736

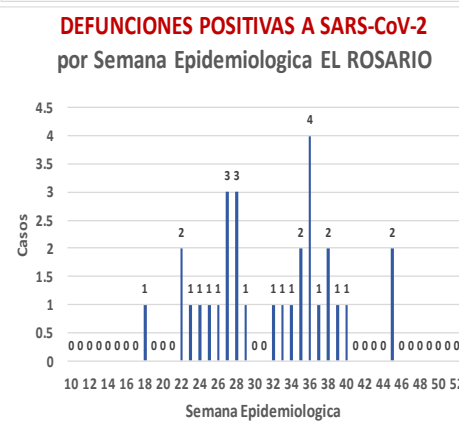
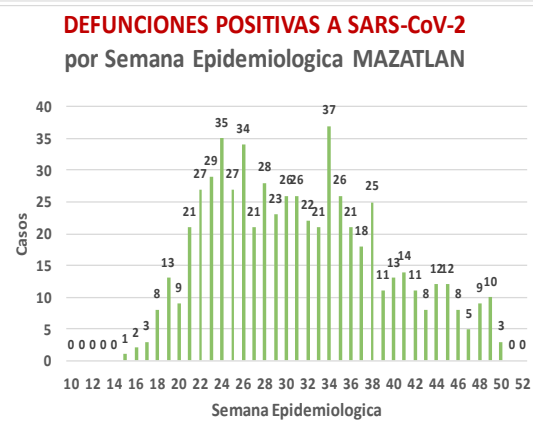
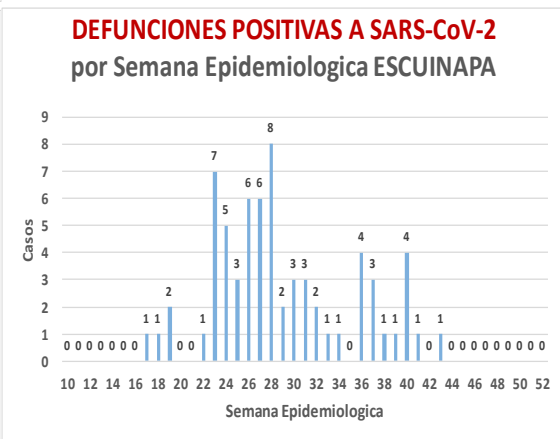
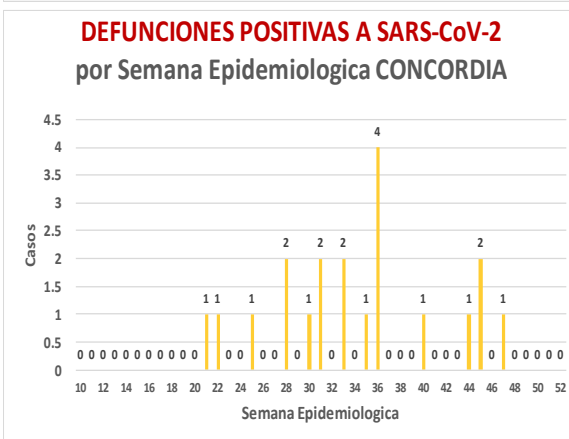
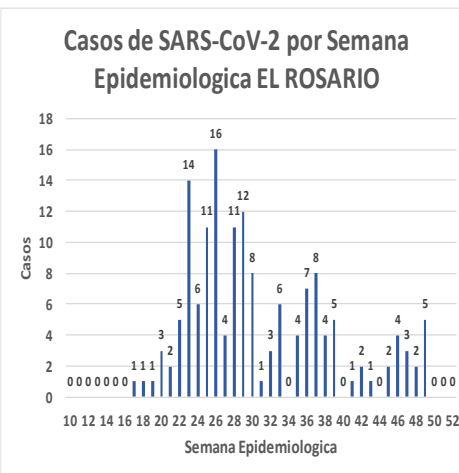
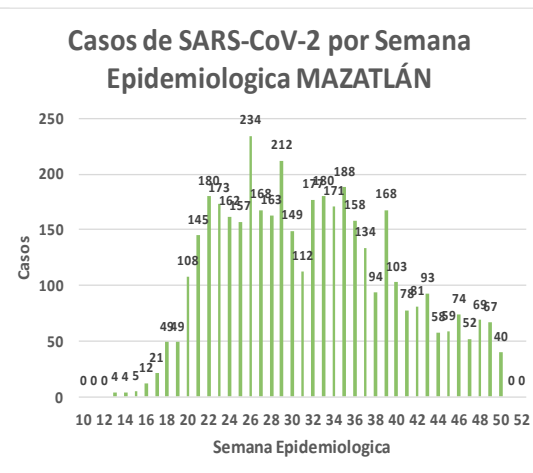
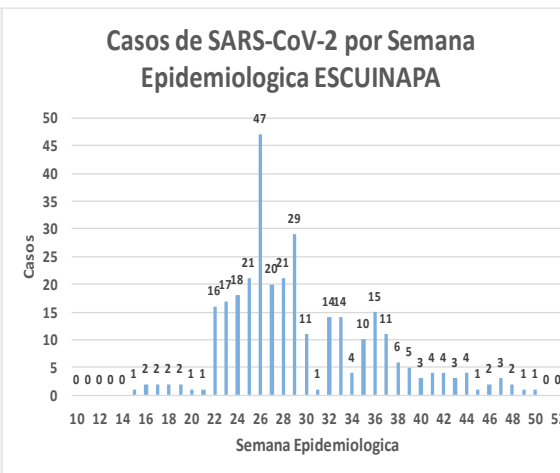
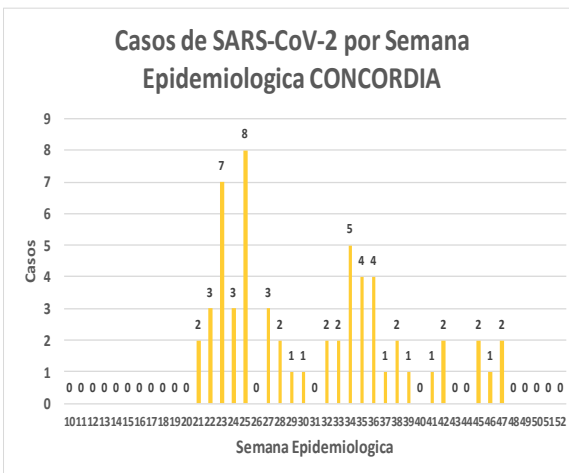
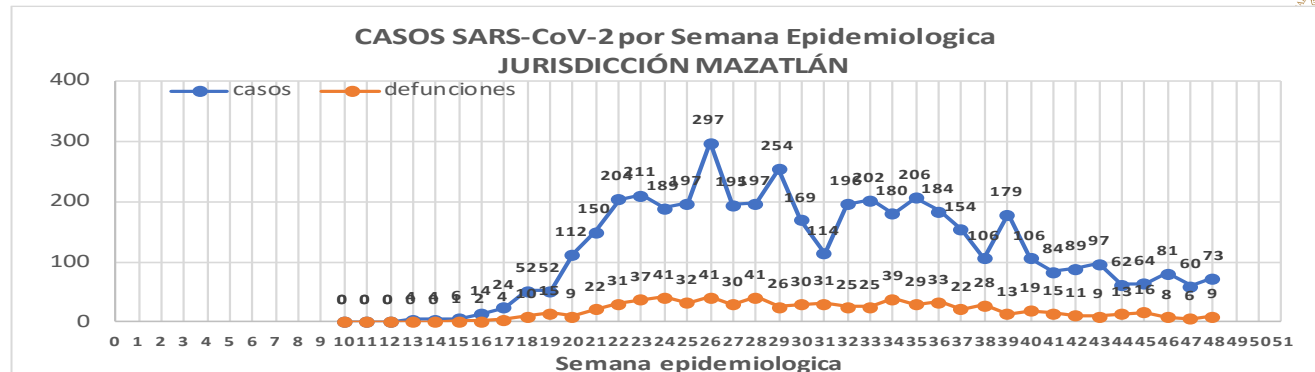
Defunciones Jurisdicción Mazatlán



Datos actualizados al **jueves, 10 de diciembre de 2020**

JURISDICCIÓN SANITARIA	Casos Acum. SARS-CoV-2*	%
Jurisd. No. 6 Mazatlan	4682	100.0%
CONCORDIA	59	1.3%
ESCUINAPA	319	6.8%
MAZATLAN	4151	88.7%
ROSARIO	153	3.3%

* Municipio de residencia



NUEVA NORMALIDAD

736
Defunciones
Jurisdicción
MAZATLÁN



Jurisd. No. 6 Mazatlan						
INSTITUCION	NO ADECUADO	RECHAZADA	NO RECIBIDA	SOSPECHOSOS	TOTAL CON MUESTRA	% SOSPECHOSOS
IMSS	0	30	9	4,132	4,171	46.2%
IMSS-OPORTUNIDADES	0	11	0	201	212	2.3%
ISSSTE	2	25	3	381	411	4.5%
PRIVADA	4	26	1	296	327	3.6%
SEDENA	0	12	2	280	294	3.3%
SEMAR	0	9	2	173	184	2.0%
SSA	19	31	7	3,047	3,104	34.3%
PEMEX	0	0	0	5	5	0.1%
ESTATAL	0	0	0	4	4	0.0%
MUNICIPAL	2	0	0	323	325	3.6%
TOTAL	27	144	24	8,842	9,037	100.0%
	0.3%	1.6%	0.3%	97.8%	100.0%	

RESULTADO DEFINITIVO EN PLATAFORMA SISVER; JUR MAZATLÁN	
SARS-CoV-2	4727
NEGATIVO	3945
NO RECIBIDA	24
INF AH1N1 PMD	4
RECHAZADA	144
B	7
A H3	6
METAPNEUMOVIRUS	1
ENTEROV//RHINOVIRUS	2
CORONA OC43	0
NO ADECUADO	27
INF A	0
CORONA 229E	0
CORONA NL63	0
CORONA HKU1	0
VSR	0
ADENOVIRUS	0
PARAINFLUENZA 3	0
NO SUBTIPIFICADO	0

INFORMACION AL DIA : jueves, 10 de diciembre de 2020

SE TOMO MUESTRA PERO SIN RECEPCION EN LABORATORIO											
Municipios	IMSS	IMSS-OPORTUNIDADES	ISSSTE	PRIVADA	SEDENA	SEMAR	SSA	PEMEX	ESTATAL	MUNICIPAL	TOTAL
CONCORDIA	0	0	0	0	1	0	0	0	0	0	1
ESCUINAPA	1	0	1	0	0	0	11	0	0	0	13
MAZATLAN	46	6	4	34	19	6	14	0	0	0	129
ROSARIO	0	0	0	3	0	0	4	0	0	0	143
TOTAL	47	6	5	37	20	6	29	0	0	0	286

Unidades de Salud que han reportado en SISVER

MUNICIPIO	CLUES	SECTOR	UNIDAD	Defunciones en la Semana Epidemiológica			Total Defunciones Asociadas a SarsCov-2	Casos confirmados en la Semana Epidemiológica			Total de Casos Confirmados	Tasa letalidad X 100 (D/G)*100	Lugar Letalidad	PRUEBAS REALIZADAS en la Sem Epidemiológica			INDICE DE POSITIVIDAD	Lugar de Índice de POSITIVIDAD
				SEM EPI NUM-48	SEM EPI NUM-49	Aumento		SEM EPI NUM-48	SEM EPI NUM-49	Aumento				SEM EPI NUM-48	SEM EPI NUM-49	Aumento		
MAZATLÁN	XXDES002099	SSA	BRIGADA EPIDEMIOLOGICA MAZATLAN	0	0	0	0	0	0	0	0	-	-	0	0	0	-	-
MAZATLÁN	SLSMP000732	PRIVADA	CLINICA HOSPITAL MARIA DEL MAR	0	0	0	4	0	0	0	12	33.33	3	0	0	0	-	-
MAZATLÁN	SLSMP000621	PRIVADA	CLINICA DEL MAR DE MAZATLAN S.A DE C.V.	0	0	0	8	0	0	0	32	25.00	5	1	0	-1	-	-
MAZATLÁN	SLIMS000341	IMSS	HGZMF 3 MAZATLAN	8	8	0	334	36	35	-1	1,863	17.93	7	116	115	-1	30.43	6
MAZATLÁN	SLSSA002585	SSA	HOSPITAL GENERAL DE MAZATLAN	0	0	0	150	4	0	-4	387	38.76	2	12	5	-7	0.00	8
MAZATLÁN	SLSMM000014	MUNICIPAL	HOSPITAL MARGARITA MAZA DE JUAREZ	0	0	0	15	0	0	0	208	7.21	10	0	0	0	-	-
MAZATLÁN	SLSMP002844	PRIVADA	HOSPITAL MARINA MAZATLAN	0	0	0	5	0	3	3	88	5.68	11	2	4	2	75.00	1
MAZATLÁN	SLSDN000016	SEDENA	HOSPITAL MILITAR REGIONAL DE MAZATLAN, SIN.	1	1	0	36	2	2	0	210	17.14	8	5	3	-2	66.67	2
MAZATLÁN	SLSMA000022	SEMAR	HOSPITAL NAVAL DE MAZATLAN	0	0	0	28	0	0	0	102	27.45	4	1	0	-1	-	-
MAZATLÁN	SLSMP000616	PRIVADA	HOSPITAL SHARP MAZATLAN S. A DE C. V.	0	0	0	7	0	0	0	35	20.00	6	0	0	0	-	-
MAZATLÁN	SLIMO000733	IMSS-OPORTUNIDADES	HR VILLA UNION	0	1	1	12	1	0	-1	115	10.43	9	2	0	-2	-	-
MAZATLÁN	SLSSA002655	SSA	JURISDICCION SANITARIA VI MAZATLAN	0	0	0	0	9	5	-4	457	0.00	14	11	9	-2	55.56	3
MAZATLÁN	SLIST000196	ISSSTE	MAZATLAN	0	0	0	110	1	1	0	267	41.20	1	4	3	-1	33.33	5
MAZATLÁN	SLSSA001576	SSA	MAZATLAN (COL. 20 DE NOVIEMBRE)	0	0	0	0	0	0	0	0	-	-	0	0	0	-	-
MAZATLÁN	SLSSA001605	SSA	MAZATLAN (COL. CENTRO)	0	0	0	0	7	0	-7	399	0.00	14	12	1	-11	0.00	8
MAZATLÁN	SLSSA017501	SSA	OFICINAS JURISDICCIONALES	0	0	0	0	0	0	0	0	-	-	0	0	0	-	-
MAZATLÁN	SLIMS000353	IMSS	UMF 45 MAZATLAN	0	0	0	2	7	3	-4	87	2.30	13	12	11	-1	27.27	7
MAZATLÁN	SLIMS000645	IMSS	UMF 56 PRADOS	0	0	0	5	5	8	3	119	4.20	12	13	16	3	50.00	4
MAZATLÁN	SLSSA002515	SSA	VALLE DEL JARIPILLO	0	0	0	0	0	0	0	1	0.00	14	0	0	0	-	-
TOTAL MPIO. MAZATLAN				9	10	1	716	72	57	-15	4,382	16.34		191	167	-24	34.13	
CONCORDIA	XXDES002097	SSA	BRIGADA EPIDEMIOLOGICA CONCORDIA	0	0	0	0	0	0	0	0	-	-	0	0	0	-	-
CONCORDIA	SLSSA000485	SSA	CONCORDIA	0	0	0	0	0	0	0	10	0.00	2	0	0	0	-	-
CONCORDIA	SLSSA000473	SSA	HOSPITAL INTEGRAL CONCORDIA	0	0	0	1	0	0	0	14	7.14	1	0	0	0	-	-
TOTAL MPIO. CONCORDIA				0	0	0	1	0	0	0	24	4.17		0	0	0	-	
ROSARIO	SLIMO000832	IMSS-OPORTUNIDADES	EL POZOLE	0	0	0	0	0	0	0	0	-	-	0	0	0	-	-
ROSARIO	SLIST000225	ISSSTE	EL ROSARIO	0	0	0	0	0	0	0	1	0.00	2	0	0	0	-	-
ROSARIO	SLSSA001873	SSA	HOSPITAL INTEGRAL DE EL ROSARIO	0	0	0	2	2	2	0	84	2.38	1	2	5	3	40.00	1
ROSARIO	SLIMS000406	IMSS	UMFH 31 EL ROSARIO	0	0	0	0	0	0	0	3	0.00	2	0	0	0	-	-
TOTAL MPIO. ROSARIO				0	0	0	2	2	2	0	88	2.27		2	5	3	40.00	
ESCUINAPA	SLSSA001132	SSA	ESCUINAPA	0	0	0	1	0	0	0	19	5.26	3	0	0	0	-	-
ESCUINAPA	SLSSA018253	SSA	HOSPITAL GENERAL ESCUINAPA	0	0	0	39	1	2	1	235	16.60	1	5	5	0	40.00	2
ESCUINAPA	SLSSA001173	SSA	TEACAPAN	0	0	0	0	0	0	0	0	-	-	0	0	0	-	-
ESCUINAPA	SLIMS000230	IMSS	UMFH 29 ESCUINAPA	0	0	0	2	1	1	0	18	11.11	2	1	1	0	100.00	1
TOTAL MPIO. ESCUINAPA				0	0	0	42	2	3	1	272	15.44		6	6	0	50.00	
TOTAL JURISDICCION 6, MAZATLÁN				9	10	1	761	76	62	-14	4,766	15.97		199	178	-21	34.83	

NUEVA NORMALIDAD

INDICE DE POSITIVIDAD
34.83

TASA DE LETALIDAD
15.97



COVID-19 Sinaloa:

Casos y Defunciones JURISDICCIÓN GUASAVE



NUEVA NORMALIDAD

514

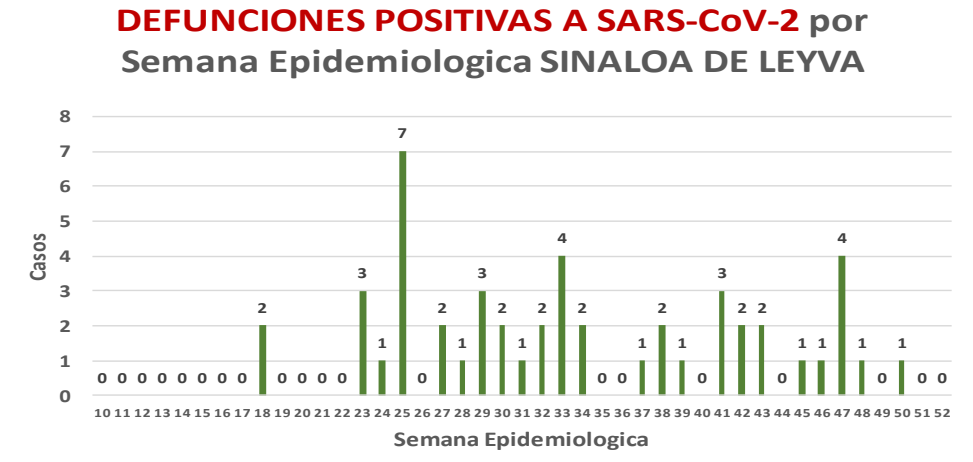
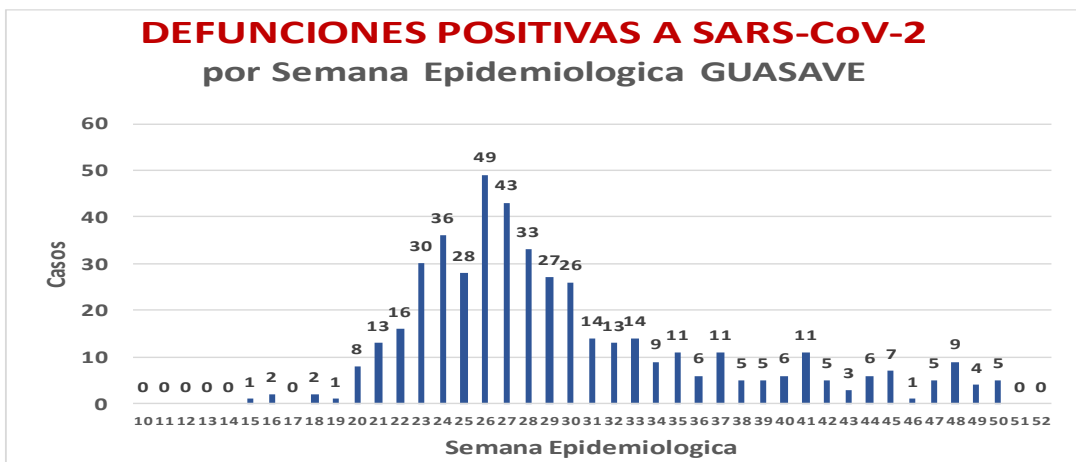
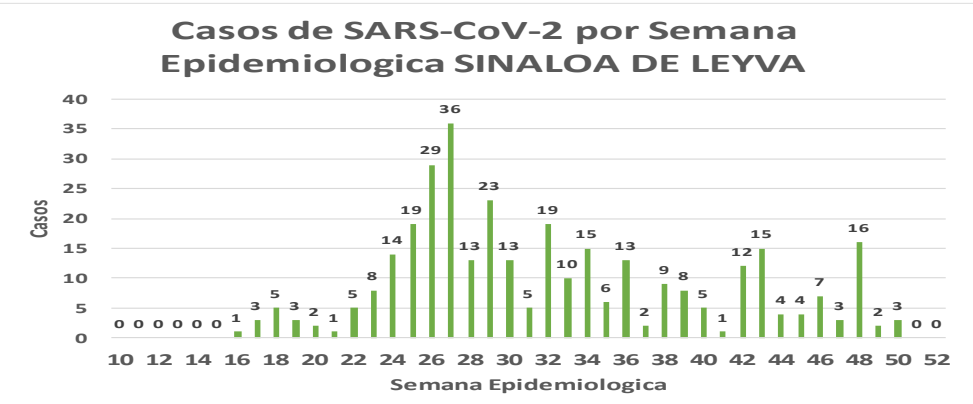
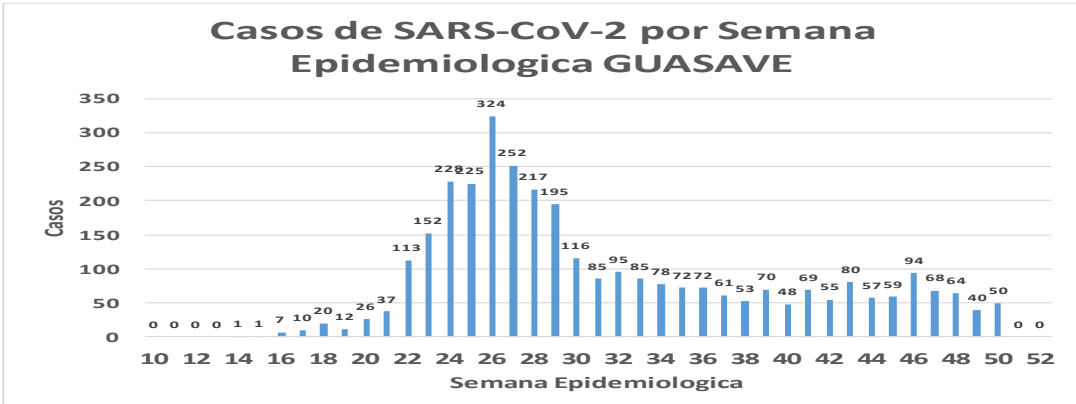
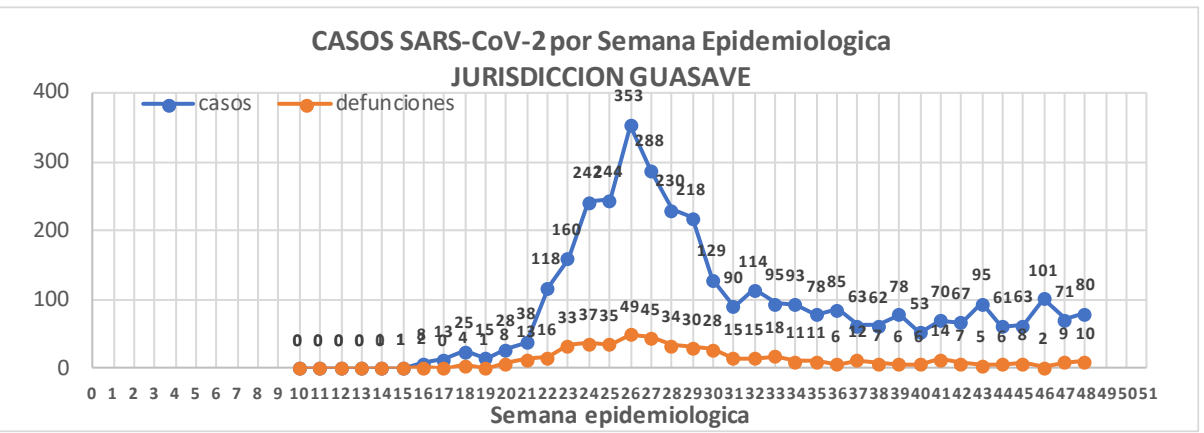
Defunciones Jurisdicción GUASAVE



Datos actualizados al **jueves, 10 de diciembre de 2020**

JURISDICCION SANITARIA	Casos Acum. SARS-CoV-2*	%
Jurisd. No. 2 Guasave	3625	100.0%
GUASAVE	3291	90.8%
SINALOA	334	9.2%

* Municipio de residencia



Fuente: Plataforma Nacional SISVER, Preliminar al Corte. Acumulados al 10/dic/2020 corte de información 12:00 am, Dr. José P. Gúmez A.



NUEVA
NORMALIDAD

514

Defunciones
Jurisdicción
GUASAVE



Jurisd. No. 2 Guasave						
INSTITUCION	NO ADECUADO	RECHAZADA	NO RECIBIDA	SOSPECHOSOS	TOTAL CON MUESTRA	% SOSPECHOSOS
IMSS	0	93	5	4,000	4,098	56.4%
IMSS-OPORTUNIDADES	0	2	0	13	15	0.2%
ISSSTE	1	2	0	120	123	1.7%
PRIVADA	0	0	0	52	52	0.7%
SEDENA	0	0	0	0	0	0.0%
SEMAR	0	0	0	5	5	0.1%
SSA	15	31	0	2,921	2,967	40.8%
PEMEX	0	0	0	1	1	0.0%
ESTATAL	0	0	0	9	9	0.1%
MUNICIPAL	0	0	0	0	0	0.0%
TOTAL	16	128	5	7,121	7,270	100.0%
	0.2%	1.8%	0.1%	98.0%	100.0%	

RESULTADO DEFINITIVO EN PLATAFORMA SISVER; JUR GUASAVE	
SARS-CoV-2	3665
NEGATIVO	3243
NO RECIBIDA	5
INF AH1N1 PMD	11
RECHAZADA	128
B	7
A H3	6
METAPNEUMOVIRUS	2
ENTEROV//RHINOVIRUS	5
CORONA OC43	0
NO ADECUADO	16
INF A	0
CORONA 229E	0
CORONA NL63	0
CORONA HKU1	0
VSR	0
ADENOVIRUS	0
PARAINFLUENZA 3	0
NO SUBTIPIFICADO	0

INFORMACION AL DIA : jueves, 10 de diciembre de 2020

SE TOMO MUESTRA PERO SIN RECEPCION EN LABORATORIO

Municipios	IMSS	IMSS-OPORTUNIDADES	ISSSTE	PRIVADA	SEDENA	SEMAR	SSA	PEMEX	ESTATAL	MUNICIPAL	TOTAL
GUASAVE	148	0	1	12	0	0	11	0	1	0	173
SINALOA	3	0	4	1	0	0	1	0	0	0	9
TOTAL JURISDICCION	151	0	5	13	0	0	12	0	1	0	182

Unidades de Salud que han reportado en SISVER

MUNICIPIO	CLUES	SECTOR	UNIDAD	Defunciones en la Semana Epidemiológica			Total Defunciones Asociadas a SarsCov-2	Casos confirmados en la Semana Epidemiológica			Total de Casos Confirmados	Tasa letalidad X 100 (D/G)*100	Lugar Letalidad	PRUEBAS REALIZADAS en la Sem Epidemiológica			INDICE DE POSITIVIDAD	Lugar de Índice de Positividad
				SEM EPI NUM-48	SEM EPI NUM-49	Aumento		SEM EPI NUM-48	SEM EPI NUM-49	Aumento				SEM EPI NUM-48	SEM EPI NUM-49	Aumento		
GUASAVE	SLSSA001296	SSA	BACHOCO	0	0	0	0	0	0	0	1	0.00	4	0	0	0	-	-
GUASAVE	SLSSA001301	SSA	BAMOA	0	0	0	0	0	0	0	5	0.00	4	0	0	0	-	-
GUASAVE	XXDES002086	SSA	BRIGADA EPIDEMIOLOGICA GUASAVE	0	0	0	0	0	0	0	0	-	-	0	0	0	-	-
GUASAVE	SLSSA018224	SSA	CENTRO DE SALUD GUASAVE II	0	0	0	0	19	16	-3	803	0.00	4	61	45	-16	35.56	3
GUASAVE	SLSSA001354	SSA	COREREPE (EL GALLO)	0	0	0	0	0	0	0	1	0.00	4	0	0	0	-	-
GUASAVE	SLSSA001366	SSA	EL CUBILETE (EL NUMERO UNO)	0	0	0	0	0	0	0	2	0.00	4	0	0	0	-	-
GUASAVE	SLSSA001412	SSA	EL HUITUSSI	0	0	0	0	0	0	0	0	-	-	0	0	0	-	-
GUASAVE	SLSSA001395	SSA	GABRIEL LEYVA SOLANO (BENITO JUAREZ)	0	0	0	0	0	0	0	2	0.00	4	0	0	0	-	-
GUASAVE	SLSSA001383	SSA	GABRIEL LEYVA SOLANO (EL BATAMOTE)	0	0	0	0	0	0	0	1	0.00	4	0	0	0	-	-
GUASAVE	SLIST000160	ISSSTE	GUASAVE	0	0	0	0	0	0	0	0	-	-	0	0	0	-	-
GUASAVE	SLIMS000271	IMSS	HGZMF 32 GUASAVE	8	3	-5	305	41	40	-1	2,046	14.91	2	98	92	-6	43.48	1
GUASAVE	SLSSA001255	SSA	HOSPITAL GENERAL GUASAVE	1	0	-1	94	5	2	-3	280	33.57	1	7	5	-2	40.00	2
GUASAVE	SLSSA001400	SSA	JUAN JOSE RIOS	0	0	0	0	0	0	0	4	0.00	4	0	0	0	-	-
GUASAVE	SLSSA001313	SSA	LA BRECHA	0	0	0	0	0	0	0	2	0.00	4	0	0	0	-	-
GUASAVE	SLSSA001511	SSA	LA TRINIDAD	0	0	0	0	0	0	0	3	0.00	4	0	0	0	-	-
GUASAVE	SLSSA001470	SSA	LAS QUEMAZONES	0	0	0	0	0	0	0	1	0.00	4	0	0	0	-	-
GUASAVE	SLSSA001424	SSA	LEON FONSECA (ESTACION VERDURA)	0	0	0	0	0	0	0	3	0.00	4	0	0	0	-	-
GUASAVE	SLSSA001436	SSA	NIO	0	0	0	0	0	0	0	3	0.00	4	0	0	0	-	-
GUASAVE	SLSSA001441	SSA	PALOS BLANCOS	0	0	0	0	0	0	0	3	0.00	4	0	0	0	-	-
GUASAVE	SLSSA001506	SSA	SAN RAFAEL (GRAL.MIGUEL VALLE DAVALOS)	0	0	0	0	0	0	0	3	0.00	4	0	0	0	-	-
GUASAVE	SLIMS000312	IMSS	UMFH 15 JUAN JOSE RIOS	0	0	0	1	1	0	-1	11	9.09	3	2	2	0	0.00	4
TOTAL MPIO. GUASAVE				9	3	-6	400	66	58	-8	3174	12.60		168	144	-24	40.28	

SINALOA	SLSSA002211	SSA	ESTACION NARANJO	0	0	0	0	0	0	0	4	0.00	1	0	0	0	-	-
SINALOA	SLSSA002141	SSA	SINALOA DE LEYVA	0	0	0	0	10	1	-9	157	0.00	1	20	15	-5	6.67	-
SINALOA	SLSSA017361	SSA	UNIDAD TECNICO ADMINSTRATIVA	0	0	0	0	0	0	0	0	-	-	0	0	0	-	-
TOTAL MPIO. SINALOA DE LEYVA				0	0	0	0	10	1	-9	161	0.00		20	15	-5	6.67	

TOTAL JURISDICCION 2, GUASAVE				9	3	-6	400	76	59	-17	3,335	11.99		188	159	-29	37.11	
--------------------------------------	--	--	--	----------	----------	-----------	------------	-----------	-----------	------------	--------------	--------------	--	------------	------------	------------	--------------	--

NUEVA NORMALIDAD

INDICE DE POSITIVIDAD
37.11

TASA DE LETALIDAD
11.99



COVID-19 Sinaloa:

Casos y Defunciones JURISDICCIÓN GUAMUCHIL



NUEVA NORMALIDAD

265

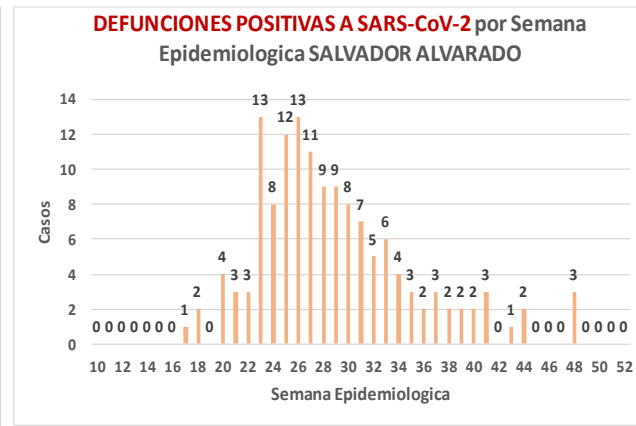
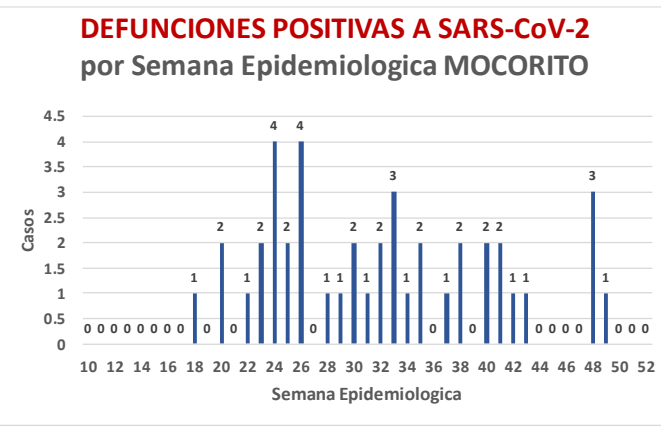
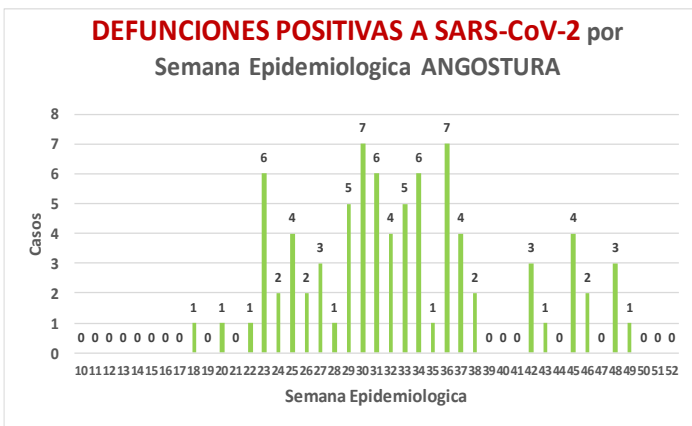
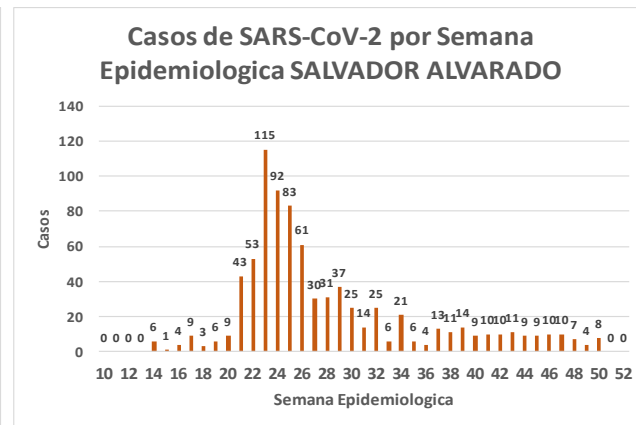
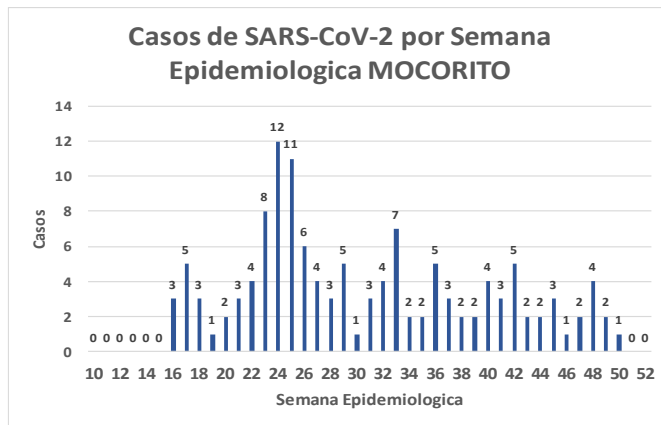
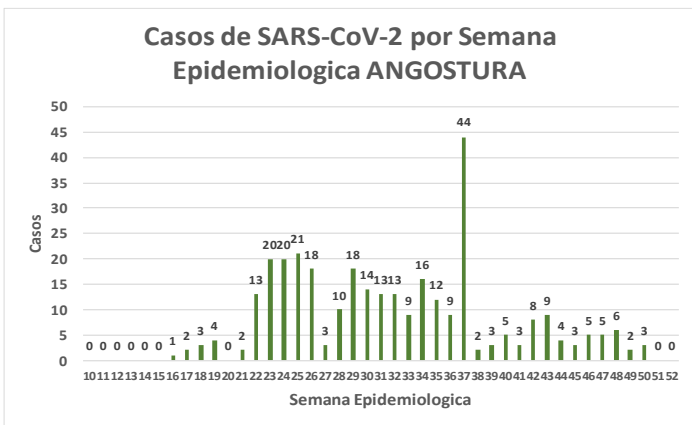
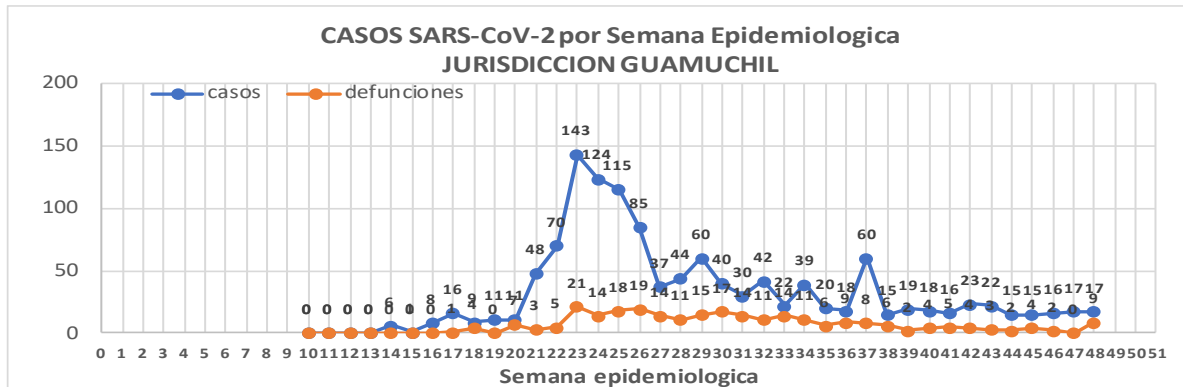
Defunciones Jurisdicción GUAMUCHIL



Datos actualizados al **jueves, 10 de diciembre de 2020**

JURISDICCION SANITARIA	Casos Acum. SARS-CoV-2*	%
Jurisd. No. 3 Guamuchil	1272	100.0%
ANGOSTURA	323	25.4%
MOCORITO	130	10.2%
SALVADOR ALVARADO	819	64.4%

* Municipio de residencia



Jurisd. No. 3 Guamuchil

INSTITUCION	NO ADECUADO	RECHAZADA	NO RECIBIDA	SOSPECHOSOS	TOTAL CON MUESTRA	% SOSPECHOSOS
IMSS	0	7	1	731	739	34.5%
IMSS-OPORTUNIDADES	0	0	0	0	0	0.0%
ISSSTE	0	3	0	95	98	4.6%
PRIVADA	0	0	0	29	29	1.4%
SEDENA	0	0	0	9	9	0.4%
SEMAR	0	0	0	0	0	0.0%
SSA	3	10	0	1,232	1,245	58.1%
PEMEX	0	0	0	0	0	0.0%
ESTATAL	0	0	0	23	23	1.1%
MUNICIPAL	0	0	0	0	0	0.0%
TOTAL	3	20	1	2,119	2,143	100.0%
	0.1%	0.9%	0.0%	98.9%	100.0%	

RESULTADO DEFINITIVO EN PLATAFORMA SISVER; JUR GUAMUCHIL	
SARS-CoV-2	1281
NEGATIVO	796
NO RECIBIDA	1
INF AH1N1 PMD	0
RECHAZADA	20
B	1
A H3	0
METAPNEUMOVIRUS	0
ENTEROV//RHINOVIRUS	3
CORONA OC43	0
NO ADECUADO	3
INF A	0
CORONA 229E	0
CORONA NL63	0
CORONA HKU1	0
VSR	0
ADENOVIRUS	0
PARAINFLUENZA 3	0
NO SUBTIPIFICADO	0

NUEVA NORMALIDAD

265

Defunciones
Jurisdicción
GUAMUCHIL

INFORMACION AL DIA : jueves, 10 de diciembre de 2020

SE TOMO MUESTRA PERO SIN RECEPCION EN LABORATORIO

Municipios	IMSS	IMSS-OPORTUNIDADES	ISSSTE	PRIVADA	SEDENA	SEMAR	SSA	PEMEX	ESTATAL	MUNICIPAL	TOTAL
ANGOSTURA	1	0	2	6	0	0	0	0	0	0	9
MOCORITO	0	0	2	0	0	0	1	0	0	0	3
SALVADOR ALVARADO	12	0	5	2	1	0	5	0	1	0	26
TOTAL JURISDICCION	13	0	9	8	1	0	6	0	1	0	38



Unidades de Salud que han reportado en SISVER

MUNICIPIO	CLUES	SECTOR	UNIDAD	Defunciones en la Semana Epidemiologica			Total Defunciones Asociadas a SarsCov-2				Total de Casos Confirmados	Tasa letalidad X 100 (D/G)*100	Lugar Letalidad	PRUEBAS REALIZADAS en la Sem Epidemiologica			INDICE DE POSITIVIDAD	Lugar de Indice de POSITIVIDAD
				SEM EPI NUM-48	SEM EPI NUM-49	Aumento		SEM EPI NUM-48	SEM EPI NUM-49	Aumento				SEM EPI NUM-48	SEM EPI NUM-49	Aumento		
SALVADOR ALVARADO	SLSSA001955	SSA	CENTRO DE SALUD GUAMUCHIL	0	0	0	0	0	0	0	0	-	-	0	0	0	-	-
SALVADOR ALVARADO	SLIST000230	ISSSTE	GUAMUCHIL	0	0	0	0	0	0	0	0	-	-	0	0	0	-	-
SALVADOR ALVARADO	SLIMS000411	IMSS	HGSMF 30 GUAMUCHIL	5	2	-3	141	9	6	-3	447	31.54	1	20	9	-11	66.67	1
SALVADOR ALVARADO	SLSSA018113	SSA	HOSPITAL GENERAL DE GUAMUCHIL	3	0	-3	60	1	1	0	340	17.65	2	4	2	-2	50.00	2
SALVADOR ALVARADO	SLSSA002631	SSA	JURISDICCION SANITARIA III GUAMUCHIL	0	0	0	0	0	0	0	270	0.00	3	0	0	0	-	-
TOTAL MPIO. SALVADOR ALVARADO				8	2	-6	201	10	7	-3	1057	19.02		24	11	-13	63.64	
ANGOSTURA	SLSSA000193	SSA	HOSPITAL INTEGRAL ANGOSTURA	0	0	0	0	0	0	0	19	0.00	1	0	0	0	-	-
ANGOSTURA	SLIMS000090	IMSS	UMF 51 LA ANGOSTURA	0	0	0	0	0	0	0	3	0.00	1	2	0	-2	-	-
TOTAL MPIO. ANGOSTURA				0	0	0	0	0	0	0	22	0.00		2	0	-2	-	
MOCORITO	SLSSA001716	SSA	HOSPITAL INTEGRAL MOCORITO	0	0	0	1	0	0	0	16	6.25	1	0	0	0	-	-
TOTAL MPIO. MOCORITO				0	0	0	1	0	0	0	16	6.25		0	0	0	-	
TOTAL JURISDICCION 3, GUAMUCHIL				8	2	-6	202	10	7	-3	1,095	18.45		26	11	-15	63.64	

NUEVA NORMALIDAD

INDICE DE POSITIVIDAD
63.64

TASA DE LETALIDAD
18.45



COVID-19 Sinaloa:

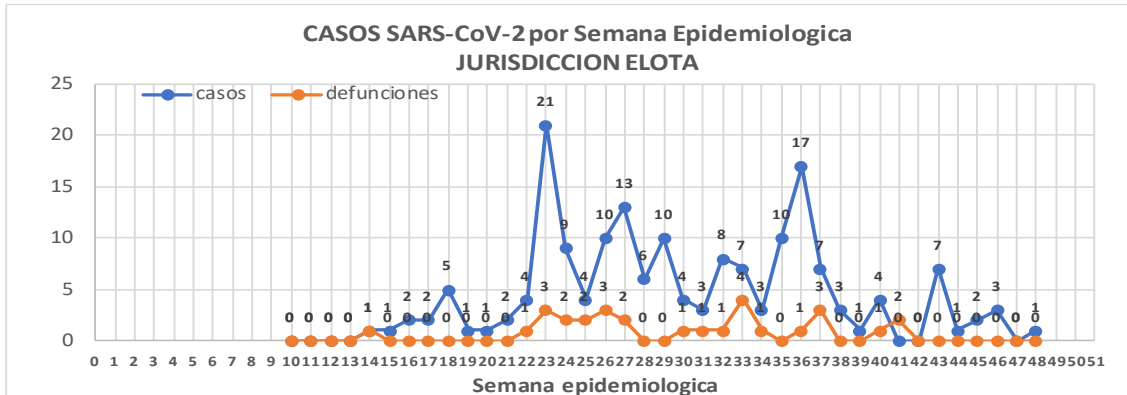
Casos y Defunciones JURISDICCIÓN ELOTA



Datos actualizados al **jueves, 10 de diciembre de 2020**

JURISDICCION SANITARIA	Casos Acum. SARS-CoV-2*	%
Jurisd. No. 5 ELOTA	174	100.0%
COSALA	69	39.7%
ELOTA	58	33.3%
SAN IGNACIO	47	27.0%

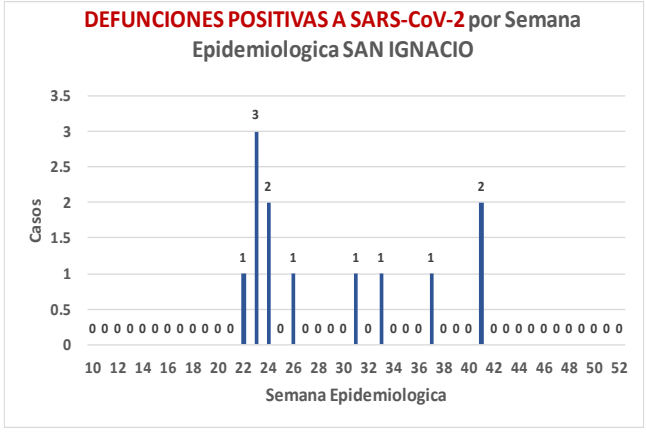
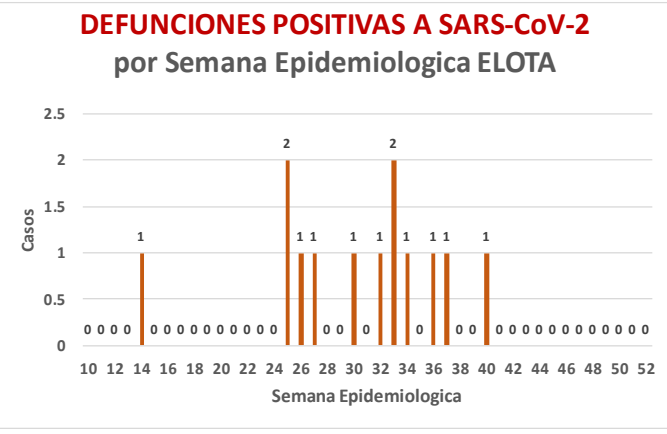
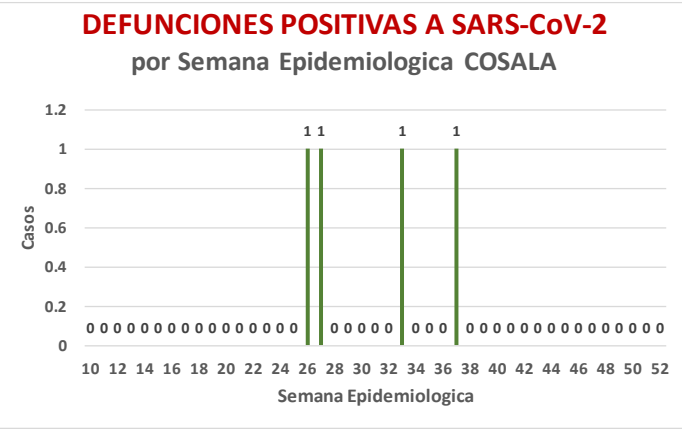
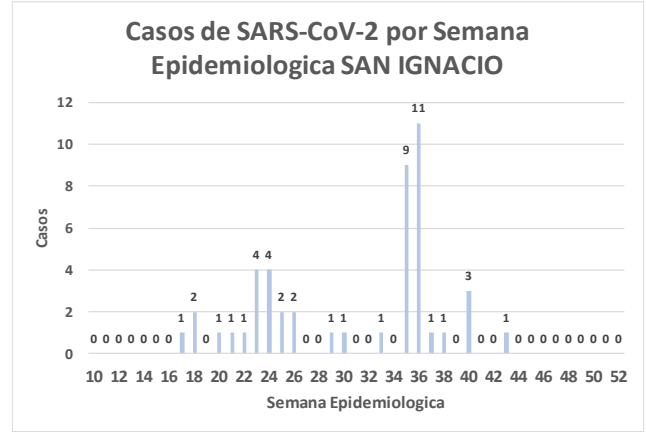
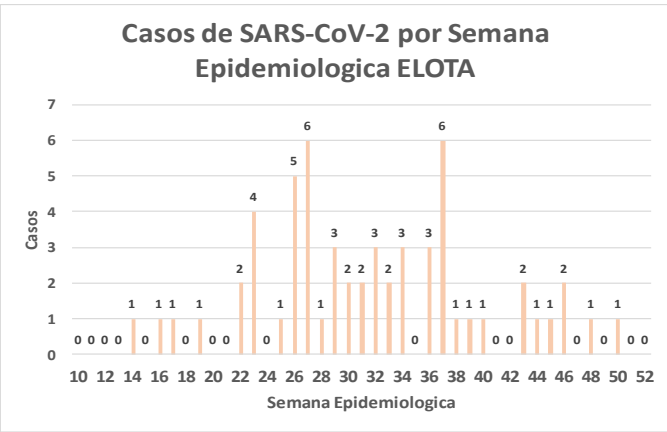
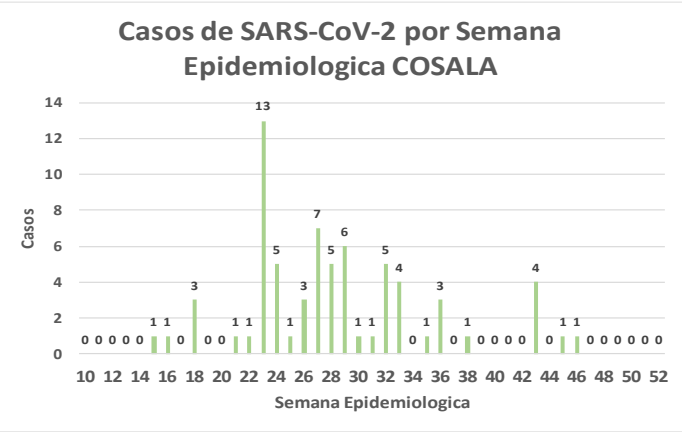
* Municipio de residencia



NUEVA NORMALIDAD

29

Defunciones Jurisdicción ELOTA



**NUEVA
NORMALIDAD**

29

**Defunciones
Jurisdicción
ELOTA**



Jurisd. No. 5 Elota						
INSTITUCION	NO ADECUADO	RECHAZADA	NO RECIBIDA	SOSPECHOSOS	TOTAL CON MUESTRA	% SOSPECHOSOS
IMSS	0	0	0	45	45	11.1%
IMSS-OPORTUNIDADES	0	0	0	1	1	0.2%
ISSSTE	0	0	0	46	46	11.3%
PRIVADA	0	1	0	7	8	2.0%
SEDENA	0	0	0	5	5	1.2%
SEMAR	0	0	0	0	0	0.0%
SSA	2	14	0	279	295	72.7%
PEMEX	0	0	0	0	0	0.0%
ESTATAL	0	0	0	5	5	1.2%
MUNICIPAL	0	0	0	1	1	0.2%
TOTAL	2	15	0	389	406	100.0%
	0.5%	3.7%	0.0%	95.8%	100.0%	

RESULTADO DEFINITIVO EN PLATAFORMA SISVER; JUR ELOTA	
SARS-CoV-2	177
NEGATIVO	189
NO RECIBIDA	0
INF AH1N1 PMD	1
RECHAZADA	15
B	4
A H3	0
METAPNEUMOVIRUS	1
ENTEROV//RHINOVIRUS	3
CORONA OC43	1
NO ADECUADO	2
INF A	0
CORONA 229E	0
CORONA NL63	0
CORONA HKU1	0
VSR	0
ADENOVIRUS	1
PARAINFLUENZA 3	0
NO SUBTIPIFICADO	0

INFORMACION AL DIA : jueves, 10 de diciembre de 2020

SE TOMO MUESTRA PERO SIN RECEPCION EN LABORATORIO											
Municipios	IMSS	IMSS-OPORTUNIDADES	ISSSTE	PRIVADA	SEDENA	SEMAR	SSA	PEMEX	ESTATAL	MUNICIPAL	TOTAL
COSALA	0	0	1	0	0	0	1	0	0	0	2
ELOTA	0	0	5	0	0	0	0	0	0	0	5
SAN IGNACIO	0	0	1	0	0	0	4	0	0	0	5
TOTAL JURISDICCION	0	0	7	0	0	0	5	0	0	0	12

Unidades de Salud que han reportado en SISVER

MUNICIPIO	CLUES	SECTOR	UNIDAD	Defunciones en la Semana Epidemiológica			Total Defunciones Asociadas a SarsCov-2	Casos confirmados en la Semana Epidemiológica			Total de Casos Confirmados	Tasa letalidad X 100 (D/G)*100	Lugar Letalidad	PRUEBAS REALIZADAS en la Sem Epidemiologica			INDICE DE POSITIVIDAD	Lugar de Índice de POSITIVIDAD
				SEM EPI NUM-48	SEM EPI NUM-49	Aumento		SEM EPI NUM-48	SEM EPI NUM-49	Aumento				SEM EPI NUM-48	SEM EPI NUM-49	Aumento		
ELOTA	SLSSA017594	SSA	HOSPITAL GENERAL LA CRUZ	0	0	0	0	0	0	0	6	0.00	1	0	0	0	-	-
ELOTA	SLSSA001086	SSA	LA CRUZ	0	0	0	0	0	0	0	0	-	-	0	0	0	-	-
ELOTA	SLIMS000225	IMSS	UMF 21 LA CRUZ	0	0	0	0	0	0	0	5	0.00	1	0	0	0	-	-
TOTAL MPIO. ELOTA				0	0	0	0	0	0	0	11	0.00		0	0	0	-	
COSALÁ	SLSSA000572	SSA	HOSPITAL INTEGRAL COSALA	0	0	0	1	0	0	0	55	1.82	-	1	0	-1	-	-
TOTAL MPIO. COSALA				0	0	0	1	0	0	0	55	1.82		1	0	-1	-	
SAN IGNACIO	SLSSA017570	SSA	HOSPITAL INTEGRAL SAN IGNACIO	0	0	0	0	0	0	0	0	-	-	0	0	0	-	-
TOTAL MPIO. SAN IGNACIO				0	0	0	0	0	0	0	0	-		0	0	0	-	
TOTAL JURISDICCION 5, ELOTA				0	0	0	1	0	0	0	66	1.52		1	0	-1	-	

NUEVA NORMALIDAD

INDICE DE POSITIVIDAD -

TASA DE LETALIDAD 1.52





DIRECCIÓN DE PREVENCIÓN Y PROMOCIÓN DE LA SALUD
SUBDIRECCIÓN DE VIGILANCIA EPIDEMIOLÓGICA

SALUD

SECRETARÍA DE SALUD

