



# SERVICIOS DE SALUD DE SINALOA

## SUBDIRECCION DE EPIDEMIOLOGIA

# COVID-19 SINALOA

## Comunicado Técnico Diario

NUEVA  
NORMALIDAD

lunes, 10 de agosto de 2020

# SALUD

SECRETARÍA DE SALUD



Dr. José Pablo Güémez Alvarez  
Jefe de Depto. De Vigilancia Epidemiologica  
Servicios de Salud de Sinaloa

Fecha Corte:	10/ago/2020
Hora Corte:	2:10 pm



**SERVICIOS DE SALUD DE SINALOA**  
**SUBDIRECCION DE EPIDEMIOLOGIA**

**PANORAMA EPIDEMIOLOGICO DE COVID-19**  
**SINALOA**

**Información diaria**

---

**NUEVA  
NORMALIDAD**

**lunes, 10 de agosto de 2020**

**SALUD**  
SECRETARÍA DE SALUD



# SERVICIOS DE SALUD DE SINALOA

## SINALOA , PLATAFORMA DE VIGILANCIA EPIDEMIOLOGICA COVID-19; ENTIDAD NOTIFICANTE

ESTADOS	Notificados en Plataforma	Acumulados al 10/ago/2020		RESULTADO FINAL			DEFUNCION	Letalidad	Tasa de Incidencia
	Num.-	Femeninos	Masculinos	POSITIVO SARS-CoV-2	No positivo SARS-CoV-2	Resultado pendiente			
AGUASCALIENTES	13,619	7,270	6,349	4,591	8,927	101	284	6.2%	320.01
BAJA CALIFORNIA	23,031	11,571	11,460	14,385	8,130	516	2,774	19.3%	395.75
BAJA CALIFORNIA SUR	12,677	6,662	6,015	5,451	7,072	154	214	3.9%	677.39
CAMPECHE	9,136	3,941	5,195	5,112	3,962	62	603	11.8%	510.88
COAHUILA DE ZARAGOZA	38,756	20,108	18,648	15,580	21,409	1,767	873	5.6%	484.04
COLIMA	4,290	2,160	2,130	2,337	1,865	88	272	11.6%	297.65
CHIAPAS	8,843	4,036	4,807	5,713	2,999	131	946	16.6%	99.70
CHIHUAHUA	13,091	6,531	6,560	5,996	5,931	1,164	964	16.1%	157.73
CIUDAD DE MÉXICO	244,005	123,199	120,806	97,308	136,858	9,839	9,407	9.7%	1078.96
DURANGO	14,903	7,979	6,924	4,769	9,589	545	334	7.0%	255.16
GUANAJUATO	58,548	30,642	27,906	24,224	33,522	802	1,199	4.9%	388.94
GUERRERO	20,693	10,176	10,517	12,075	7,988	630	1,452	12.0%	330.18
HIDALGO	12,804	6,230	6,574	7,645	5,036	123	1,203	15.7%	247.70
JALISCO	41,923	21,316	20,607	15,051	24,985	1,887	1,772	11.8%	178.97
MÉXICO	94,647	48,094	46,553	41,133	43,646	9,868	6,928	16.8%	236.02
MICHOACÁN DE OCAMPO	29,996	15,096	14,900	11,259	18,119	618	848	7.5%	233.33
<b>SUBTOTAL</b>	<b>640962</b>	<b>325011</b>	<b>315951</b>	<b>272629</b>	<b>340038</b>	<b>28295</b>	<b>30073</b>		

Información del Sistema de Vigilancia Epidemiológica de Enfermedades Respiratoria Viral, que informan las 475 unidades monitoras de enfermedad

<https://coronavirus.gob.mx/>

DATOS ABIERTOS 09/08/2020

# SERVICIOS DE SALUD DE SINALOA

## SINALOA , PLATAFORMA DE VIGILANCIA EPIDEMIOLOGICA COVID-19; ENTIDAD NOTIFICANTE

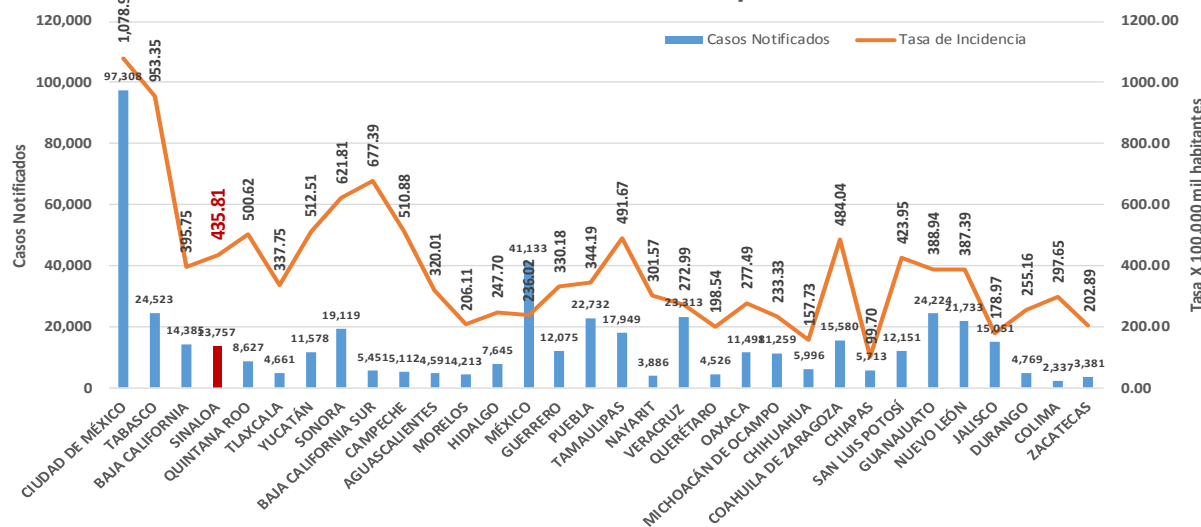
ESTADOS	Notificados en Plataforma	Acumulados al 10/ago/2020		RESULTADO FINAL			DEFUNCI ON	Letalidad	Tasa de Incidencia
	Num.-	Femeninos	Masculinos	POSITIVO SARS CoV-2	No positivo SARS-CoV-2	Resultado pendiente			
MORELOS	8,424	4,180	4,244	4,213	4,057	154	872	20.7%	206.11
NAYARIT	6,980	3,572	3,408	3,886	3,033	61	444	11.4%	301.57
NUEVO LEÓN	53,436	26,806	26,630	21,733	30,587	1,116	1,434	6.6%	387.39
OAXACA	16,667	8,108	8,559	11,498	4,739	430	1,036	9.0%	277.49
PUEBLA	46,978	23,071	23,907	22,732	21,593	2,653	2,806	12.3%	344.19
QUERÉTARO	8,331	4,113	4,218	4,526	3,749	56	545	12.0%	198.54
QUINTANA ROO	14,111	6,650	7,461	8,627	5,163	321	1,107	12.8%	500.62
SAN LUIS POTOSÍ	27,731	14,269	13,462	12,151	13,965	1,615	675	5.6%	423.95
<b>SINALOA</b>	<b>24,193</b>	<b>12,174</b>	<b>12,019</b>	<b>13,757</b>	<b>9,573</b>	<b>863</b>	<b>2,390</b>	<b>17.4%</b>	<b>435.81</b>
SONORA	30,937	16,292	14,645	19,119	10,764	1,054	2,295	12.0%	621.81
TABASCO	45,094	22,498	22,596	24,523	20,253	318	2,200	9.0%	953.35
TAMAULIPAS	43,518	20,843	22,675	17,949	22,850	2,719	1,312	7.3%	491.67
TLAXCALA	13,252	6,868	6,384	4,661	8,438	153	740	15.9%	337.75
VERACRUZ	35,669	16,657	19,012	23,313	11,005	1,351	3,021	13.0%	272.99
YUCATÁN	22,417	10,379	12,038	11,578	10,687	152	1,025	8.9%	512.51
ZACATECAS	8,116	4,009	4,107	3,381	4,662	73	323	9.6%	202.89
<b>SUBTOTAL</b>	<b>405854</b>	<b>200489</b>	<b>205365</b>	<b>207647</b>	<b>185118</b>	<b>13089</b>	<b>22225</b>		
<b>Gran Total</b>	<b>1,046,816</b>	<b>525,500</b>	<b>521,316</b>	<b>480,276</b>	<b>525,156</b>	<b>41,384</b>	<b>52,298</b>	<b>10.9%</b>	<b>375.83</b>

Información del Sistema de Vigilancia Epidemiológica de Enfermedades Respiratoria Viral, que informan las 475 unidades monitoras de enfermedad

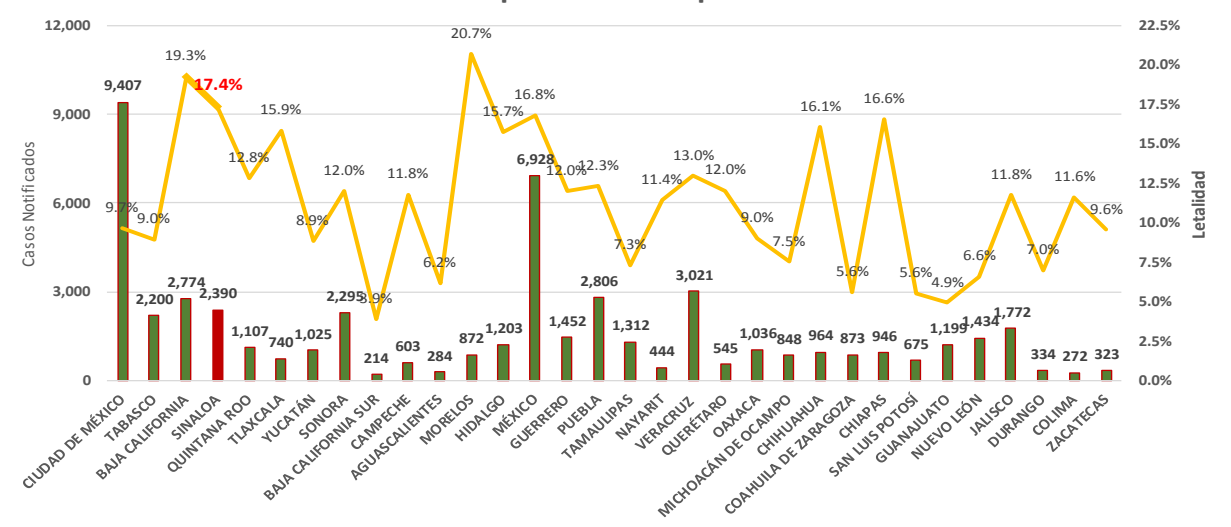
<https://coronavirus.gob.mx/>

DATOS ABIERTOS 09/08/2020

### Incidencia de Casos COVID-19 por Estados



### Letalidad por COVID-19 por Estados





# SERVICIOS DE SALUD DE SINALOA

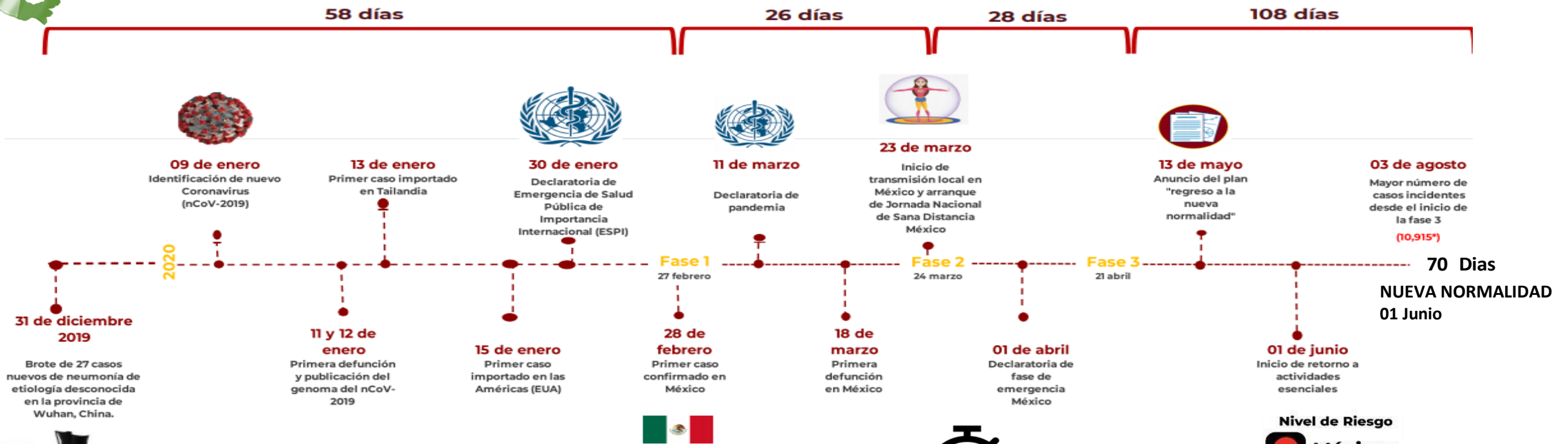
## SUBDIRECCION DE EPIDEMIOLOGIA

Municipios	Notificados en Plataforma	Acumulados al 10/ago/2020		RESULTADO FINAL						Tasa de Incidencia	Total Activos*	Tasa de Incidencia Activos
	Num.-	Femeninos	Masculinos	RESULTADO NEGATIVO	RESULTADO INFLUENZA	OTROS DX	POSITIVO SARS-CoV-2	SOSPECHOSOS	DEFUNCION			
AHOME	3,865	1,853	2,012	1,368	46	235	2,109	107	526	440.6	43	9.0
CHOIX	64	26	38	23	3	2	32	4	7	88.0	1	2.8
EL FUERTE	417	206	211	153	3	29	214	18	58	196.2	4	3.7
GUASAVE	4,382	2,341	2,041	1,309	9	714	2,145	205	337	662.2	53	16.4
SINALOA	388	181	207	147	0	23	204	14	24	208.8	6	6.1
ANGOSTURA	284	134	150	78	0	22	176	8	42	351.0	8	16.0
MOCORITO	167	75	92	62	0	12	84	9	21	168.5	7	14.0
SALVADOR ALVARADO	1,053	545	508	344	1	46	647	15	107	729.1	6	6.8
BADIRAGUATO	128	66	62	44	0	25	55	4	9	174.6	3	9.5
CULIACÁN	12,706	6,606	6,100	4,314	26	2,620	5,053	693	835	505.5	282	28.2
NAVOLATO	896	479	417	288	8	117	433	50	92	291.9	28	18.9
COSALÁ	133	77	56	25	0	49	56	3	2	319.5	2	11.4
ELOTA	101	50	51	37	2	25	33	4	4	73.9	0	0.0
SAN IGNACIO	34	13	21	8	0	2	21	3	5	88.6	1	4.2
CONCORDIA	69	31	38	18	0	13	32	6	7	100.5	2	6.3
ESCUINAPA	388	212	176	90	5	43	236	14	29	379.8	5	8.0
MAZATLÁN	5,111	2,568	2,543	1,490	3	1,092	2,310	216	313	454.5	110	21.6
ROSARIO	183	93	90	48	1	22	100	12	8	182.8	4	7.3
<b>Total</b>	<b>30,369</b>	<b>15,556</b>	<b>14,813</b>	<b>9,846</b>	<b>107</b>	<b>5,091</b>	<b>13,940</b>	<b>1,385</b>	<b>2,426</b>	<b>441.6</b>	<b>565</b>	<b>17.9</b>
<b>Otro Estado</b>	<b>170</b>	<b>60</b>	<b>110</b>	<b>67</b>	<b>2</b>	<b>17</b>	<b>71</b>	<b>13</b>	<b>12</b>			

Fuente: Plataforma Nacional de Vigilancia Epidemiologica COVID-19. Acumulados al 10/ago/2020 Tasa de Incidencia por 100,000 Habitantes. Por Lugar de Residencia.

CASOS ACTIVOS\*: Caso Confirmado Positivo con fecha de inicio de sintomas en los ultimos 14 dias.

# Línea del tiempo COVID-2019, México



## COVID-19 SINALOYA: Resumen de Casos Confirmados

27 feb - al lunes, 10 de agosto de 2020



**223** Dias



[ 31/12/2019 - 10/08/2020 ]

Confirmados acumulados

**14,011**

Casos Estudiados

**30,539**

Negativos acumulados

**9,913**

Casos Confirmados activos\*

**565**

Defunciones

**2,438**

Nuevos Sospechosos

**1,398**

**FASE 1**  
27/02/2020  
Primer Caso Confirmado COVID-19

**FASE 2**  
23/03/2020  
4 Casos Confirmados COVID-19

**FASE 3**  
21/04/2020  
557 Casos Confirmados COVID-19

**NUEVA NORMALIDAD**  
01/06/2020  
**3594** Casos Confirmados COVID-19

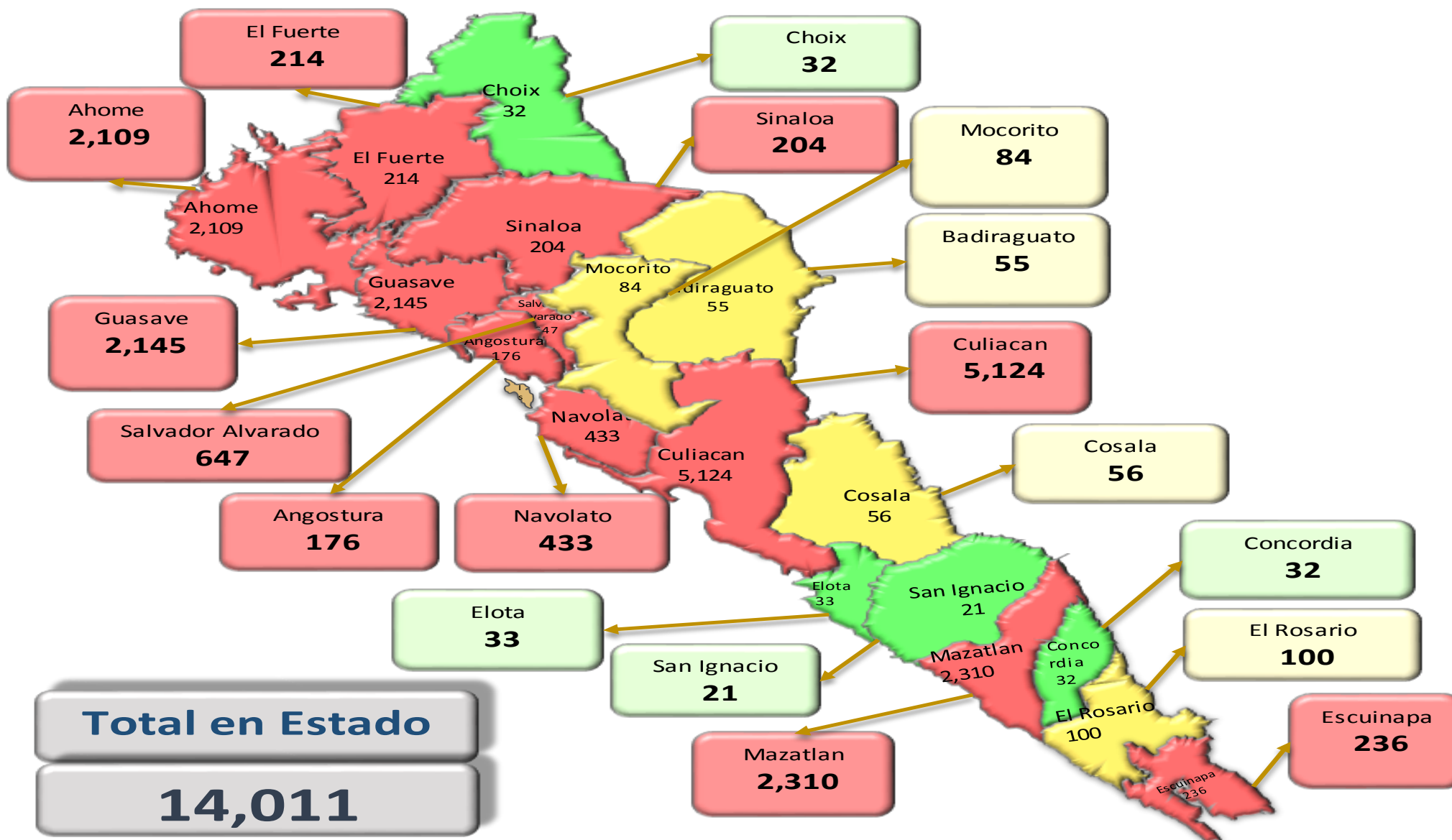


**165** Dias

[ 27/02/2020 - 10/08/2020 ]

\*CASO ACTIVO: Caso confirmado positivo con fecha de inicio de síntomas en los últimos 14 días.

# COVID-19 Sinaloa: Mapa de casos confirmados acumulados por municipio de residencia



**NUEVA NORMALIDAD**

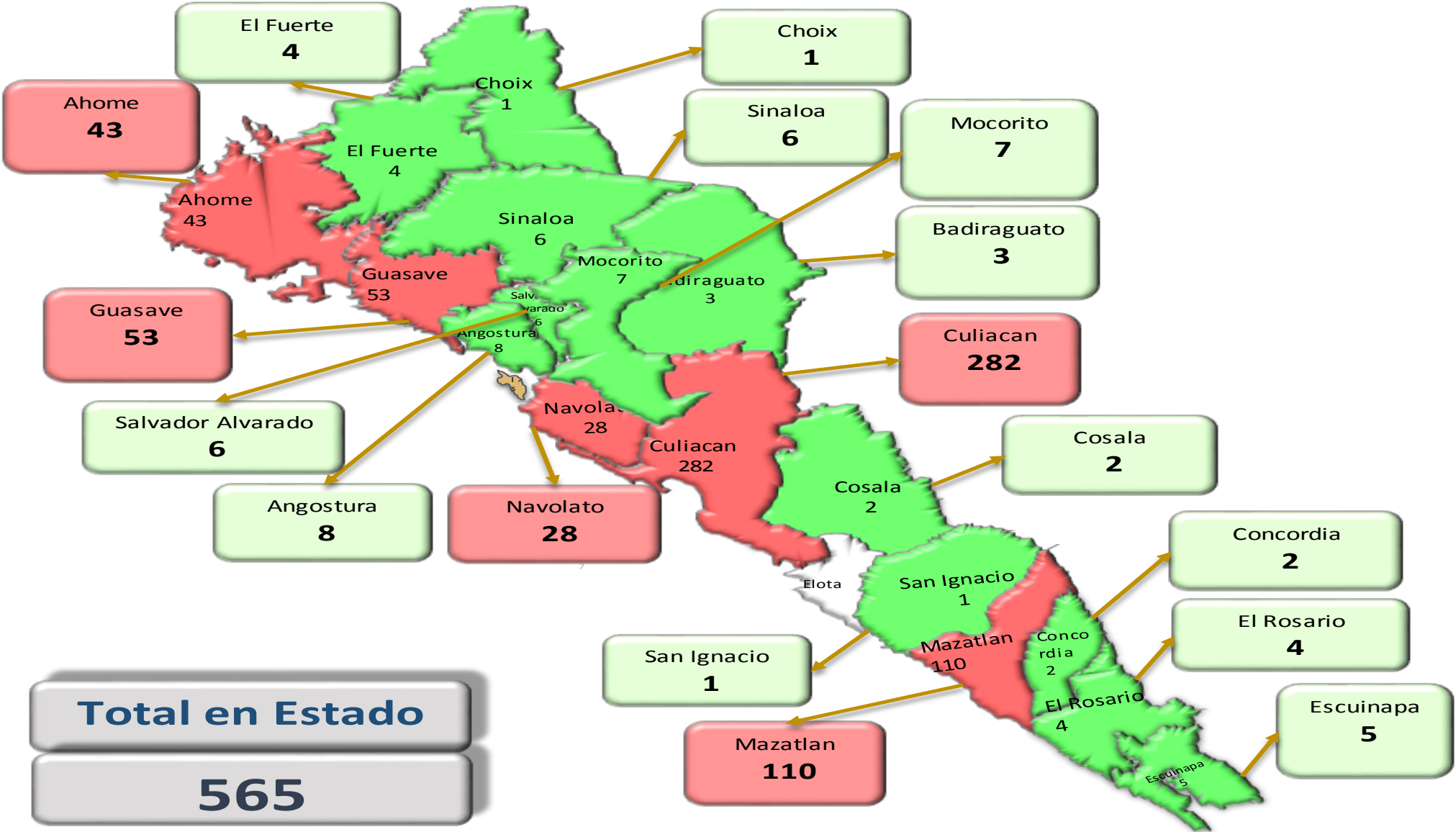
**14,011**

**Confirmados acumulados**



# COVID-19 Sinaloa: Mapa de casos confirmados activos por municipio de residencia

CASOS ACTIVOS\*: Caso Confirmado Positivo con fecha de inicio de síntomas en los últimos 14 días.



**NUEVA NORMALIDAD**

**565**

**Confirmados activos**



**Total en Estado**  
**565**

# COVID-19 Sinaloa: Tabla de Tasas de Letalidad, Mortalidad y Morbilidad

Municipio	Poblacion 2020	Defunciones Acumuladas a la			Casos confirmados Acumulados a la			Tasa letalidad X 100 (D/G)*100	Lugar Letalidad	Tasa de mortalidad (D/B por 100,000)	Lugar Mortalidad	Tasa de morbilidad (G/B por 100,000)	Lugar Morbilidad	Casos activos Ultimos 14 dias
		SEM EPI NUM-31	SEM EPI NUM-32	Aumento	SEM EPI NUM-31	SEM EPI NUM-32	Aumento							
AHOME	478,702	504	525	21	1994	2101	107	24.99	4	109.67	2	438.90	5	43
CHOIX	36,345	6	7	1	29	31	2	22.58	6	19.26	15	85.29	16	1
EL FUERTE	109,067	53	58	5	199	214	15	27.10	1	53.18	8	196.21	11	4
GUASAVE	323,928	323	335	12	2017	2112	95	15.86	12	103.42	3	652.00	2	53
SINALOA	97,695	21	23	2	180	199	19	11.56	16	23.54	12	203.69	10	6
ANGOSTURA	50,140	38	42	4	162	175	13	24.00	5	83.77	4	349.02	7	8
MOCORITO	49,852	19	21	2	74	78	4	26.92	2	42.12	10	156.46	14	6
SALVADOR ALVARADO	88,736	102	107	5	622	647	25	16.54	11	120.58	1	729.13	1	6
BADIRAGUATO	31,493	9	9	0	52	52	0	17.31	9	28.58	11	165.12	13	2
CULIACAN	999,591	814	833	19	4620	4961	341	16.79	10	83.33	5	496.30	3	270
NAVOLATO	148,357	88	92	4	394	422	28	21.80	8	62.01	6	284.45	9	27
COSALA	17,530	2	2	0	49	54	5	3.70	18	11.41	17	308.04	8	2
ELOTA	44,674	4	4	0	30	33	3	12.12	15	8.95	18	73.87	18	0
SAN IGNACIO	23,690	5	5	0	20	20	0	25.00	3	21.11	14	84.42	17	1
CONCORDIA	31,830	7	7	0	30	32	2	21.88	7	21.99	13	100.53	15	2
ESCUINAPA	62,140	29	29	0	212	226	14	12.83	14	46.67	9	363.69	6	5
MAZATLAN	508,203	294	311	17	2110	2272	162	13.69	13	61.20	7	447.07	4	110
ROSARIO	54,700	7	8	1	96	99	3	8.08	17	14.63	16	180.99	12	4
<b>TOTAL SINALOA</b>	<b>3,156,674</b>	<b>2325</b>	<b>2418</b>	<b>93</b>	<b>12890</b>	<b>13,728</b>	<b>838</b>	<b>17.61</b>		<b>76.60</b>		<b>434.89</b>		<b>550</b>

**NUEVA NORMALIDAD**

**Tasa de Mortalidad**  
**76.6**  
por 100 mil habt.

**Tasa de Letalidad**  
**17.6**  
por 100 habt.





# COVID-19 Sinaloa: Tabla de Positividad e índice de pruebas por Municipio

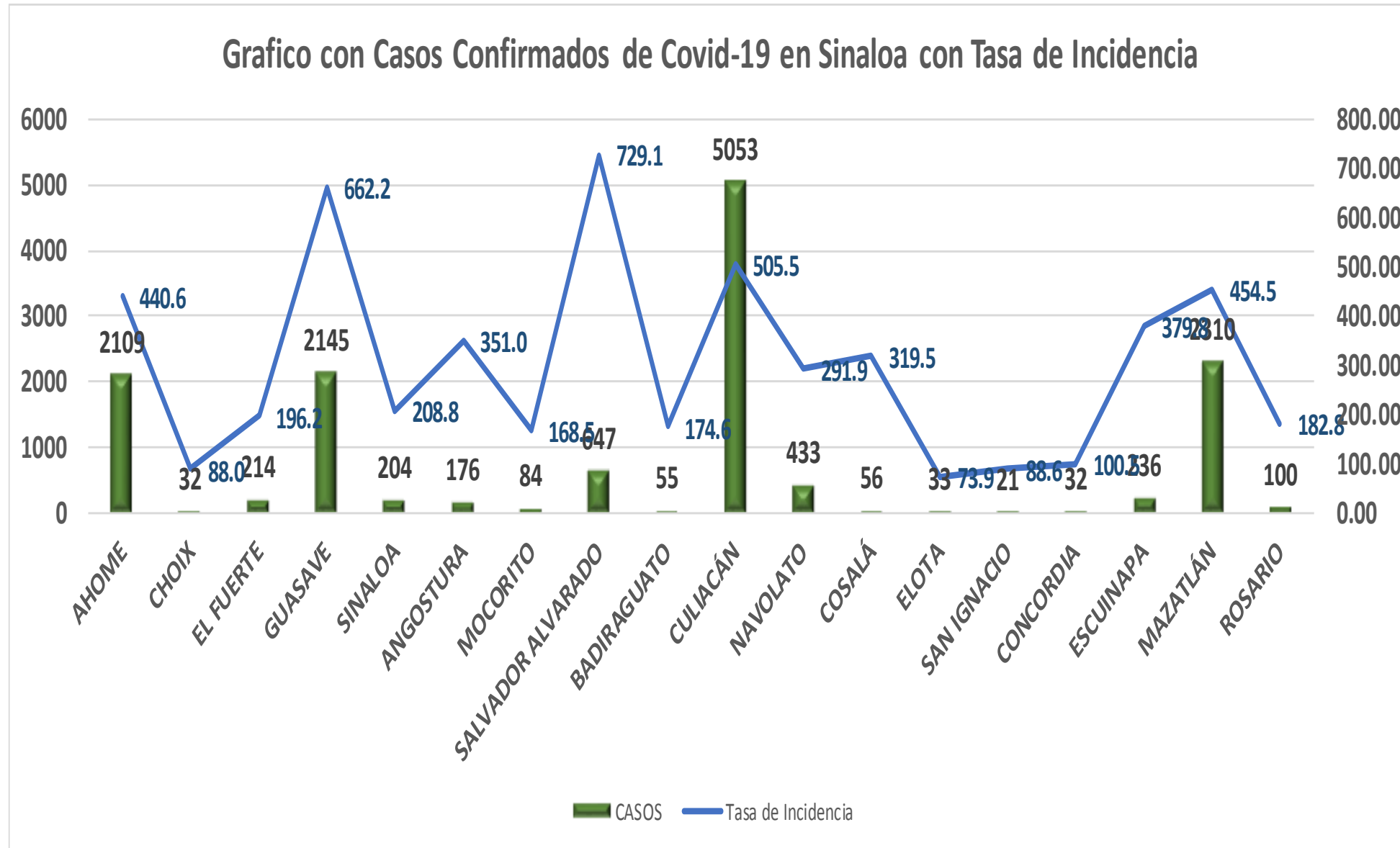
Municipio	Poblacion 2020	SOSPECHOSOS	NEGATIVOS	CASOS CONFIRMADOS	PRUEBAS REALIZADAS Acumuladas a la			INDICE DE POSITIVIDAD	Lugar de Indice de POSITIVIDAD	INDICE DE PRUEBAS POR 100,000	Lugar INDICE DE PRUEBAS
					SEM EPI NUM-31	SEM EPI NUM-32	Aumento				
AHOME	478,702	3959	1397	2116	3497	3628	131	58.32	10	757.88	5
CHOIX	36,345	64	23	32	57	58	1	55.17	15	159.58	17
EL FUERTE	109,067	421	155	214	374	380	6	56.32	14	348.41	11
GUASAVE	323,928	4477	1325	2149	3412	3591	179	59.84	8	1108.58	2
SINALOA	97,695	395	147	205	319	360	41	56.94	12	368.49	10
ANGOSTURA	50,140	287	78	178	246	260	14	68.46	2	518.55	7
MOCORITO	49,852	168	61	83	137	146	9	56.85	13	292.86	13
SALVADOR ALVARADO	88,736	1054	342	647	976	997	21	64.89	5	1123.56	1
BADIRAGUATO	31,493	128	44	54	93	99	6	54.55	16	314.35	12
CULIACAN	999,591	12909	4348	5068	9204	9683	479	52.34	17	968.70	3
NAVOLATO	148,357	904	293	432	702	742	40	58.22	11	500.15	8
COSALA	17,530	134	24	57	77	81	4	70.37	1	462.07	9
ELOTA	44,674	106	39	33	77	81	4	40.74	18	181.31	15
SAN IGNACIO	23,690	37	9	21	32	33	1	63.64	6	139.30	18
CONCORDIA	31,830	69	18	32	48	51	3	62.75	7	160.22	16
ESCUINAPA	62,140	407	98	236	333	351	18	67.24	3	564.85	6
MAZATLAN	508,203	5122	1494	2310	3668	3901	233	59.22	9	767.61	4
ROSARIO	54,700	185	48	101	148	153	5	66.01	4	279.71	14
<b>TOTAL SINALOA</b>	<b>3,156,674</b>	<b>30,826</b>	<b>9,943</b>	<b>13,968</b>	<b>23,400</b>	<b>24,595</b>	<b>1,195</b>	<b>40.43</b>		<b>314.98</b>	

**NUEVA NORMALIDAD**

**Indice de Positividad**  
**40.4**  
**Estado de SINALOA**  
**SEM EPI NUM-32**



# COVID-19 Sinaloa: Grafico tasa de incidencia de casos Confirmados por municipio



**NUEVA NORMALIDAD**

**14,011**

**Confirmados activos**

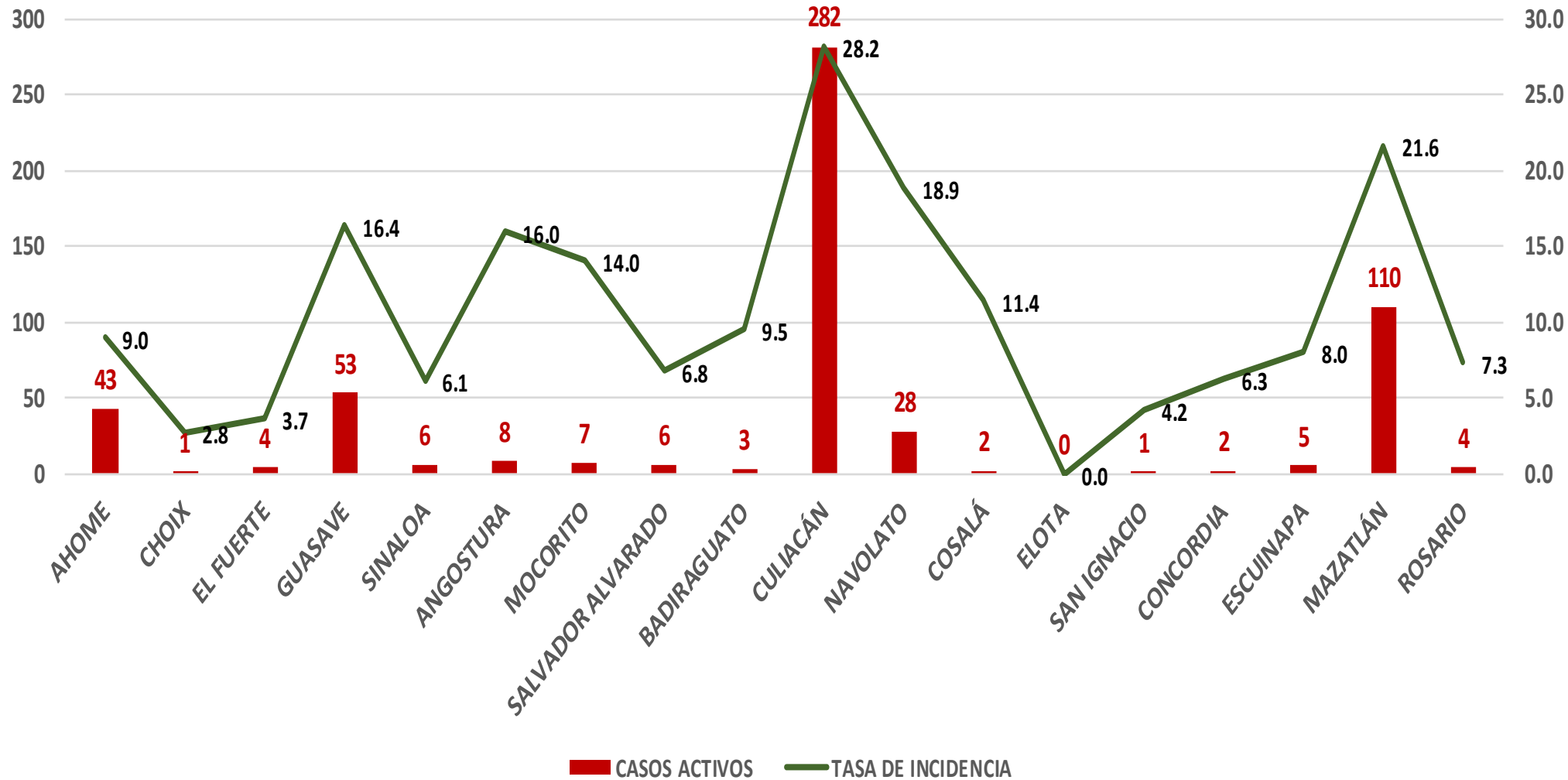
**441.6**

**Incidenia Estatal Casos Confirmados por 100 mil hab.**



# COVID-19 Sinaloa: Grafico tasa de incidencia de casos activos por municipio

Casos Confirmados Activos\* de Covid-19 en Sinaloa con Tasa de Incidencia



**NUEVA NORMALIDAD**

**565**

**Confirmados activos**

**17.9**

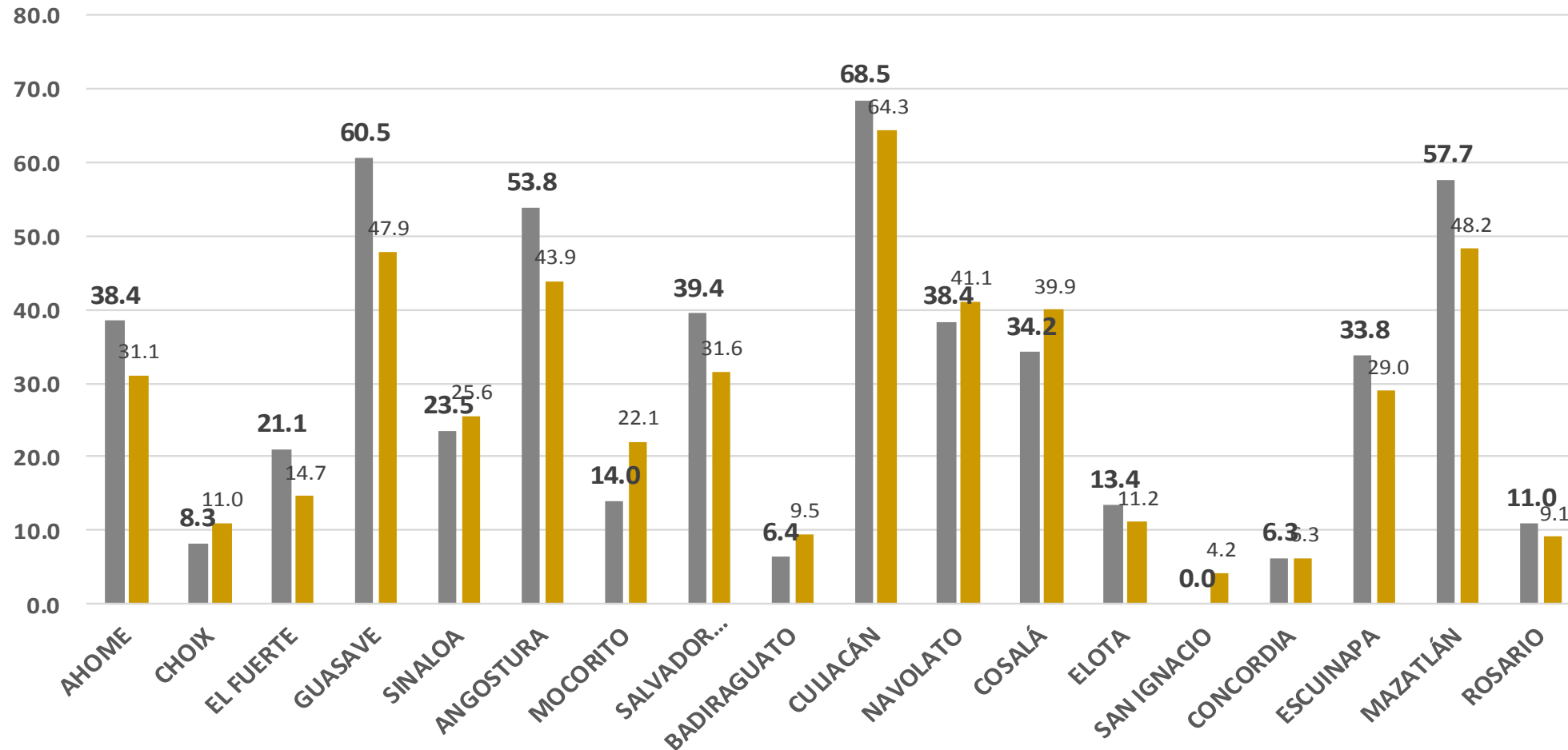
**Incidencia Estatal Casos Activos por 100 mil hab.**



# COVID-19 Sinaloa: Grafico tasa de incidencia de casos activos por municipio

## INCIDENCIA DE CASOS ACTIVOS POR MUNICIPIO

■ 19 jul-1 ago ■ 26 jul - 8 ago



NUEVA NORMALIDAD

565

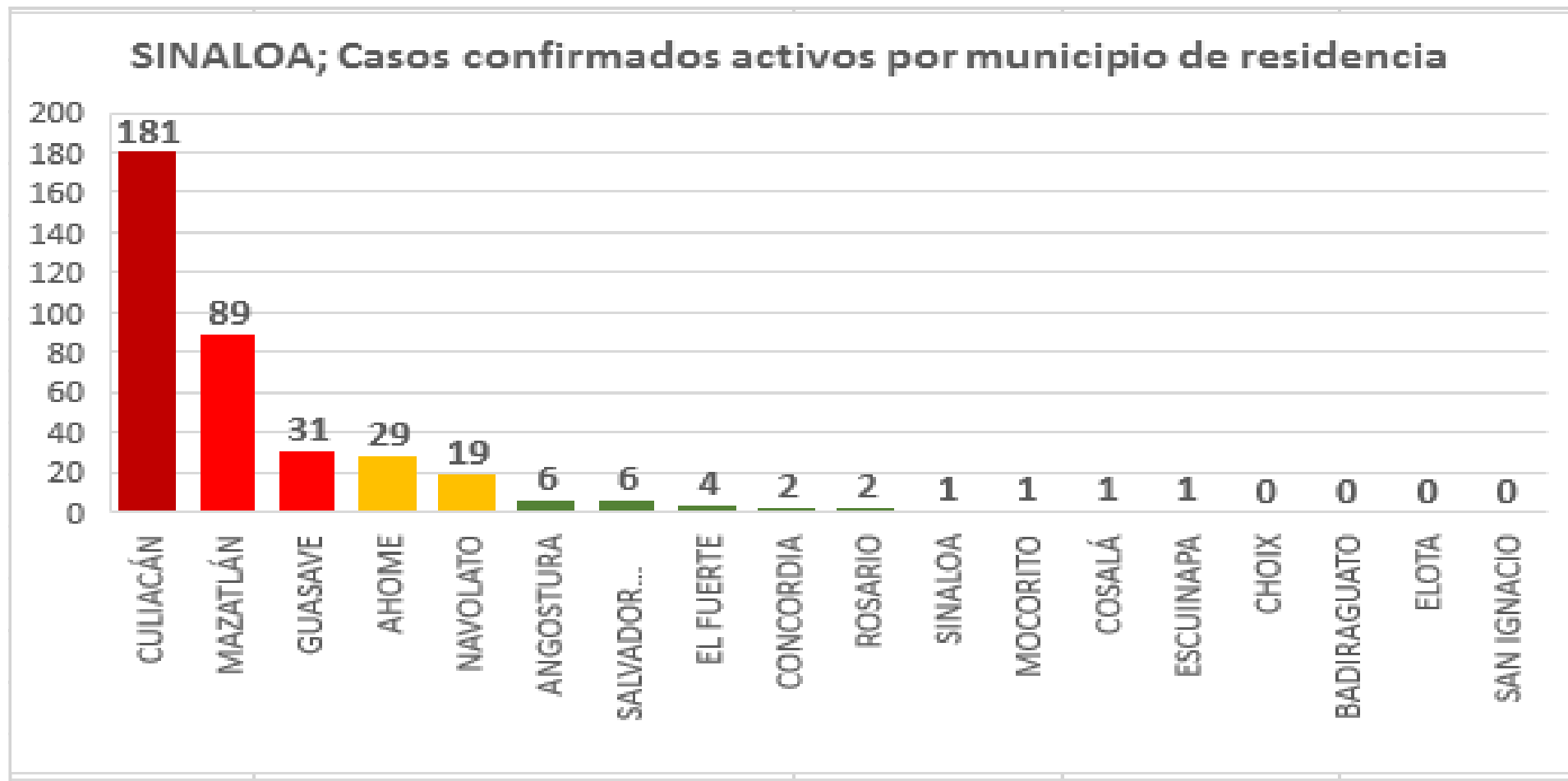
Confirmados activos

17.9

Incidencia Estatal Casos Activos por 100 mil hab.



# COVID-19 Sinaloa: Casos Confirmados Activos por Municipio de Residencia



**NUEVA NORMALIDAD**

**565**

**Confirmados activos**

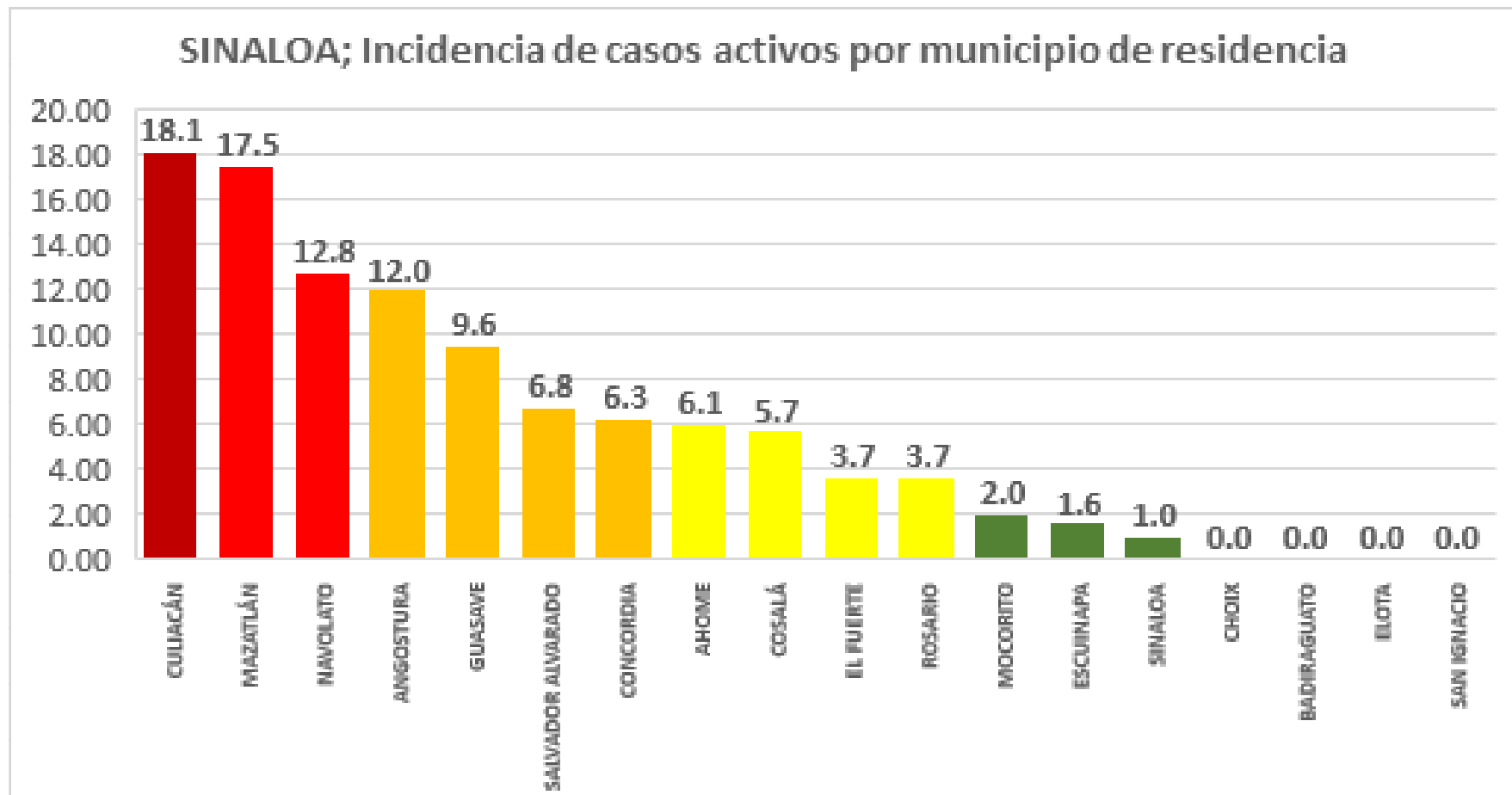
**17.9**

**Incidencia Estatal Casos Activos por 100 mil hab.**



Este grafico tiene fuente de :  
Información del Sistema de Vigilancia Epidemiológica de Enfermedades Respiratoria Viral, que informan las 475 unidades monitoras de enfermedad  
DATOS ABIERTOS  
09/08/2020

# COVID-19 Sinaloa: Incidencia de Casos Activos Confirmados por Municipio de Residencia



Incidencia: por 100 mil habitantes

Este grafico tiene fuente de :  
Información del Sistema de Vigilancia Epidemiológica de Enfermedades Respiratoria Viral, que informan las 475 unidades monitoras de enfermedad  
DATOS ABIERTOS  
09/08/2020

**NUEVA NORMALIDAD**

**565**

**Confirmados activos**

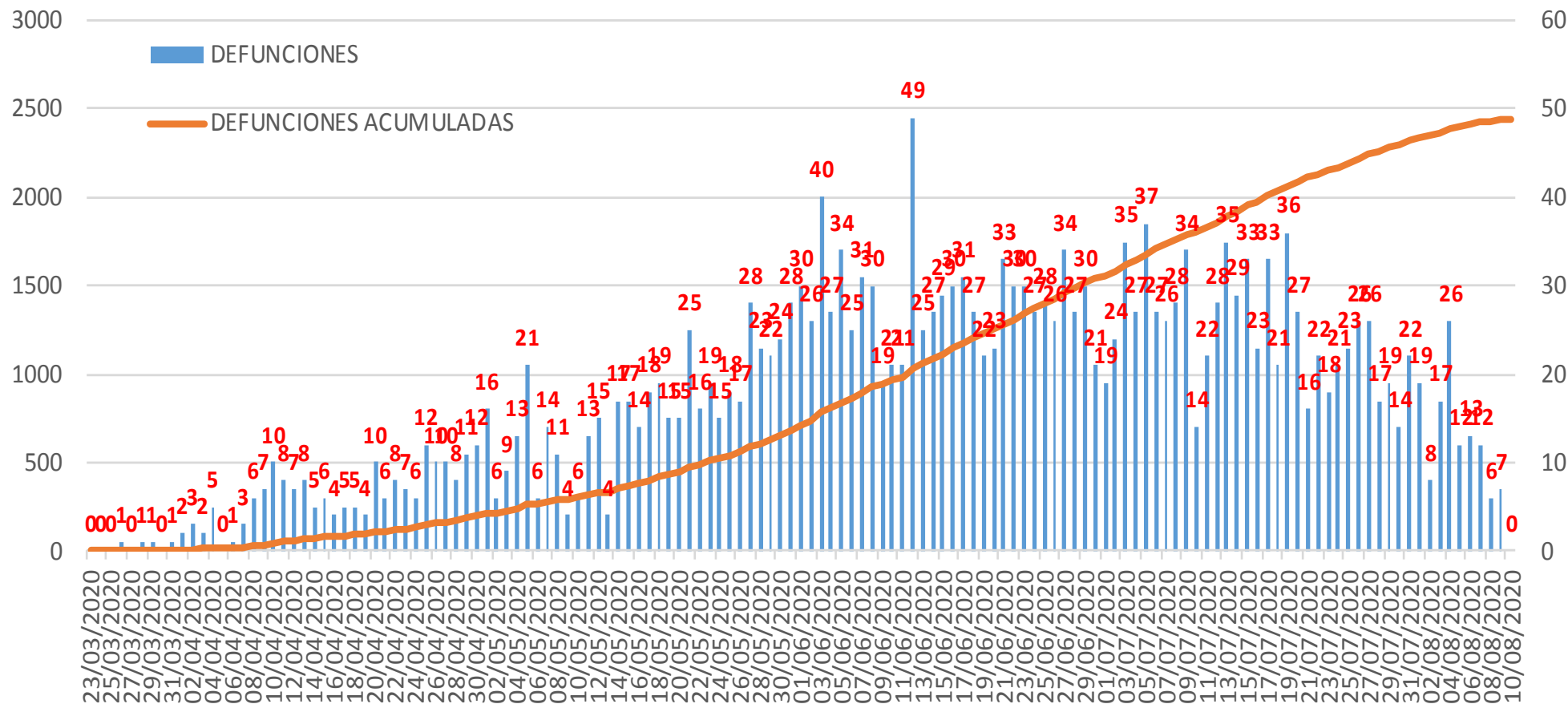
**17.9**

**Incidencia Estatal Casos Activos por 100 mil hab.**



# COVID-19 Sinaloa: Defunciones acumuladas por fecha de defunción asociadas a Sars-CoV-2

## Defunciones por día y acumuladas por fecha de defunción



**NUEVA NORMALIDAD**

**2,438**

**Defunciones Acumuladas**

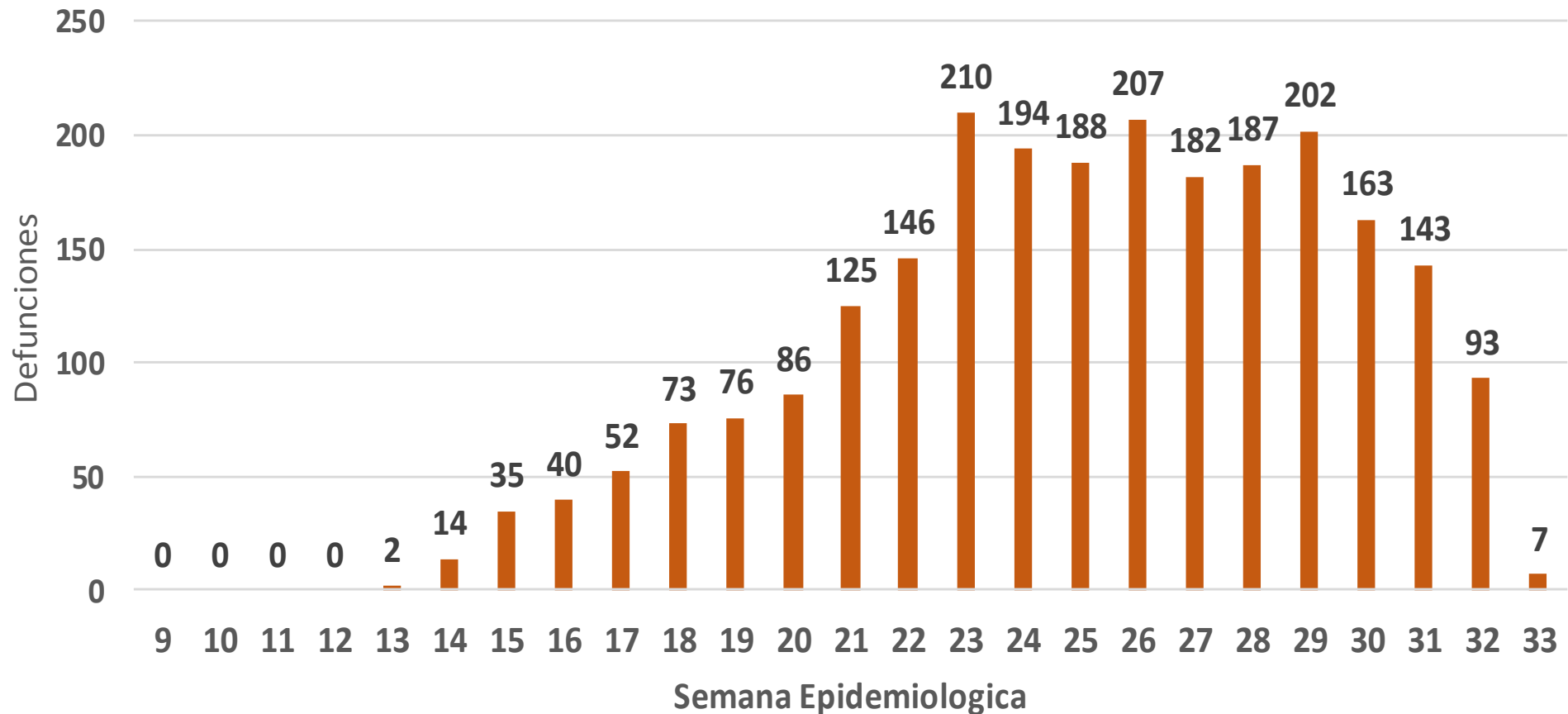
**218**

**Defunciones últimos 14 días**



# COVID-19 Sinaloa: Defunciones Asociadas a SARS-CoV-2 Notificadas por Semana Epidemiológica

## Defunciones Asociadas a SARS-CoV-2 Notificadas por semana en SINALOA Mpio. Residentes



**NUEVA NORMALIDAD**

**2,438**

**Defunciones Acumuladas**

**218**

**Defunciones últimos 14 días**





# COVID-19 Sinaloa: Embarazadas y Menores de 15 años

## MUJERES EN EDAD FERTIL Y EMBARAZADAS

### POSITIVAS A SARS-CoV-2

MUJERES EN EDAD FERTIL POR GRUPO DE EDAD	Mujeres Sospechosas	%	Mujeres (+) COVID-19	%	CON SARS-Cov2			DEFUNCIÓN	Hospitalizadas COVID-19	Indice de Hospitalización
					EMBARAZADAS	En PUERPERIO	%			
De 10 a 14 años	119	1.2%	29	0.7%	0	0	0.0%	0	0	0.0%
De 15 a 19 años	276	2.7%	78	1.9%	13	1	10.2%	0	7	53.8%
De 20 a 24 años	795	7.9%	283	6.9%	26	4	21.9%	1	10	38.5%
De 25 a 44 años	7,174	71.4%	2,979	72.5%	82	11	67.9%	2	25	30.5%
De 45 a 49 años	1,685	16.8%	738	18.0%	0	0	0.0%	0	0	0.0%
<b>TOTAL</b>	<b>10,049</b>	<b>100.0%</b>	<b>4,107</b>	<b>100.0%</b>	<b>121</b>	<b>16</b>	<b>100.0%</b>	<b>3</b>	<b>42</b>	<b>34.7%</b>
					<b>137</b>					

NUEVA NORMALIDAD

2,438

Defunciones Acumuladas

218

Defunciones últimos 14 días

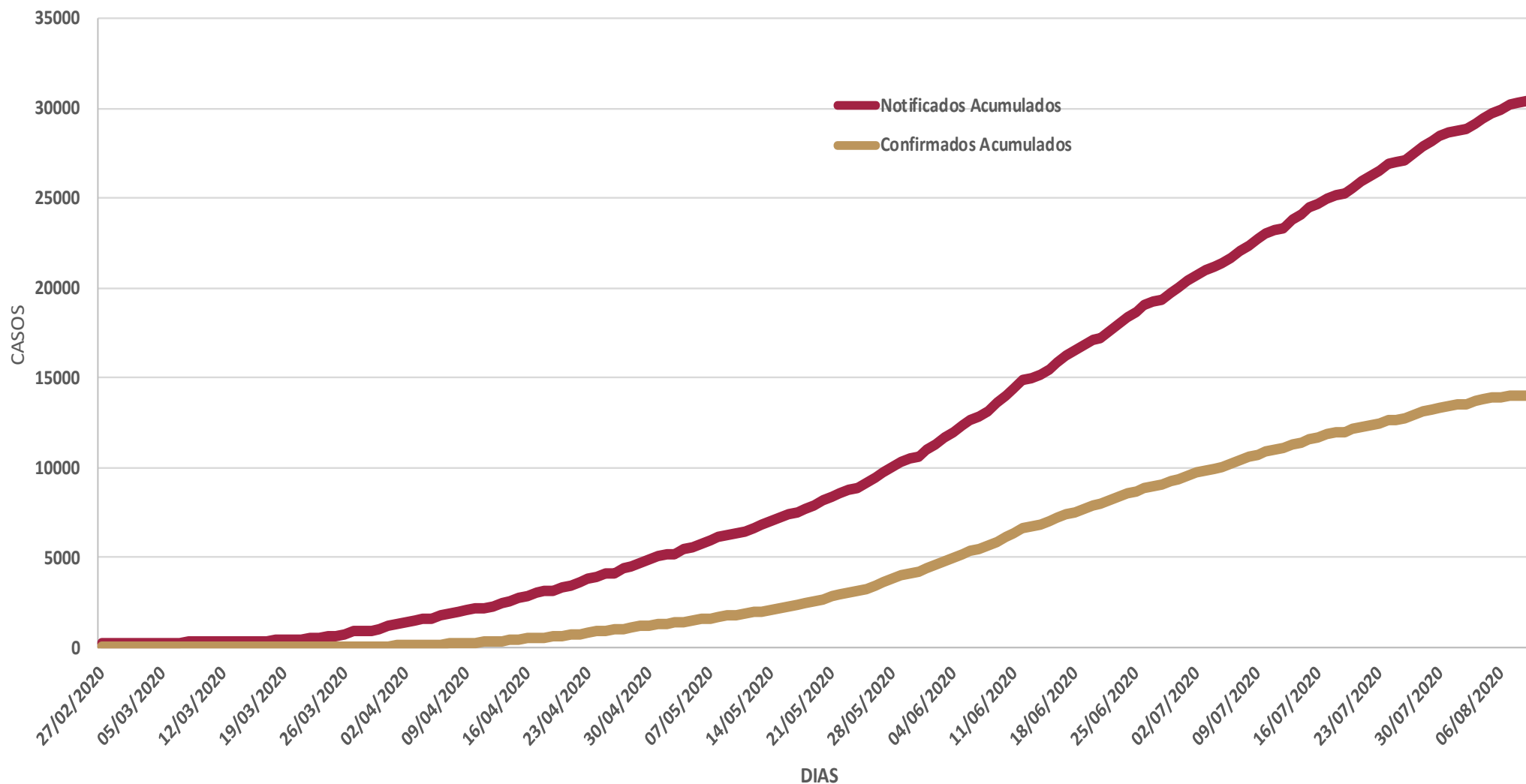


## MENORES DE 15 AÑOS POSITIVOS A SARS-CoV-2

Grupo de Edad	Sospechosos	%	CASOS (+) COVID-19	%	Defuncion	Letalidad	Hosp-COVID-19	Indice de Hospitalización	Tasa de Incidencia
De 00 años	122	14.3%	20	11.7%	1	5.0%	12	60.0%	39.8
De 01 a 04 años	250	29.3%	33	19.3%	1	3.0%	12	36.4%	16.2
De 05 a 09 años	235	27.5%	57	33.3%	3	5.3%	15	26.3%	21.7
De 10 a 14 años	246	28.8%	61	35.7%	3	4.9%	10	16.4%	22.4
<b>TOTAL &lt; 15 AÑOS</b>	<b>853</b>	<b>100.0%</b>	<b>171</b>	<b>100.0%</b>	<b>8</b>	<b>4.7%</b>	<b>49</b>	<b>28.7%</b>	



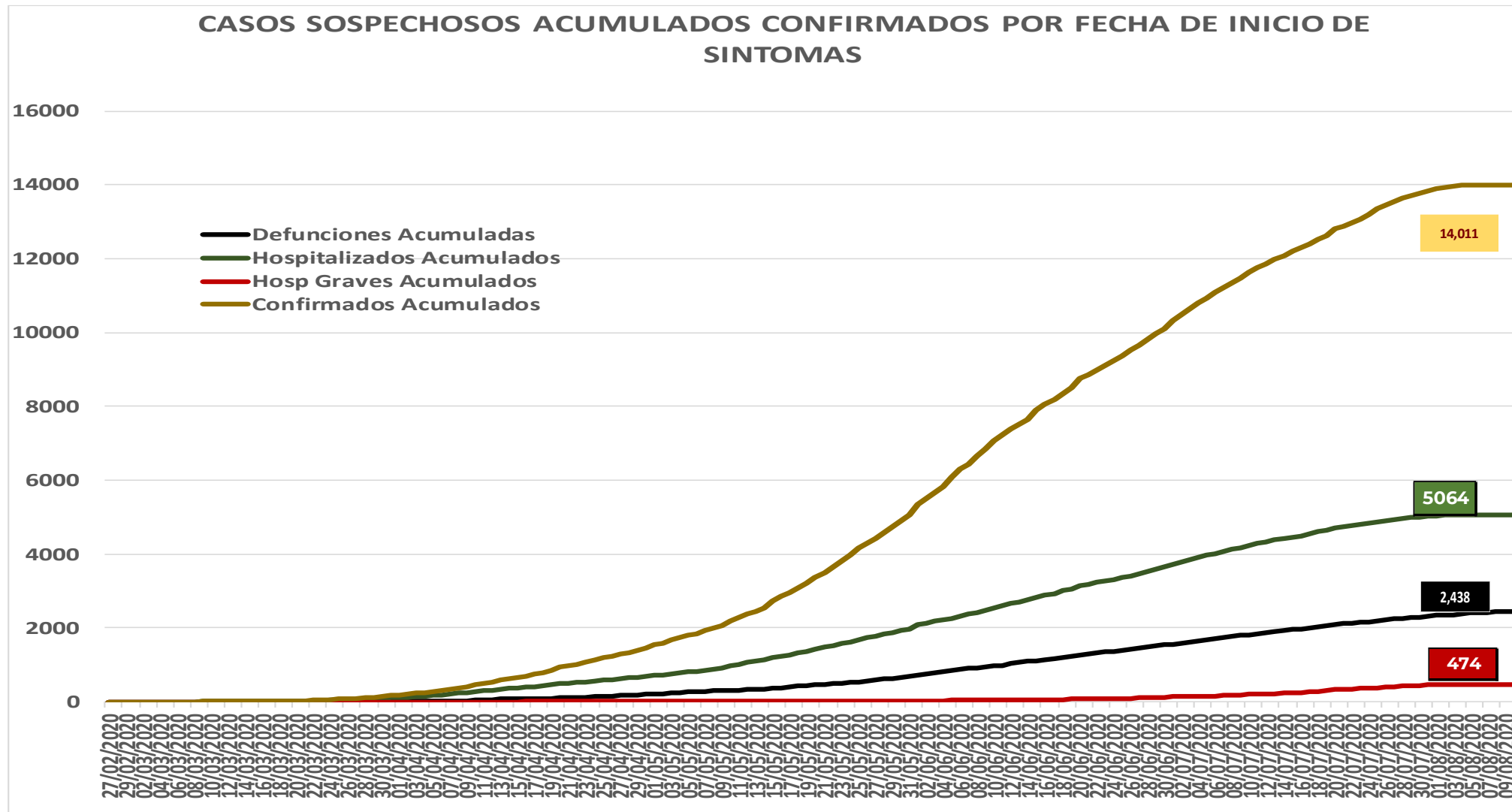
# COVID-19 Sinaloa: Casos acumulados sospechosos y confirmados por fecha de inicio de síntomas



**NUEVA  
NORMALIDAD**



# COVID-19 Sinaloa: Casos sospechosos y confirmados por fecha de inicio de síntomas



**NUEVA NORMALIDAD**

**1,398**

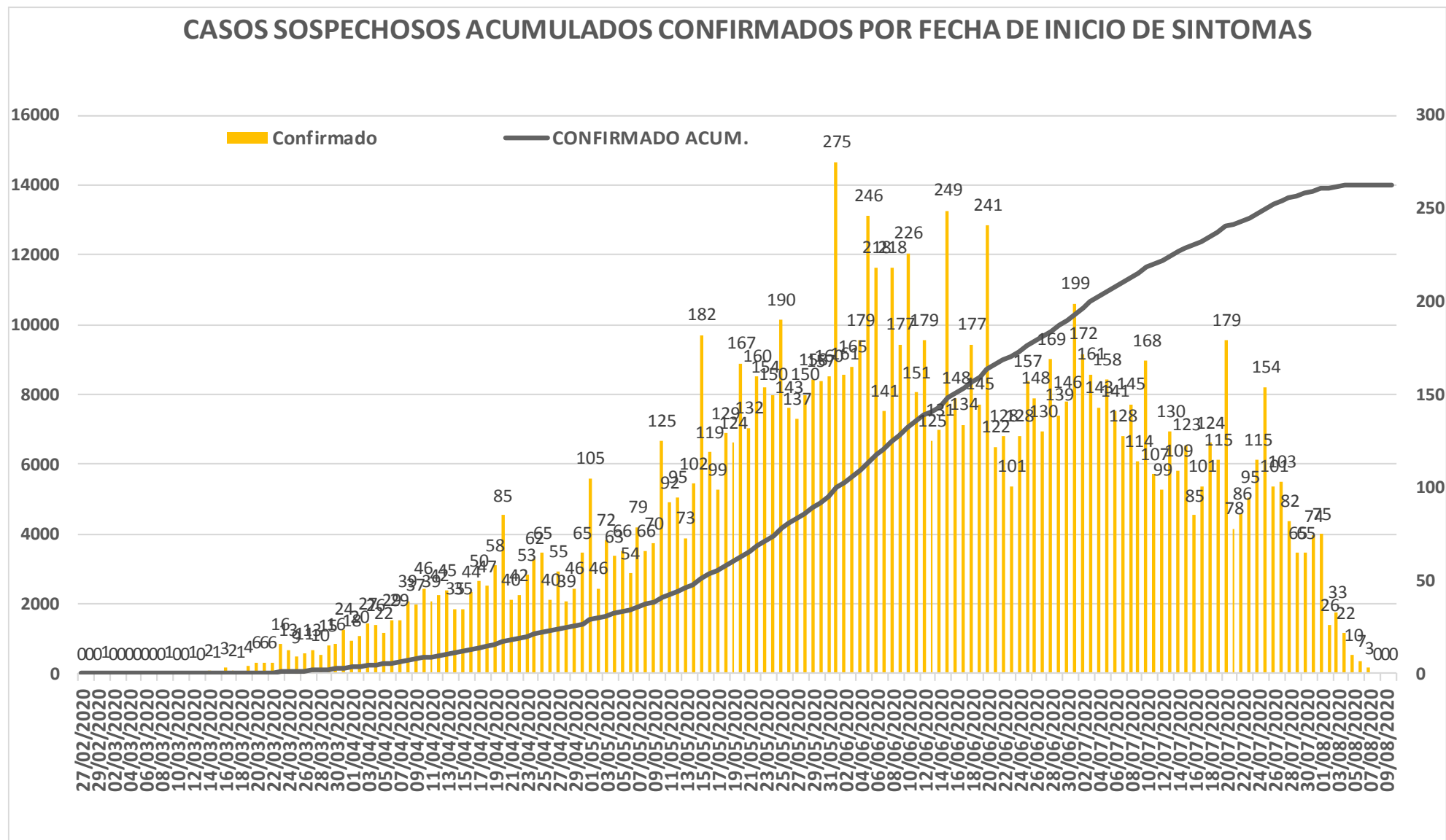
**Nuevos Sospechosos**

**14,011**

**Confirmados**



# COVID-19 Sinaloa: Curva epidémica de casos acumulados Incidentes por fecha de inicio de síntomas.



**NUEVA  
NORMALIDAD**

**Confirmados  
acumulados  
14,011**



# COVID-19 Sinaloa: Curva epidémica de casos incidentes por fecha de resultado del LESPS.

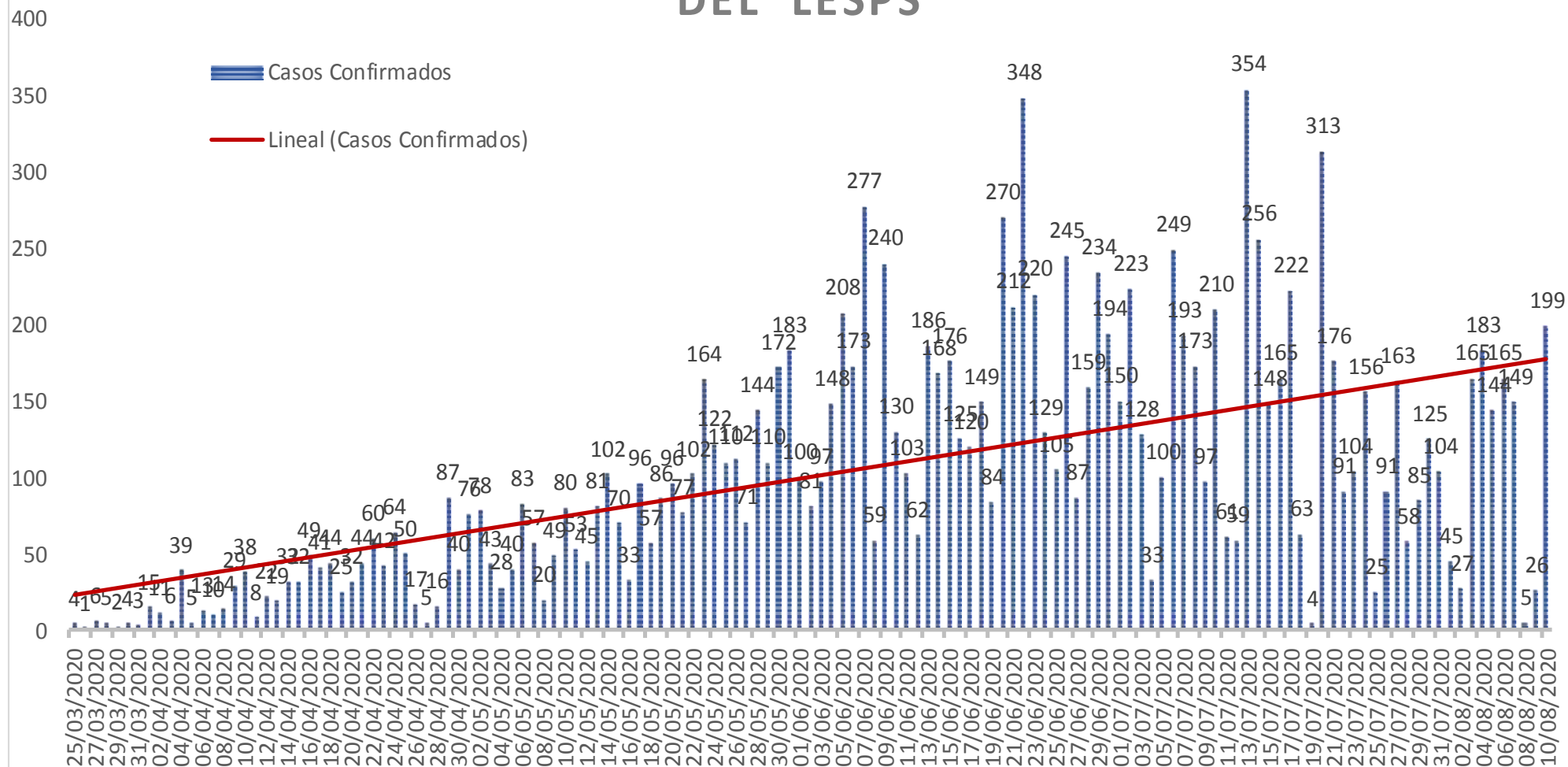
**NUEVA  
NORMALIDAD**

**Estatad  
Confirmados  
acumulados**

**14,011**

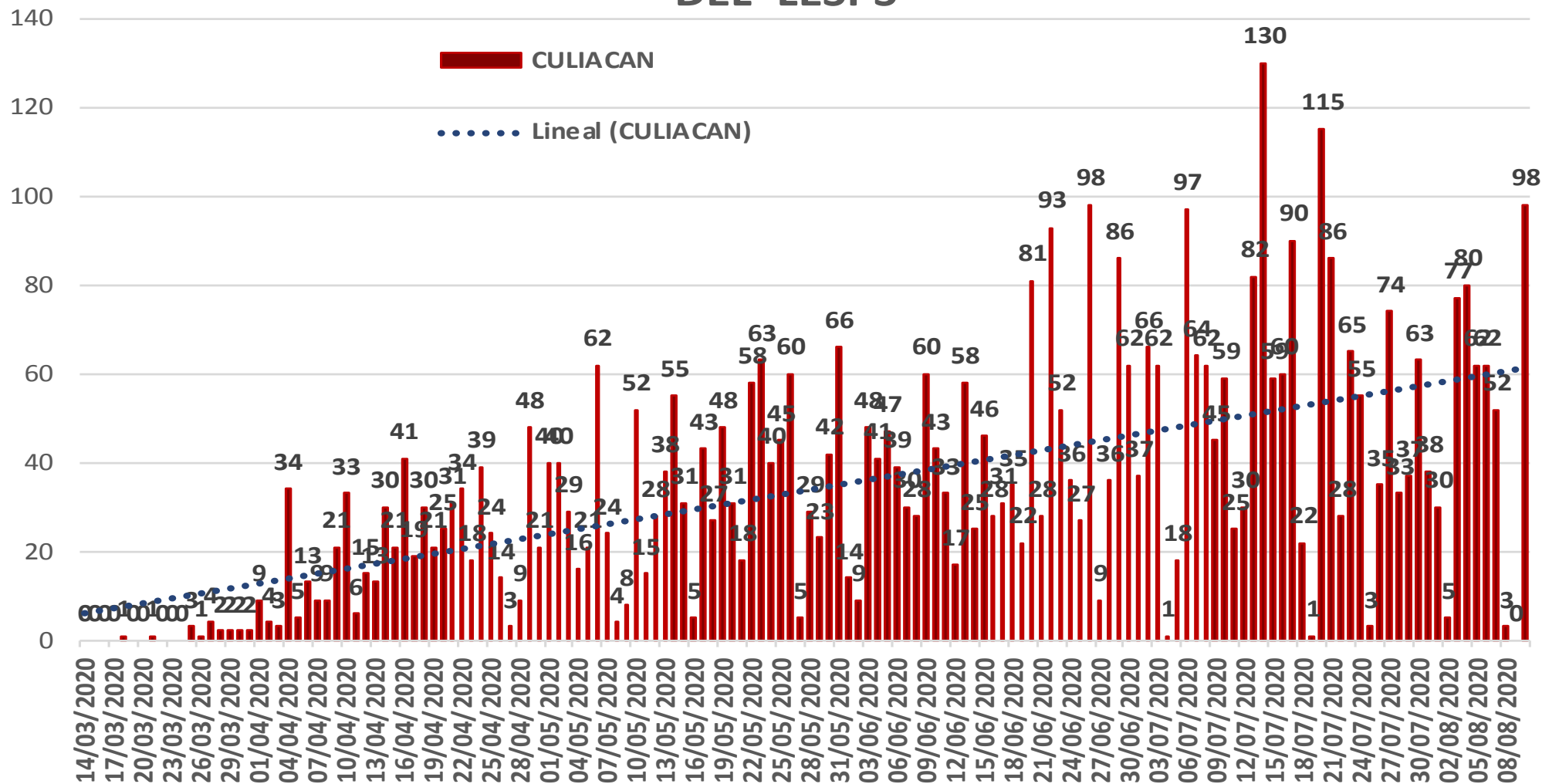


## CASOS CONFIRMADOS SEGÚN FECHA DE RESULTADO DEL LESPS



# COVID-19 Sinaloa: Curva epidémica de casos incidentes por fecha de resultado del LESPS.

## CASOS CONFIRMADOS SEGÚN FECHA DE RESULTADO DEL LESPS



**NUEVA NORMALIDAD**

**Estatal Confirmados acumulados**

**14,011**

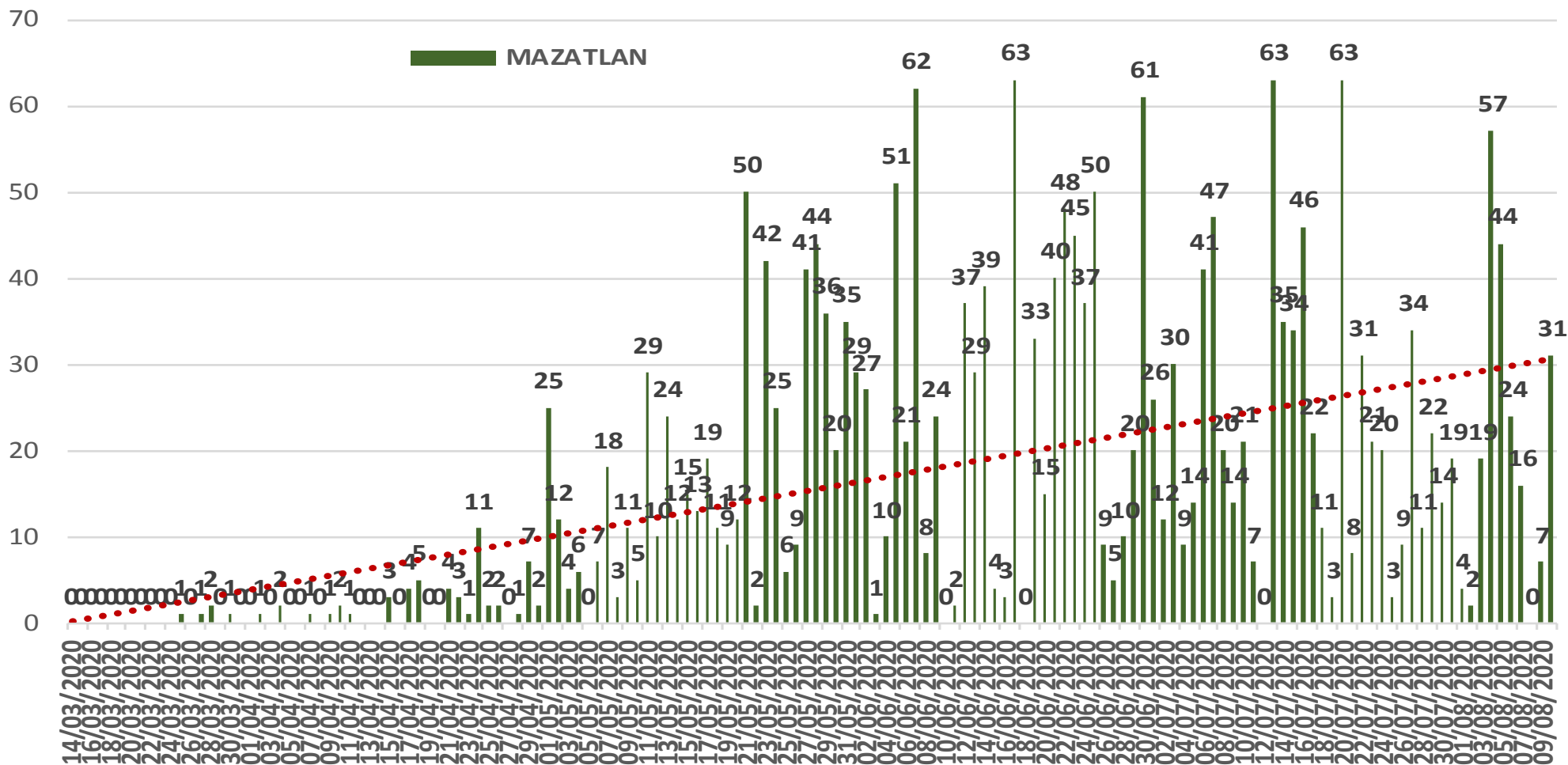
**Casos Confirmados CULIACAN**

**5,053**



# COVID-19 Sinaloa: Curva epidémica de casos incidentes por fecha de resultado del LESPS.

## CASOS CONFIRMADOS SEGÚN FECHA DE RESULTADO DEL LESPS



**NUEVA NORMALIDAD**

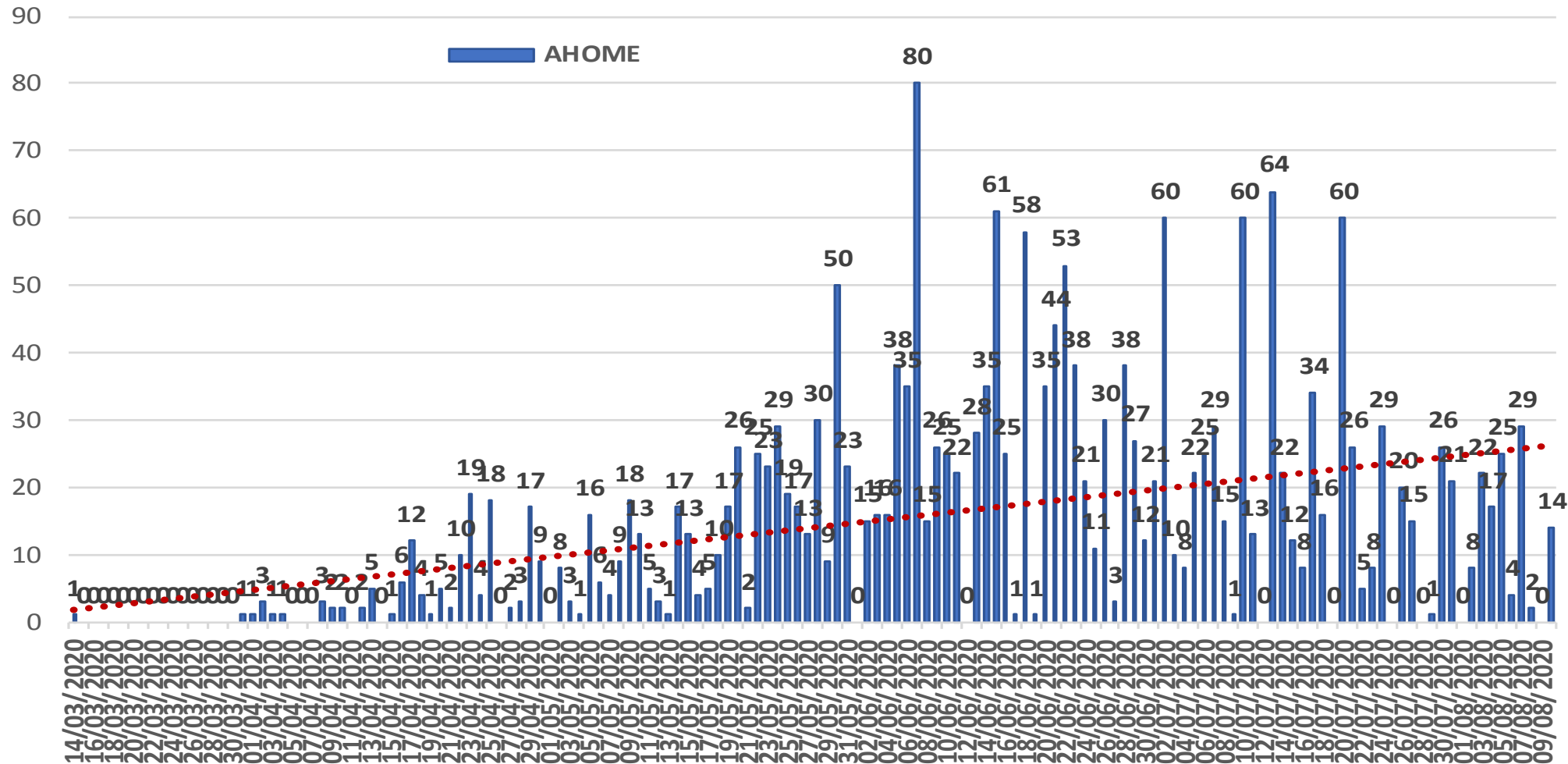
**Estatad Confirmados acumulados**  
**14,011**

**Casos Confirmados MAZATLAN**  
**2,310**



# COVID-19 Sinaloa: Curva epidémica de casos incidentes por fecha de resultado del LESPS.

## CASOS CONFIRMADOS SEGÚN FECHA DE RESULTADO DEL LESPS



**NUEVA NORMALIDAD**

**Estatad Confirmados acumulados**  
**14,011**

**Casos Confirmados AHOME**  
**2,109**

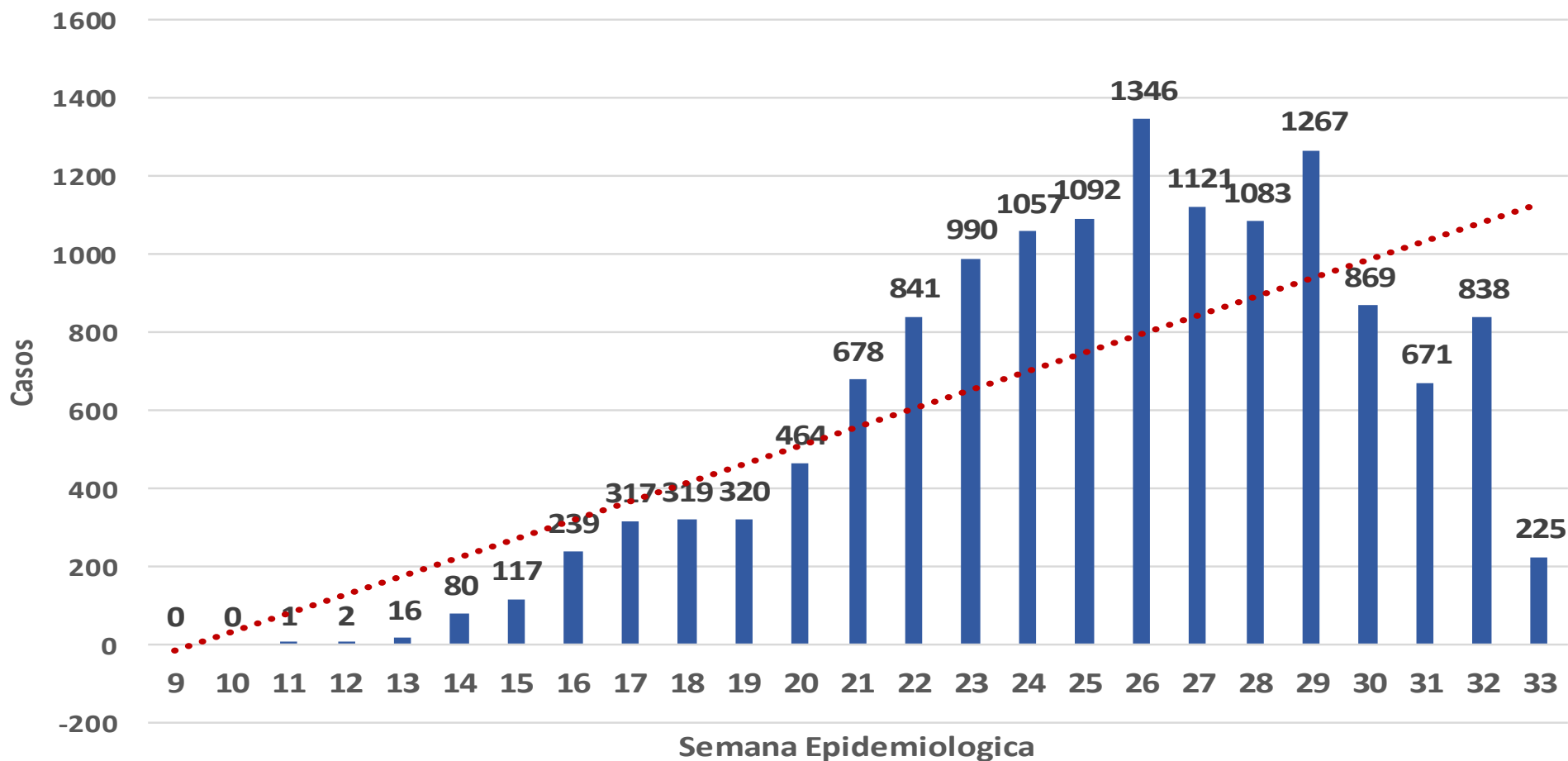




# COVID-19 Sinaloa: Curva epidémica de casos incidentes por fecha de resultado del LESPS.

**NUEVA  
NORMALIDAD**

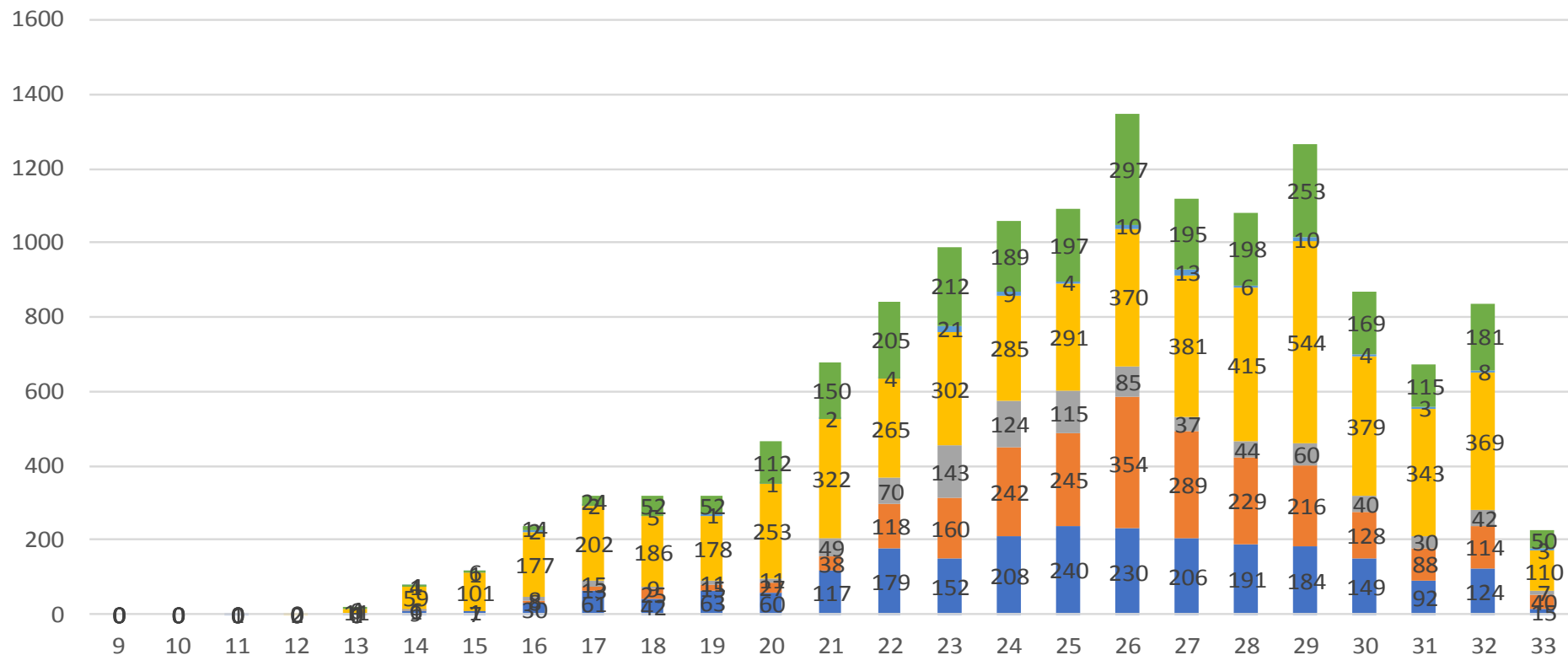
## Casos de SARS-CoV-2 por Semana Epidemiológica SINALOIA



# COVID-19 Sinaloa: Curva epidémica de casos incidentes por fecha de resultado del LESPS.

## Casos SARS-CoV-2 pr Semana epidemiologica y Jurisdicción

- Jurisd. No. 1 Mochis
- Jurisd. No. 2 Guasave
- Jurisd. No. 3 Guamuchil
- Jurisd. No. 4 Culiacan
- Jurisd. No. 5 Elota
- Jurisd. No. 6 Mazatlan



NUEVA NORMALIDAD

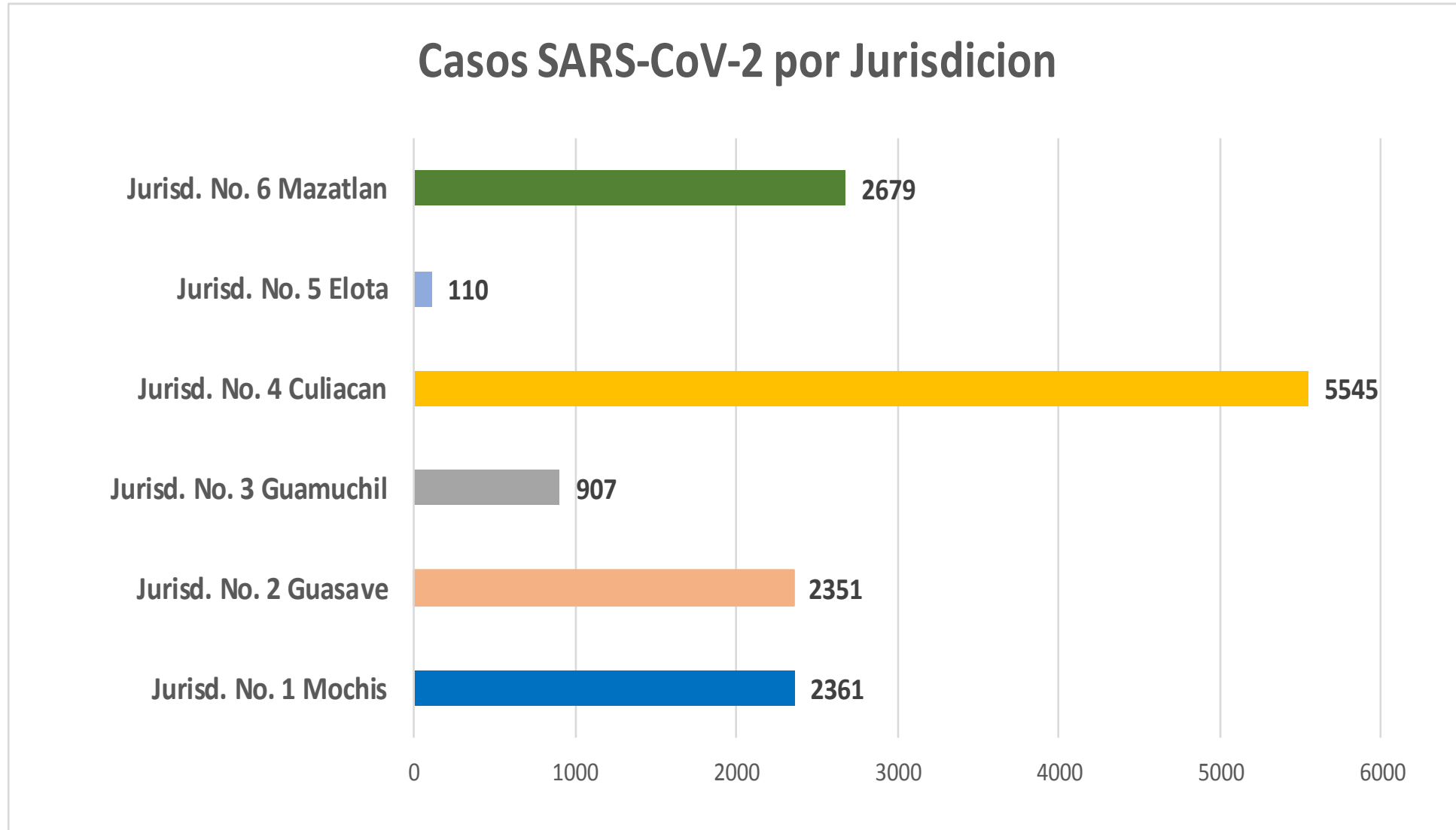
Estatal  
Confirmados  
acumulados

14,011



# COVID-19 Sinaloa: Curva epidémica de casos incidentes por fecha de resultado del LESPS.

**NUEVA  
NORMALIDAD**

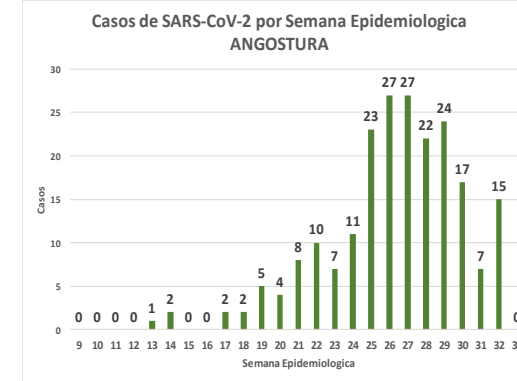
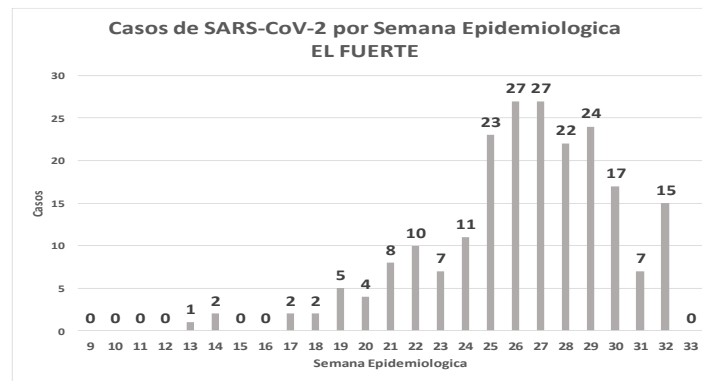
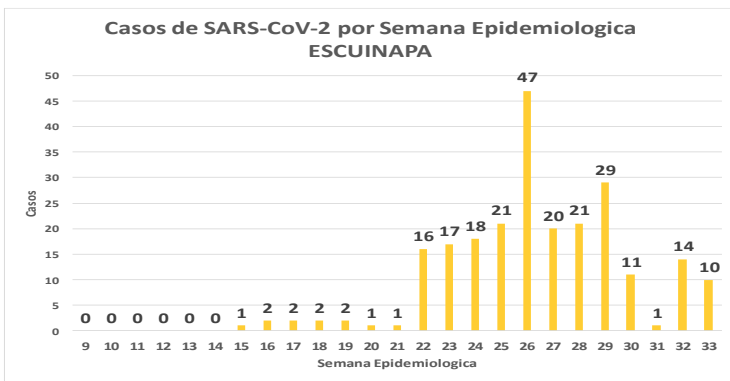
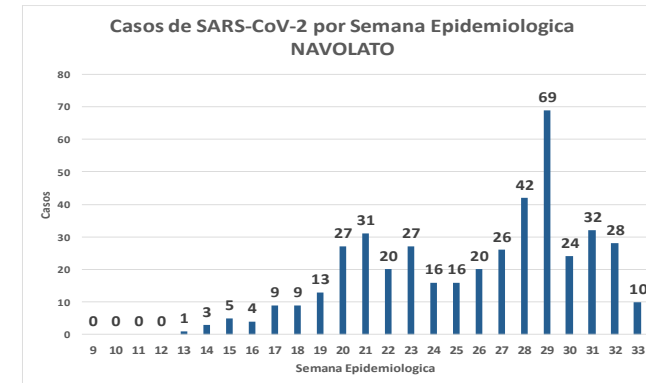
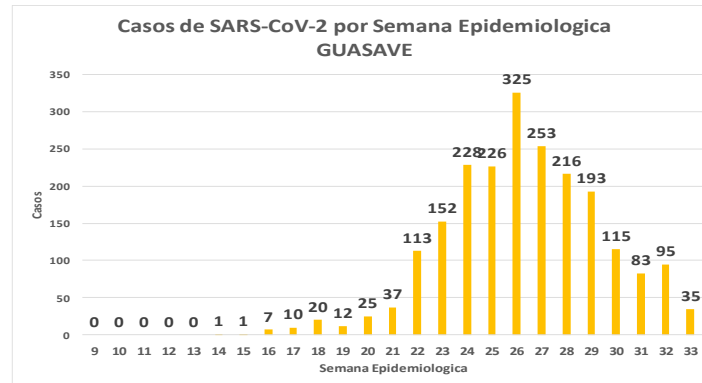
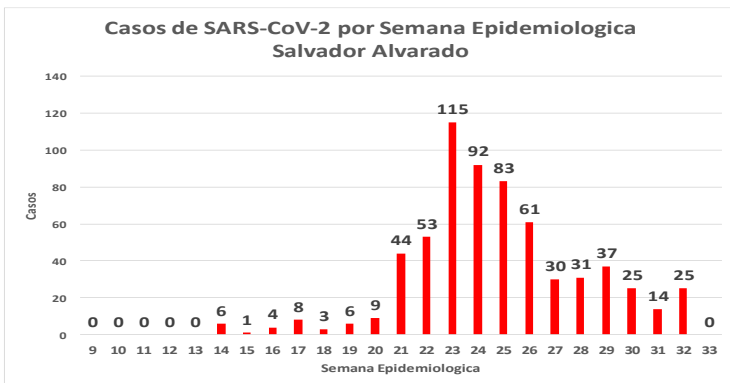
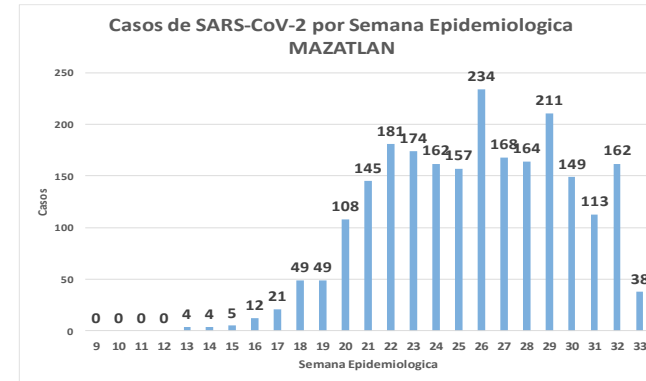
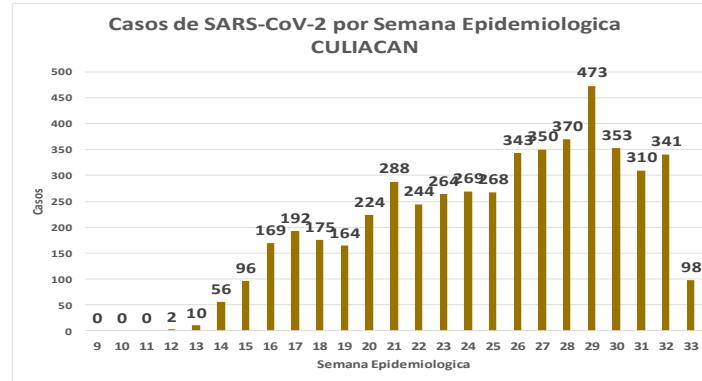
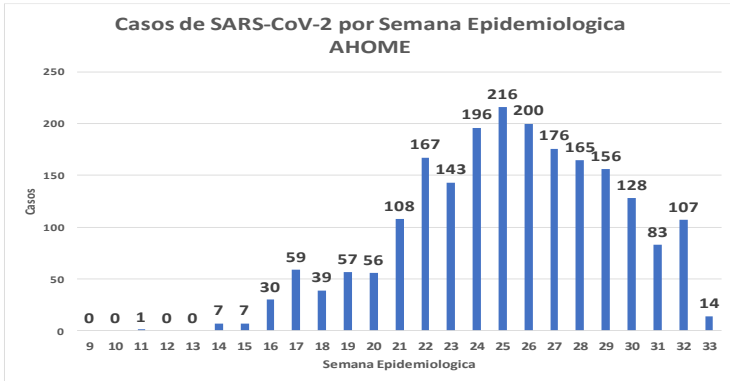


# COVID-19 Sinaloa: Comportamiento COVID-19 por Municipio.



**SALUD**  
SECRETARÍA DE SALUD

**NUEVA NORMALIDAD**



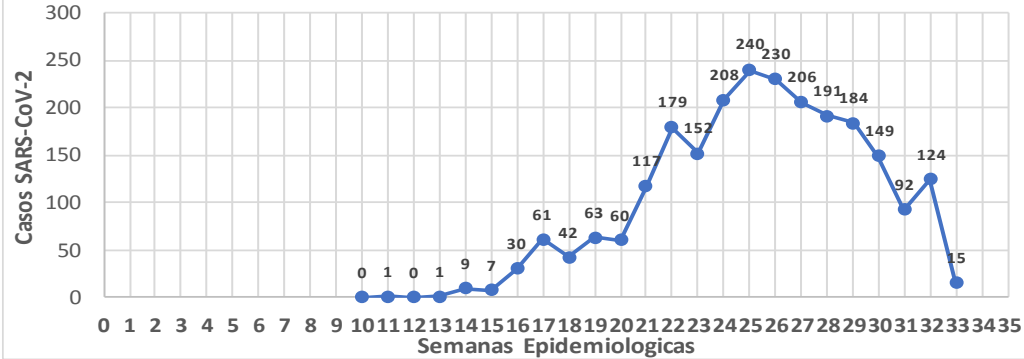
# COVID-19 Sinaloa: Comportamiento COVID-19 por JURISDICCION.



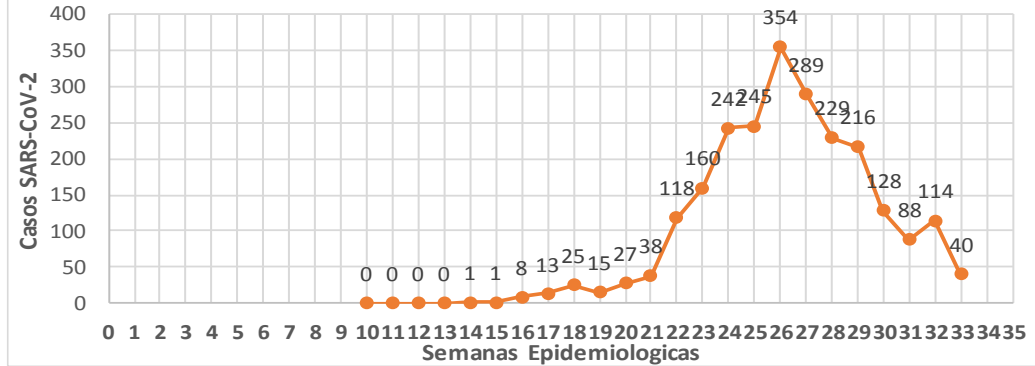
**SALUD**  
SECRETARÍA DE SALUD

**NUEVA NORMALIDAD**

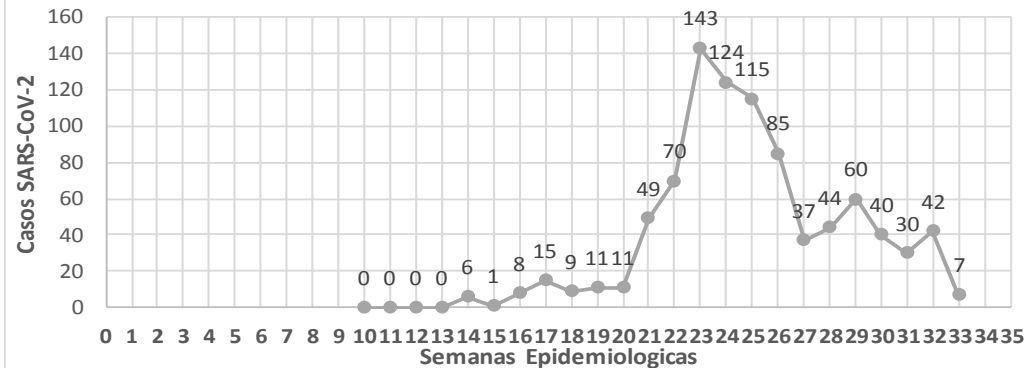
CASOS SARS-CoV-2 por Semana Epidemiologica  
JURISDICCION MOCHIS



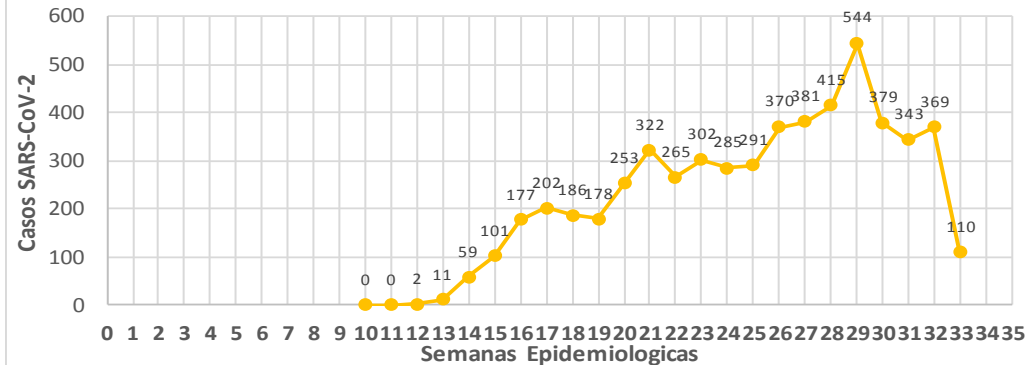
CASOS SARS-CoV-2 por Semana Epidemiologica  
JURISDICCION GUASAVE



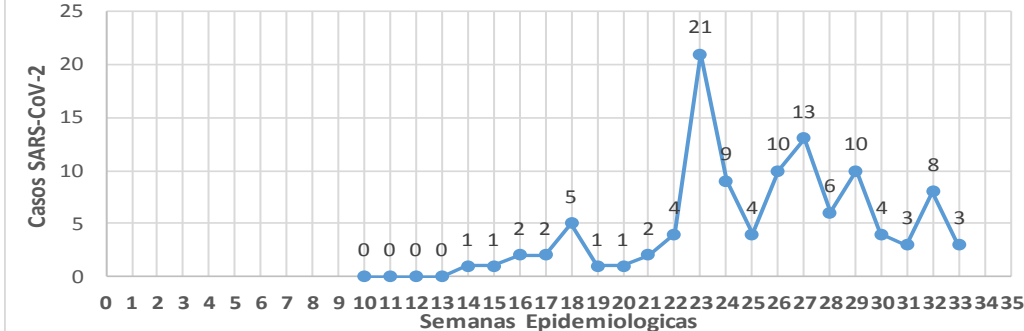
CASOS SARS-CoV-2 por Semana Epidemiologica  
JURISDICCION GUAMUCHIL



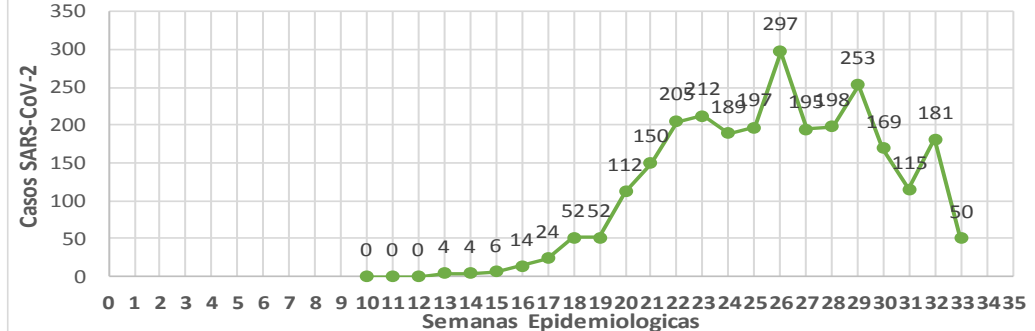
CASOS SARS-CoV-2 por Semana Epidemiologica  
JURISDICCION CULIACAN



CASOS SARS-CoV-2 por Semana Epidemiologica  
JURISDICCION ELOTA



CASOS SARS-CoV-2 por Semana Epidemiologica  
JURISDICCION MAZATLAN



# COVID-19 Sinaloa: Total de registros con toma de muestras en Plataforma SISVER.

## DATOS TOTALES DE REGISTROS EN PLATAFORMA SISVER

### SINALOA: SOSPECHOSOS POR SECTOR

INSTITUCION	NO ADECUADO	RECHAZADA	NO RECIBIDA	SOSPECHOSOS	TOTAL CON MUESTRA	% SOSPECHOSOS
IMSS	0	305	91	11,224	11,620	43.6%
IMSS-OPORTUNIDADES	0	18	0	353	371	1.4%
ISSSTE	2	14	20	1,532	1,568	5.9%
PRIVADA	4	3	155	834	996	3.7%
SEDENA	0	2	2	200	204	0.8%
SEMAR	0	7	3	195	205	0.8%
SSA	29	53	31	10,661	10,774	40.5%
PEMEX	0	0	0	4	4	0.0%
ESTATAL	0	3	2	630	635	2.4%
MUNICIPAL	2	1	0	244	247	0.9%
<b>TOTAL</b>	<b>37</b>	<b>406</b>	<b>304</b>	<b>25,877</b>	<b>26,624</b>	<b>100.0%</b>
	0.1%	1.5%	1.1%	97.2%	100.0%	

RESULTADO DEFINITIVO EN PLATAFORMA SISVER	
SARS-CoV-2	14,103
NEGATIVO	10,104
NO RECIBIDA	304
INF AH1N1 PMD	98
RECHAZADA	406
B	65
A H3	20
METAPNEUMOVIRUS	9
ENTEROV//RHINOVIRUS	22
CORONA OC43	2
NO ADECUADO	37
INF A	8
CORONA 229E	1
CORONA NL63	1
CORONA HKU1	1
VSR	2
ADENOVIRUS	1
PARAINFLUENZA 3	1
NO SUBTIPIFICADO	1

**NUEVA NORMALIDAD**

**26,624** SOSPECHOSOS **14,103** CONFIRMADOS **53.0%**

0.9%	234	DE LOS REGISTROS SIN RESULTADO TIENEN UNA FECHA DE RECEPCION EN LABORATORIO
4.6%	1,229	SIN RECEPCION EN LABORATORIO Y SIN RESULTADO
5.5%	1,463	SIN REGISTRO DE RECEPCION EN LABORATORIO
0.1%	37	NO ADECUADAS
1.5%	406	RECHAZADAS
1.1%	304	NO RECIBIDAS
	87	TIENEN MAS DE 72 HORAS DE RECEPCION EN EL LABORATORIO
	18	CORRESPONDEN A REGISTROS CON MAS DE 7 DIAS DE TRANSITO

20.7%



# COVID-19 Sinaloa: Total de registros con toma de muestras en Plataforma SISVER.



INFORMACION AL DIA : lunes, 10 de agosto de 2020

## SE TOMO MUESTRA PERO SIN RECEPCION EN LABORATORIO

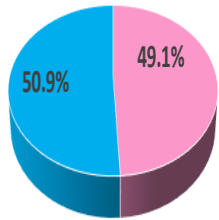
Municipios	IMSS	IMSS-OPORTUNIDADES	ISSSTE	PRIVADA	SEDENA	SEMAR	SSA	PEMEX	ESTATAL	MUNICIPAL	TOTAL
AHOME	67	2	10	0	0	6	20	0	0	0	105
CHOIX	1	2	0	0	0	0	1	0	0	0	4
EL FUERTE	5	10	3	0	0	0	0	0	0	0	18
GUASAVE	156	0	3	7	0	0	48	0	0	0	214
SINALOA	1	0	1	2	0	0	12	0	0	0	16
ANGOSTURA	3	0	1	2	0	0	4	0	0	0	10
MOCORITO	1	0	2	7	0	0	2	0	0	0	12
SALVADOR ALVARADO	13	0	0	0	0	0	5	0	0	0	18
BADIRAGUATO	0	0	0	1	0	0	4	0	0	0	5
CULIACAN	245	0	31	295	1	1	140	0	15	0	728
NAVOLATO	39	0	1	5	0	0	6	0	1	0	52
COSALA	0	0	1	0	0	0	3	0	0	0	4
ELOTA	1	0	0	1	0	0	1	0	1	0	4
SAN IGNACIO	0	0	1	2	0	0	0	0	0	0	3
CONCORDIA	0	0	1	1	0	0	4	0	0	0	6
ESCUINAPA	0	0	1	0	0	0	13	0	0	0	14
MAZATLAN	57	3	16	56	17	12	54	0	0	10	225
ROSARIO	0	1	4	3	0	0	4	0	0	0	12
<b>Total</b>	<b>589</b>	<b>18</b>	<b>76</b>	<b>382</b>	<b>18</b>	<b>19</b>	<b>321</b>	<b>0</b>	<b>17</b>	<b>10</b>	<b>1,450</b>
Otro Estado	2	1	0	5	1	1	3	0	0	0	13

Municipios	REGISTROS SIN RESULTADO Y TIENEN FECHA DE RECEPCION EN LABORATORIO	TIENEN MAS DE 72 HORAS DE RECEPCION EN EL LABORATORIO Y SIN RESULTADO
AHOME	13	5
CHOIX	1	0
EL FUERTE	0	0
GUASAVE	40	2
SINALOA	12	0
ANGOSTURA	3	1
MOCORITO	2	0
SALVADOR ALVARADO	3	1
BADIRAGUATO	3	1
CULIACAN	90	19
NAVOLATO	3	0
COSALA	2	0
ELOTA	1	1
SAN IGNACIO	0	0
CONCORDIA	1	1
ESCUINAPA	6	3
MAZATLAN	53	52
ROSARIO	0	0
<b>Total</b>	<b>233</b>	<b>86</b>
Otro Estado	1	1

# COVID-19 Sinaloa: Casos confirmados por edad y sexo

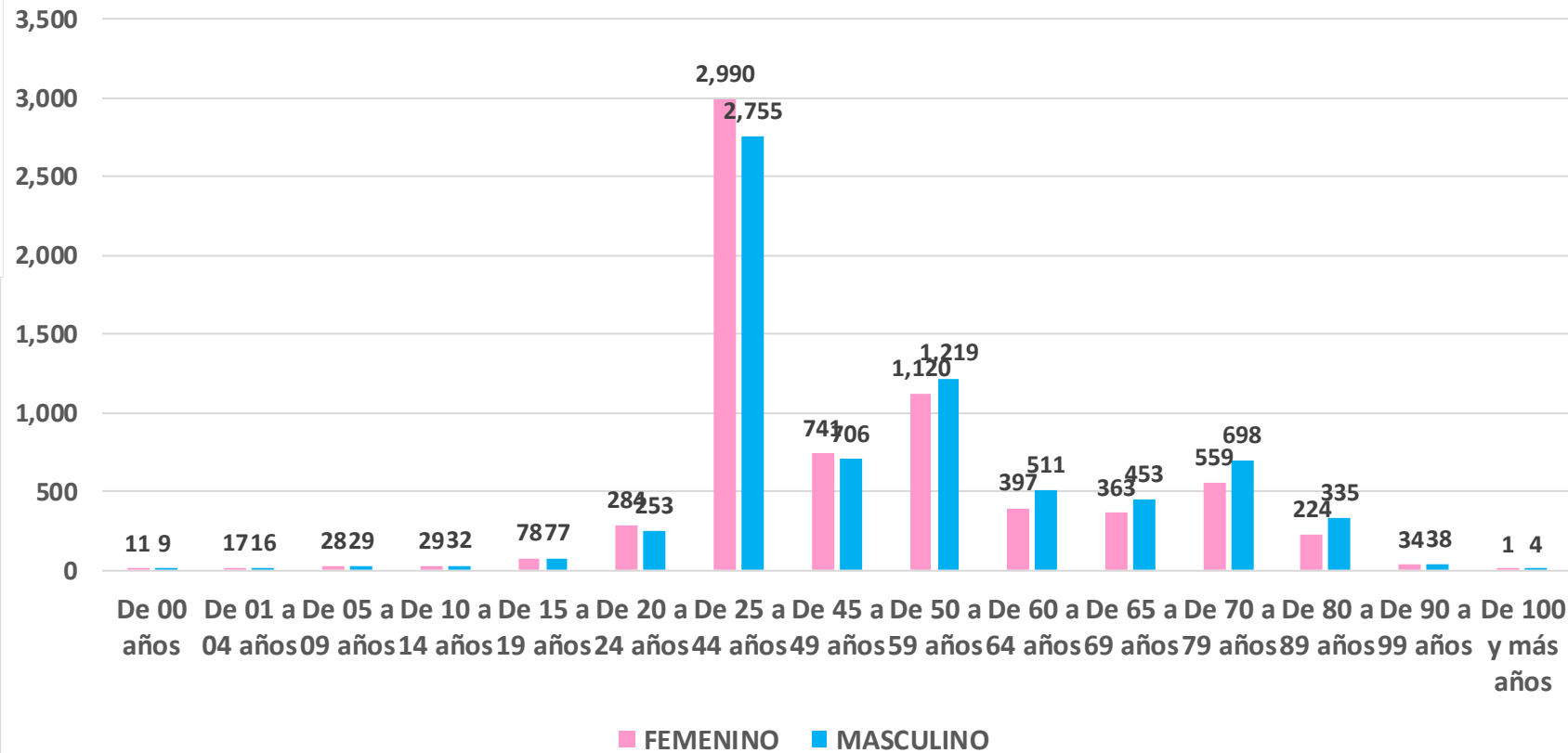
Mediana de edad: **46** años

CASOS CONFIRMADOS SEGÚN SEXO



■ MUJER ■ HOMBRE

## Casos Confirmados COVID-19, por Edad y Sexo



**NUEVA  
NORMALIDAD**

**14,011**

**Confirmados  
acumulados**





# COVID-19 Sinaloa: Casos confirmados por edad y sexo

## GRUPOS DE EDAD NOTIFICADOS EN PLATAFORMA POR COVID-19, SINALOA

Grupo de Edad	Sospechosos	%	CASOS (+) COVID-19	%	Defuncion	Letalidad	Hosp-COVID-19	Indice de Hospitalizacion	Tasa de Incidencia
De 00 años	122	0.40%	20	0.1%	1	5.0%	12	60.0%	39.8
De 01 a 04 años	250	0.8%	33	0.2%	1	3.0%	12	36.4%	16.2
De 05 a 09 años	235	0.77%	57	0.4%	3	5.3%	15	26.3%	21.7
De 10 a 14 años	246	0.8%	61	0.4%	3	4.9%	10	16.4%	22.4
De 15 a 19 años	534	1.75%	155	1.1%	1	0.6%	25	16.1%	56.1
De 20 a 24 años	1,536	5.0%	537	3.8%	8	1.5%	40	7.4%	198.4
De 25 a 44 años	13,367	43.77%	5,745	41.0%	163	2.8%	774	13.5%	626.9
De 45 a 49 años	3,147	10.3%	1,447	10.3%	149	10.3%	420	29.0%	733.0
De 50 a 59 años	4,791	15.69%	2,339	16.7%	457	19.5%	1,066	45.6%	717.0
De 60 a 64 años	1,659	5.4%	908	6.5%	288	31.7%	562	61.9%	743.8
De 65 a 69 años	1,355	4.44%	816	5.8%	343	42.0%	608	74.5%	315.5
De 70 a 79 años	2,149	7.0%	1,257	9.0%	648	51.6%	1,001	79.6%	
De 80 a 89 años	992	3.25%	559	4.0%	332	59.4%	462	82.6%	
De 90 a 99 años	149	0.5%	72	0.5%	41	56.9%	55	76.4%	
De 100 y más años	8	0.03%	5	0.0%	0	0.0%	2	40.0%	
<b>Total general</b>	<b>30,540</b>	<b>100.0%</b>	<b>14,011</b>	<b>100.0%</b>	<b>2,438</b>	<b>17.4%</b>	<b>5,064</b>	<b>36.1%</b>	<b>443.9</b>

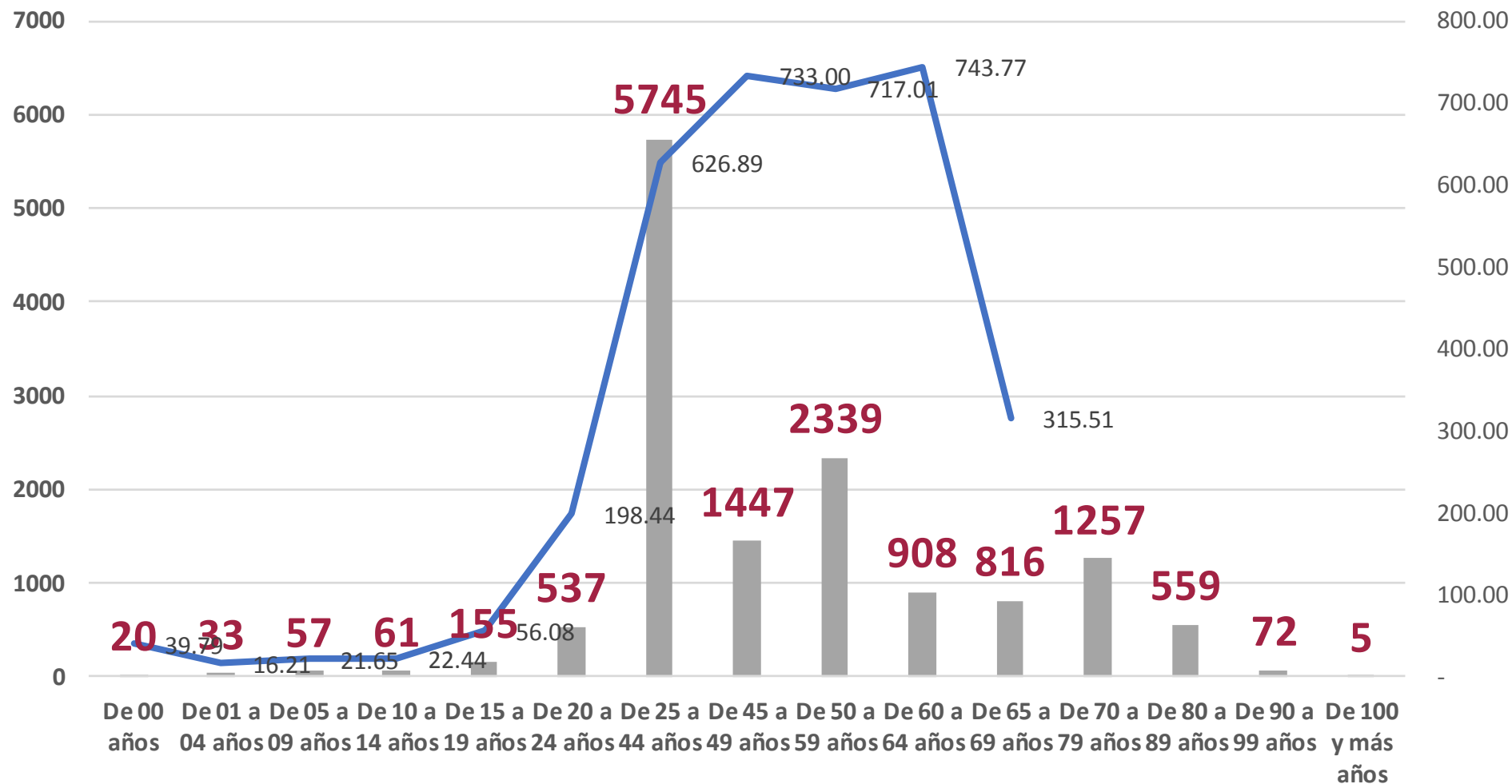
**NUEVA  
NORMALIDAD**

Tasa de Letalidad Estatal  
**17.4%**



# COVID-19 Sinaloa: Casos confirmados por edad y sexo

## Casos Notificados y Confirmados en el Estado de Sinaloa por Grupo de Edad en Plataforma COVID-19



**NUEVA NORMALIDAD**

**Tasa de Incidencia Estatal**  
**443.85**  
Por 100 mil habt.



# COVID-19 Sinaloa: Defunciones acumuladas por edad y sexo

Mediana de edad: 66.5 años

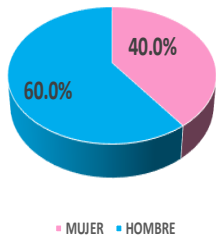
NUEVA NORMALIDAD

2,438

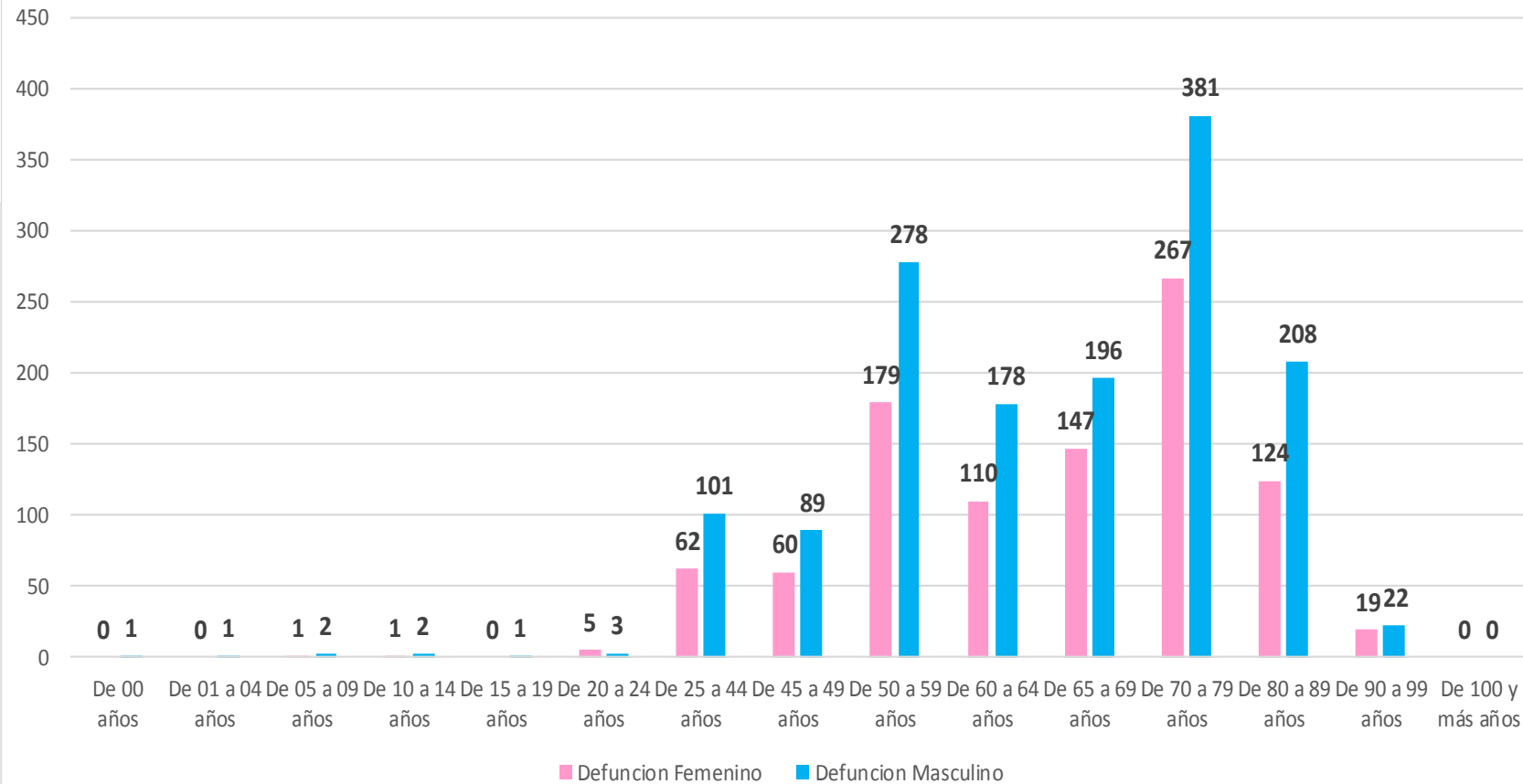
Defunciones



DEFUNCIONES CONFIRMADAS SEGÚN SEXO



DEFUNCIONES DE CASOS CONFIRMADOS COVID-19, POR EDAD Y SEXO



# COVID-19 Sinaloa: Defunciones acumuladas por comorbilidad

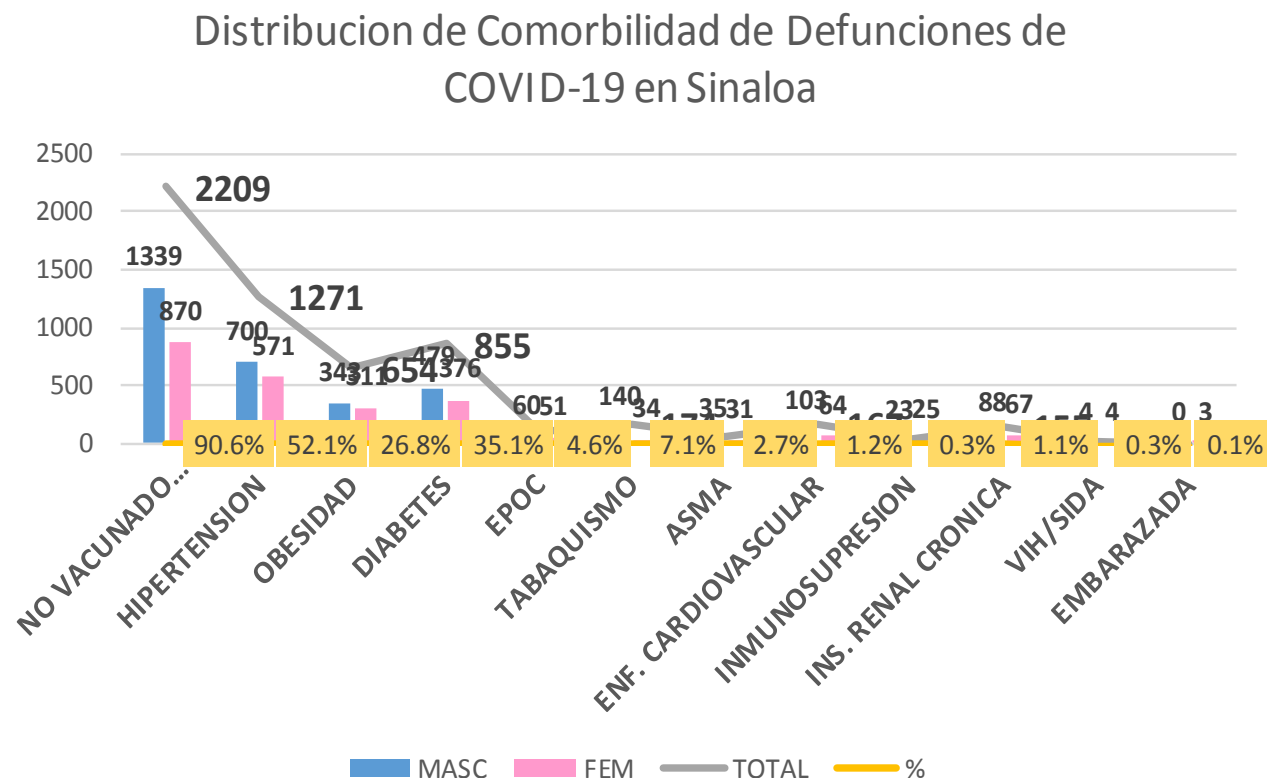
NUEVA  
NORMALIDAD

2,438

Defunciones

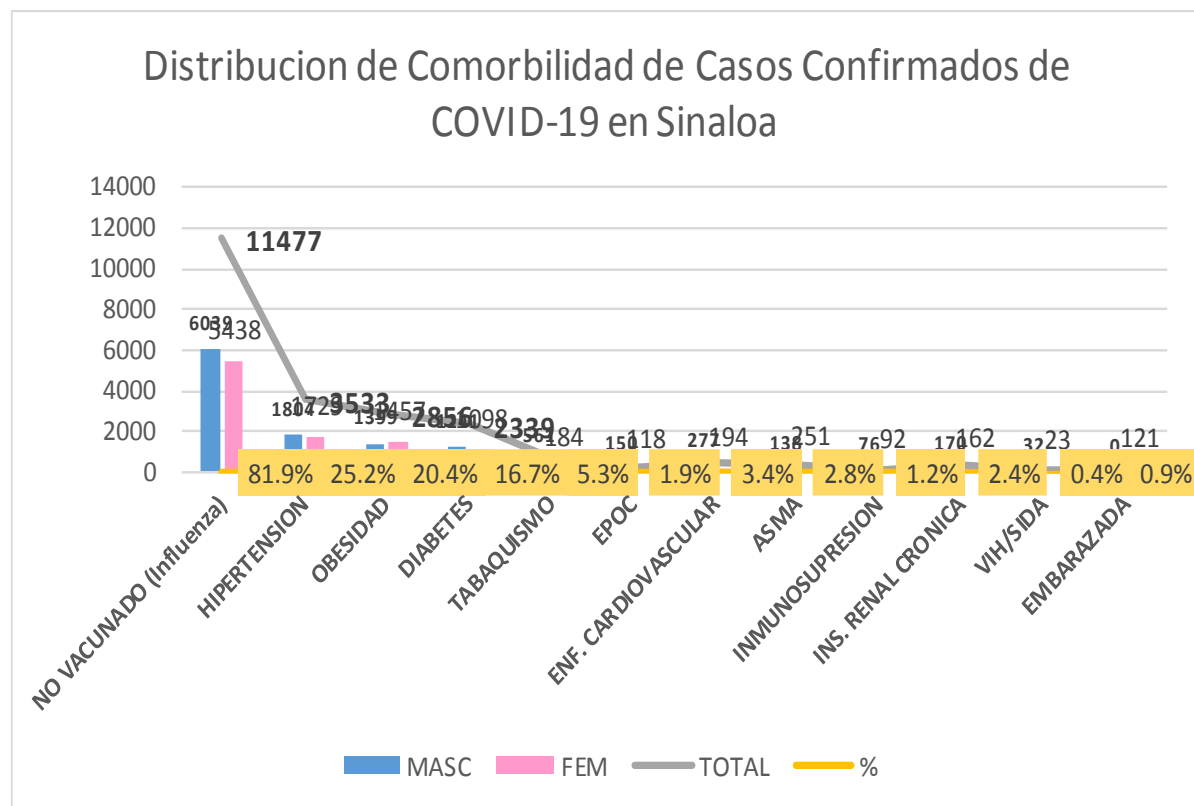


DEFUNCIONES				
2438	1463	975		
COMORBILIDAD	MASC	FEM	TOTAL	%
NO VACUNADO (Influenza)	1339	870	2209	90.6%
HIPERTENSION	700	571	1271	52.1%
OBESIDAD	343	311	654	26.8%
DIABETES	479	376	855	35.1%
EPOC	60	51	111	4.6%
TABAQUISMO	140	34	174	7.1%
ASMA	35	31	66	2.7%
ENF. CARDIOVASCULAR	103	64	167	1.2%
INMUNOSUPRESION	23	25	48	0.3%
INS. RENAL CRONICA	88	67	155	1.1%
VIH/SIDA	4	4	8	0.3%
EMBARAZADA	0	3	3	0.1%



# COVID-19 Sinaloa: Casos Confirmados por comorbilidad

CASOS CONFIRMADOS				
	<b>14010</b>	<b>7135</b>	<b>6875</b>	
COMORBILIDAD	MASC	FEM	TOTAL	%
NO VACUNADO (Influenza)	6039	5438	11477	81.9%
HIPERTENSION	1804	1729	3533	25.2%
OBESIDAD	1399	1457	2856	20.4%
DIABETES	1241	1098	2339	16.7%
TABAQUISMO	561	184	745	5.3%
EPOC	150	118	268	1.9%
ENF. CARDIOVASCULAR	277	194	471	3.4%
ASMA	138	251	389	2.8%
INMUNOSUPRESION	76	92	168	1.2%
INS. RENAL CRONICA	170	162	332	2.4%
VIH/SIDA	32	23	55	0.4%
EMBARAZADA	0	121	121	0.9%



**NUEVA NORMALIDAD**

**Confirmados acumulados**

**14,011**



# COVID-19 Sinaloa: Confirmados y Defunciones acumuladas por Institución

## CONFIRMADOS POR INSTITUCION EN PLATAFORMA POR COVID-19, SINALOA

Institucion	Notificados	Confirmados	%	Defunciones
SSA	11,282	5,312	37.9%	491
IMSS	14,072	6,388	45.6%	1,391
IMSS_PR	392	196	1.4%	21
ISSSTE	2,141	1,013	7.2%	356
PEMEX	0	0	0.0%	0
Privados	1,113	289	2.1%	53
SEDENA	291	131	0.9%	12
SEMAR	338	119	0.8%	21
Servicios Estatales	665	408	2.9%	83
Servicios Municipales	246	155	1.1%	10
Universitarios	0	0	0.0%	0
Cruz Roja	0	0	0.0%	0
DIF	0	0	0.0%	0
<b>Total</b>	<b>30,540</b>	<b>14,011</b>	<b>100.0%</b>	<b>2,438</b>

NUEVA  
NORMALIDAD

**2,438**

Defunciones



# COVID-19 Sinaloa: Tipo de Paciente por Evolución Hospitalaria

TIPO DE PACIENTE REG. CONFIRMADO POR COVID-19, SIN TIPO DE PACIENTE CONFIRMADO POR COVID-19, SINALOA POR EVOLUCION DE GRAVEDAD AL 10/ago/2020

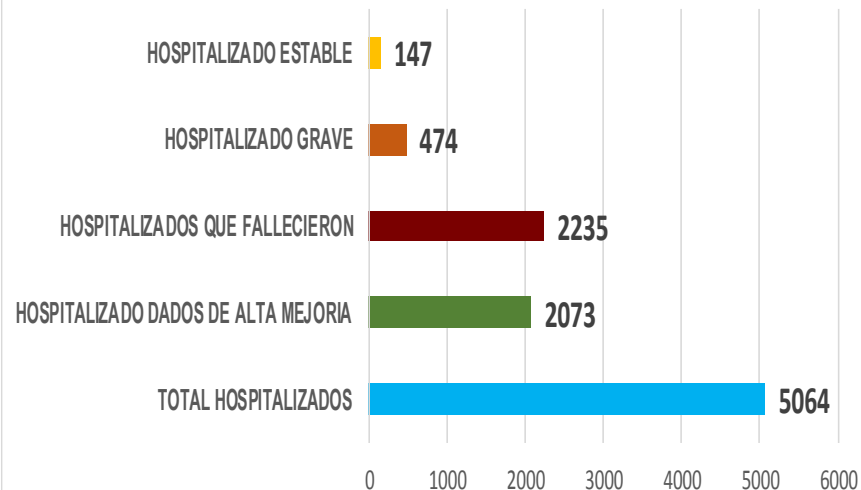
EVOLUCION HOSPITALIA	Casos	%
AMBULATORIO	8947	63.9%
HOSPITALIZADO	5064	36.1%
	<b>14011</b>	<b>100.0%</b>

TIPO DE PACIENTE HOSPITALIZADOS Y CONFIRMADO POR COVID-19, SINALOA

TOTAL HOSPITALIZADOS	5064	%
HOSPITALIZADO DADOS DE ALTA MEJORIA	2073	40.9%
HOSPITALIZADOS QUE FALLECIERON	2235	44.1%
HOSPITALIZADO GRAVE	474	9.4%
HOSPITALIZADO ESTABLE	147	2.9%

NUEVA NORMALIDAD

Tipo de paciente Hospitalizado y Confirmado por COVID-19



## Casos Hospitalizados Intubados y Positivos a SARS-Cov-2

Total de Casos Intubados	424	100.0%
Total de Intubados No Grave	3	0.7%
Total de Intubados Grave	60	14.2%
Total de Intubados con Alta Mejoria	46	10.8%
Total de Intubados Fallecidos	305	71.9%
Total de Intubados Alta Traslado	8	1.9%



# COVID-19 Sinaloa: Casos confirmados y Defunciones por Ocupación

NUEVA  
NORMALIDAD

2,438

Defunciones

Confirmados  
acumulados

14,011



OCUPACIÓN	ESTATAL	
	CASOS CONFIRMADOS COVID-19	DEFUNCIONES COVID-19 ESTATAL
OTROS TRABAJADORES DE LA SALUD	910	8
MEDICOS	843	23
ENFERMERAS	1425	8
DENTISTAS	30	1
LABORATORISTAS	62	1
OTROS PROFESIONISTAS	318	19
ESTUDIANTES	376	11
JUBILADO / PENSIONADO	1189	593
GERENTES O PROPIETARIOS DE EMPRESAS O NEGOCIOS	67	12
HOGAR	2296	711
COMERCIANTES DE MERCADOS FIJOS O AMBULANTES	229	48
CHOFERES	130	27
MAESTROS	163	22
CAMPESINOS	178	57
OBREROS	106	30
OTROS	1623	245
DESEMPLEADOS	864	285
EMPLEADOS	3201	337

14010

2438

17.4%

DEFUNCIONES EN PERSONAL DE LA SALUD POR GRUPO DE EDAD CON SARS-Cov2							
DEFUNCIONES POR GRUPO DE EDAD CON SARS-Cov2	MEDICOS	ENFERMERAS	OTROS TRABAJADORES DE LA SALUD	LABORATORISTAS	DENTISTAS	Total	%
De 20 a 24 años	0	0	0	0	0	0	0.0%
De 25 a 44 años	2	3	0	0	0	5	12.2%
De 45 a 49 años	2	1	1	0	0	4	9.8%
De 50 a 59 años	5	4	4	1	0	14	34.1%
De 60 a 64 años	5	0	0	0	0	5	12.2%
De 65 a 69 años	6	0	2	0	1	9	22.0%
De 70 a 79 años	3	0	1	0	0	4	9.8%
De 80 a 89 años	0	0	0	0	0	0	0.0%
De 90 a 99 años	0	0	0	0	0	0	0.0%
De 100 y más años	0	0	0	0	0	0	0.0%
<b>Total general</b>	<b>23</b>	<b>8</b>	<b>8</b>	<b>1</b>	<b>1</b>	<b>41</b>	<b>100.0%</b>

56.1% 19.5% 19.5% 2.4% 2.4% 100.0%



# COVID-19 Sinaloa: Casos confirmados en personal de la salud por Municipio

CASOS CONFIRMADOS SARS-Cov2 EN PERSONAL DE LA SALUD POR MUNICIPIO							
Municipios	MEDICOS	ENFERMERAS	OTROS TRABAJADORES DE LA SALUD	LABORATORISTAS	DENTISTAS	Total	%
AHOME	155	283	215	14	4	671	20.5%
CHOIX	1	2	2	0	0	5	0.2%
EL FUERTE	6	20	11	1	0	38	1.2%
GUASAVE	72	171	76	9	2	330	10.1%
SINALOA	8	12	4	1	0	25	0.8%
ANGOSTURA	11	14	1	0	0	26	0.8%
MOCORITO	2	3	1	0	0	6	0.2%
SALVADOR ALVARADO	38	50	19	1	0	108	3.3%
BADIRAGUATO	0	1	1	0	0	2	0.1%
CULIACÁN	368	522	373	19	14	1296	39.6%
NAVOLATO	8	71	28	0	1	108	3.3%
COSALÁ	8	3	2	0	1	14	0.4%
ELOTA	3	1	1	0	0	5	0.2%
SAN IGNACIO	0	0	0	0	0	0	0.0%
CONCORDIA	2	1	0	0	0	3	0.1%
ESCUINAPA	18	42	19	1	1	81	2.5%
MAZATLÁN	137	222	155	16	7	537	16.4%
ROSARIO	5	7	1	0	0	13	0.4%
<b>Total</b>	<b>842</b>	<b>1425</b>	<b>909</b>	<b>62</b>	<b>30</b>	<b>3268</b>	<b>99.8%</b>
<b>Otro Estado</b>	<b>3</b>	<b>1</b>	<b>2</b>	<b>0</b>	<b>0</b>	<b>6</b>	<b>0.2%</b>

NUEVA NORMALIDAD

2,438

Defunciones

Confirmados acumulados

14,011



# COVID-19 Sinaloa: Casos confirmados en personal de la salud por Institución y Grupo de Edad

CASOS CONFIRMADOS SARS-Cov2 EN PERSONAL DE LA SALUD POR INSTITUCION							
INSTITUCION	MEDICOS	ENFERMERAS	OTROS TRABAJADORES DE LA SALUD	LABORATORISTAS	DENTISTAS	Total	%
SSA	360	471	318	19	18	1186	36.3%
IMSS	329	719	481	32	7	1568	48.0%
IMSS_PR	26	28	18	1	1	74	2.3%
ISSSTE	53	131	47	4	2	237	7.2%
PEMEX	0	0	0	0	0	0	0.0%
Privados	25	16	6	3	0	50	1.5%
SEDENA	1	2	1	0	0	4	0.1%
SEMAR	3	12	4	1	2	22	0.7%
*Servicios	35	35	23	2	0	95	2.9%
**Servicios	11	11	12	0	0	34	1.0%
Universitaria	0	0	0	0	0	0	0.0%
Cruz Roja	0	0	0	0	0	0	0.0%
DIF	0	0	0	0	0	0	0.0%
<b>TOTAL</b>	<b>843</b>	<b>1425</b>	<b>910</b>	<b>62</b>	<b>30</b>	<b>3270</b>	<b>100.0%</b>

CASOS CONFIRMADOS SARS-Cov2 EN PERSONAL DE LA SALUD POR GRUPO DE EDAD							
GRUPO DE EDAD EN PERSONAL DE LA SALUD CON COVID-19	MEDICOS	ENFERMERAS	OTROS TRABAJADORES DE LA SALUD	LABORATORISTAS	DENTISTAS	Total	%
De 20 a 24 años	12	58	46	3	0	119	3.6%
De 25 a 44 años	543	1008	586	38	16	2191	67.0%
De 45 a 49 años	84	188	131	7	4	414	12.7%
De 50 a 59 años	117	153	117	14	8	409	12.5%
De 60 a 64 años	50	11	13	0	1	75	2.3%
De 65 a 69 años	22	4	8	0	1	35	1.1%
De 70 a 79 años	8	2	8	0	0	18	0.6%
De 80 a 89 años	4	0	0	0	0	4	0.1%
De 90 a 99 años	2	1	0	0	0	3	0.1%
De 100 y más años	0	0	0	0	0	0	0.0%
<b>Total general</b>	<b>842</b>	<b>1425</b>	<b>909</b>	<b>62</b>	<b>30</b>	<b>3268</b>	<b>100.0%</b>

NUEVA NORMALIDAD

2,438

Defunciones

Confirmados acumulados

14,011



\*Servicios Estatales (Hosp. Civil Culiacan)

\*\*Servicios Municipales ( Hosp. Maza de Juarez Mazatlan)



# SERVICIOS DE SALUD DE SINALOA

## SUBDIRECCION DE EPIDEMIOLOGIA

Situación de la Notificación de Casos y Defunciones en las Diferentes Unidades de Salud

CLUES	INSTIT	NOMBRE DE LA UNIDAD	Notificados	Confirmados	Defunciones Positivas a Sars-CoV-2
SLSSA000024	SSA	HOSPITAL GENERAL LOS MOCHIS	874	477	185
SLSSA000963	SSA	HOSPITAL INTEGRAL CHOIX	14	7	0
SLSSA002573	SSA	HOSPITAL INTEGRAL VALLE DEL CARRIZO	0	0	0
SLSSA001255	SSA	HOSPITAL GENERAL GUASAVE	314	211	71
SLSSA002136	SSA	HOSPITAL INTEGRAL DE SINALOA DE LEYVA	0	0	0
SLSSA000193	SSA	HOSPITAL INTEGRAL ANGOSTURA	26	19	0
SLSSA001716	SSA	HOSPITAL INTEGRAL MOCORITO	33	16	1
SLSSA018113	SSA	HOSPITAL GENERAL DE GUAMUCHIL	456	274	47
SLSSA000246	SSA	HOSPITAL INTEGRAL BADIRAGUATO	77	31	0
SLSSA000666	SSA	HOSPITAL GENERAL CULIACÁN	1252	591	126
SLSSA002491	SSA	HOSPITAL INTEGRAL NAVOLATO	58	29	0
SLSSA017582	SSA	HOSPITAL INTEGRAL VALLE DE SAN LORENZO	2	0	0
SLSSA018265	SSA	HOSPITAL GENERAL EL DORADO	119	26	1
SLSSA000572	SSA	HOSPITAL INTEGRAL COSALA	112	47	0
SLSSA017570	SSA	HOSPITAL INTEGRAL SAN IGNACIO	1	0	0
SLSSA017594	SSA	HOSPITAL GENERAL LA CRUZ	18	6	0
SLSSA000473	SSA	HOSPITAL INTEGRAL CONCORDIA	20	8	0
SLSSA001873	SSA	HOSPITAL INTEGRAL DE EL ROSARIO	96	56	2
SLSSA002585	SSA	HOSPITAL GENERAL DE MAZATLÁN	328	233	36
SLSSA018253	SSA	HOSPITAL GENERAL ESCUINAPA	304	177	12

TOTAL DE CASOS COVID-19 NOTIFICADOS EN MPIO. DE CULIACAN				7946	3392	945
MUNICIPIO	CLUES	INSTIT	NOMBRE DE LA UNIDAD	Notificados	Confirmados	Defunciones (Positivas a SARS-CoV-2)
CULIACÁN	SLIMS000131	IMSS	HGR 1 CULIACÁN	2782	1365	463
CULIACÁN	SLIMS000184	IMSS	HGZMF 28 COSTA RICA	552	183	48
CULIACÁN	SLIST000073	ISSSTE	C.M.F. CULIACAN	9	6	0
CULIACÁN	SLIST000085	ISSSTE	DR. MANUEL CARDENAS DE LA VEGA	1423	584	202
CULIACÁN	SLSME000016	SME	HOSPITAL CIVIL DE CULIACÁN	659	405	83
CULIACÁN	SLSMP000365	SMP	CLÍNICA DE REHABILITACIÓN Y ESPECIALIDADES	41	21	1
CULIACÁN	SLSMP000370	SMP	CLÍNICA HOSPITAL CULIACÁN S. A. DE C. V.	125	15	8
CULIACÁN	SLSMP000394	SMP	SANATORIO CEMSI CHAPULTEPEC	17	2	0
CULIACÁN	SLSMP000411	SMP	SANATORIO BATIZ RAMOS	3	1	0
CULIACÁN	SLSMP000440	SMP	OPERADORA NUEVA CLÍNICA SANTA MARÍA S.A DE	23	6	3
CULIACÁN	SLSMP000534	SMP	HOSPITAL ÁNGELES CULIACÁN	469	2	0
CULIACÁN	SLSSA017606	SSA	HOSPITAL DE LA MUJER	86	29	1
CULIACÁN	SLSSA018265	SSA	HOSPITAL GENERAL EL DORADO	119	26	1
CULIACÁN	SLSME000021	SME	-HOSPITAL PEDIATRICO	6	2	0
CULIACÁN	SLSSA002556	SSA	HOSPITAL PEDIATRICO DE SINALOA	303	102	3
CULIACÁN	SLSMP002815	SMP	MEDICA DE LA CIUDAD	77	52	6
CULIACÁN	SLSSA000666	SSA	HOSPITAL GENERAL CULIACÁN	1252	591	126



# SERVICIOS DE SALUD DE SINALOA

## SUBDIRECCION DE EPIDEMIOLOGIA

### Situación de la OCUPACION HOSPITALARIA en los Municipios

Municipios	CAMAS COVID	Casos Acumulados	Defunciones Acumuladas	Hospitalizados Según Plataforma SISVER	PORCENTAJE DE OCUPACION HOSPITALARIA -SINALOA-																																							
					01-jul-20	02-jul-20	03-jul-20	04-jul-20	05-jul-20	06-jul-20	07-jul-20	08-jul-20	09-jul-20	10-jul-20	11-jul-20	12-jul-20	13-jul-20	14-jul-20	15-jul-20	16-jul-20	17-jul-20	18-jul-20	19-jul-20	20-jul-20	21-jul-20	22-jul-20	23-jul-20	24-jul-20	25-jul-20	26-jul-20	27-jul-20	28-jul-20	29-jul-20	30-jul-20	31-jul-20	01-ago-20	02-ago-20	03-ago-20	04-ago-20	05-ago-20	06-ago-20	07-ago-20		
AHOME	188	2,128	526	936	81%	78%	78%	78%	80%	79%	77%	77%	79%	78%	78%	79%	74%	76%	77%	77%	74%	76%	75%	68%	70%	71%	74%	71%	71%	71%	70%	74%	72%	73%	72%	72%	71%	55%	56%	60%	55%			
CHOIX	3	32	7	15	0%	0%	0%	0%	0%	0%	0%	0%	0%	0%	0%	0%	0%	0%	0%	0%	0%	0%	0%	0%	0%	0%	0%	0%	0%	0%	0%	0%	0%	0%	0%	0%	0%	0%	0%	0%	0%	0%	0%	0%
EL FUERTE	0	215	58	109	0%	0%	0%	0%	0%	0%	0%	0%	0%	0%	0%	0%	0%	0%	0%	0%	0%	0%	0%	0%	0%	0%	0%	0%	0%	0%	0%	0%	0%	0%	0%	0%	0%	0%	0%	0%	0%	0%	0%	0%
GUASAVE	180	2,157	337	611	52%	50%	51%	54%	56%	56%	48%	49%	49%	50%	51%	51%	43%	47%	52%	49%	49%	47%	48%	40%	43%	33%	33%	32%	32%	32%	33%	32%	32%	32%	32%	32%	33%	32%	25%	27%	27%	31%		
SINALOA	3	210	24	59	0%	0%	0%	0%	0%	0%	0%	0%	0%	0%	0%	0%	0%	0%	0%	0%	0%	0%	0%	0%	0%	0%	0%	0%	0%	0%	0%	0%	0%	0%	0%	0%	0%	0%	0%	0%	0%	0%	0%	
ANGOSTURA	3	179	42	103	0%	0%	0%	0%	0%	0%	0%	0%	0%	0%	0%	0%	0%	0%	0%	0%	0%	0%	0%	0%	0%	0%	0%	0%	0%	0%	0%	0%	0%	0%	0%	0%	0%	0%	0%	0%	0%	0%	0%	0%
MOCORITO	3	83	21	51	0%	0%	0%	0%	0%	0%	0%	0%	0%	0%	0%	0%	0%	0%	0%	0%	0%	0%	0%	0%	0%	0%	0%	0%	0%	0%	0%	0%	0%	0%	0%	0%	0%	0%	0%	0%	0%	0%	0%	0%
SALVADOR ALVARADO	64	648	107	261	50%	53%	55%	52%	56%	56%	64%	55%	55%	52%	52%	53%	53%	50%	53%	55%	53%	59%	61%	59%	55%	58%	53%	53%	61%	64%	61%	59%	58%	59%	53%	53%	55%	52%	53%	53%	55%	50%		
BADIRAGUATO	3	54	9	20	0%	0%	0%	0%	0%	0%	0%	0%	0%	0%	0%	0%	0%	0%	0%	0%	0%	0%	0%	0%	0%	0%	0%	0%	0%	0%	0%	0%	0%	0%	0%	0%	0%	0%	0%	0%	0%	0%	0%	0%
CULIACAN	491	5,083	834	1,714	60%	62%	62%	64%	66%	66%	66%	65%	65%	67%	67%	68%	68%	69%	70%	69%	67%	68%	67%	67%	66%	65%	65%	64%	64%	66%	64%	64%	65%	65%	65%	63%	64%	67%	63%	62%	61%			
NAVOLATO	3	433	92	162	0%	0%	0%	0%	0%	0%	0%	0%	0%	0%	0%	0%	0%	0%	0%	0%	0%	0%	0%	0%	0%	0%	0%	0%	0%	0%	0%	0%	0%	0%	0%	0%	0%	0%	0%	0%	0%	0%	0%	0%
COSALA	3	57	2	7	0%	0%	0%	0%	0%	0%	0%	0%	0%	0%	0%	0%	0%	0%	0%	0%	0%	0%	0%	0%	0%	0%	0%	0%	0%	0%	0%	0%	0%	0%	0%	0%	0%	0%	0%	0%	0%	0%	0%	0%
ELOTA	15	35	4	22	0%	0%	0%	0%	0%	0%	0%	0%	0%	0%	0%	0%	0%	0%	0%	0%	0%	0%	0%	0%	0%	0%	0%	0%	0%	0%	0%	0%	0%	0%	0%	0%	0%	0%	0%	0%	0%	0%	0%	0%
SAN IGNACIO	3	21	5	16	0%	0%	0%	0%	0%	0%	0%	0%	0%	0%	0%	0%	0%	0%	0%	0%	0%	0%	0%	0%	0%	0%	0%	0%	0%	0%	0%	0%	0%	0%	0%	0%	0%	0%	0%	0%	0%	0%	0%	0%
CONCORDIA	3	32	7	13	0%	0%	0%	0%	0%	0%	0%	0%	0%	0%	0%	0%	0%	0%	0%	0%	0%	0%	0%	0%	0%	0%	0%	0%	0%	0%	0%	0%	0%	0%	0%	0%	0%	0%	0%	0%	0%	0%	0%	0%
ESCUINAPA	80	238	29	98	16%	16%	16%	16%	16%	16%	16%	16%	16%	18%	18%	18%	18%	14%	14%	14%	20%	14%	21%	14%	14%	14%	14%	5%	6%	6%	6%	6%	8%	8%	8%	8%	8%	6%	8%	8%	8%	11%		
MAZATLAN	271	2,324	313	813	59%	56%	55%	56%	57%	57%	58%	57%	57%	58%	54%	54%	55%	54%	52%	56%	50%	50%	53%	51%	50%	52%	52%	54%	55%	56%	55%	47%	52%	54%	52%	51%	54%	53%	49%	50%	49%	49%		
ROSARIO	3	103	8	44	0%	0%	0%	0%	0%	0%	0%	0%	0%	0%	0%	0%	0%	0%	0%	0%	0%	0%	0%	0%	0%	0%	0%	0%	0%	0%	0%	0%	0%	0%	0%	0%	0%	0%	0%	0%	0%	0%	0%	0%
<b>Total</b>	<b>1319</b>	<b>14,032</b>	<b>2425</b>	<b>5,054</b>	<b>57%</b>	<b>56%</b>	<b>56%</b>	<b>57%</b>	<b>59%</b>	<b>59%</b>	<b>57%</b>	<b>57%</b>	<b>58%</b>	<b>58%</b>	<b>58%</b>	<b>59%</b>	<b>56%</b>	<b>57%</b>	<b>59%</b>	<b>57%</b>	<b>56%</b>	<b>57%</b>	<b>54%</b>	<b>55%</b>	<b>53%</b>	<b>53%</b>	<b>53%</b>	<b>53%</b>	<b>54%</b>	<b>51%</b>	<b>52%</b>	<b>53%</b>	<b>52%</b>	<b>52%</b>	<b>52%</b>	<b>51%</b>	<b>49%</b>	<b>48%</b>	<b>48%</b>	<b>47%</b>				

Fuente: Atencion Medica; <http://saludsinaloa.gob.mx/index.php/coronavirus/>



**SERVICIOS DE SALUD DE SINALOA**  
**SUBDIRECCION DE EPIDEMIOLOGIA**

**REPORTES POR  
JURISDICCION SANITARIA**

**PLATAFORMA SISVER**

# COVID-19 Sinaloa: Casos y Defunciones **JURISDICCIÓN MOCHIS**



**NUEVA NORMALIDAD**

**591**

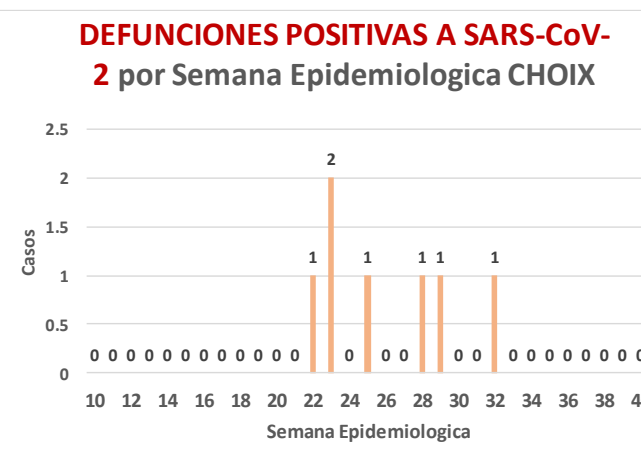
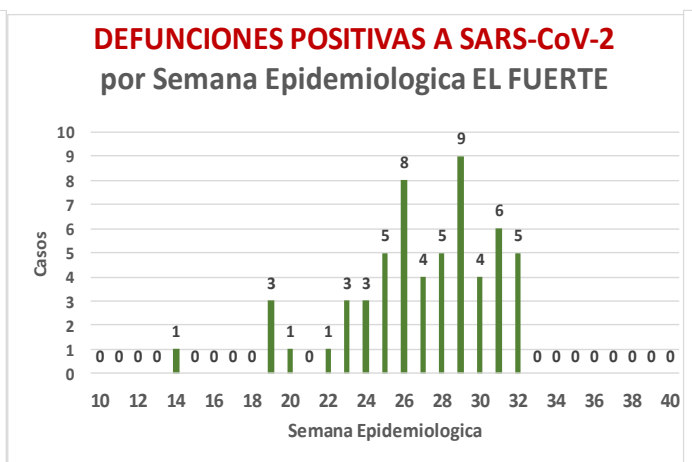
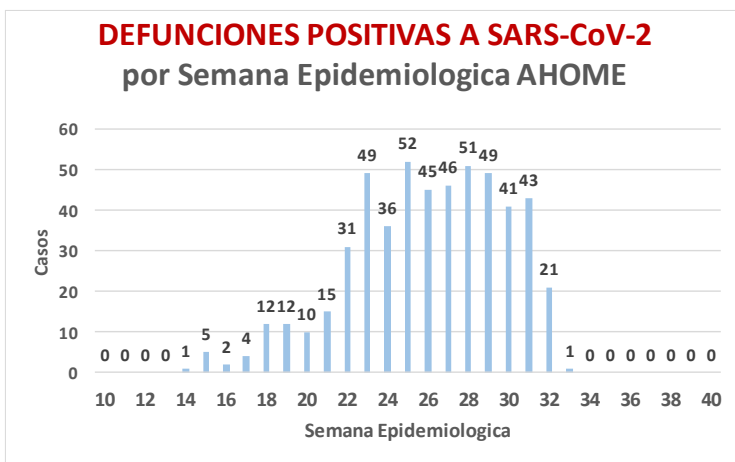
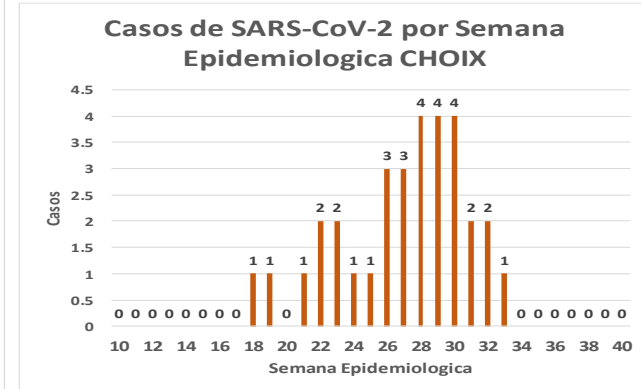
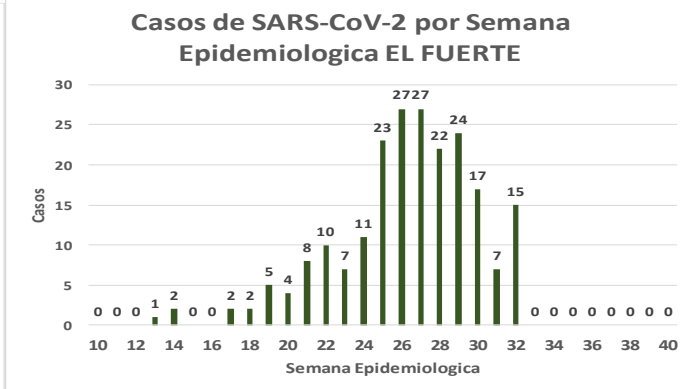
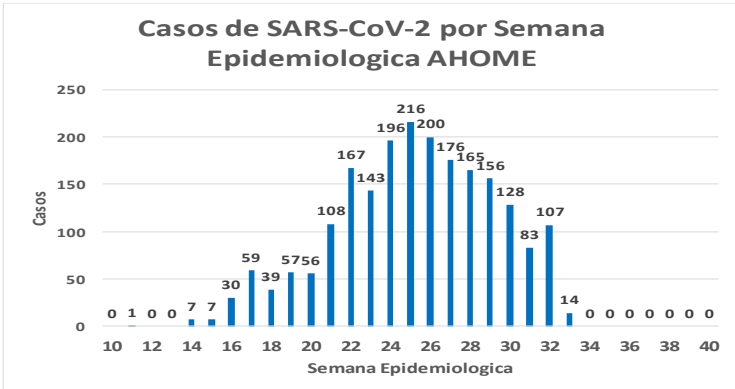
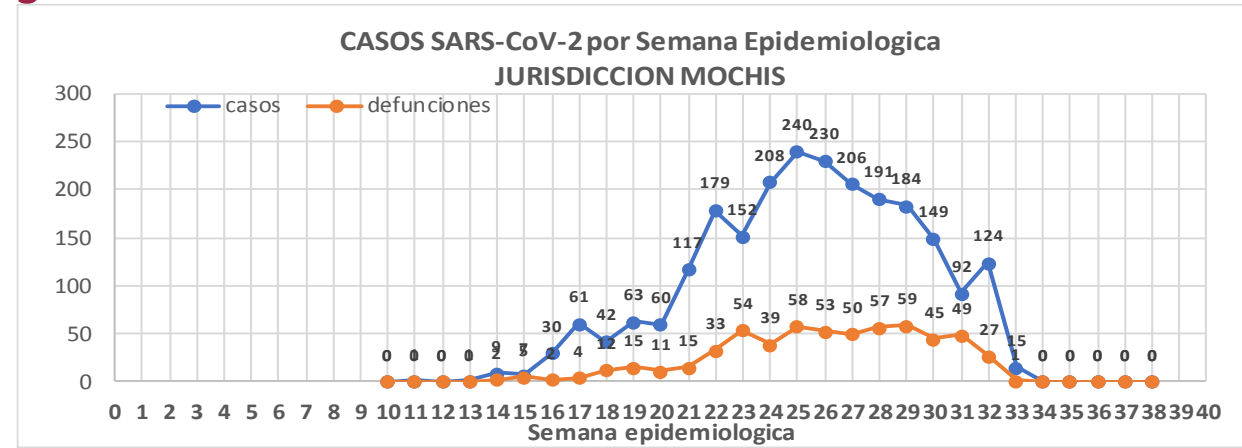
**Defunciones Jurisdicción Mochis**



Datos actualizados al **lunes, 10 de agosto de 2020**

JURISDICCION SANITARIA	Casos Acum. SARS-CoV-2*	%
Jurisd. No. 1 Mochis	2361	100.0%
AHOME	2115	89.6%
CHOIX	32	1.4%
EL FUERTE	214	9.1%

\* Municipio de residencia



# COVID-19 Sinaloa: Muestreo de Casos JURISDICCIÓN MOCHIS



NUEVA  
NORMALIDAD

591

Defunciones  
Jurisdicción  
Mochis



## JURISDICCION No. 1 , MOCHIS

INSTITUCION	NO ADECUADO	RECHAZADA	NO RECIBIDA	SOSPECHOSOS	TOTAL CON MUESTRA	% SOSPECHOSOS
IMSS	0	36	13	1,956	2,005	47.5%
IMSS-OPORTUNIDADES	0	5	0	176	181	4.3%
ISSSTE	0	0	0	295	295	7.0%
PRIVADA	1	0	0	76	77	1.8%
SEDENA	0	0	0	5	5	0.1%
SEMAR	0	0	1	78	79	1.9%
SSA	4	0	0	1,574	1,578	37.4%
PEMEX	0	0	0	0	0	0.0%
ESTATAL	0	0	0	3	3	0.1%
MUNICIPAL	0	1	0	0	1	0.0%
<b>TOTAL</b>	<b>5</b>	<b>42</b>	<b>14</b>	<b>4,163</b>	<b>4,224</b>	<b>100.0%</b>
	0.1%	1.0%	0.3%	98.6%	100.0%	

RESULTADO DEFINITIVO EN PLATAFORMA SISVER; JUR MOCHIS	
SARS-CoV-2	2375
NEGATIVO	1580
NO RECIBIDA	14
INF AH1N1 PMD	54
RECHAZADA	42
B	18
A H3	1
METAPNEUMOVIRUS	3
ENTEROV//RHINOVIRUS	2
CORONA OC43	0
NO ADECUADO	5
INF A	4
CORONA 229E	0
CORONA NL63	0
CORONA HKU1	0
VSR	1
ADENOVIRUS	0
PARAINFLUENZA 3	0
NO SUBTIPIFICADO	0

INFORMACION AL DIA : lunes, 10 de agosto de 2020

## SE TOMO MUESTRA PERO SIN RECEPCION EN LABORATORIO

Municipios	IMSS	IMSS-OPORTUNIDADES	ISSSTE	PRIVADA	SEDENA	SEMAR	SSA	PEMEX	ESTATAL	MUNICIPAL	TOTAL
AHOME	67	2	10	0	0	6	20	0	0	0	105
CHOIX	1	2	0	0	0	0	1	0	0	0	4
EL FUERTE	5	10	3	0	0	0	0	0	0	0	18
<b>TOTAL JURISDICCION</b>	<b>73</b>	<b>14</b>	<b>13</b>	<b>0</b>	<b>0</b>	<b>6</b>	<b>21</b>	<b>0</b>	<b>0</b>	<b>0</b>	<b>127</b>

# COVID-19 Sinaloa: Informe ejecutivo: JURISDICCIÓN MOCHIS



## Unidades de Salud que han reportado en SISVER

MUNICIPIO	CLUES	SECTOR	UNIDAD	Defunciones en la Semana Epidemiológica			Total Defunciones Asociadas a SarsCov-2	Casos confirmados en la Semana Epidemiológica			Total de Casos Confirmados	Tasa letalidad X 100 (D/G)*100	Lugar Letalidad	PRUEBAS REALIZADAS en la Sem Epidemiologica			INDICE DE POSITIVIDAD	Lugar de Índice de Positividad
				SEM EPI NUM-31	SEM EPI NUM-32	Aumento		SEM EPI NUM-31	SEM EPI NUM-32	Aumento				SEM EPI NUM-31	SEM EPI NUM-32	Aumento		
AHOME	SLMPO00831	PRIVADA	CLINICA ANGELES	0	0	0	0	0	0	0	1	0.00	12	0	0	0	-	-
AHOME	SLMPO00032	PRIVADA	CLINICA SANTA MARIA	0	0	0	0	0	0	0	1	0.00	12	0	0	0	-	-
AHOME	SLIMS000015	IMSS	HGP 2 LOS MOCHIS	0	0	0	2	0	0	0	60	3.33	8	2	1	-1	0.00	11
AHOME	SLIMS000020	IMSS	HGZ 49 LOS MOCHIS	31	18	-13	351	74	40	-34	948	37.03	5	102	60	-42	66.67	7
AHOME	SLMPO00114	PRIVADA	HOSPITAL FATIMA	0	0	0	16	0	6	6	49	32.65	6	0	9	9	66.67	7
AHOME	SLMPO00155	PRIVADA	HOSPITAL GENERAL CENTRO MEDICO DE LOS MOCHIS	0	0	0	1	0	0	0	2	50.00	1	0	0	0	-	-
AHOME	SLSSA000024	SSA	HOSPITAL GENERAL LOS MOCHIS	12	4	-8	185	4	27	23	477	38.78	3	13	47	34	57.45	9
AHOME	SLIST000015	ISSSTE	LOS MOCHIS	6	6	0	90	8	11	3	234	38.46	4	12	16	4	68.75	6
AHOME	SLSSA000036	SSA	LOS MOCHIS	0	0	0	0	0	0	0	0	-	-	0	0	0	-	-
AHOME	SLSSA017332	SSA	OFICINAS JURISDICCIONALES	0	0	0	2	6	25	19	336	0.60	11	42	112	70	22.32	10
AHOME	SLMPO00061	PRIVADA	SALUD INTEGRAL SINALOENSE C.S.	0	0	0	1	1	1	0	10	10.00	7	1	1	0	100.00	1
AHOME	SLSMA000010	SEMAR	SANATORIO NAVAL DE TOPOLOBAMPO	0	0	0	1	0	6	6	50	2.00	10	0	8	8	75.00	5
AHOME	SLIMS000085	IMSS	UMF 5 TOPOLOBAMPO	0	0	0	0	0	1	1	4	0.00	12	0	1	1	100.00	1
AHOME	SLIMS000032	IMSS	UMF 37 LOS MOCHIS	0	1	1	6	3	6	3	242	2.48	9	7	7	0	85.71	4
AHOME	SLIMS000044	IMSS	UMFH 6 AHOME	0	0	0	0	1	0	-1	2	0.00	12	1	0	-1	-	-
AHOME	SLIMS000073	IMSS	UMFH 13 SAN MIGUEL	0	0	0	1	1	0	-1	2	50.00	1	1	0	-1	-	-
AHOME	SLIMS000476	IMSS	UMFH 33 EL CARRIZO	0	0	0	0	0	0	0	0	-	-	1	0	-1	-	-
AHOME	SLIMS000061	IMSS	UMFH 7 HIGUERA	0	0	0	0	0	1	1	2	0.00	12	0	1	1	100.00	1
<b>TOTAL MPIO. AHOME</b>				<b>49</b>	<b>29</b>	<b>-20</b>	<b>656</b>	<b>98</b>	<b>124</b>	<b>26</b>	<b>2420</b>	<b>27.11</b>		<b>182</b>	<b>263</b>	<b>81</b>	<b>47.15</b>	
CHOIX	SLSSA018352	SSA	CENTRO DE SALUD CHOIX	0	0	0	0	0	0	0	2	0.00	1	0	0	0	-	-
CHOIX	SLSSA000963	SSA	HOSPITAL INTEGRAL CHOIX	0	0	0	0	0	1	1	7	0.00	1	0	1	1	100.00	1
<b>TOTAL MPIO. CHOIX</b>				<b>0</b>	<b>0</b>	<b>0</b>	<b>0</b>	<b>0</b>	<b>1</b>	<b>1</b>	<b>9</b>	<b>0.00</b>		<b>0</b>	<b>1</b>	<b>1</b>	<b>100.00</b>	
EL FUERTE	SLIMO000576	IMSS-OPC	HR FUERTE, EL	1	2	1	13	6	9	3	110	11.82	2	10	10	0	90.00	-
EL FUERTE	SLIMS000266	IMSS	UMF 14 SANTA ROSA	1	0	-1	1	0	0	0	2	50.00	1	0	1	1	0.00	12
EL FUERTE	SLIMS000522	IMSS	UMF 43 SAN BLAS	0	0	0	0	0	0	0	1	0.00	3	0	0	0	-	-
<b>TOTAL MPIO. EL FUERTE</b>				<b>2</b>	<b>2</b>	<b>0</b>	<b>14</b>	<b>6</b>	<b>9</b>	<b>3</b>	<b>113</b>	<b>12.39</b>		<b>10</b>	<b>11</b>	<b>1</b>	<b>81.82</b>	
<b>TOTAL JURISDICCION 1, MOCHIS</b>				<b>51</b>	<b>31</b>	<b>-20</b>	<b>670</b>	<b>104</b>	<b>134</b>	<b>30</b>	<b>2,542</b>	<b>26.36</b>		<b>192</b>	<b>275</b>	<b>83</b>	<b>48.73</b>	

**NUEVA NORMALIDAD**

**INDICE DE POSITIVIDAD 48.73**

**TASA DE LETALIDAD 26.36**





# COVID-19 Sinaloa: Casos y Defunciones **JURISDICCIÓN CULIACÁN**



**NUEVA NORMALIDAD**

**935**

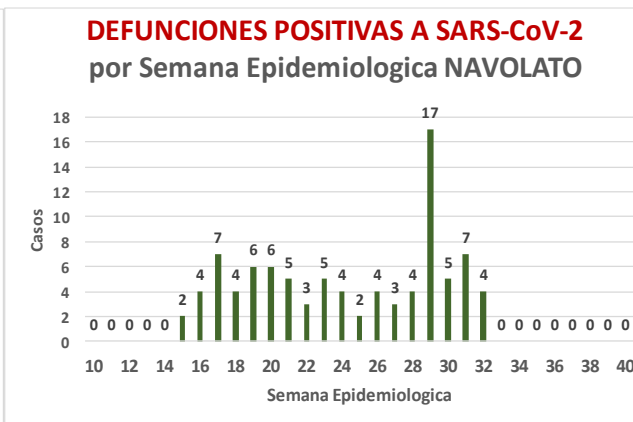
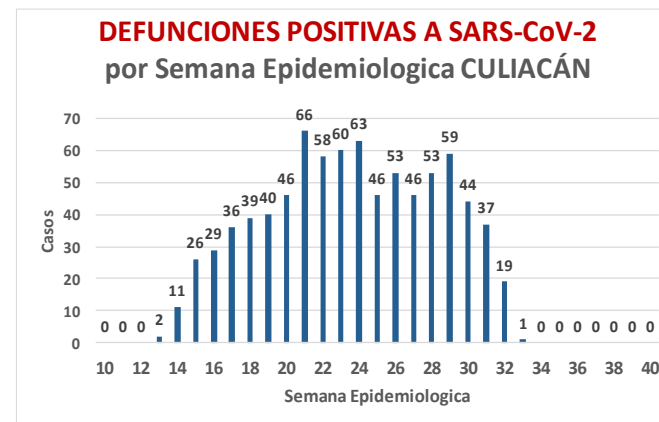
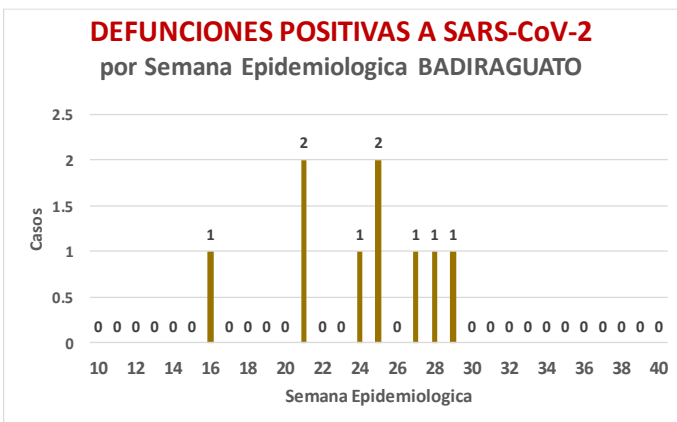
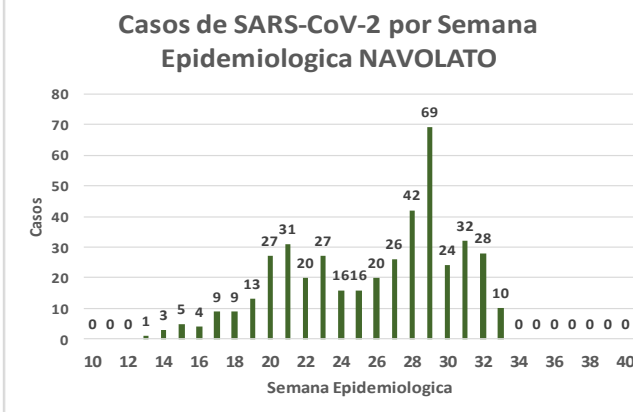
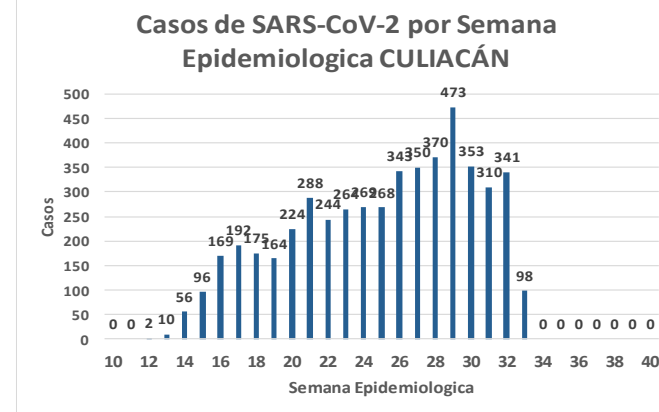
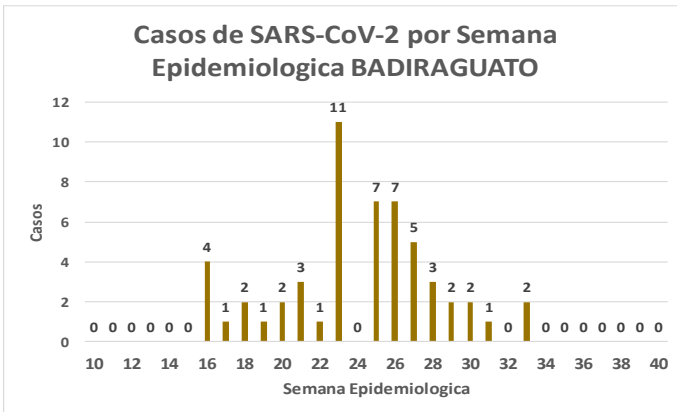
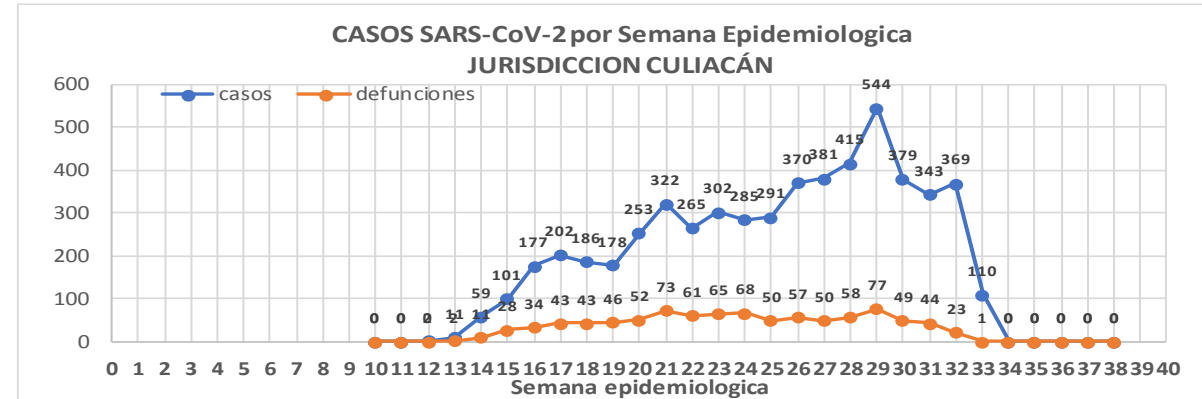
**Defunciones Jurisdicción Culiacán**



Datos actualizados al **lunes, 10 de agosto de 2020**

JURISDICCION SANITARIA	Casos Acum. SARS-CoV-2*	%
<b>Jurisd. No. 4 Culiacán</b>	<b>5545</b>	<b>100.0%</b>
BADIRAGUATO	54	1.0%
CULIACAN	5059	91.2%
NAVOLATO	432	7.8%

\* Municipio de residencia



# COVID-19 Sinaloa: Muestreo de Casos **JURISDICCIÓN CULIACÁN**



## Jurisd. No. 4 Culiacán

INSTITUCION	NO ADECUADO	RECHAZADA	NO RECIBIDA	SOSPECHOSOS	TOTAL CON MUESTRA	% SOSPECHOSOS
IMSS	0	162	60	4,680	4,902	42.3%
IMSS-OPORTUNIDADES	0	0	0	19	19	0.2%
ISSSTE	1	4	17	794	816	7.0%
PRIVADA	1	3	152	465	621	5.4%
SEDENA	0	0	0	11	11	0.1%
SEMAR	0	0	0	1	1	0.0%
SSA	12	24	23	4,558	4,617	39.8%
PEMEX	0	0	0	0	0	0.0%
ESTATAL	0	3	2	604	609	5.3%
MUNICIPAL	0	0	0	0	0	0.0%
<b>TOTAL</b>	<b>14</b>	<b>196</b>	<b>254</b>	<b>11,132</b>	<b>11,596</b>	<b>100.0%</b>
	0.1%	1.7%	2.2%	96.0%	100.0%	

## RESULTADO DEFINITIVO EN PLATAFORMA SISVER; JUR CULIACAN

SARS-CoV-2	5570
NEGATIVO	4716
NO RECIBIDA	254
INF AH1N1 PMD	26
RECHAZADA	196
B	26
A H3	7
METAPNEUMOVIRUS	1
ENTEROV//RHINOVIRUS	10
CORONA OC43	1
NO ADECUADO	14
INF A	4
CORONA 229E	1
CORONA NL63	1
CORONA HKU1	1
VSR	1
ADENOVIRUS	0
PARAINFLUENZA 3	1
NO SUBTIPIFICADO	1

NUEVA NORMALIDAD

935

Defunciones  
Jurisdicción  
Culiacán

INFORMACION AL DIA : lunes, 10 de agosto de 2020

## SE TOMO MUESTRA PERO SIN RECEPCION EN LABORATORIO

Municipios	IMSS	IMSS-OPORTUNIDADES	ISSSTE	PRIVADA	SEDENA	SEMAR	SSA	PEMEX	ESTATAL	MUNICIPAL	TOTAL
BADIRAGUATO	0	0	0	1	0	0	4	0	0	0	5
CULIACAN	245	0	31	295	1	1	140	0	15	0	728
NAVOLATO	39	0	1	5	0	0	6	0	1	0	52
<b>TOTAL JURISDICCION</b>	<b>284</b>	<b>0</b>	<b>32</b>	<b>301</b>	<b>1</b>	<b>1</b>	<b>150</b>	<b>0</b>	<b>16</b>	<b>0</b>	<b>785</b>



# COVID-19 Sinaloa: Informe ejecutivo: JURISDICCIÓN CULIACÁN



**SALUD**  
SECRETARÍA DE SALUD

## Unidades de Salud que han reportado en SISVER

MUNICIPIO	CLUES	SECTOR	UNIDAD	Defunciones en la Semana Epidemiológica			Total Defunciones Asociadas a SarsCov-2	Casos confirmados en la Semana Epidemiológica			Total de Casos Confirmados	Tasa Letalidad X 100 (D/G)*100	Lugar Letalidad	PRUEBAS REALIZADAS en la Sem Epidemiológica			INDICE DE POSITIVIDAD	Lugar de Índice de POSITIVIDAD
				SEM EPI NUM-31	SEM EPI NUM-32	Aumento		SEM EPI NUM-31	SEM EPI NUM-32	Aumento				SEM EPI NUM-31	SEM EPI NUM-32	Aumento		
CULIACÁN	SLSSA000905	SSA	ADOLFO LOPEZ MATEOS (EL TAMARINDO)	0	0	0	0	0	0	0	0	-	-	0	0	0	-	-
CULIACÁN	XXDES002092	SSA	BRIGADA EPIDEMIOLOGICA CULIACAN	0	0	0	0	0	0	0	13	0.00	20	0	0	0	-	-
CULIACÁN	SLSMP000365	PRIVADA	CLINICA DE REHABILITACION Y ESPECIALIDADES	0	0	0	1	0	0	0	21	4.76	12	0	0	0	-	-
CULIACÁN	SLSMP000370	PRIVADA	CLINICA HOSPITAL CULIACAN S. A. DE C. V.	0	0	0	8	0	0	0	15	53.33	1	0	0	0	-	-
CULIACÁN	SLSSA000794	SSA	COSTA RICA	0	0	0	0	0	0	0	0	-	-	0	0	0	-	-
CULIACÁN	SLIST000073	ISSSTE	CULIACAN	0	0	0	0	0	0	0	6	0.00	20	0	0	0	-	-
CULIACÁN	SLSSA000753	SSA	CULIACAN	0	0	0	0	5	22	17	293	0.00	20	21	45	24	48.89	13
CULIACÁN	SLSSA000741	SSA	CULIACAN (AGUARUTO)	0	0	0	0	1	0	-1	5	0.00	20	1	0	-1	-	-
CULIACÁN	SLSSA000695	SSA	CULIACAN (PEMEX)	0	0	0	0	0	0	1	1	0.00	20	0	1	1	100.00	1
CULIACÁN	SLIST000085	ISSSTE	DR. M.CARDENAS DE LA VEGA	4	0	-4	202	18	51	33	584	34.59	3	38	71	33	71.83	9
CULIACÁN	SLSSA002474	SSA	EL DORADO	0	0	0	0	0	0	0	0	-	-	0	0	0	-	-
CULIACÁN	SLIMS000131	IMSS	HGR 1 CULIACAN	36	22	-14	463	107	68	-39	1,365	33.92	4	197	128	-69	53.13	12
CULIACÁN	SLIMS000184	IMSS	HGZMF 28 COSTA RICA	3	0	-3	48	13	7	-6	183	26.23	6	28	8	-20	87.50	5
CULIACÁN	SLSMP000534	PRIVADA	HOSPITAL ANGELES CULIACAN	0	0	0	0	0	0	0	2	0.00	20	0	0	0	-	-
CULIACÁN	SLSME000016	ESTATAL	HOSPITAL CIVIL DE CULIACAN	0	1	1	83	23	16	-7	405	20.49	8	38	22	-16	72.73	8
CULIACÁN	SLSSA000666	SSA	HOSPITAL GENERAL CULIACAN	0	0	0	126	14	38	24	591	21.32	7	35	60	25	63.33	10
CULIACÁN	SLSSA018265	SSA	HOSPITAL GENERAL EL DORADO	0	0	0	1	0	3	3	26	3.85	13	1	3	2	100.00	1
CULIACÁN	SLSSA000811	SSA	HOSPITAL INTEGRAL EL DORADO	0	0	0	0	0	0	0	2	0.00	20	0	0	0	-	-
CULIACÁN	SLSSA017582	SSA	HOSPITAL INTEGRAL VALLE DE SAN LORENZO	0	0	0	0	0	0	0	0	-	-	0	0	0	-	-
CULIACÁN	SLSSA017606	SSA	HOSPITAL MATERNO NEONATAL	0	0	0	1	4	6	2	29	3.45	14	8	13	5	46.15	14
CULIACÁN	SLSME000021	ESTATAL	HOSPITAL PEDIATRICO DE SINALOA	0	0	0	0	0	0	0	2	0.00	20	0	0	0	-	-
CULIACÁN	SLSSA002556	SSA	HOSPITAL PEDIATRICO DE SINALOA	1	0	-1	3	2	2	0	102	2.94	16	7	5	-2	40.00	15
CULIACÁN	SLSSA002643	SSA	JURISDICCION SANITARIA IV CULIACAN	0	0	0	2	61	85	24	986	0.20	19	119	214	95	39.72	16
CULIACÁN	SLSMP002815	PRIVADA	MEDICA DE LA CIUDAD	0	0	0	6	0	0	0	52	11.54	9	0	0	0	-	-
CULIACÁN	SLSSA000852	SSA	OBISPO	0	0	0	0	0	0	0	0	-	-	0	0	0	-	-
CULIACÁN	SLSSA017455	SSA	OFICINAS JURISDICCIONALES	0	0	0	0	0	0	0	34	0.00	20	0	0	0	-	-
CULIACÁN	SLSMP000440	PRIVADA	OPERADORA NUEVA CLINICA SANTA MARIA S.A DE C.V	0	0	0	3	0	0	0	6	50.00	2	0	0	0	-	-
CULIACÁN	SLSSA000876	SSA	QUILA	0	0	0	0	0	0	0	6	0.00	20	0	0	0	-	-
CULIACÁN	SLSMP000411	PRIVADA	SANATORIO BATIZ RAMOS	0	0	0	0	0	0	0	1	0.00	20	0	0	0	-	-
CULIACÁN	SLSMP000394	PRIVADA	SANATORIO CEMSI CHAPULTEPEC	0	0	0	0	0	0	0	2	0.00	20	0	0	0	-	-
CULIACÁN	SLIMS000143	IMSS	UMF 35 CULIACAN	0	0	0	5	35	22	-13	311	1.61	18	59	37	-22	59.46	11
CULIACÁN	SLIMS000155	IMSS	UMF 36 CULIACAN	0	0	0	11	14	20	6	165	6.67	10	25	25	0	80.00	7
CULIACÁN	SLIMS000160	IMSS	UMF 46 CULIACAN	1	0	-1	5	26	14	-12	166	3.01	15	34	17	-17	82.35	6
CULIACÁN	SLIMS000172	IMSS	UMF 52 CULIACAN	0	0	0	1	4	1	-3	20	5.00	11	7	1	-6	100.00	1
CULIACÁN	SLIMS000633	IMSS	UMF 55 CULIACAN	0	0	0	3	10	10	0	118	2.54	17	17	11	-6	90.91	4
CULIACÁN	SLIMS000196	IMSS	UMFH 22 EL DORADO	2	0	-2	4	2	0	-2	12	33.33	5	2	0	-2	-	-
<b>TOTAL MPIO. CULIACAN</b>				<b>47</b>	<b>23</b>	<b>-24</b>	<b>976</b>	<b>339</b>	<b>366</b>	<b>27</b>	<b>5,524</b>	<b>17.67</b>		<b>637</b>	<b>661</b>	<b>24</b>	<b>55.37</b>	
BADIRAGUATO	SLSSA018060	SSA	CARAVANA DE LA SALUD TIPO 0 EL CASTILLO	0	0	0	0	0	0	0	0	-	-	0	0	0	-	-
BADIRAGUATO	SLSSA000362	SSA	HIGUERAS DE ALVAREZ BORBOA(H DELOS MONZO	0	0	0	0	0	0	0	0	-	-	0	0	0	-	-
BADIRAGUATO	SLSSA000246	SSA	HOSPITAL INTEGRAL BADIRAGUATO	0	0	0	0	0	0	0	31	0.00	1	2	8	6	0.00	1
<b>TOTAL MPIO. BADIRAGUATO</b>				<b>0</b>	<b>0</b>	<b>0</b>	<b>0</b>	<b>0</b>	<b>0</b>	<b>0</b>	<b>31</b>	<b>0.00</b>		<b>2</b>	<b>8</b>	<b>6</b>	<b>0.00</b>	
NAVOLATO	SLIMS000435	IMSS	HGSMF 4 NAVOLATO	0	0	0	3	16	6	-10	156	1.92	2	25	12	-13	50.00	3
NAVOLATO	SLSSA002491	SSA	HOSPITAL INTEGRAL NAVOLATO	0	0	0	0	0	2	2	29	0.00	3	0	7	7	28.57	4
NAVOLATO	SLSSA002305	SSA	SAN PEDRO	0	0	0	0	0	1	1	6	0.00	3	0	1	1	100.00	1
NAVOLATO	SLIMS000440	IMSS	UMFH 11 VILLA JUAREZ	0	0	0	4	3	3	0	29	13.79	1	10	5	-5	60.00	2
<b>TOTAL MPIO. NAVOLATO</b>				<b>0</b>	<b>0</b>	<b>0</b>	<b>7</b>	<b>19</b>	<b>12</b>	<b>-7</b>	<b>220</b>	<b>3.18</b>		<b>35</b>	<b>25</b>	<b>-10</b>	<b>48.00</b>	
<b>TOTAL JURISDICCION 4, CULIACAN</b>				<b>47</b>	<b>23</b>	<b>-24</b>	<b>983</b>	<b>358</b>	<b>378</b>	<b>20</b>	<b>5,775</b>	<b>17.02</b>		<b>674</b>	<b>694</b>	<b>20</b>	<b>54.47</b>	

**NUEVA NORMALIDAD**

**INDICE DE POSITIVIDAD**  
**54.47**

**TASA DE LETALIDAD**  
**17.02**



# COVID-19 Sinaloa: Casos y Defunciones **JURISDICCIÓN MAZATLÁN**



**SALUD**  
SECRETARÍA DE SALUD

**NUEVA NORMALIDAD**

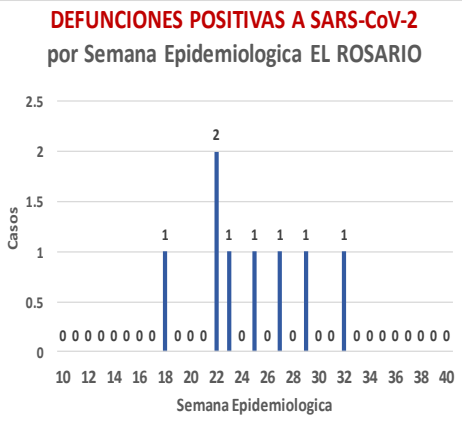
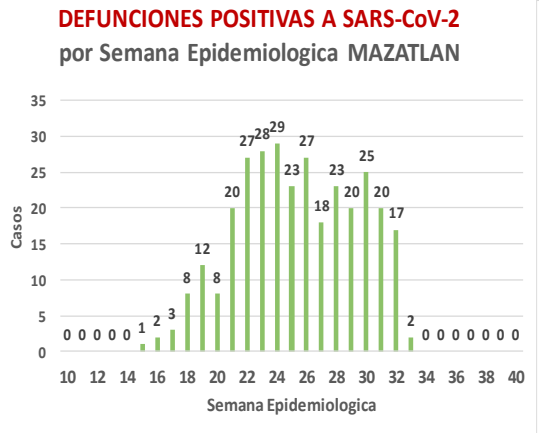
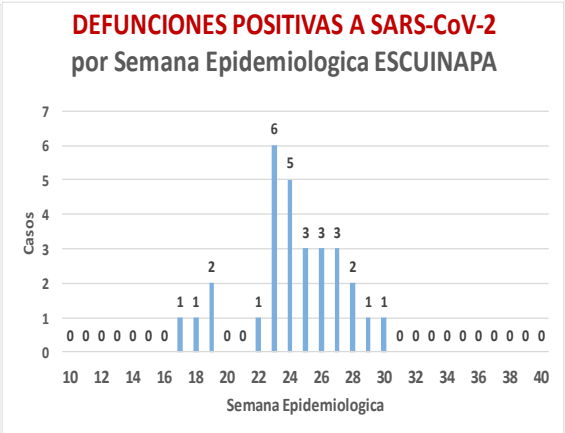
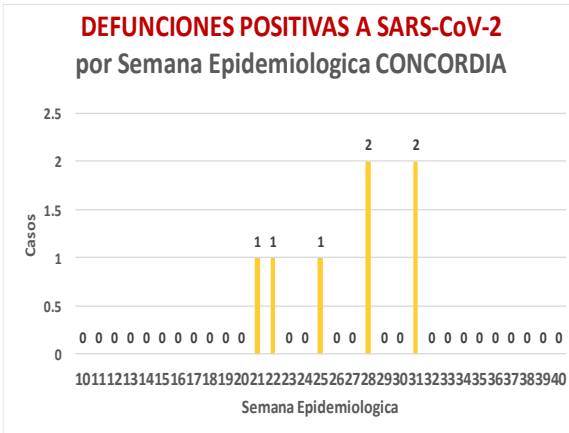
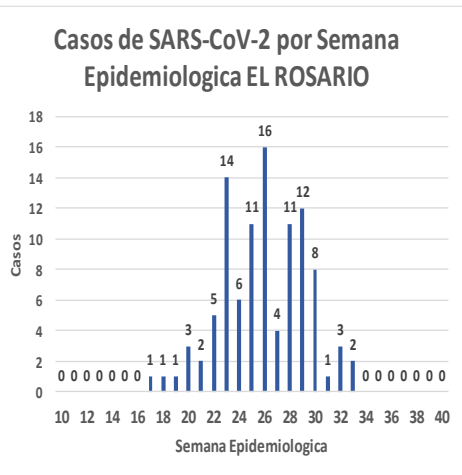
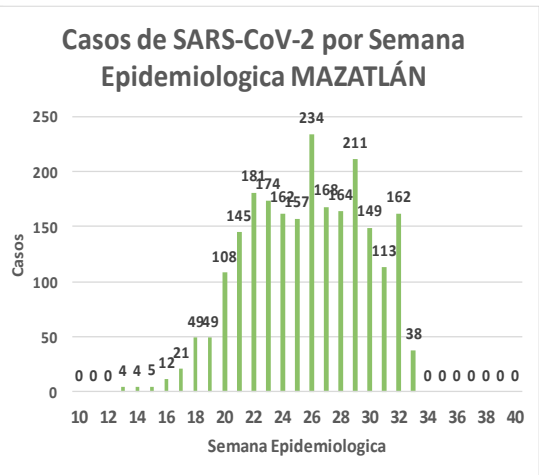
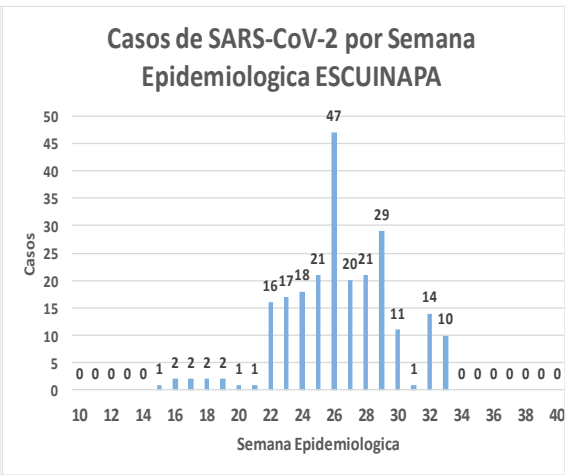
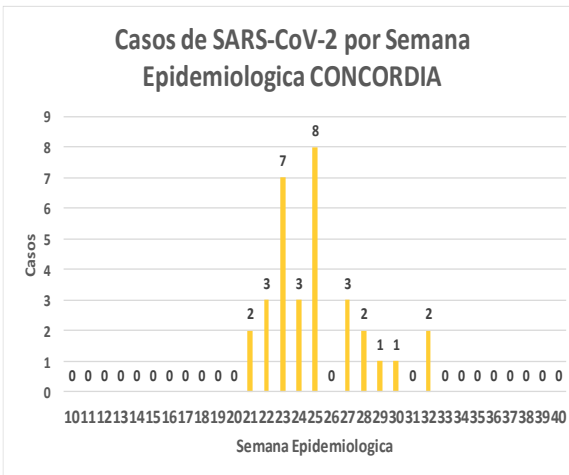
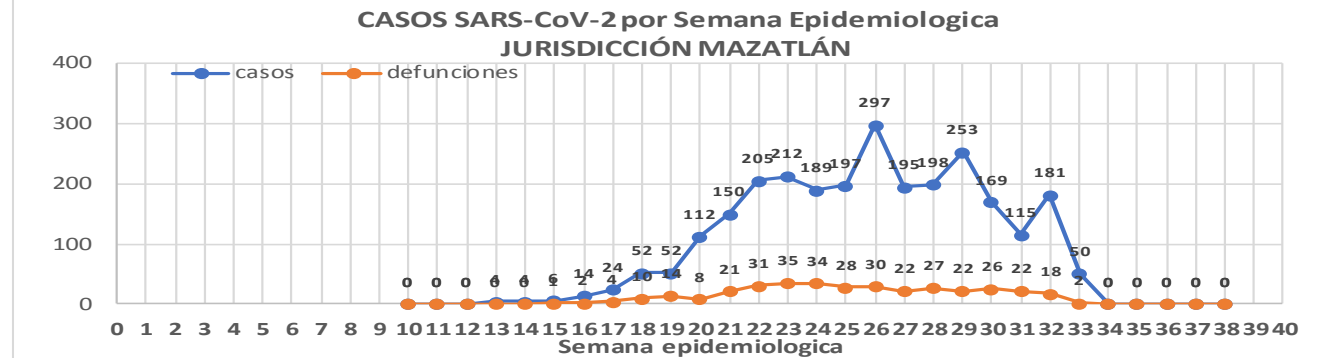
**357**  
Defunciones  
Jurisdicción  
Mazatlán



Datos actualizados al **lunes, 10 de agosto de 2020**

JURISDICCION SANITARIA	Casos Acum. SARS-CoV-2*	%
<b>Jurisd. No. 6 Mazatlan</b>	<b>2679</b>	<b>100.0%</b>
CONCORDIA	32	1.2%
ESCUINAPA	236	8.8%
<b>MAZATLAN</b>	<b>2310</b>	<b>86.2%</b>
ROSARIO	101	3.8%

\* Municipio de residencia



# COVID-19 Sinaloa: Muestreo de Casos **JURISDICCIÓN MAZATLÁN**



**NUEVA  
NORMALIDAD**

**357**  
**Defunciones**  
**Jurisdicción**  
**MAZATLÁN**



Jurisd. No. 6 Mazatlan						
INSTITUCION	NO ADECUADO	RECHAZADA	NO RECIBIDA	SOSPECHOSOS	TOTAL CON MUESTRA	% SOSPECHOSOS
IMSS	0	22	9	1,639	1,670	35.1%
IMSS-OPORTUNIDADES	0	11	0	135	146	3.1%
ISSSTE	0	9	3	277	289	6.1%
PRIVADA	2	0	1	226	229	4.8%
SEDENA	0	2	2	170	174	3.7%
SEMAR	0	7	2	110	119	2.5%
SSA	5	10	7	1,864	1,886	39.6%
PEMEX	0	0	0	3	3	0.1%
ESTATAL	0	0	0	1	1	0.0%
MUNICIPAL	2	0	0	244	246	5.2%
<b>TOTAL</b>	<b>9</b>	<b>61</b>	<b>24</b>	<b>4,669</b>	<b>4,763</b>	<b>100.0%</b>
	0.2%	1.3%	0.5%	98.0%	100.0%	

RESULTADO DEFINITIVO EN PLATAFORMA SISVER; JUR MAZATLÁN	
<b>SARS-CoV-2</b>	<b>2697</b>
<b>NEGATIVO</b>	<b>1696</b>
<b>NO RECIBIDA</b>	<b>24</b>
<b>INF AH1N1 PMD</b>	<b>4</b>
<b>RECHAZADA</b>	<b>61</b>
<b>B</b>	<b>7</b>
<b>A H3</b>	<b>6</b>
<b>METAPNEUMOVIRUS</b>	<b>1</b>
<b>ENTEROV//RHINOVIRUS</b>	<b>1</b>
<b>CORONA OC43</b>	<b>0</b>
<b>NO ADECUADO</b>	<b>9</b>
<b>INF A</b>	<b>0</b>
<b>CORONA 229E</b>	<b>0</b>
<b>CORONA NL63</b>	<b>0</b>
<b>CORONA HKU1</b>	<b>0</b>
<b>VSR</b>	<b>0</b>
<b>ADENOVIRUS</b>	<b>0</b>
<b>PARAINFLUENZA 3</b>	<b>0</b>
<b>NO SUBTIPIFICADO</b>	<b>0</b>

INFORMACION AL DIA : lunes, 10 de agosto de 2020

SE TOMO MUESTRA PERO SIN RECEPCION EN LABORATORIO											
Municipios	IMSS	IMSS- OPORTUNIDADES	ISSSTE	PRIVADA	SEDENA	SEMAR	SSA	PEMEX	ESTATAL	MUNICIPAL	TOTAL
CONCORDIA	0	0	1	1	0	0	4	0	0	0	6
ESCUINAPA	0	0	1	0	0	0	13	0	0	0	14
MAZATLAN	57	3	16	56	17	12	54	0	0	10	225
ROSARIO	0	1	4	3	0	0	4	0	0	0	245
<b>TOTAL</b>	<b>57</b>	<b>4</b>	<b>22</b>	<b>60</b>	<b>17</b>	<b>12</b>	<b>75</b>	<b>0</b>	<b>0</b>	<b>10</b>	<b>490</b>

# COVID-19 Sinaloa: Informe ejecutivo: JURISDICCIÓN MAZATLÁN



## Unidades de Salud que han reportado en SISVER

MUNICIPIO	CLUES	SECTOR	UNIDAD	Defunciones en la Semana Epidemiológica			Total Defunciones Asociadas a SarsCov-2	Casos confirmados en la Semana Epidemiológica			Total de Casos Confirmados	Tasa letalidad X 100 (D/G)*100	Lugar Letalidad	PRUEBAS REALIZADAS en la Sem Epidemiológica			INDICE DE POSITIVIDAD	Lugar de Índice de POSITIVIDAD
				SEM EPI NUM-31	SEM EPI NUM-32	Aumento		SEM EPI NUM-31	SEM EPI NUM-32	Aumento				SEM EPI NUM-31	SEM EPI NUM-32	Aumento		
MAZATLÁN	XXDES002099	SSA	BRIGADA EPIDEMIOLOGICA MAZATLAN	0	0	0	0	0	0	0	0	-	-	0	0	0	-	-
MAZATLÁN	SLSMP000732	PRIVADA	CLINICA HOSPITAL MARIA DEL MAR	0	0	0	2	0	0	0	11	18.18	5	0	0	0	-	-
MAZATLÁN	SLSMP000621	PRIVADA	CLINICA DEL MAR DE MAZATLAN S.A DE C.V.	0	0	0	3	0	3	3	22	13.64	7	0	5	5	60.00	8
MAZATLÁN	SLIMS000341	IMSS	HGZMF 3 MAZATLAN	10	13	3	180	77	61	-16	843	21.35	3	134	117	-17	52.14	11
MAZATLÁN	SLSSA002585	SSA	HOSPITAL GENERAL DE MAZATLAN	0	0	0	36	5	16	11	233	15.45	6	10	22	12	72.73	7
MAZATLÁN	SLSMM000014	MUNICIPAL	HOSPITAL MARGARITA MAZA DE JUAREZ	0	0	0	10	4	11	7	155	6.45	11	10	13	3	84.62	5
MAZATLÁN	SLSMP002844	PRIVADA	HOSPITAL MARINA MAZATLAN	0	0	0	5	0	3	3	59	8.47	10	0	6	6	50.00	12
MAZATLÁN	SLSDN000016	SEDENA	HOSPITAL MILITAR REGIONAL DE MAZATLAN, SIN.	2	0	-2	12	3	13	10	131	9.16	9	4	15	11	86.67	4
MAZATLÁN	SLSMA000022	SEMAR	HOSPITAL NAVAL DE MAZATLAN	2	0	-2	20	1	7	6	69	28.99	2	2	8	6	87.50	3
MAZATLÁN	SLSMP000616	PRIVADA	HOSPITAL SHARP MAZATLAN S. A DE C. V.	0	0	0	7	0	0	0	35	20.00	4	0	0	0	-	-
MAZATLÁN	SLIMO000733	IMSS-OPORTUNIDADES	HR VILLA UNION	0	1	1	8	6	6	0	86	9.30	8	14	10	-4	60.00	8
MAZATLÁN	SLSSA002655	SSA	JURISDICCION SANITARIA VI MAZATLAN	0	0	0	0	8	20	12	282	0.00	14	23	40	17	50.00	12
MAZATLÁN	SLIST000196	ISSSTE	MAZATLAN	7	4	-3	64	3	14	11	183	34.97	1	5	19	14	73.68	6
MAZATLÁN	SLSSA001576	SSA	MAZATLAN (COL. 20 DE NOVIEMBRE)	0	0	0	0	0	0	0	0	-	-	0	0	0	-	-
MAZATLÁN	SLSSA001605	SSA	MAZATLAN (COL. CENTRO)	0	0	0	0	2	12	10	260	0.00	14	4	21	17	57.14	10
MAZATLÁN	SLSSA017501	SSA	OFICINAS JURISDICCIONALES	0	0	0	0	0	0	0	0	-	-	0	0	0	-	-
MAZATLÁN	SLIMS000353	IMSS	UMF 45 MAZATLAN	0	0	0	1	4	1	-3	43	2.33	13	5	1	-4	100.00	1
MAZATLÁN	SLIMS000645	IMSS	UMF 56 PRADOS	1	0	-1	2	2	2	0	38	5.26	12	6	2	-4	100.00	1
MAZATLÁN	SLSSA002515	SSA	VALLE DEL JARIPILLO	0	0	0	0	0	0	0	0	-	-	1	0	-1	-	-
<b>TOTAL MPIO. MAZATLAN</b>				<b>22</b>	<b>18</b>	<b>-4</b>	<b>350</b>	<b>115</b>	<b>169</b>	<b>54</b>	<b>2,450</b>	<b>14.29</b>		<b>218</b>	<b>279</b>	<b>61</b>	<b>60.57</b>	

**NUEVA NORMALIDAD**

**INDICE DE POSITIVIDAD**  
**60.67**

**TASA DE LETALIDAD**  
**13.43**

CONCORDIA	XXDES002097	SSA	BRIGADA EPIDEMIOLOGICA CONCORDIA	0	0	0	0	0	0	0	0	-	-	0	0	0	-	-
CONCORDIA	SLSSA000485	SSA	CONCORDIA	0	0	0	0	0	0	0	10	0.00	1	0	0	0	-	-
CONCORDIA	SLSSA000473	SSA	HOSPITAL INTEGRAL CONCORDIA	0	0	0	0	0	0	0	8	0.00	1	0	1	1	0.00	1
<b>TOTAL MPIO. CONCORDIA</b>				<b>0</b>	<b>0</b>	<b>0</b>	<b>0</b>	<b>0</b>	<b>0</b>	<b>0</b>	<b>18</b>	<b>0.00</b>		<b>0</b>	<b>1</b>	<b>1</b>	<b>0.00</b>	

ROSARIO	SLIMO000832	IMSS-OPORTUNIDADES	EL POZOLE	0	0	0	0	0	0	0	0	-	-	0	0	0	-	-
ROSARIO	SLIST000225	ISSSTE	EL ROSARIO	0	0	0	0	0	0	0	1	0.00	2	0	0	0	-	-
ROSARIO	SLSSA001873	SSA	HOSPITAL INTEGRAL DE EL ROSARIO	0	0	0	2	0	0	0	56	3.57	1	0	2	2	0.00	1
ROSARIO	SLIMS000406	IMSS	UMFH 31 EL ROSARIO	0	0	0	0	0	0	0	3	0.00	2	0	0	0	-	-
<b>TOTAL MPIO. ROSARIO</b>				<b>0</b>	<b>0</b>	<b>0</b>	<b>2</b>	<b>0</b>	<b>0</b>	<b>0</b>	<b>60</b>	<b>3.33</b>		<b>0</b>	<b>2</b>	<b>2</b>	<b>0.00</b>	

ESCUINAPA	SLSSA001132	SSA	ESCUINAPA	0	0	0	1	0	0	0	11	9.09	2	0	0	0	-	-
ESCUINAPA	SLSSA018253	SSA	HOSPITAL GENERAL ESCUINAPA	0	0	0	12	0	13	13	177	6.78	3	0	17	17	76.47	1
ESCUINAPA	SLSSA001173	SSA	TEACAPAN	0	0	0	0	0	0	0	0	-	-	0	0	0	-	-
ESCUINAPA	SLIMS000230	IMSS	UMFH 29 ESCUINAPA	0	0	0	2	0	0	0	16	12.50	1	0	1	1	0.00	2
<b>TOTAL MPIO. ESCUINAPA</b>				<b>0</b>	<b>0</b>	<b>0</b>	<b>15</b>	<b>0</b>	<b>13</b>	<b>13</b>	<b>204</b>	<b>7.35</b>		<b>0</b>	<b>18</b>	<b>18</b>	<b>72.22</b>	

<b>TOTAL JURISDICCION 6, MAZATLÁN</b>				<b>22</b>	<b>18</b>	<b>-4</b>	<b>367</b>	<b>115</b>	<b>182</b>	<b>67</b>	<b>2,732</b>	<b>13.43</b>		<b>218</b>	<b>300</b>	<b>82</b>	<b>60.67</b>	
---------------------------------------	--	--	--	-----------	-----------	-----------	------------	------------	------------	-----------	--------------	--------------	--	------------	------------	-----------	--------------	--



# COVID-19 Sinaloa: Casos y Defunciones **JURISDICCIÓN GUASAVE**



**NUEVA NORMALIDAD**

**361**

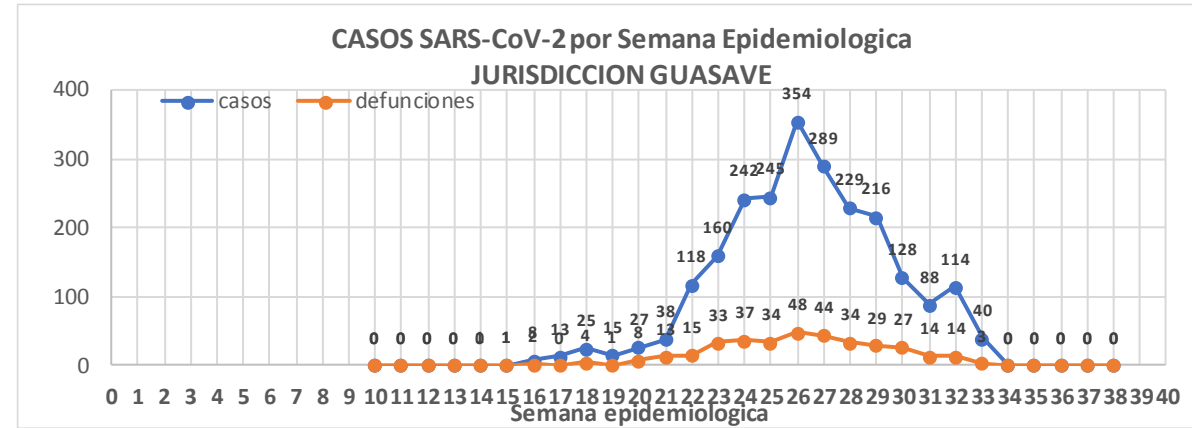
**Defunciones Jurisdicción GUASAVE**



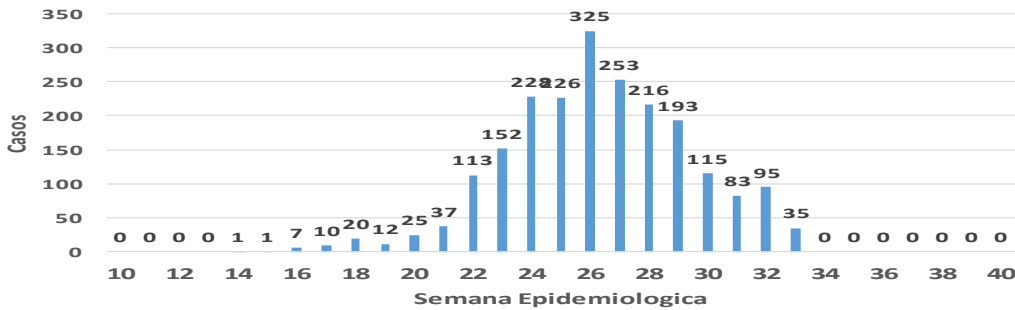
Datos actualizados al **lunes, 10 de agosto de 2020**

JURISDICCION SANITARIA	Casos Acum. SARS-CoV-2*	%
Jurisd. No. 2 Guasave	2351	100.0%
GUASAVE	2147	91.3%
SINALOA	204	8.7%

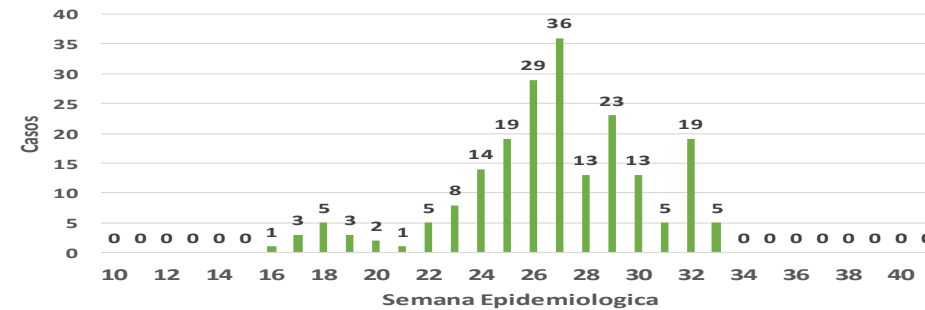
\* Municipio de residencia



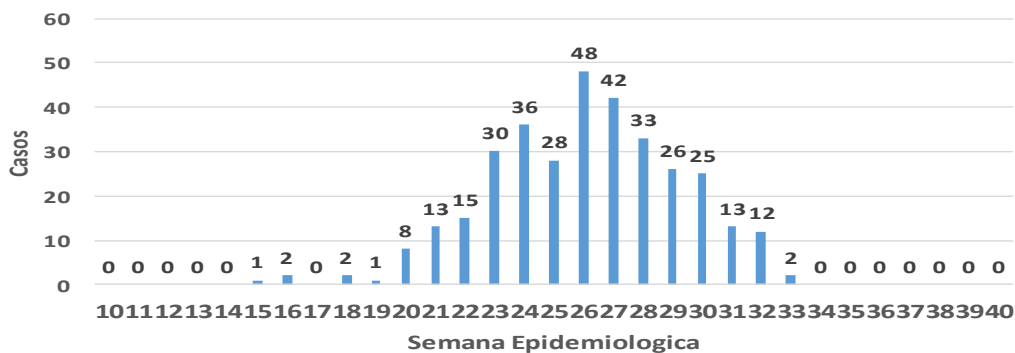
**Casos de SARS-CoV-2 por Semana Epidemiologica GUASAVE**



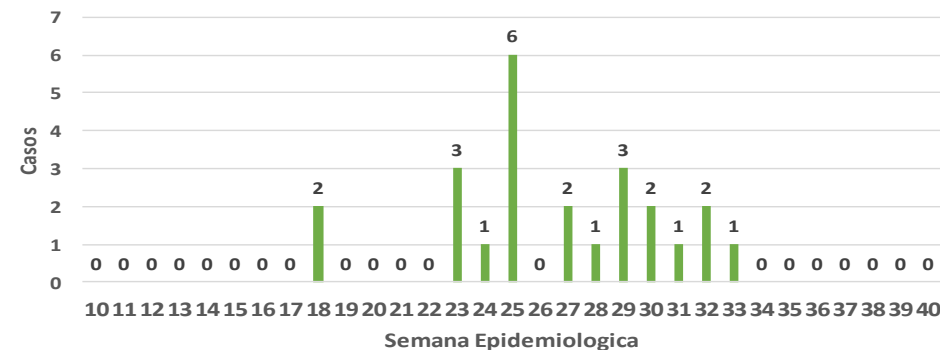
**Casos de SARS-CoV-2 por Semana Epidemiologica SINALOA DE LEYVA**



**DEFUNCIONES POSITIVAS A SARS-CoV-2 por Semana Epidemiologica GUASAVE**



**DEFUNCIONES POSITIVAS A SARS-CoV-2 por Semana Epidemiologica SINALOA DE LEYVA**



# COVID-19 Sinaloa: Muestreo de Casos JURISDICCIÓN GUASAVE



**SALUD**  
SECRETARÍA DE SALUD

**NUEVA  
NORMALIDAD**

**361**

**Defunciones  
Jurisdicción  
GUASAVE**



Jurisd. No. 2 Guasave						
INSTITUCION	NO ADECUADO	RECHAZADA	NO RECIBIDA	SOSPECHOSOS	TOTAL CON MUESTRA	% SOSPECHOSOS
IMSS	0	80	8	2,470	2,558	60.7%
IMSS-OPORTUNIDADES	0	2	0	12	14	0.3%
ISSSTE	1	0	0	74	75	1.8%
PRIVADA	0	0	0	33	33	0.8%
SEDENA	0	0	0	0	0	0.0%
SEMAR	0	0	0	3	3	0.1%
SSA	5	13	0	1,507	1,525	36.2%
PEMEX	0	0	0	1	1	0.0%
ESTATAL	0	0	0	7	7	0.2%
MUNICIPAL	0	0	0	0	0	0.0%
<b>TOTAL</b>	<b>6</b>	<b>95</b>	<b>8</b>	<b>4,107</b>	<b>4,216</b>	<b>100.0%</b>
	0.1%	2.3%	0.2%	97.4%	100.0%	

RESULTADO DEFINITIVO EN PLATAFORMA SISVER; JUR GUASAVE	
SARS-CoV-2	2367
NEGATIVO	1484
NO RECIBIDA	8
INF AH1N1 PMD	11
RECHAZADA	95
B	7
A H3	6
METAPNEUMOVIRUS	2
ENTEROV//RHINOVIRUS	3
CORONA OC43	0
NO ADECUADO	6
INF A	0
CORONA 229E	0
CORONA NL63	0
CORONA HKU1	0
VSR	0
ADENOVIRUS	0
PARAINFLUENZA 3	0
NO SUBTIPIFICADO	0

INFORMACION AL DIA : lunes, 10 de agosto de 2020

## SE TOMO MUESTRA PERO SIN RECEPCION EN LABORATORIO

Municipios	IMSS	IMSS-OPORTUNIDADES	ISSSTE	PRIVADA	SEDENA	SEMAR	SSA	PEMEX	ESTATAL	MUNICIPAL	TOTAL
GUASAVE	156	0	3	7	0	0	48	0	0	0	214
SINALOA	1	0	1	2	0	0	12	0	0	0	16
<b>TOTAL JURISDICCION</b>	<b>157</b>	<b>0</b>	<b>4</b>	<b>9</b>	<b>0</b>	<b>0</b>	<b>60</b>	<b>0</b>	<b>0</b>	<b>0</b>	<b>230</b>



# COVID-19 Sinaloa: Informe ejecutivo: JURISDICCIÓN GUASAVE

## Unidades de Salud que han reportado en SISVER

MUNICIPIO	CLUES	SECTOR	UNIDAD	Defunciones en la Semana Epidemiológica			Total Defunciones Asociadas a SarsCov-2	Casos confirmados en la Semana Epidemiológica			Total de Casos Confirmados	Tasa letalidad X 100 (D/G)*100	Lugar Letalidad	PRUEBAS REALIZADAS en la Sem Epidemiológica			INDICE DE POSITIVIDAD	Lugar de Índice de Positividad
				SEM EPI NUM-31	SEM EPI NUM-32	Aumento		SEM EPI NUM-31	SEM EPI NUM-32	Aumento				SEM EPI NUM-31	SEM EPI NUM-32	Aumento		
GUASAVE	SLSSA001296	SSA	BACHOCO	0	0	0	0	0	0	0	1	0.00	4	0	0	0	-	-
GUASAVE	SLSSA001301	SSA	BAMOA	0	0	0	0	0	0	0	5	0.00	4	0	0	0	-	-
GUASAVE	XXDES002086	SSA	BRIGADA EPIDEMIOLOGICA GUASAVE	0	0	0	0	0	0	0	0	-	-	0	0	0	-	-
GUASAVE	SLSSA018224	SSA	CENTRO DE SALUD GUASAVE II	0	0	0	1	16	30	14	418	0.24	3	38	59	21	50.85	2
GUASAVE	SLSSA001354	SSA	COREREPE (EL GALLO)	0	0	0	0	0	0	0	1	0.00	4	0	0	0	-	-
GUASAVE	SLSSA001366	SSA	EL CUBILETE (EL NUMERO UNO)	0	0	0	0	0	0	0	2	0.00	4	0	0	0	-	-
GUASAVE	SLSSA001412	SSA	EL HUITUSSI	0	0	0	0	0	0	0	0	-	-	0	0	0	-	-
GUASAVE	SLSSA001395	SSA	GABRIEL LEYVA SOLANO (BENITO JUAREZ)	0	0	0	0	0	0	0	2	0.00	4	0	0	0	-	-
GUASAVE	SLSSA001383	SSA	GABRIEL LEYVA SOLANO (EL BATAMOTE)	0	0	0	0	0	0	0	1	0.00	4	0	0	0	-	-
GUASAVE	SLIST000160	ISSSTE	GUASAVE	0	0	0	0	0	0	0	0	-	-	0	0	0	-	-
GUASAVE	SLIMS000271	IMSS	HGZMF 32 GUASAVE	11	10	-1	212	53	54	1	1,378	15.38	2	104	89	-15	60.67	1
GUASAVE	SLSSA001255	SSA	HOSPITAL GENERAL GUASAVE	1	0	-1	71	5	8	3	211	33.65	1	9	16	7	50.00	3
GUASAVE	SLSSA001400	SSA	JUAN JOSE RIOS	0	0	0	0	0	0	0	4	0.00	4	0	0	0	-	-
GUASAVE	SLSSA001313	SSA	LA BRECHA	0	0	0	0	0	0	0	2	0.00	4	0	0	0	-	-
GUASAVE	SLSSA001511	SSA	LA TRINIDAD	0	0	0	0	0	0	0	3	0.00	4	0	0	0	-	-
GUASAVE	SLSSA001470	SSA	LAS QUEMAZONES	0	0	0	0	0	0	0	1	0.00	4	0	0	0	-	-
GUASAVE	SLSSA001424	SSA	LEON FONSECA (ESTACION VERDURA)	0	0	0	0	0	0	0	3	0.00	4	0	0	0	-	-
GUASAVE	SLSSA001436	SSA	NIO	0	0	0	0	0	0	0	3	0.00	4	0	0	0	-	-
GUASAVE	SLSSA001441	SSA	PALOS BLANCOS	0	0	0	0	0	0	0	3	0.00	4	0	0	0	-	-
GUASAVE	SLSSA001506	SSA	SAN RAFAEL (GRAL.MIGUEL VALLE DAVALOS)	0	0	0	0	0	0	0	3	0.00	4	0	0	0	-	-
GUASAVE	SLIMS000312	IMSS	UMFH 15 JUAN JOSE RIOS	0	0	0	0	0	0	0	4	0.00	4	0	0	0	-	-
<b>TOTAL MPIO. GUASAVE</b>				<b>12</b>	<b>10</b>	<b>-2</b>	<b>284</b>	<b>74</b>	<b>92</b>	<b>18</b>	<b>2045</b>	<b>13.89</b>		<b>151</b>	<b>164</b>	<b>13</b>	<b>56.10</b>	

SINALOA	SLSSA002211	SSA	ESTACION NARANJO	0	0	0	0	0	0	0	4	0.00	1	0	0	0	-	-
SINALOA	SLSSA002141	SSA	SINALOA DE LEYVA	0	0	0	0	3	8	5	82	0.00	1	9	13	4	61.54	-
SINALOA	SLSSA017361	SSA	UNIDAD TECNICO ADMINSTRATIVA	0	0	0	0	0	0	0	0	-	-	0	0	0	-	-
<b>TOTAL MPIO. SINALOA DE LEYVA</b>				<b>0</b>	<b>0</b>	<b>0</b>	<b>0</b>	<b>3</b>	<b>8</b>	<b>5</b>	<b>86</b>	<b>0.00</b>		<b>9</b>	<b>13</b>	<b>4</b>	<b>61.54</b>	

<b>TOTAL JURISDICCION 2, GUASAVE</b>				<b>12</b>	<b>10</b>	<b>-2</b>	<b>284</b>	<b>77</b>	<b>100</b>	<b>23</b>	<b>2,131</b>	<b>13.33</b>		<b>160</b>	<b>177</b>	<b>17</b>	<b>56.50</b>	
--------------------------------------	--	--	--	-----------	-----------	-----------	------------	-----------	------------	-----------	--------------	--------------	--	------------	------------	-----------	--------------	--

**NUEVA NORMALIDAD**

**INDICE DE POSITIVIDAD 56.5**

**TASA DE LETALIDAD 13.33**



# COVID-19 Sinaloa: Casos y Defunciones **JURISDICCION GUAMUCHIL**



**SALUD**  
SECRETARÍA DE SALUD

**NUEVA NORMALIDAD**

**170**

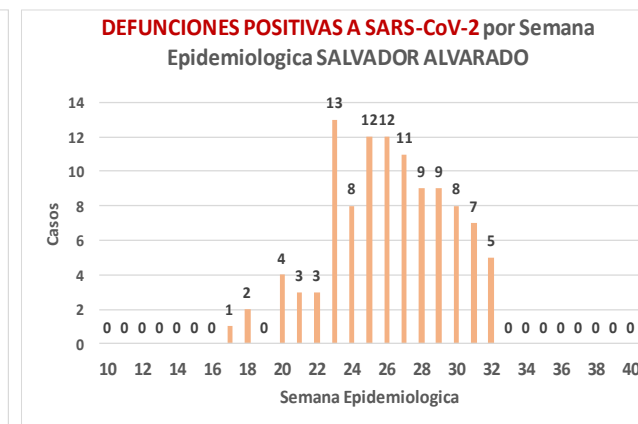
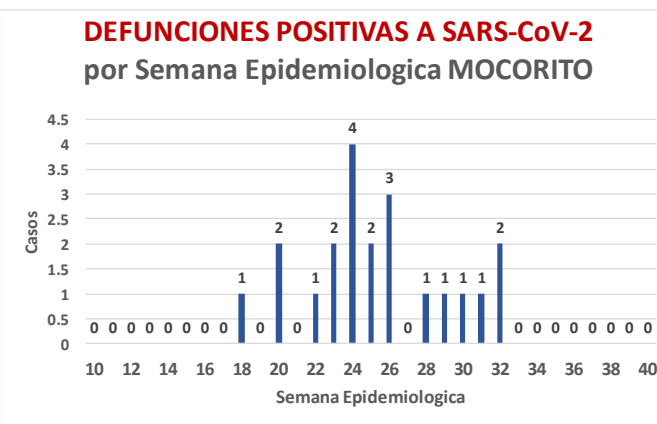
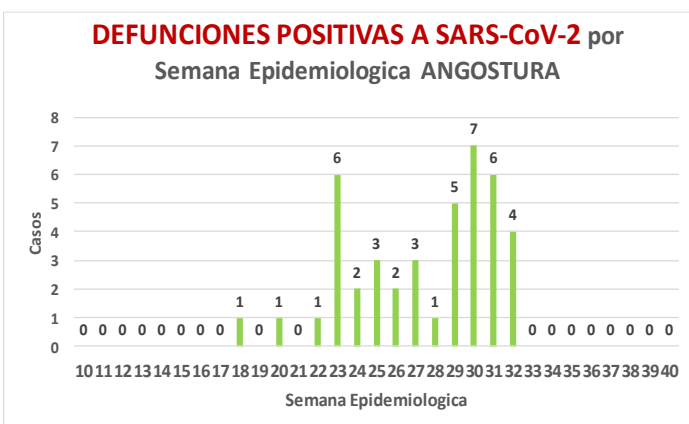
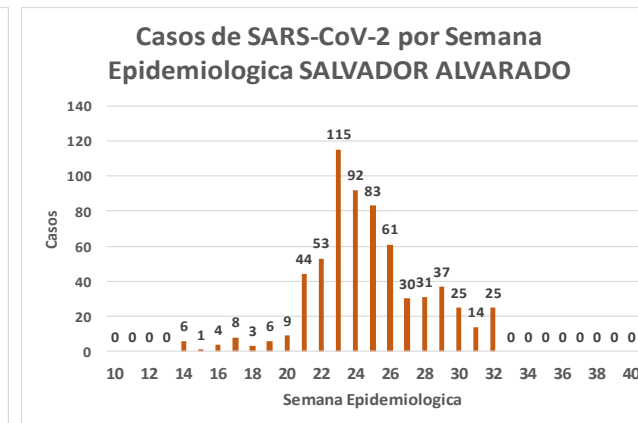
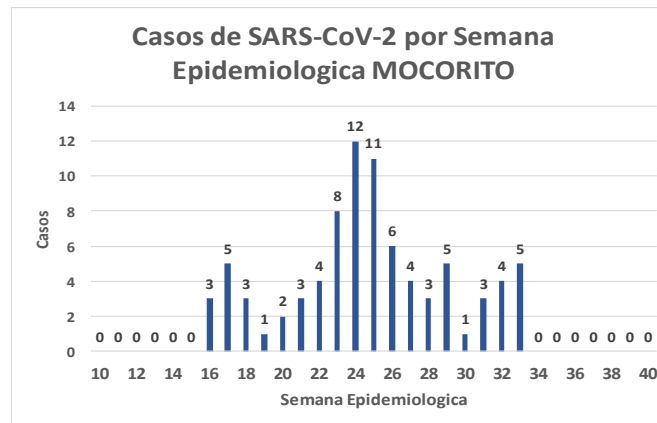
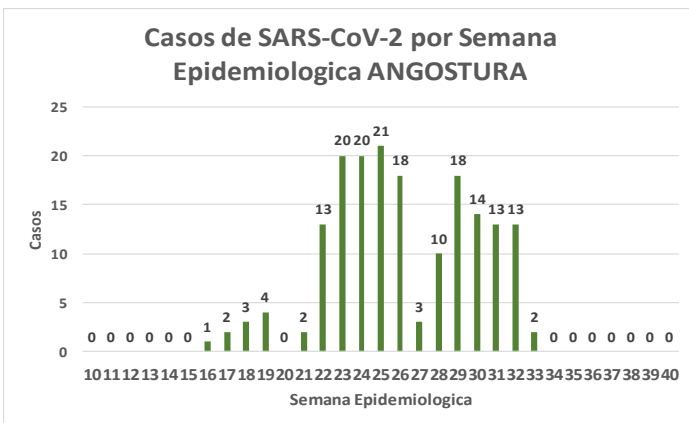
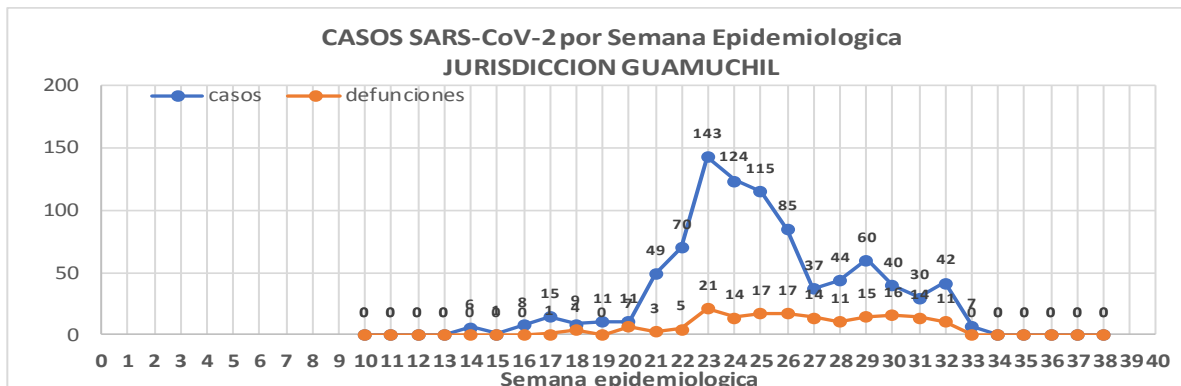
**Defunciones Jurisdicción GUAMUCHIL**



Datos actualizados al **lunes, 10 de agosto de 2020**

JURISDICCION SANITARIA	Casos Acum. SARS-CoV-2*	%
<b>Jurisd. No. 3 Guamuchil</b>	<b>907</b>	<b>100.0%</b>
ANGOSTURA	177	19.5%
MOCORITO	83	9.2%
SALVADOR ALVARADO	647	71.3%

\* Municipio de residencia



# COVID-19 Sinaloa: Muestreo de Casos **JURISDICCIÓN GUAMUCHIL**



## Jurisd. No. 3 Guamuchil

INSTITUCION	NO ADECUADO	RECHAZADA	NO RECIBIDA	SOSPECHOSOS	TOTAL CON MUESTRA	% SOSPECHOSOS
IMSS	0	5	1	427	433	29.8%
IMSS-OPORTUNIDADES	0	0	0	0	0	0.0%
ISSSTE	0	1	0	57	58	4.0%
PRIVADA	0	0	1	16	17	1.2%
SEDENA	0	0	0	2	2	0.1%
SEMAR	0	0	0	0	0	0.0%
SSA	1	6	0	928	935	64.3%
PEMEX	0	0	0	0	0	0.0%
ESTATAL	0	0	0	10	10	0.7%
MUNICIPAL	0	0	0	0	0	0.0%
<b>TOTAL</b>	<b>1</b>	<b>12</b>	<b>2</b>	<b>1,440</b>	<b>1,455</b>	<b>100.0%</b>
	0.1%	0.8%	0.1%	99.0%	100.0%	

## RESULTADO DEFINITIVO EN PLATAFORMA SISVER; JUR GUAMUCHIL

SARS-CoV-2	910
NEGATIVO	486
NO RECIBIDA	2
INF AH1N1 PMD	0
RECHAZADA	12
B	1
A H3	0
METAPNEUMOVIRUS	0
ENTEROV//RHINOVIRUS	3
CORONA OC43	0
NO ADECUADO	1
INF A	0
CORONA 229E	0
CORONA NL63	0
CORONA HKU1	0
VSR	0
ADENOVIRUS	0
PARAINFLUENZA 3	0
NO SUBTIPIFICADO	0

NUEVA NORMALIDAD

170

Defunciones  
Jurisdicción  
GUAMUCHIL

INFORMACION AL DIA : lunes, 10 de agosto de 2020

## SE TOMO MUESTRA PERO SIN RECEPCION EN LABORATORIO

Municipios	IMSS	IMSS-OPORTUNIDADES	ISSSTE	PRIVADA	SEDENA	SEMAR	SSA	PEMEX	ESTATAL	MUNICIPAL	TOTAL
ANGOSTURA	3	0	1	2	0	0	4	0	0	0	10
MOCORITO	1	0	2	7	0	0	2	0	0	0	12
SALVADOR ALVARADO	13	0	0	0	0	0	5	0	0	0	18
<b>TOTAL JURISDICCION</b>	<b>17</b>	<b>0</b>	<b>3</b>	<b>9</b>	<b>0</b>	<b>0</b>	<b>11</b>	<b>0</b>	<b>0</b>	<b>0</b>	<b>40</b>



# COVID-19 Sinaloa: Informe ejecutivo: JURISDICCión GUAMUCHIL

## Unidades de Salud que han reportado en SISVER

MUNICIPIO	CLUES	SECTOR	UNIDAD	Defunciones en la Semana Epidemiológica			Total Defunciones Asociadas a SarsCov-2	Casos confirmados en la Semana Epidemiológica			Total de Casos Confirmados	Tasa letalidad X 100 (D/G)*100	Lugar Letalidad	PRUEBAS REALIZADAS en la Sem Epidemiológica			INDICE DE POSITIVIDAD	Lugar de Índice de POSITIVIDAD
				SEM EPI NUM-31	SEM EPI NUM-32	Aumento		SEM EPI NUM-31	SEM EPI NUM-32	Aumento				SEM EPI NUM-31	SEM EPI NUM-32	Aumento		
SALVADOR ALVARADO	SLSSA001955	SSA	CENTRO DE SALUD GUAMUCHIL	0	0	0	0	0	0	0	-	-	0	0	0	-	-	
SALVADOR ALVARADO	SLIST000230	ISSSTE	GUAMUCHIL	0	0	0	0	0	0	0	-	-	0	0	0	-	-	
SALVADOR ALVARADO	SLIMS000411	IMSS	HGSMF 30 GUAMUCHIL	10	8	-2	85	13	25	12	271	31.37	1	15	29	14	86.21	
SALVADOR ALVARADO	SLSSA018113	SSA	HOSPITAL GENERAL DE GUAMUCHIL	1	3	2	47	4	10	6	274	17.15	2	16	14	-2	71.43	
SALVADOR ALVARADO	SLSSA002631	SSA	JURISDICCION SANITARIA III GUAMUCHIL	0	0	0	0	1	3	2	222	0.00	3	4	8	4	37.50	
<b>TOTAL MPIO. SALVADOR ALVARADO</b>				<b>11</b>	<b>11</b>	<b>0</b>	<b>132</b>	<b>18</b>	<b>38</b>	<b>20</b>	<b>767</b>	<b>17.21</b>		<b>35</b>	<b>51</b>	<b>16</b>	<b>74.51</b>	
ANGOSTURA	SLSSA000193	SSA	HOSPITAL INTEGRAL ANGOSTURA	0	0	0	0	1	0	-1	19	0.00	1	1	0	-1	-	
ANGOSTURA	SLIMS000090	IMSS	UMF 51 LA ANGOSTURA	0	0	0	0	0	0	0	0	-	-	0	0	0	-	
<b>TOTAL MPIO. ANGOSTURA</b>				<b>0</b>	<b>0</b>	<b>0</b>	<b>0</b>	<b>1</b>	<b>0</b>	<b>-1</b>	<b>19</b>	<b>0.00</b>		<b>1</b>	<b>0</b>	<b>-1</b>	<b>-</b>	
MOCORITO	SLSSA001716	SSA	HOSPITAL INTEGRAL MOCORITO	0	0	0	1	0	0	0	16	6.25	1	0	0	0	-	
<b>TOTAL MPIO. MOCORITO</b>				<b>0</b>	<b>0</b>	<b>0</b>	<b>1</b>	<b>0</b>	<b>0</b>	<b>0</b>	<b>16</b>	<b>6.25</b>		<b>0</b>	<b>0</b>	<b>0</b>	<b>-</b>	
<b>TOTAL JURISDICCION 3, GUAMUCHIL</b>				<b>11</b>	<b>11</b>	<b>0</b>	<b>133</b>	<b>19</b>	<b>38</b>	<b>19</b>	<b>802</b>	<b>16.58</b>		<b>36</b>	<b>51</b>	<b>15</b>	<b>74.51</b>	

**NUEVA NORMALIDAD**

**INDICE DE POSITIVIDAD**  
**74.51**

**TASA DE LETALIDAD**  
**16.58**

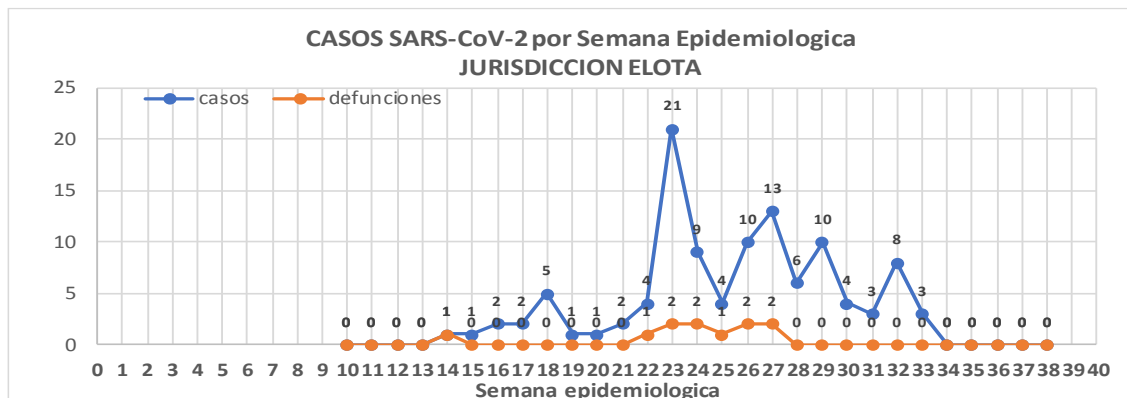


# COVID-19 Sinaloa: Casos y Defunciones JURISDICCIÓN ELOTA

Datos actualizados al **lunes, 10 de agosto de 2020**

JURISDICCION SANITARIA	Casos Acum. SARS-CoV-2*	%
Jurisd. No. 5 Elota	<b>110</b>	<b>100.0%</b>
COSALA	56	50.9%
ELOTA	33	30.0%
SAN IGNACIO	21	19.1%

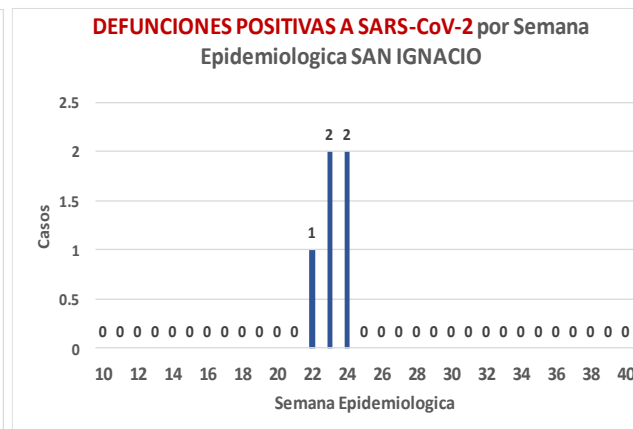
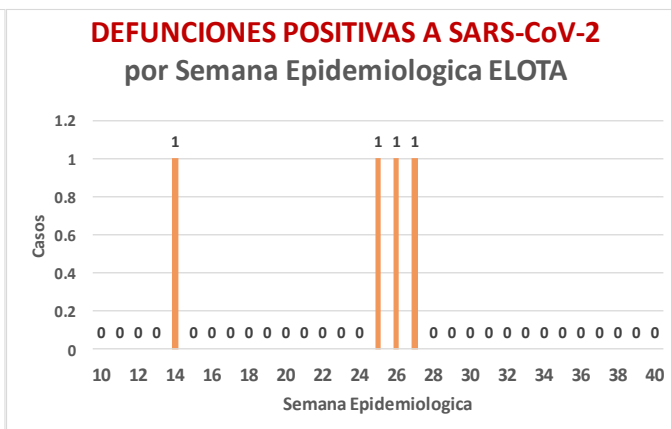
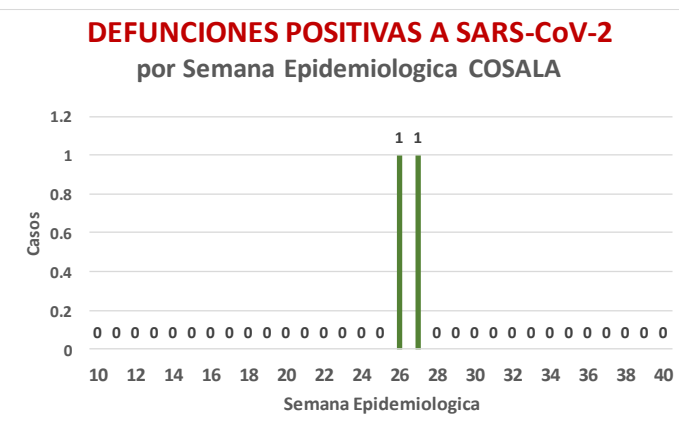
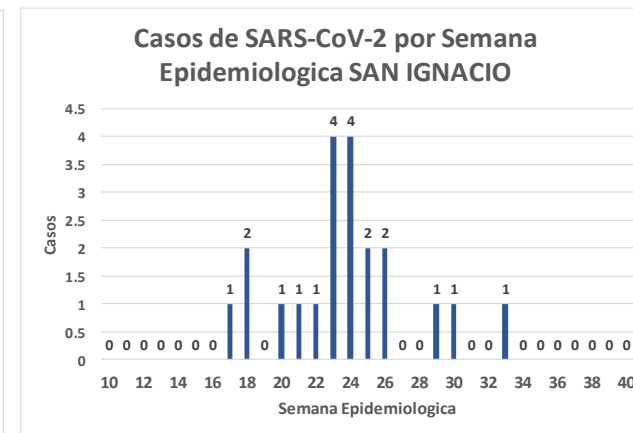
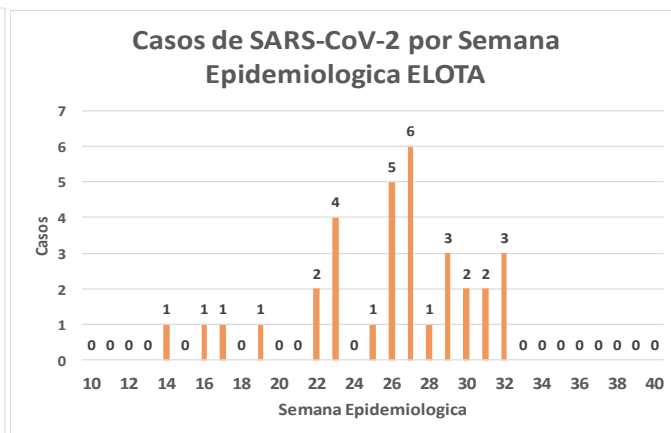
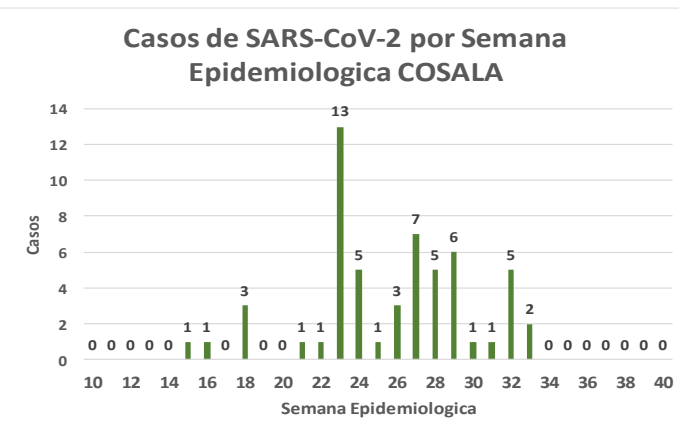
\* Municipio de residencia



**NUEVA NORMALIDAD**

**11**

**Defunciones Jurisdicción ELOTA**



# COVID-19 Sinaloa: Muestreo de Casos **JURISDICCIÓN ELOTA**



**NUEVA  
NORMALIDAD**

**11**

**Defunciones  
Jurisdicción  
ELOTA**



## Jurisd. No. 5 Elota

INSTITUCION	NO ADECUADO	RECHAZADA	NO RECIBIDA	SOSPECHOSOS	TOTAL CON MUESTRA	% SOSPECHOSOS
IMSS	0	0	0	21	21	10.0%
IMSS-OPORTUNIDADES	0	0	0	1	1	0.5%
ISSSTE	0	0	0	24	24	11.5%
PRIVADA	0	0	0	7	7	3.3%
SEDENA	0	0	0	3	3	1.4%
SEMAR	0	0	0	0	0	0.0%
SSA	1	0	0	149	150	71.8%
PEMEX	0	0	0	0	0	0.0%
ESTATAL	0	0	0	3	3	1.4%
MUNICIPAL	0	0	0	0	0	0.0%
<b>TOTAL</b>	<b>1</b>	<b>0</b>	<b>0</b>	<b>208</b>	<b>209</b>	<b>100.0%</b>
	0.5%	0.0%	0.0%	99.5%	100.0%	

## RESULTADO DEFINITIVO EN PLATAFORMA SISVER; JUR ELOTA

<b>SARS-CoV-2</b>	<b>113</b>
<b>NEGATIVO</b>	<b>73</b>
NO RECIBIDA	0
INF AH1N1 PMD	1
RECHAZADA	0
B	4
A H3	0
METAPNEUMOVIRUS	1
ENTEROV//RHINOVIRUS	3
CORONA OC43	1
NO ADECUADO	1
INF A	0
CORONA 229E	0
CORONA NL63	0
CORONA HKU1	0
VSR	0
ADENOVIRUS	1
PARAINFLUENZA 3	0
NO SUBTIPIFICADO	0

INFORMACION AL DIA : lunes, 10 de agosto de 2020

## SE TOMO MUESTRA PERO SIN RECEPCION EN LABORATORIO

Municipios	IMSS	IMSS-OPORTUNIDADES	ISSSTE	PRIVADA	SEDENA	SEMAR	SSA	PEMEX	ESTATAL	MUNICIPAL	TOTAL
COSALA	0	0	1	0	0	0	3	0	0	0	4
ELOTA	1	0	0	1	0	0	1	0	1	0	4
SAN IGNACIO	0	0	1	2	0	0	0	0	0	0	3
<b>TOTAL JURISDICCION</b>	<b>1</b>	<b>0</b>	<b>2</b>	<b>3</b>	<b>0</b>	<b>0</b>	<b>4</b>	<b>0</b>	<b>1</b>	<b>0</b>	<b>11</b>

# COVID-19 Sinaloa: Informe ejecutivo: JURISDICCión ELOTA

## Unidades de Salud que han reportado en SISVER

MUNICIPIO	CLUES	SECTOR	UNIDAD	Defunciones en la Semana Epidemiológica			Total Defunciones Asociadas a SarsCov-2	Casos confirmados en la Semana Epidemiológica			Total de Casos Confirmados	Tasa letalidad X 100 (D/G)*100	Lugar Letalidad	PRUEBAS REALIZADAS en la Sem Epidemiológica			INDICE DE POSITIVIDAD	Lugar de Índice de POSITIVIDAD
				SEM EPI NUM-31	SEM EPI NUM-32	Aumento		SEM EPI NUM-31	SEM EPI NUM-32	Aumento				SEM EPI NUM-31	SEM EPI NUM-32	Aumento		
ELOTA	SLSSA017594	SSA	HOSPITAL GENERAL LA CRUZ	0	0	0	0	0	2	2	6	0.00	1	1	3	2	66.67	1
ELOTA	SLSSA001086	SSA	LA CRUZ	0	0	0	0	0	0	0	0	-	-	0	0	0	-	-
ELOTA	SLIMS000225	IMSS	UMF 21 LA CRUZ	0	0	0	0	0	0	0	2	0.00	1	0	0	0	-	-
<b>TOTAL MPIO. ELOTA</b>				<b>0</b>	<b>0</b>	<b>0</b>	<b>0</b>	<b>0</b>	<b>2</b>	<b>2</b>	<b>8</b>	<b>0.00</b>		<b>1</b>	<b>3</b>	<b>2</b>	<b>66.67</b>	
COSALÁ	SLSSA000572	SSA	HOSPITAL INTEGRAL COSALA	0	0	0	0	1	4	3	47	0.00	1	3	6	3	66.67	1
<b>TOTAL MPIO. COSALA</b>				<b>0</b>	<b>0</b>	<b>0</b>	<b>0</b>	<b>1</b>	<b>4</b>	<b>3</b>	<b>47</b>	<b>0.00</b>		<b>3</b>	<b>6</b>	<b>3</b>	<b>66.67</b>	
SAN IGNACIO	SLSSA017570	SSA	HOSPITAL INTEGRAL SAN IGNACIO	0	0	0	0	0	0	0	0	-	-	0	0	0	-	-
<b>TOTAL MPIO. SAN IGNACIO</b>				<b>0</b>	<b>0</b>	<b>0</b>	<b>0</b>	<b>0</b>	<b>0</b>	<b>0</b>	<b>0</b>	<b>-</b>		<b>0</b>	<b>0</b>	<b>0</b>	<b>-</b>	
<b>TOTAL JURISDICCION 5, ELOTA</b>				<b>0</b>	<b>0</b>	<b>0</b>	<b>0</b>	<b>1</b>	<b>6</b>	<b>5</b>	<b>55</b>	<b>0.00</b>		<b>4</b>	<b>9</b>	<b>5</b>	<b>66.67</b>	

**NUEVA NORMALIDAD**

**INDICE DE POSITIVIDAD 66.67**

**TASA DE LETALIDAD .**





DIRECCIÓN DE PREVENCIÓN Y PROMOCIÓN DE LA SALUD  
SUBDIRECCIÓN DE EPIDEMIOLOGÍA

**SALUD**

SECRETARÍA DE SALUD

