



# SERVICIOS DE SALUD DE SINALOA

## SUBDIRECCIÓN DE VIGILANCIA EPIDEMIOLÓGICA

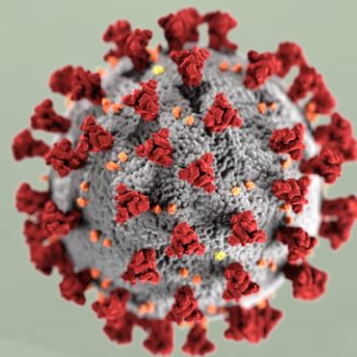


**DOMINGO, 10 DE ABRIL DEL 2022**

27/FEB/2020 AL 10/ABR/2022, 773 DÍAS TRANSCURRIDOS DE COVID-19 EN SINALOA

# COVID-19 SINALOA

## COMUNICADO TECNICO DIARIO



**Nota:** Este comunicado contiene información preliminar y sus datos pueden variar sin previo aviso, datos presentados disponibles a la fecha y corte especificados.



**Dra. Kryzia Yukié Jara Báez**  
Jefe de Depto. De Vigilancia  
Epidemiológica  
Servicios de Salud de Sinaloa



**SALUD**

SECRETARÍA DE SALUD

**DGE**

DIRECCIÓN GENERAL  
DE EPIDEMIOLOGÍA

PLATAFORMA SINAVE/SISVER

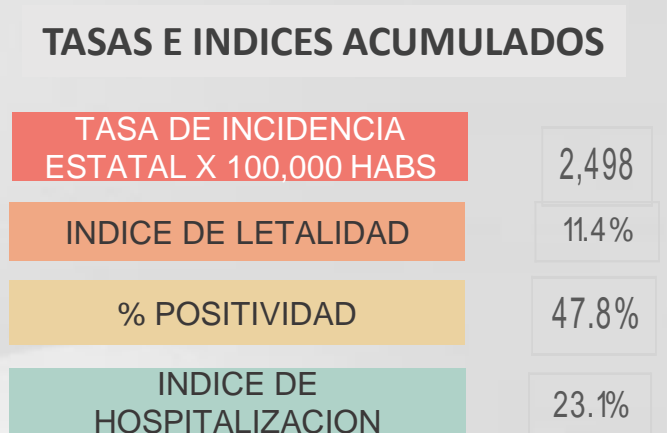


# SITUACION GENERAL EN EL ESTADO DE SINALOA POR SARS-COV 2



SERVICIOS DE SALUD DE SINALOA										
SINALOA , PLATAFORMA DE VIGILANCIA EPIDEMIOLOGICA COVID-19										
MUNICIPIOS	NOTIFICADOS ACUMULADO AL 10/abr/2022			RESULTADO FINAL						
	AMBOS GENEROS	FEMENINOS	MASCULINOS	RESULTADO NEGATIVO	RESULTADO INFLUENZA	OTROS DX	POSITIVO SARS-CoV-2	SOSPECHOSOS	DEFUNCION (+) Sars-CoV-2	CASOS ACTIVOS *
AHOME	45,503	25,590	19,913	23,063	50	249	21,613	353	1,686	17
CHOIX	856	443	413	397	3	14	442	3	49	0
EL FUERTE	5,039	2,810	2,229	2,185	6	36	2,787	19	283	4
GUASAVE	27,287	15,330	11,957	14,516	40	221	10,968	147	1,042	17
SINALOA	2,497	1,367	1,130	1,499	6	32	926	5	150	0
ANGOSTURA	2,390	1,310	1,080	1,086	1	16	1,260	7	169	1
MOCORITO	1,399	754	645	789	2	13	570	7	108	0
SALVADOR ALVARADO	6,884	3,910	2,974	3,716	1	24	3,084	10	286	6
BADIRAGUATO	2,098	1,167	931	1,228	7	26	792	4	39	0
CULIACAN	121,121	68,853	52,268	64,772	147	1,155	50,882	1,106	3,443	72
NAVOLATO	8,851	5,041	3,810	4,425	13	37	4,171	45	336	3
COSALA	1,217	609	608	524	1	11	482	8	15	0
ELOTA	3,356	1,836	1,520	1,928	5	17	1,369	4	68	0
SAN IGNACIO	707	392	315	358	1	9	338	2	32	0
CONCORDIA	489	245	244	222	0	6	247	3	48	0
MAZATLAN	41,975	23,204	18,771	21,456	18	337	17,958	752	1,632	49
ESCUINAPA	3,996	2,254	1,742	1,874	18	63	1,991	15	159	0
ROSARIO	3,222	1,696	1,526	1,363	2	33	1,790	4	109	0
<b>TOTAL</b>	<b>278,887</b>	<b>156,811</b>	<b>122,076</b>	<b>145,401</b>	<b>321</b>	<b>2,299</b>	<b>121,670</b>	<b>2,494</b>	<b>9,654</b>	<b>169</b>
OTRO ESTADO	2,622	1,146	1,476	1,729	4	4	739	86	108	5

CASOS ACTIVOS\*: Caso Confirmado Positivo con fecha de inicio de sintomas en los ultimos 14 dias.



## Semáforo Epidemiológico VERDE

Podemos salir pero con precaución y prevención. Se permiten todas las actividades, incluidas las escolares.

Fuente: coronavirus.gob.mx/semaforo





# CASOS ACTIVOS POR MUNICIPIO EN EL ESTADO DE SINALOA POR SARS-COV 2



ACTIVOS ESTIMADOS

**169**

HOSPITALIZADOS

**12**

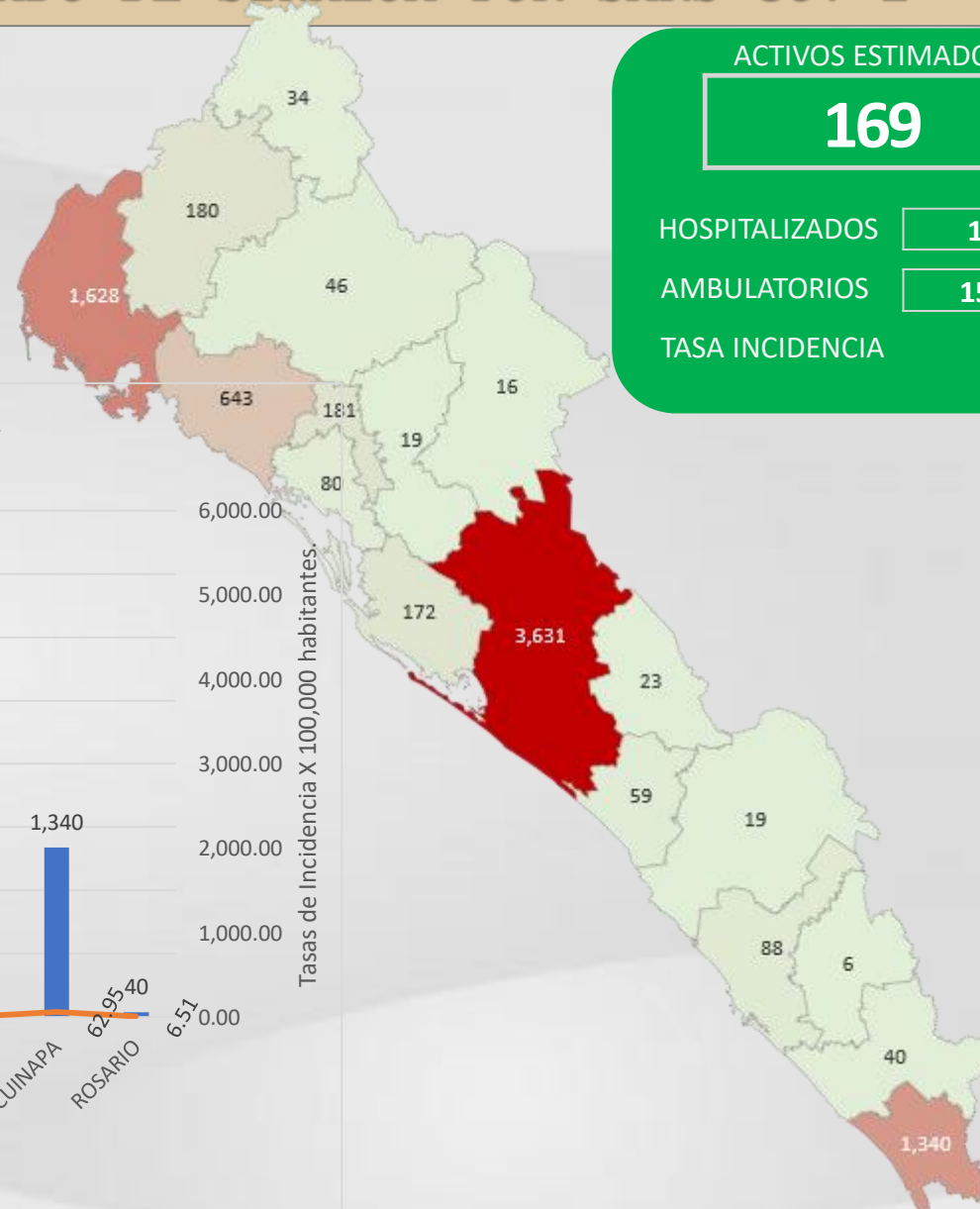
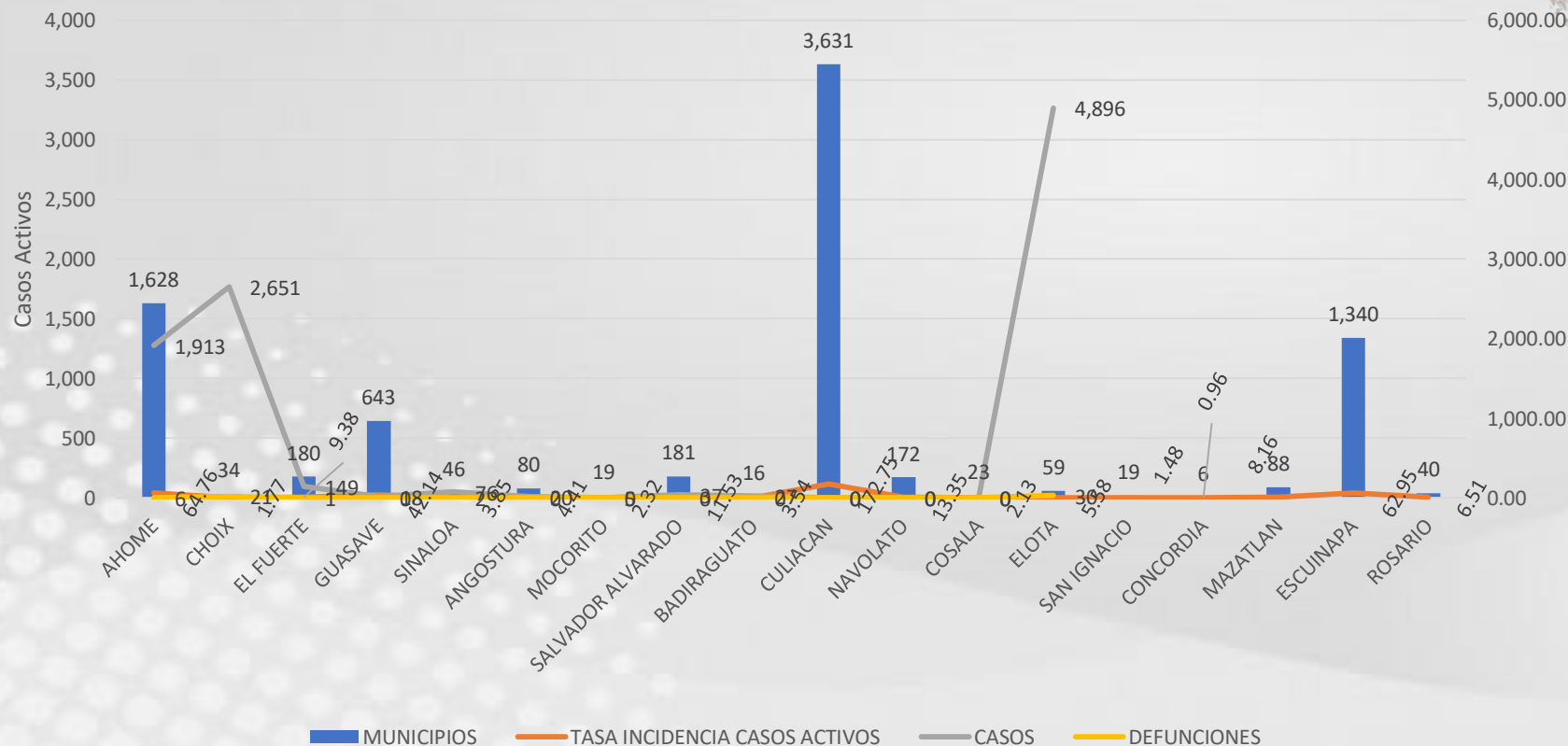
AMBULATORIOS

**157**

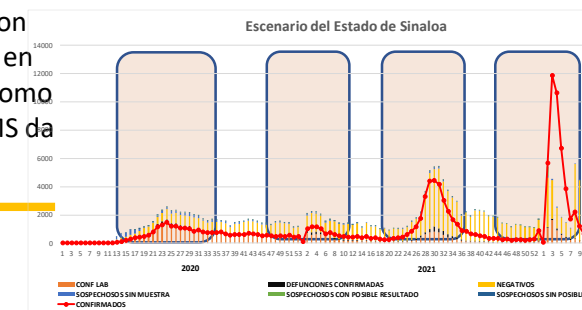
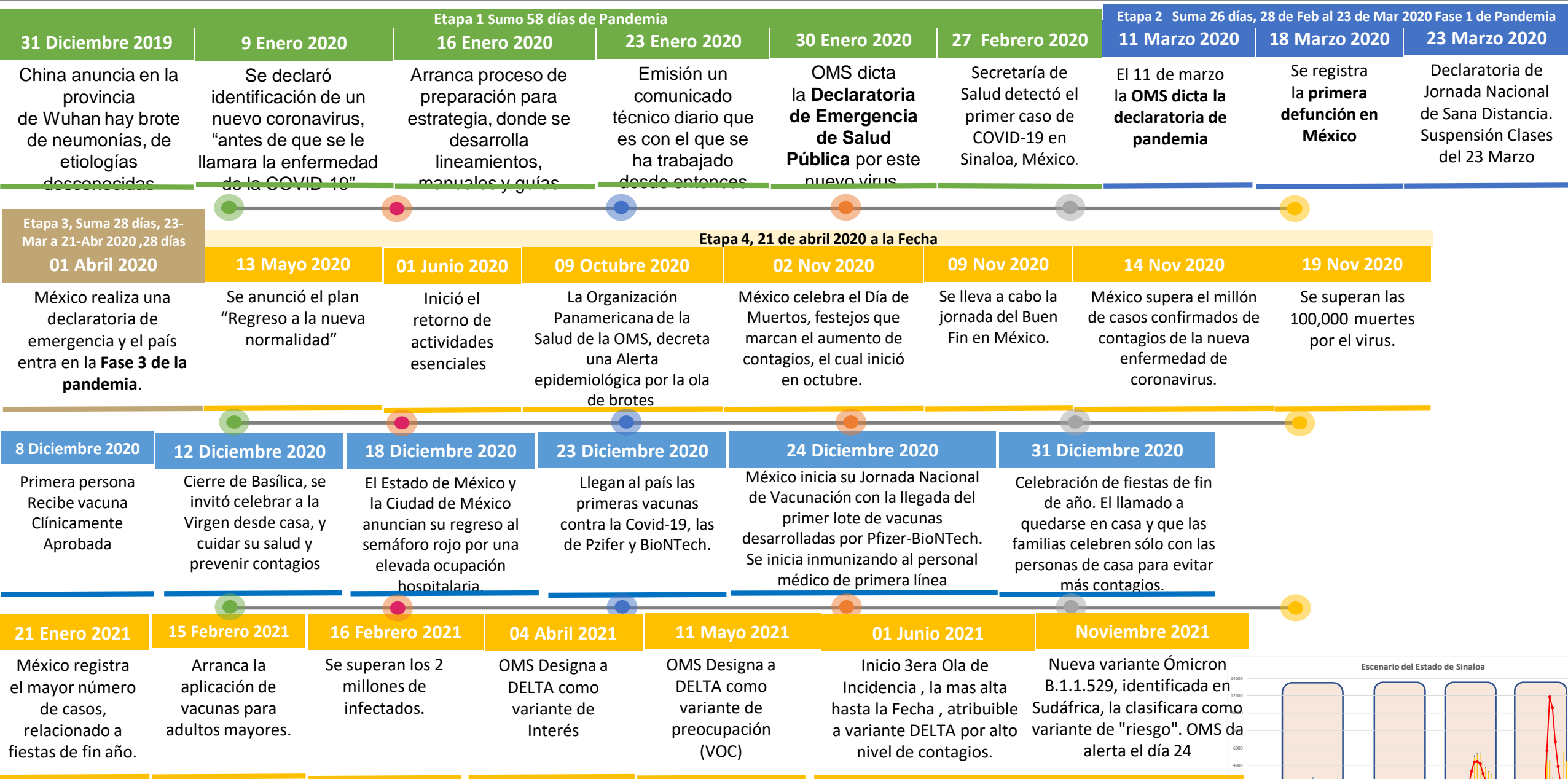
TASA INCIDENCIA

**CASO ACTIVO:** Caso Confirmado Positivo con Fecha de Inicio de Síntomas en los **Últimos 14 Días.**

CASOS CONFIRMADOS \*ACTIVOS, DE COVID-19 POR MUNICIPIO AL DIA DE HOY 18/ENE/2022



# CRONOLOGIA COVID-19, FASES, ETAPAS Y FECHAS



La primera ola empezó cuando inició la epidemia, en febrero de 2020 hasta Septiembre  
 La segunda ola epidémica fue en octubre de 2020 y llegó un punto máximo en abril de 2021  
 La Tercer ola epidémica Inicio en Junio de 2021 a Noviembre



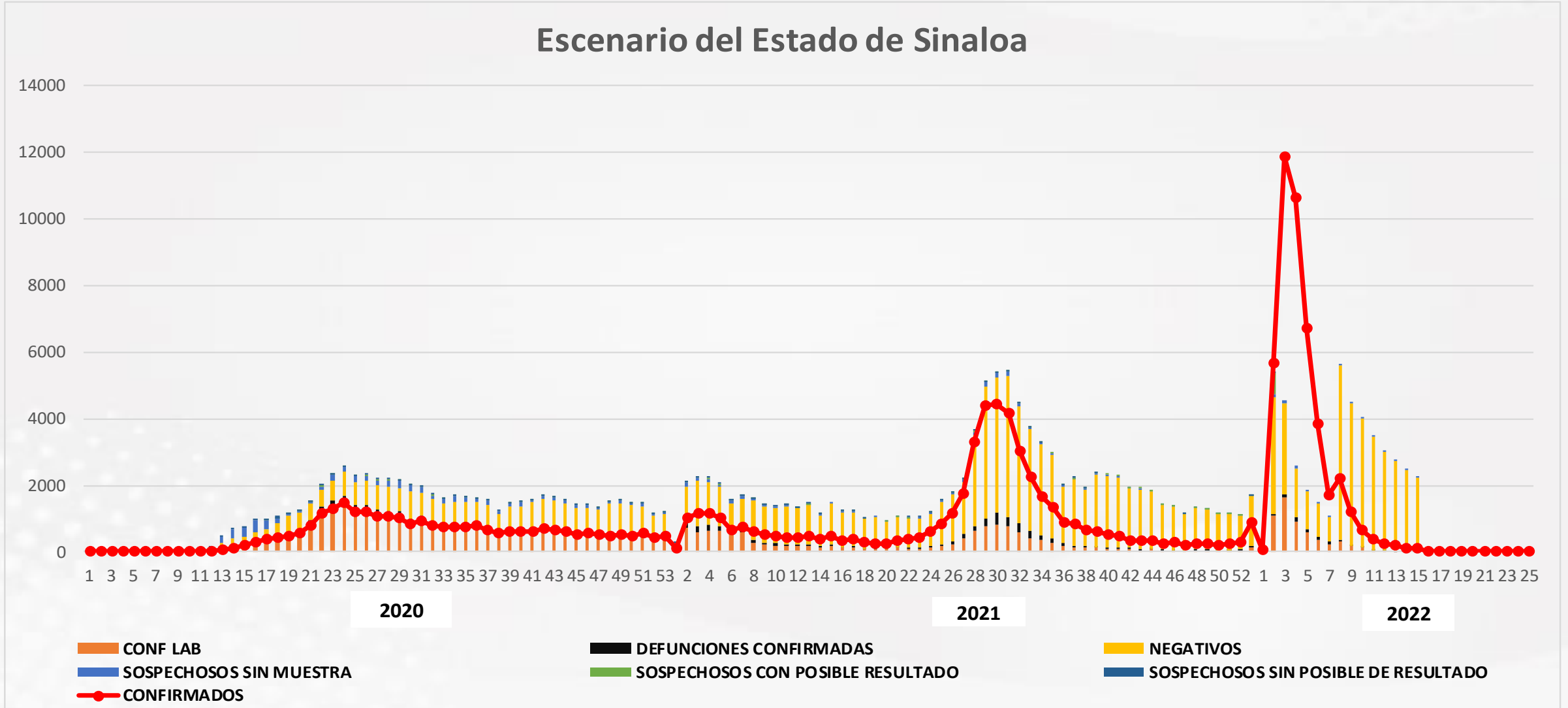
# COVID-19 Sinaloa: Casos Positivos, Sospechosos y Negativos

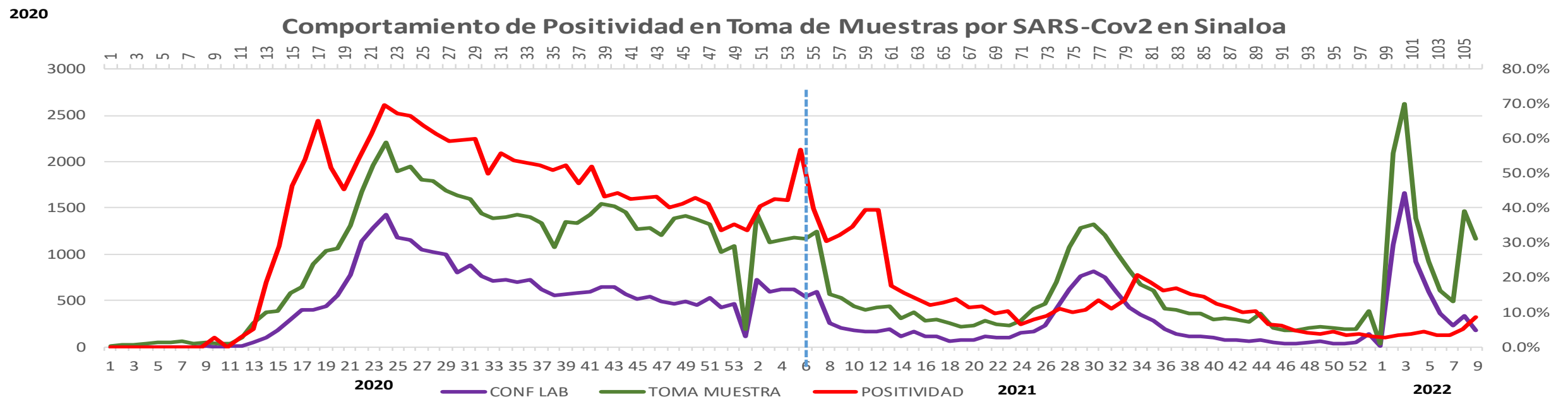
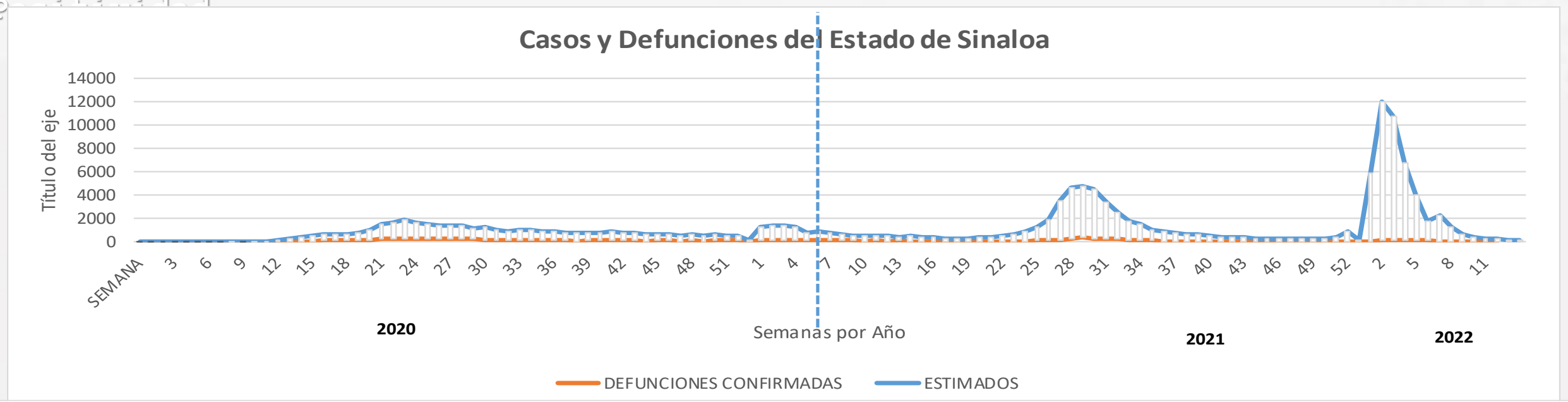


NOTIFICADOS

278,887

## Escenario del Estado de Sinaloa



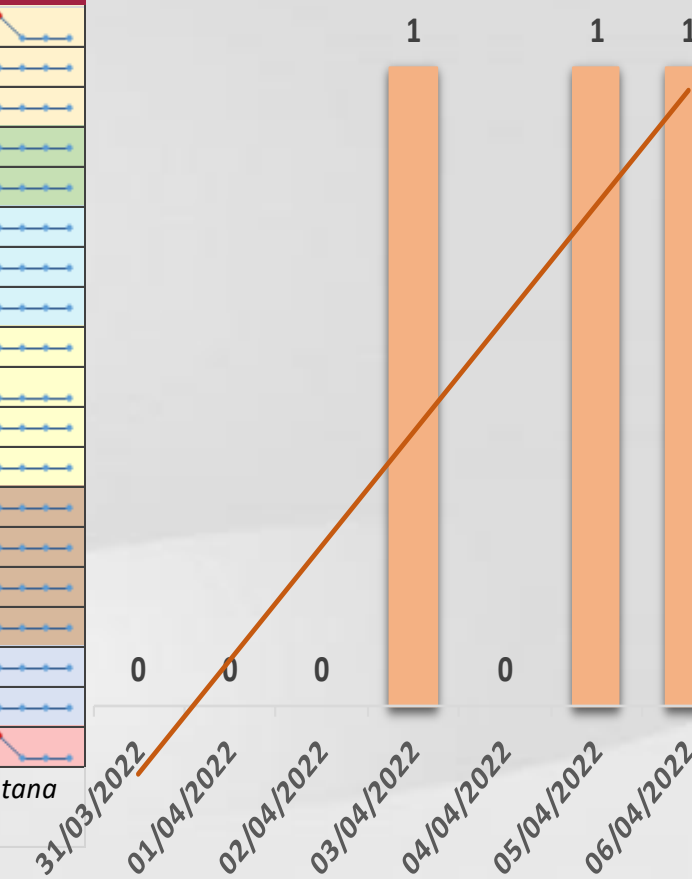




# CONFIRMADOS SARS-COV 2 POR LESP EN SINALOA LOS ULTIMOS 10 DIAS



LISTA DE CASOS CONFIRMADOS POR LESP LOS ULTIMOS DIAS POR MUNICIPIO	CONFIRMADOS ACUMULADOS AL CORTE DE HOY 10/abr/2022	VENTANA DE RESPUESTA LESP CONFIRMADOS A SARS-COV-2			CASOS CONFIRMADOS A SARS-COV-2 LOS ULTIMOS 7 DIAS EVOLUCIONADOS EN PLATAFORMA SINAVE/SISVER							Total Casos Confirmados Últimos 10 Días
		09/04/2022	08/04/2022	07/04/2022	06/04/2022	05/04/2022	04/04/2022	03/04/2022	02/04/2022	01/04/2022	31/03/2022	
AHOME	21,613	0	0	0	1	0	0	1	0	0	0	2
CHOIX	442	0	0	0	0	0	0	0	0	0	0	0
EL FUERTE	2,787	0	0	0	0	0	0	0	0	0	0	0
GUASAVE	10,968	0	0	0	0	0	0	0	0	0	0	0
SINALOA	926	0	0	0	0	0	0	0	0	0	0	0
ANGOSTURA	1,260	0	0	0	0	0	0	0	0	0	0	0
MOCORITO	570	0	0	0	0	0	0	0	0	0	0	0
SALVADOR ALVARA	3,084	0	0	0	0	0	0	0	0	0	0	0
BADIRAGUATO	792	0	0	0	0	0	0	0	0	0	0	0
CULIACAN	50,882	0	0	0	0	1	0	0	0	0	0	1
NAVOLATO	4,171	0	0	0	0	0	0	0	0	0	0	0
COSALA	482	0	0	0	0	0	0	0	0	0	0	0
ELOTA	1,369	0	0	0	0	0	0	0	0	0	0	0
SAN IGNACIO	338	0	0	0	0	0	0	0	0	0	0	0
CONCORDIA	247	0	0	0	0	0	0	0	0	0	0	0
MAZATLAN	1,991	0	0	0	0	0	0	0	0	0	0	0
ESCUINAPA	17,958	0	0	0	0	0	0	0	0	0	0	0
ROSARIO	1,790	0	0	0	0	0	0	0	0	0	0	0
<b>Total Estado</b>	<b>121,670</b>	<b>0</b>	<b>0</b>	<b>0</b>	<b>1</b>	<b>1</b>	<b>0</b>	<b>1</b>	<b>0</b>	<b>0</b>	<b>0</b>	<b>3</b>
De Otros Estados	<b>739</b>	Fuente: Plataforma Nacional SINAVE/SISVER, Preliminar al Corte. Acumulados al 10/abr/2022, Por Municipio. Con Ventana de Tiempo de 3 días.										
<b>Total</b>	<b>122,409</b>	Fuente: Plataforma Nacional SINAVE/SISVER. Jefatura de Depto. De Vigilancia Epidemiológica, Servicios de Salud de Sinaloa.										



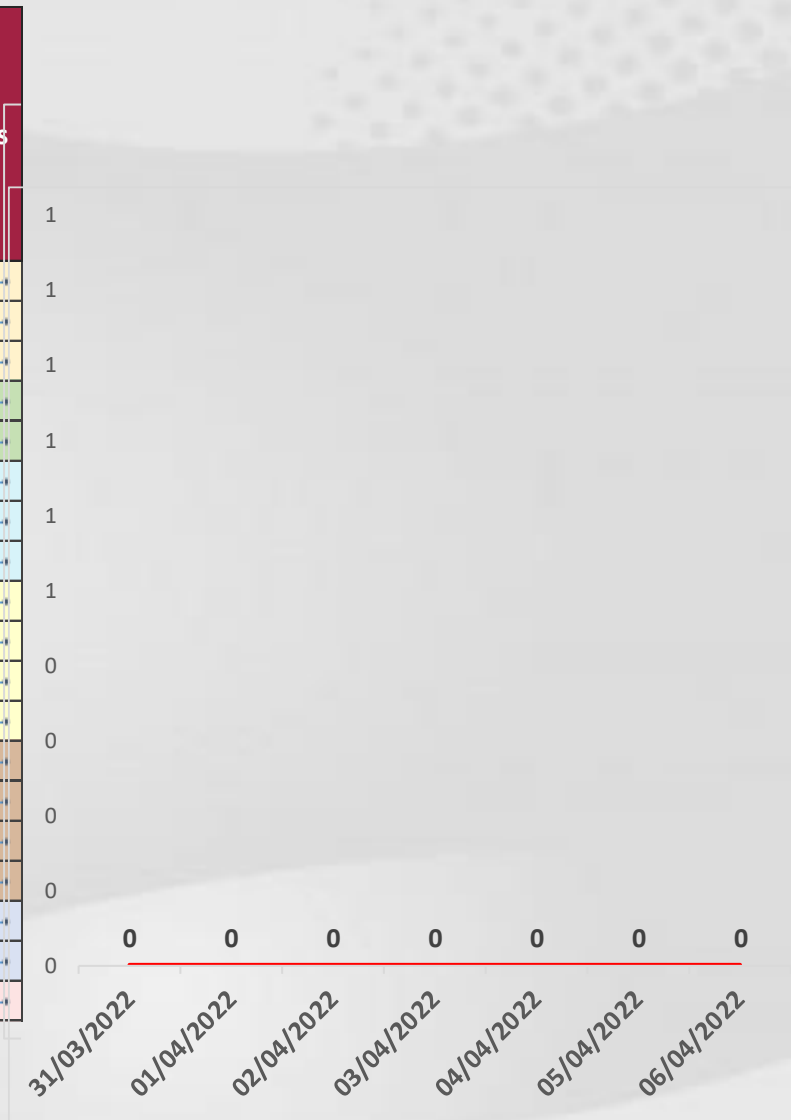


# COVID-19 Sinaloa: Defunciones Confirmadas por Laboratorio a SARS-CoV-2



## Notificadas por Municipio últimos 10 días.

LISTA DE CASOS DE DEFUNCIONES CONFIRMADAS POR LESP LOS ULTIMOS DIAS POR MUNICIPIO	CONFIRMADOS ACUMULADOS AL CORTE DE HOY 10/abr/2022	VENTANA DE RESPUESTA LESP CONFIRMADOS A SARS-COV-2			CASOS CONFIRMADOS A SARS-COV-2 LOS ULTIMOS 7 DIAS EVOLUCIONADOS EN PLATAFORMA SINAVE/SISVER							Total Defunciones Confirmadas a SARS-Cov2 los Últimos 10 Días	
		09/04/2022	08/04/2022	07/04/2022	06/04/2022	05/04/2022	04/04/2022	03/04/2022	02/04/2022	01/04/2022	31/03/2022		
AHOME	1,686	0	0	0	0	0	0	0	0	0	0	0	0
CHOIX	49	0	0	0	0	0	0	0	0	0	0	0	0
EL FUERTE	283	0	0	0	0	0	0	0	0	0	0	0	0
GUASAVE	1,042	0	0	0	0	0	0	0	0	0	0	0	0
SINALOA	150	0	0	0	0	0	0	0	0	0	0	0	0
ANGOSTURA	169	0	0	0	0	0	0	0	0	0	0	0	0
MOCORITO	108	0	0	0	0	0	0	0	0	0	0	0	0
SALVADOR ALVARADO	286	0	0	0	0	0	0	0	0	0	0	0	0
BADIRAGUATO	39	0	0	0	0	0	0	0	0	0	0	0	0
CULIACAN	3,443	0	0	0	0	0	0	0	0	0	0	0	0
NAVOLATO	336	0	0	0	0	0	0	0	0	0	0	0	0
COSALA	15	0	0	0	0	0	0	0	0	0	0	0	0
ELOTA	68	0	0	0	0	0	0	0	0	0	0	0	0
SAN IGNACIO	32	0	0	0	0	0	0	0	0	0	0	0	0
CONCORDIA	48	0	0	0	0	0	0	0	0	0	0	0	0
MAZATLAN	159	0	0	0	0	0	0	0	0	0	0	0	0
ESCUINAPA	1,632	0	0	0	0	0	0	0	0	0	0	0	0
ROSARIO	109	0	0	0	0	0	0	0	0	0	0	0	0
<b>Total Estado</b>	<b>9,654</b>	<b>0</b>	<b>0</b>	<b>0</b>	<b>0</b>	<b>0</b>	<b>0</b>	<b>0</b>	<b>0</b>	<b>0</b>	<b>0</b>	<b>0</b>	<b>0</b>
De Otros Estados	<b>108</b>	Fuente: Plataforma Nacional SINAVE/SISVER, Preliminar al Corte. Acumulados al 10/abr/2022, Por Municipio. Con Ventana de Tiempo de 3 dias.											
Total	<b>9,762</b>												



**VENTANA DE TIEMPO:** Lapso de respuesta considerado referente a los procesos de laboratorio y posible demanda de muestras, certificación por defunción, así como de actualización en Plataforma.

Fuente: Plataforma Nacional SINAVE/SISVER. Jefatura de Depto. De Vigilancia Epidemiológica, Servicios de Salud de Sinaloa.



# COVID-19 Sinaloa: Casos y Defunciones Positivas a SARS-CoV-2, por LESPS, Notificadas



por Jurisdicción los últimos 10 días.

LISTA DE CASOS CONFIRMADOS POR LESP LOS ULTIMOS DIAS POR MUNICIPIO	CONFIRMADOS ACUMULADOS AL CORTE DE HOY 10/abr/2022	VENTANA DE RESPUESTA LESP CONFIRMADOS A SARS-COV-2			CASOS CONFIRMADOS A SARS-COV-2 LOS ULTIMOS 7 DIAS EVOLUCIONADOS EN PLATAFORMA SINAVE/SISVER							Total Confirmados por LESP en SISVER los Ultimos 10 Días	
		09/04/2022	08/04/2022	07/04/2022	06/04/2022	05/04/2022	04/04/2022	03/04/2022	02/04/2022	01/04/2022	31/03/2022		
<b>Jurisdicción I, Los Mochis</b>	24,842	0	0	0	1	0	0	1	0	0	0	<b>2</b>	
<b>Jurisdicción II, Guasave</b>	11,894	0	0	0	0	0	0	0	0	0	0	<b>0</b>	
<b>Jurisdicción III, Guamuchil</b>	4,914	0	0	0	0	0	0	0	0	0	0	<b>0</b>	
<b>Jurisdicción IV, Culiacán</b>	55,845	0	0	0	0	1	0	0	0	0	0	<b>1</b>	
<b>Jurisdicción V, Mazatlán</b>	2,189	0	0	0	0	0	0	0	0	0	0	<b>0</b>	
<b>Jurisdicción VI, Escuinapa</b>	21,986	0	0	0	0	0	0	0	0	0	0	<b>0</b>	
<b>Total Estado</b>	<b>121,670</b>	<b>0</b>	<b>0</b>	<b>0</b>	<b>1</b>	<b>1</b>	<b>0</b>	<b>1</b>	<b>0</b>	<b>0</b>	<b>0</b>	<b>3</b>	



LISTA DE DEFUNCIONES ULTIMOS DIAS POR JURISDICCIONES	DEFUNCIONES ACUMULADAS AL CORTE DE HOY 10/abr/2022	VENTANA DE RESPUESTA LESP CONFIRMADOS A SARS-COV-2			DEFUNCIONES CONFIRMADAS A SARS-COV-2 LOS ULTIMOS 7 DIAS EVOLUCIONADOS EN PLATAFORMA SINAVE/SISVER							Total Evoluciones a Defuncion en los Ultimos 10 Días	
		09/04/2022	08/04/2022	07/04/2022	06/04/2022	05/04/2022	04/04/2022	03/04/2022	02/04/2022	01/04/2022	31/03/2022		
<b>Jurisdicción I, Los Mochis</b>	2,018	0	0	0	0	0	0	0	0	0	0	<b>0</b>	
<b>Jurisdicción II, Guasave</b>	1,192	0	0	0	0	0	0	0	0	0	0	<b>0</b>	
<b>Jurisdicción III, Guamuchil</b>	563	0	0	0	0	0	0	0	0	0	0	<b>0</b>	
<b>Jurisdicción IV, Culiacán</b>	3,818	0	0	0	0	0	0	0	0	0	0	<b>0</b>	
<b>Jurisdicción V, Mazatlán</b>	115	0	0	0	0	0	0	0	0	0	0	<b>0</b>	
<b>Jurisdicción VI, Escuinapa</b>	1,948	0	0	0	0	0	0	0	0	0	0	<b>0</b>	
<b>Total Estado</b>	<b>9,654</b>	<b>0</b>	<b>0</b>	<b>0</b>	<b>0</b>	<b>0</b>	<b>0</b>	<b>0</b>	<b>0</b>	<b>0</b>	<b>0</b>	<b>0</b>	

**VENTANA DE TIEMPO:** Lapso de respuesta considerado referente a los procesos de laboratorio y posible demanda de muestras, certificación por defunción, así como de actualización en Plataforma.

# COVID-19 Sinaloa: Defunciones Confirmadas por Laboratorio, Asociación y Dictaminación a SARS-CoV-2 Notificadas al Estado.



**COVID 19, SINALOA:** DEFUNCIONES POR ASOCIACION Y DICTAMINACION CLINICA EPIDEMIOLOGICA

CLASIFICACION FINAL DE DEFUNCIONES AL 10/abr/2022	TOMA DE MUESTRA		TOTAL	TOTAL DEFUNCIONES
	SI	NO		
CONFIRMADO POR LABORATORIO	7,588	0	7,588	<b>9,762</b>
CONFIRMADO POR ANTIGENO	125	1,442	1,567	
CONFIRMADO POR ASOCIACION	22	99	121	
CONFIRMADO POR DICTAMINACION	42	444	486	
INVALIDO	3	0	3	<b>534</b>
NO REALIZADO	80	0	80	
SOSPECHOSO	52	399	451	
NEGATIVO	2,581	0	2,581	<b>3,043</b>
NEGATIVO ANTIGENO	14	448	462	
<b>TOTAL</b>	<b>10,507</b>	<b>2,832</b>	<b>13,339</b>	<b>13,339</b>

CLASIFICACION FINAL DE PRUEBAS SARS COV2 DE DEFUNCIONES



# COVID-19 Sinaloa: Casos confirmados en personal de la salud por Institución



SARS-CoV-2 POR INSTITUCION Y	MEDICOS	ENFERMERAS	OTROS TRABAJADORES	LABORATORISTAS	DENTISTAS	TOTAL
SSA	1,097	1,336	1,120	83	114	3,750
IMSS	1,334	2,425	2,081	127	48	6,015
IMSS-OPORTUNIDADES	90	100	59	2	4	255
SEDENA	5	5	9	1	0	20
ISSSTE	329	523	248	35	13	1,148
SEMAR	19	28	9	2	2	60
MUNICIPAL	14	11	13	0	0	38
ESTATAL	103	53	31	4	0	191
PRIVADA	63	35	65	5	2	170
PEMEX	0	0	0	0	0	0
CRUZ ROJA	0	0	0	0	0	0
UNIVERSITARIO	1	0	0	0	0	1
<b>TOTAL</b>	<b>3,055</b>	<b>4,516</b>	<b>3,635</b>	<b>259</b>	<b>183</b>	<b>11,648</b>
	<b>26.2%</b>	<b>38.8%</b>	<b>31.2%</b>	<b>2.2%</b>	<b>1.6%</b>	<b>100.0%</b>

CONFIRMADOS DEL AREA DE LA SALUD	CASOS	DEFUNCIONES
MEDICOS	3,055	68
ENFERMERAS	4,516	19
OTROS TRABAJADORES DE LA SALUD	3,635	24
LABORATORISTAS	259	3
DENTISTAS	183	4
<b>TOTAL</b>	<b>11,648</b>	<b>118</b>



# CUADROS ACUMULADOS CONFIRMADOS A SARS-COV 2 POR INSTITUCION EN EL ESTADO DE SINALOA



CONFIRMADOS A SARS-COV2	CASOS	DEFUNCIONES
SSA	26,353	1,813
IMSS	82,433	5,674
IMSS-OPORTUNIDADES	2,091	93
SEDENA	591	80
ISSSTE	5,224	1,497
SEMAR	574	36
MUNICIPAL	237	16
ESTATAL	1,040	287
PRIVADA	3,831	265
PEMEX	5	1
CRUZ ROJA	0	0
UNIVERSITARIO	1	0
<b>TOTAL</b>	<b>122,380</b>	<b>9,762</b>

EMBARAZADAS POSITIVAS A SARS-COV2	CASOS	DEFUNCIONES
SSA	376	12
IMSS	809	6
IMSS-OPORTUNIDADES	60	0
SEDENA	12	0
ISSSTE	24	0
SEMAR	8	0
MUNICIPAL	2	0
ESTATAL	5	0
PRIVADA	31	1
PEMEX	0	0
CRUZ ROJA	0	0
UNIVERSITARIO	0	0
<b>TOTAL</b>	<b>1,327</b>	<b>19</b>

HOSPITALIZADOS CONFIRMADOS A SARS-COV2	CASOS HOSPITALIZADOS	DEFUNCIONES HOSPITALIZADOS
SSA	4,768	1,800
IMSS	9,808	5,545
IMSS-OPORTUNIDADES	243	89
SEDENA	306	77
ISSSTE	2,910	1,480
SEMAR	243	35
MUNICIPAL	64	16
ESTATAL	521	286
PRIVADA	1,012	262
PEMEX	1	1
CRUZ ROJA	0	0
UNIVERSITARIO	0	0
<b>TOTAL</b>	<b>19,876</b>	<b>9,591</b>

MENORES DE 18 AÑOS CONFIRMADOS A SARS-COV2	CASOS	DEFUNCIONES
SSA	2,157	7
IMSS	3,945	21
IMSS-OPORTUNIDADES	200	1
SEDENA	20	0
ISSSTE	110	2
SEMAR	24	0
MUNICIPAL	5	0
ESTATAL	44	0
PRIVADA	385	0
PEMEX	0	0
CRUZ ROJA	0	0
UNIVERSITARIO	0	0
<b>TOTAL</b>	<b>6,890</b>	<b>31</b>



# COVID-19 SINALOA

COMUNICADO TECNICO DIARIO



**Dr. Rosalino Flores Rocha**

Subdirector De Vigilancia Epidemiológica

**Dra. Kryzia Yukié Jara Báez**

Jefe de Depto. De Vigilancia Epidemiológica



# SALUD

SECRETARÍA DE SALUD


# DGE

DIRECCIÓN GENERAL  
DE EPIDEMIOLOGÍA

PLATAFORMA SINAVE/SISVER

 Notificación de Eventos Emergentes con Impacto Epidemiológico al  
667 758-70-00, ext. 40413.

 E-mail: [epidesin@yahoo.com.mx](mailto:epidesin@yahoo.com.mx)

 Blvd. Alfonso Zaragoza Maytorena n° 2204, edificio "A", tercer piso,  
Fraccionamiento Bonanzas, C.P. 80020, Culiacán, Sinaloa.



Bitácora diaria de CTD Covid-19 en  
[http://saludsinaloa.gob.mx/index.php/coronavirus\\_/](http://saludsinaloa.gob.mx/index.php/coronavirus_/)  
Apartado "Panorama Epidemiológico de COVID-19"