



SERVICIOS DE SALUD DE SINALOA

SUBDIRECCIÓN DE VIGILANCIA EPIDEMIOLÓGICA



VIERNES, 09 DE SEPTIEMBRE DEL 2022

27/FEB/2020 AL 09/SEP/2022, 925 DÍAS TRANSCURRIDOS DE COVID-19 EN SINALOA

# COVID-19 SINALOA

## COMUNICADO TECNICO DIARIO



**Nota:** Este comunicado contiene información preliminar y sus datos pueden variar sin previo aviso, datos presentados disponibles a la fecha y corte especificados.



Dr. Rafael Martínez Rocha  
Jefe de Depto. De Vigilancia  
Epidemiológica  
Servicios de Salud de Sinaloa



**SALUD**

SECRETARÍA DE SALUD

**DGE**

DIRECCIÓN GENERAL  
DE EPIDEMIOLOGÍA

PLATAFORMA SINAVE/SISVER



# SITUACION GENERAL EN EL ESTADO DE SINALOA POR SARS-COV 2



## SERVICIOS DE SALUD DE SINALOA

### SINALOA , PLATAFORMA DE VIGILANCIA EPIDEMIOLOGICA COVID-19

MUNICIPIOS	NOTIFICADOS ACUMULADO AL 09/sep/2022			RESULTADO FINAL						
	AMBOS GENEROS	FEMENINOS	MASCULINOS	RESULTADO NEGATIVO	RESULTADO INFLUENZA	OTROS DX	POSITIVO SARS-CoV-2	SOSPECHOSOS	DEFUNCION (+) Sars-CoV-2	CASOS ACTIVOS *
AHOME	63,554	36,078	27,476	32,599	91	436	28,861	520	1,721	90
CHOIX	958	508	450	454	11	16	467	2	49	1
EL FUERTE	6,038	3,411	2,627	2,659	140	56	3,230	10	287	10
GUASAVE	39,703	22,949	16,754	20,077	142	647	15,329	94	1,066	52
SINALOA	3,162	1,778	1,384	1,788	11	57	1,178	7	154	3
ANGOSTURA	2,841	1,576	1,265	1,243	7	18	1,518	5	171	5
MOCORITO	1,736	943	793	913	12	27	720	9	110	2
SALVADOR ALVARADO	8,348	4,851	3,497	4,074	21	38	4,088	16	288	15
BADIRAGUATO	2,405	1,352	1,053	1,388	373	42	898	7	40	1
CULIACAN	194,777	113,295	81,482	103,325	249	1,860	80,107	3,518	3,567	470
NAVOLATO	10,684	6,109	4,575	5,212	21	98	4,972	66	352	14
COSALA	1,308	663	645	569	9	14	512	5	15	0
ELOTA	3,732	2,044	1,688	2,107	9	33	1,466	1	68	2
SAN IGNACIO	789	438	351	389	0	12	372	2	31	0
CONCORDIA	621	327	294	280	58	7	303	6	48	1
MAZATLAN	64,168	36,012	28,156	34,219	94	513	26,301	981	1,659	71
ESCUINAPA	4,528	2,574	1,954	2,000	32	99	2,215	5	159	1
ROSARIO	3,631	1,926	1,705	1,482	6	37	1,977	5	114	5
<b>TOTAL</b>	<b>412,983</b>	<b>236,834</b>	<b>176,149</b>	<b>214,778</b>	<b>1,286</b>	<b>4,010</b>	<b>174,514</b>	<b>5,259</b>	<b>9,899</b>	<b>743</b>
OTRO ESTADO	6,506	3,847	3,803	5,159	14	4	2,146	196	109	5

NOTIFICADOS

412,983

NEGATIVOS

214,778

POSITIVOS

174,514

SOSPECHOSOS

5,259

DEFUNCIONES

9,899

HOSPITALIZADOS

20,703

### TASAS E INDICES ACUMULADOS

TASA DE INCIDENCIA  
ESTATAL X 100,000 HABS

5,444

INDICE DE LETALIDAD

5.67%

% POSITIVIDAD

42.3%

INDICE DE  
HOSPITALIZACION

11.7%



CASOS ACTIVOS\*: Caso Confirmado Positivo con fecha de inicio de sintomas en los ultimos 14 dias.



# CASOS ACTIVOS POR MUNICIPIO EN EL ESTADO DE SINALOA POR SARS-COV 2



ACTIVOS ESTIMADOS

743

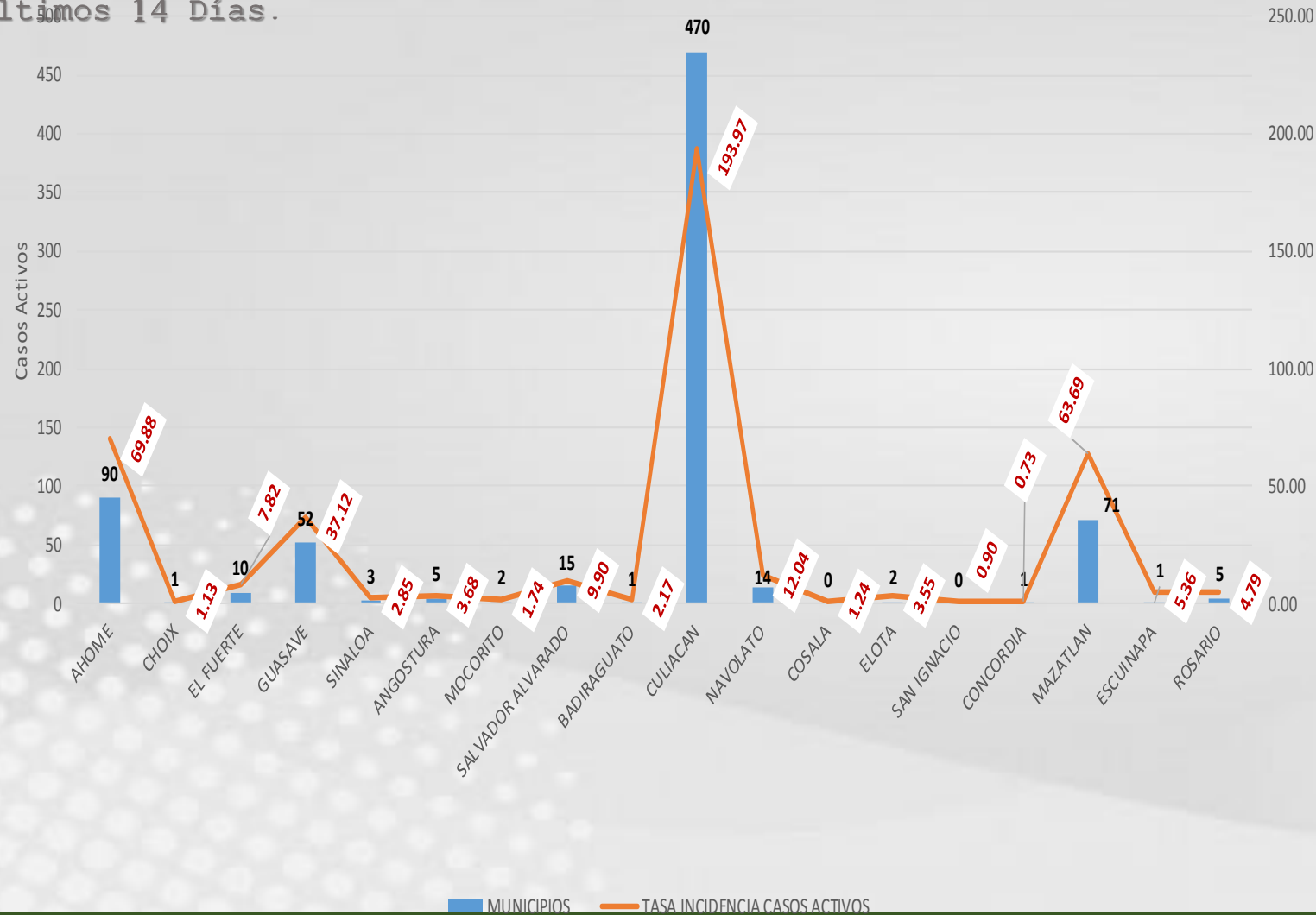
HOSPITALIZADOS

13

AMBULATORIOS

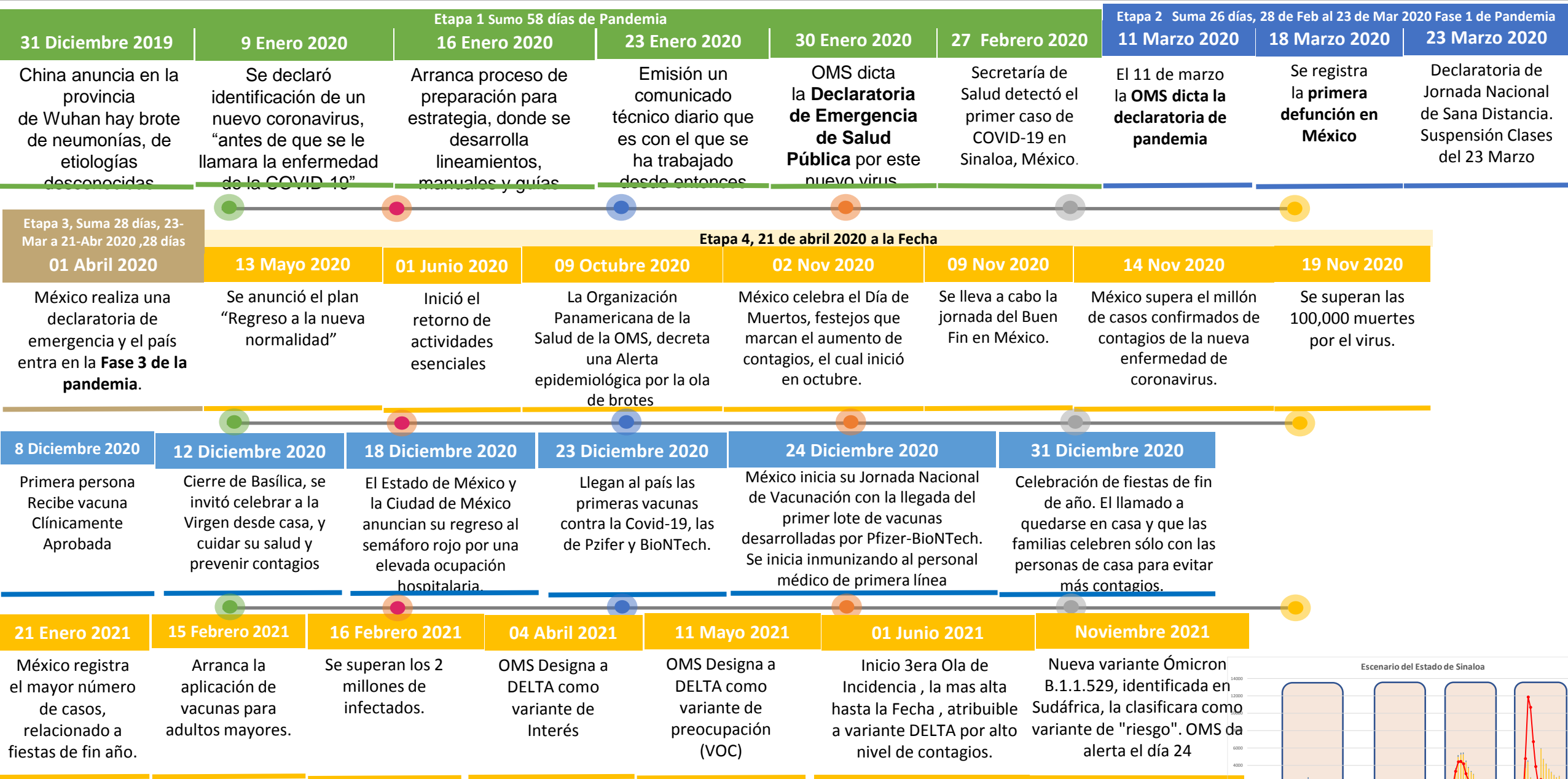
730

CASO ACTIVO: Caso Confirmado Positivo con Fecha de Inicio de Síntomas en los Últimos 14 Días.

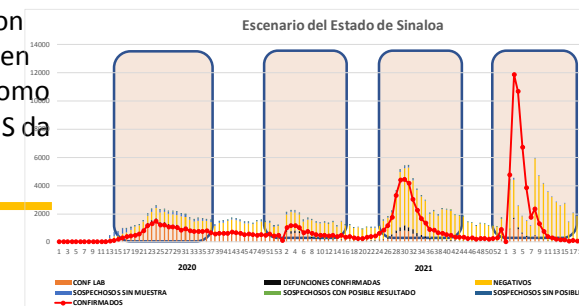


MUNICIPIOS TASA INCIDENCIA CASOS ACTIVOS

# CRONOLOGIA COVID-19, FASES, ETAPAS Y FECHAS



La primera ola empezó cuando inició la epidemia, en febrero de 2020 hasta Septiembre  
 La segunda ola epidémica fue en octubre de 2020 y llegó un punto máximo en abril de 2021  
 La Tercer ola epidémica Inicio en Junio de 2021 a Noviembre

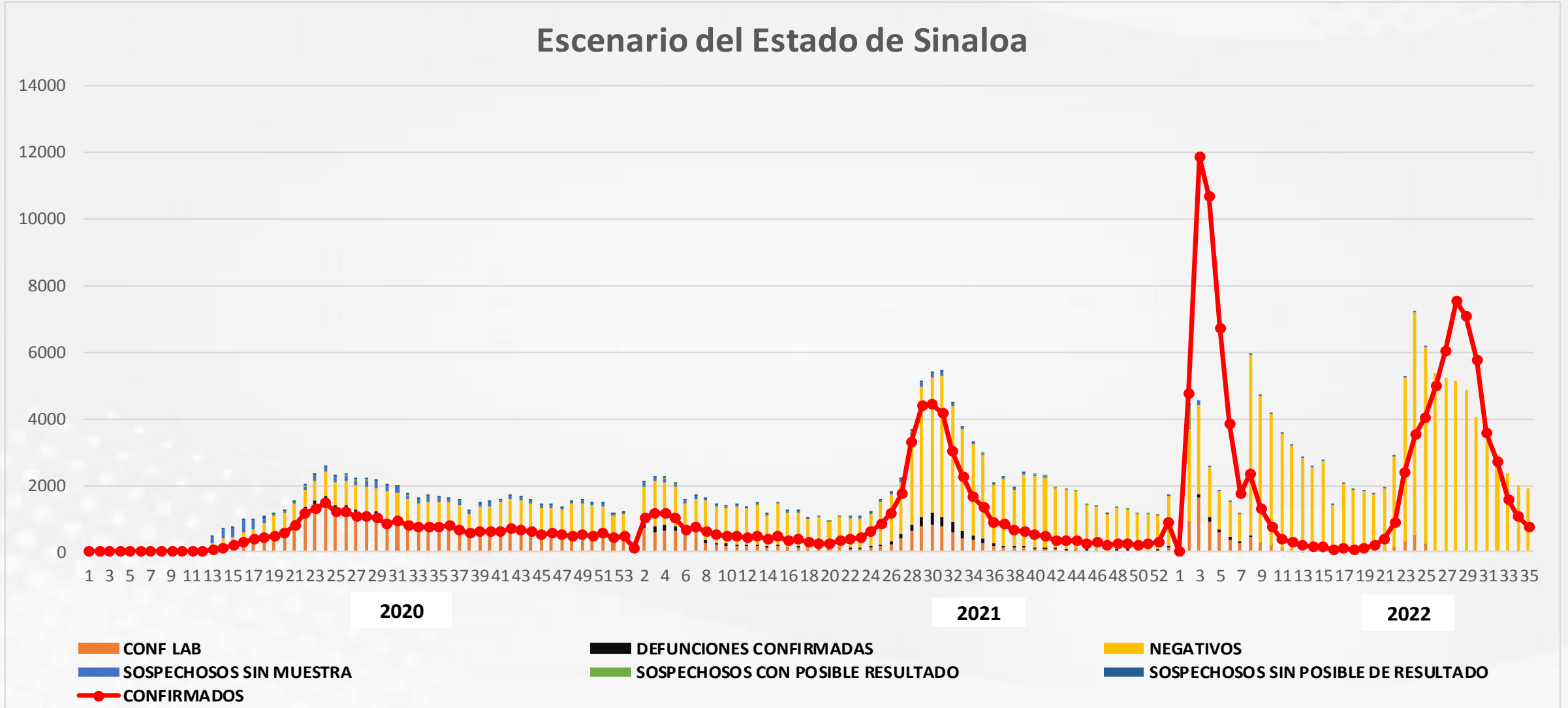


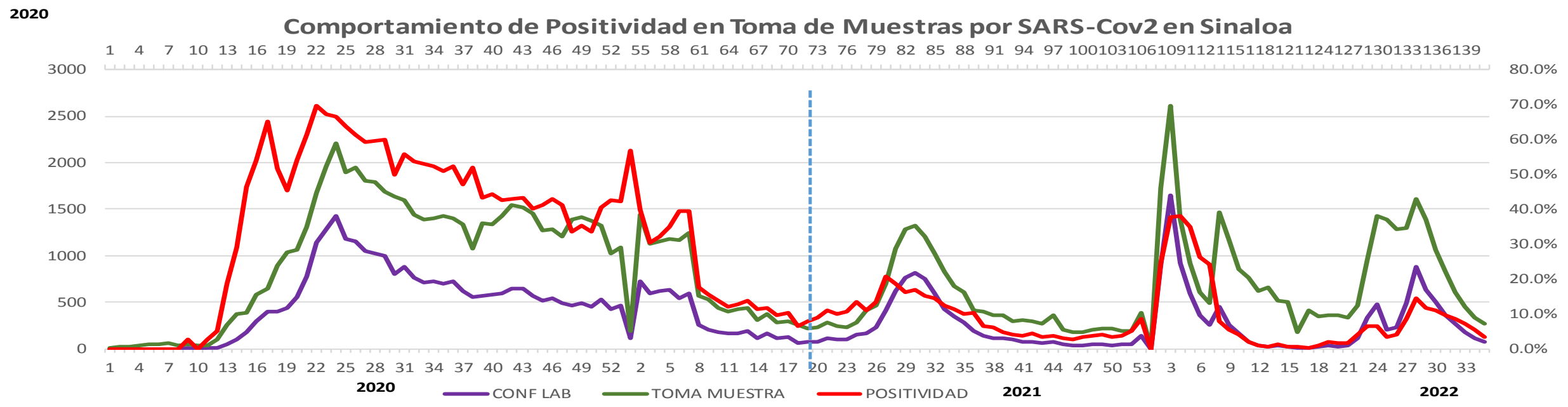
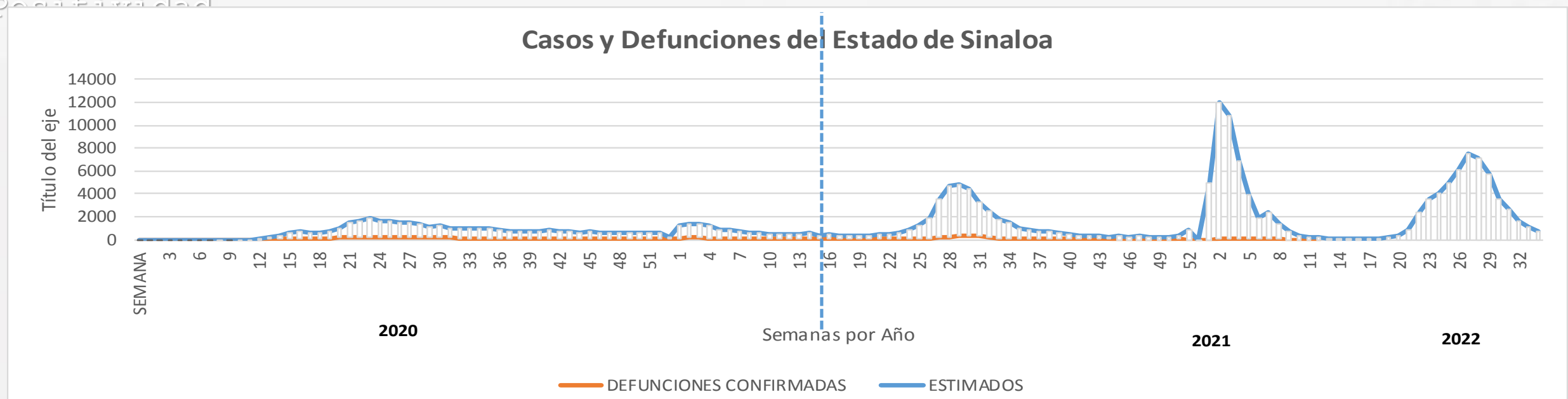


NOTIFICADOS

412,983

## Escenario del Estado de Sinaloa



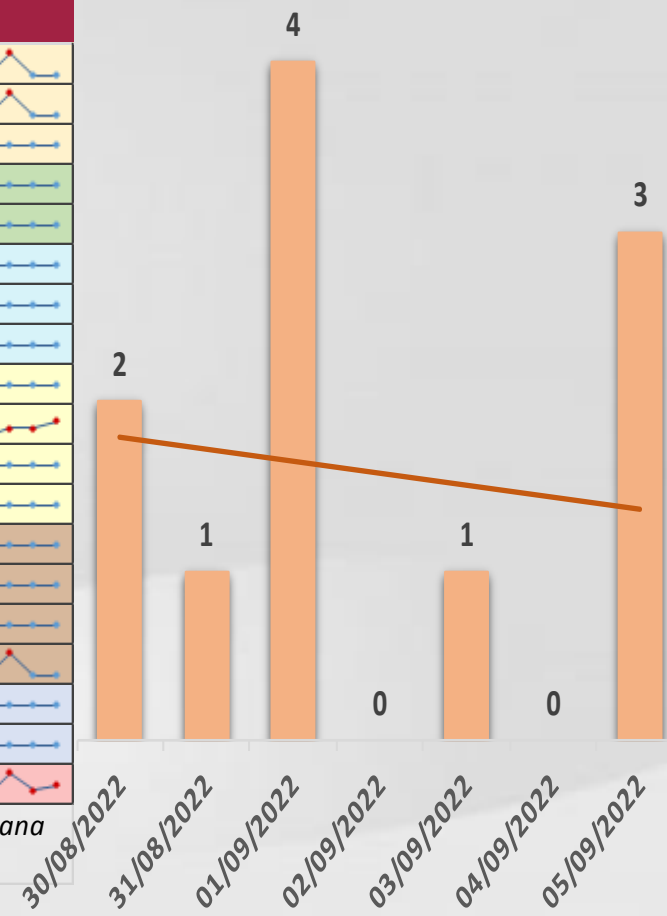




# CONFIRMADOS SARS-COV 2 POR LESP EN SINALOA LOS ULTIMOS 10 DIAS



LISTA DE CASOS CONFIRMADOS POR LESP LOS ULTIMOS DIAS POR MUNICIPIO	CONFIRMADOS ACUMULADOS AL CORTE DE HOY 09/sep/2022	VENTANA DE RESPUESTA LESP CONFIRMADOS A SARS-COV-2			CASOS CONFIRMADOS A SARS-COV-2 LOS ULTIMOS 7 DIAS EVOLUCIONADOS EN PLATAFORMA SINAVE/SISVER							Total Casos Confirmados Últimos 10 Días
		08/09/2022	07/09/2022	06/09/2022	05/09/2022	04/09/2022	03/09/2022	02/09/2022	01/09/2022	31/08/2022	30/08/2022	
AHOME	28,861	0	0	0	0	0	1	0	1	0	0	2
CHOIX	467	0	0	0	0	0	0	0	1	0	0	1
EL FUERTE	3,230	0	0	0	0	0	0	0	0	0	0	0
GUASAVE	15,329	0	0	0	0	0	0	0	0	0	0	0
SINALOA	1,178	0	0	0	0	0	0	0	0	0	0	0
ANGOSTURA	1,518	0	0	0	0	0	0	0	0	0	0	0
MOCORITO	720	0	0	0	0	0	0	0	0	0	0	0
SALVADOR ALVARA	4,088	0	0	0	0	0	0	0	0	0	0	0
BADIRAGUATO	898	0	0	0	0	0	0	0	0	0	0	0
CULIACAN	80,107	1	1	0	3	0	0	0	1	1	2	9
NAVOLATO	4,972	0	0	0	0	0	0	0	0	0	0	0
COSALA	512	0	0	0	0	0	0	0	0	0	0	0
ELOTA	1,466	0	0	0	0	0	0	0	0	0	0	0
SAN IGNACIO	372	0	0	0	0	0	0	0	0	0	0	0
CONCORDIA	303	0	0	0	0	0	0	0	0	0	0	0
MAZATLAN	2,215	0	0	0	0	0	0	0	1	0	0	1
ESCUINAPA	26,301	0	0	0	0	0	0	0	0	0	0	0
ROSARIO	1,977	0	0	0	0	0	0	0	0	0	0	0
<b>Total Estado</b>	<b>174,514</b>	<b>1</b>	<b>1</b>	<b>0</b>	<b>3</b>	<b>0</b>	<b>1</b>	<b>0</b>	<b>4</b>	<b>1</b>	<b>2</b>	<b>13</b>
De Otros Estados	<b>2,146</b>	Fuente: Plataforma Nacional SINAVE/SISVER, Preliminar al Corte. Acumulados al 09/sep/2022, Por Municipio. Con Ventana de Tiempo de 3 días.										
<b>Total</b>	<b>176,660</b>	laboratorio y posible demanda de muestras así como de actualización en Plataforma.										



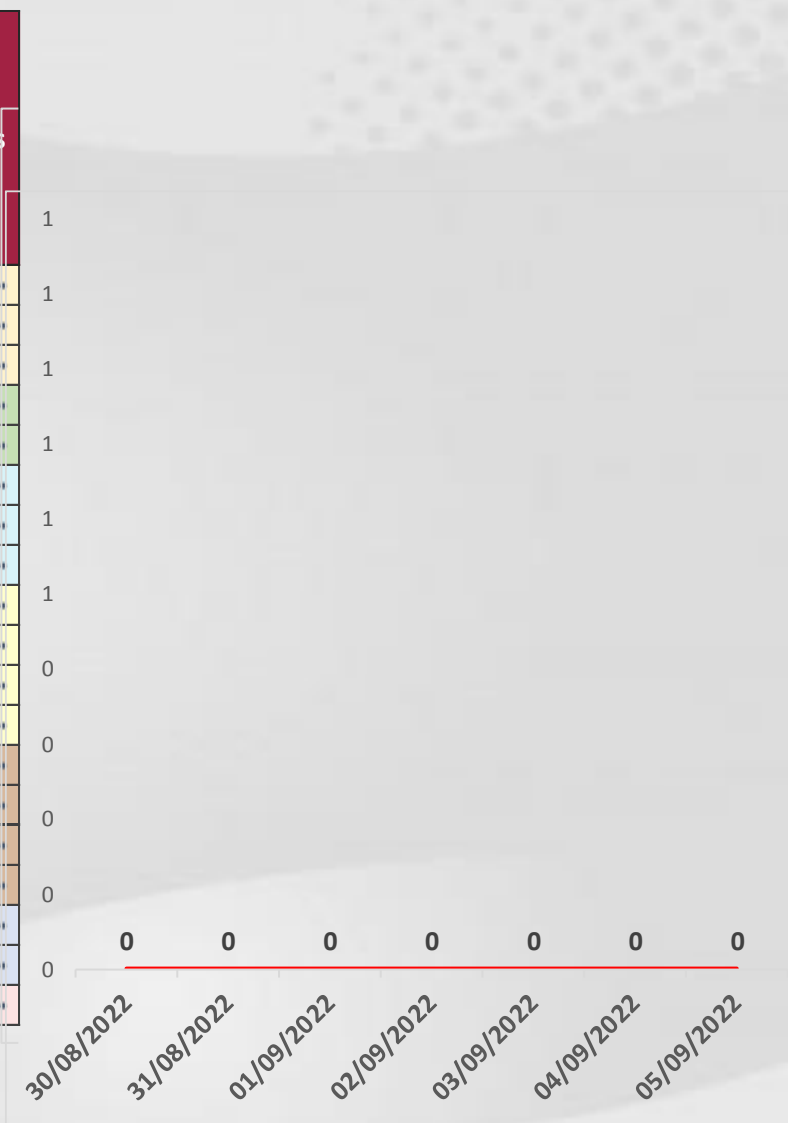


# COVID-19 Sinaloa: Defunciones Confirmadas por Laboratorio a SARS-CoV-2



## Notificadas por Municipio últimos 10 días.

LISTA DE CASOS DE DEFUNCIONES CONFIRMADAS POR LESP LOS ULTIMOS DIAS POR MUNICIPIO	CONFIRMADOS ACUMULADOS AL CORTE DE HOY 09/sep/2022	VENTANA DE RESPUESTA LESP CONFIRMADOS A SARS-COV-2			CASOS CONFIRMADOS A SARS-COV-2 LOS ULTIMOS 7 DIAS EVOLUCIONADOS EN PLATAFORMA SINAVE/SISVER							Total Defunciones Confirmadas a SARS-Cov2 los Últimos 10 Días
		08/09/2022	07/09/2022	06/09/2022	05/09/2022	04/09/2022	03/09/2022	02/09/2022	01/09/2022	31/08/2022	30/08/2022	
AHOME	1,721	0	0	0	0	0	0	0	0	0	0	0
CHOIX	49	0	0	0	0	0	0	0	0	0	0	0
EL FUERTE	287	0	0	0	0	0	0	0	0	0	0	0
GUASAVE	1,066	0	0	0	0	0	0	0	0	0	0	0
SINALOA	154	0	0	0	0	0	0	0	0	0	0	0
ANGOSTURA	171	0	0	0	0	0	0	0	0	0	0	0
MOCORITO	110	0	0	0	0	0	0	0	0	0	0	0
SALVADOR ALVARADO	288	0	0	0	0	0	0	0	0	0	0	0
BADIRAGUATO	40	0	0	0	0	0	0	0	0	0	0	0
CULIACAN	3,567	0	0	0	0	0	0	0	0	0	0	0
NAVOLATO	352	0	0	0	0	0	0	0	0	0	0	0
COSALA	15	0	0	0	0	0	0	0	0	0	0	0
ELOTA	68	0	0	0	0	0	0	0	0	0	0	0
SAN IGNACIO	31	0	0	0	0	0	0	0	0	0	0	0
CONCORDIA	48	0	0	0	0	0	0	0	0	0	0	0
MAZATLAN	159	0	0	0	0	0	0	0	0	0	0	0
ESCUINAPA	1,659	0	0	0	0	0	0	0	0	0	0	0
ROSARIO	114	0	0	0	0	0	0	0	0	0	0	0
<b>Total Estado</b>	<b>9,899</b>	<b>0</b>	<b>0</b>	<b>0</b>	<b>0</b>	<b>0</b>	<b>0</b>	<b>0</b>	<b>0</b>	<b>0</b>	<b>0</b>	<b>0</b>
De Otros Estados	<b>109</b>	Fuente: Plataforma Nacional SINAVE/SISVER, Preliminar al Corte. Acumulados al 09/sep/2022, Por Municipio. Con Ventana de Tiempo de 3 días.										
Total	<b>10,008</b>											



Fuente: Plataforma Nacional SINAVE/SISVER, Preliminar al Corte. Acumulados al 09/sep/2022, Por Municipio. Con Ventana de Tiempo de 3 días.

VENTANA DE TIEMPO: Lapso de respuesta considerado referente a los procesos de laboratorio y posible demanda de muestras, certificación por defunción, así como de actualización en Plataforma.



# COVID-19 Sinaloa: Casos y Defunciones Positivas a SARS-CoV-2, por LESPS, Notificadas por Jurisdicción los últimos 10 días.



LISTA DE CASOS CONFIRMADOS POR LESP LOS ULTIMOS DIAS POR MUNICIPIO	CONFIRMADOS ACUMULADOS AL CORTE DE HOY 09/sep/2022	VENTANA DE RESPUESTA LESP CONFIRMADOS A SARS-COV-2			CASOS CONFIRMADOS A SARS-COV-2 LOS ULTIMOS 7 DIAS EVOLUCIONADOS EN PLATAFORMA SINAVE/SISVER							Total Confirmados por LESP en SISVER los Ultimos 10 Días	
		08/09/2022	07/09/2022	06/09/2022	05/09/2022	04/09/2022	03/09/2022	02/09/2022	01/09/2022	31/08/2022	30/08/2022		
Jurisdicción I, Los Mochis	32,558	0	0	0	0	0	1	0	2	0	0	3	
Jurisdicción II, Guasave	16,507	0	0	0	0	0	0	0	0	0	0	0	
Jurisdicción III, Guamuchil	6,326	0	0	0	0	0	0	0	0	0	0	0	
Jurisdicción IV, Culiacán	85,977	1	1	0	3	0	0	0	1	1	2	9	
Jurisdicción V, Mazatlán	2,350	0	0	0	0	0	0	0	1	0	0	1	
Jurisdicción VI, Escuinapa	30,796	0	0	0	0	0	0	0	0	0	0	0	
<b>Total Estado</b>	<b>174,514</b>	<b>1</b>	<b>1</b>	<b>0</b>	<b>3</b>	<b>0</b>	<b>1</b>	<b>0</b>	<b>4</b>	<b>1</b>	<b>2</b>	<b>13</b>	



LISTA DE DEFUNCIONES ULTIMOS DIAS POR JURISDICCIONES	DEFUNCIONES ACUMULADAS AL CORTE DE HOY 09/sep/2022	VENTANA DE RESPUESTA LESP CONFIRMADOS A SARS-COV-2			DEFUNCIONES CONFIRMADAS A SARS-COV-2 LOS ULTIMOS 7 DIAS EVOLUCIONADOS EN PLATAFORMA SINAVE/SISVER							Total Evoluciones a Defuncion en los Ultimos 10 Días	
		08/09/2022	07/09/2022	06/09/2022	05/09/2022	04/09/2022	03/09/2022	02/09/2022	01/09/2022	31/08/2022	30/08/2022		
Jurisdicción I, Los Mochis	2,057	0	0	0	0	0	0	0	0	0	0	0	
Jurisdicción II, Guasave	1,220	0	0	0	0	0	0	0	0	0	0	0	
Jurisdicción III, Guamuchil	569	0	0	0	0	0	0	0	0	0	0	0	
Jurisdicción IV, Culiacán	3,959	0	0	0	0	0	0	0	0	0	0	0	
Jurisdicción V, Mazatlán	114	0	0	0	0	0	0	0	0	0	0	0	
Jurisdicción VI, Escuinapa	1,980	0	0	0	0	0	0	0	0	0	0	0	
<b>Total Estado</b>	<b>9,899</b>	<b>0</b>	<b>0</b>	<b>0</b>	<b>0</b>	<b>0</b>	<b>0</b>	<b>0</b>	<b>0</b>	<b>0</b>	<b>0</b>	<b>0</b>	

VENTANA DE TIEMPO: Lapso de respuesta considerado referente a los procesos de laboratorio y posible demanda de muestras, certificación por defunción, así como de actualización en Plataforma.

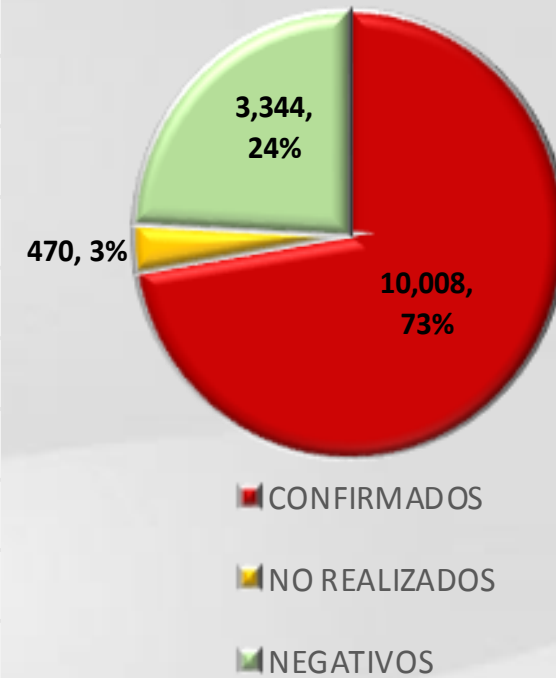
COVID-19 Sinaloa: Defunciones Confirmadas por Laboratorio, Asociación  
Dictaminación a SARS-CoV-2 Notificadas al Estado.



COVID 19, SINALOA: DEFUNCIONES POR ASOCIACION Y DICTAMINACION CLINICA EPIDEMIOLOGICA

CLASIFICACION FINAL DE DEFUNCIONES AL 09/sep/2022	TOMA DE MUESTRA		TOTAL	TOTAL DEFUNCIONES
	SI	NO		
CONFIRMADO POR LABORATORIO	7,694	0	7,694	<b>10,008</b>
CONFIRMADO POR ANTIGENO	143	1,507	1,650	
CONFIRMADO POR ASOCIACION	22	99	121	
CONFIRMADO POR DICTAMINACION	43	500	543	
INVALIDO	4	0	4	<b>470</b>
NO REALIZADO	82	0	82	
SOSPECHOSO	48	336	384	
NEGATIVO	2,725	0	2,725	<b>3,344</b>
NEGATIVO ANTIGENO	16	603	619	
<b>TOTAL</b>	<b>10,777</b>	<b>3,045</b>	<b>13,822</b>	<b>13,822</b>

CLASIFICACION FINAL DE PRUEBAS SARS COV2 DE DEFUNCIONES



# COVID-19 Sinaloa: Casos confirmados en personal de la salud por Institución



SARS-CoV-2 POR INSTITUCION Y	MEDICOS	ENFERMERAS	OTROS TRABAJADORES	LABORATORISTAS	DENTISTAS	TOTAL
SSA	1,305	1,523	1,383	98	138	4,447
IMSS	1,676	2,918	2,528	155	63	7,340
IMSS-OPORTUNIDADES	112	122	75	2	5	316
SEDENA	7	5	9	2	0	23
ISSSTE	457	694	322	37	17	1,527
SEMAR	19	28	9	2	2	60
MUNICIPAL	14	11	13	0	0	38
ESTATAL	103	53	31	4	0	191
PRIVADA	173	166	614	13	14	980
PEMEX	0	0	0	0	0	0
CRUZ ROJA	0	0	0	0	0	0
UNIVERSITARIO	1	0	0	0	0	1
<b>TOTAL</b>	<b>3,867</b>	<b>5,520</b>	<b>4,984</b>	<b>313</b>	<b>239</b>	<b>14,923</b>
	<b>25.9%</b>	<b>37.0%</b>	<b>33.4%</b>	<b>2.1%</b>	<b>1.6%</b>	<b>100.0%</b>

CONFIRMADOS DEL AREA DE LA SALUD	CASOS	DEFUNCIONES
MEDICOS	3,867	68
ENFERMERAS	5,520	20
OTROS TRABAJADORES DE LA SALUD	4,984	24
LABORATORISTAS	313	3
DENTISTAS	239	4
<b>TOTAL</b>	<b>14,923</b>	<b>119</b>



CUADROS ACUMULADOS CONFIRMADOS A SARS-COV 2 POR INSTITUCION EN EL ESTADO DE SINALOA



CONFIRMADOS A SARS-COV2	CASOS	DEFUNCIONES
SSA	32,528	1,854
IMSS	98,390	5,839
IMSS-OPORTUNIDADES	2,502	94
SEDENA	730	83
ISSSTE	7,244	1,517
SEMAR	591	36
MUNICIPAL	237	16
ESTATAL	1,068	293
PRIVADA	33,333	275
PEMEX	7	1
CRUZ ROJA	0	0
UNIVERSITARIO	1	0
<b>TOTAL</b>	<b>176,631</b>	<b>10,008</b>

EMBARAZADAS POSITIVAS A SARS-COV2	CASOS	DEFUNCIONES
SSA	432	12
IMSS	1,113	6
IMSS-OPORTUNIDADES	72	0
SEDENA	14	0
ISSSTE	48	0
SEMAR	9	0
MUNICIPAL	2	0
ESTATAL	11	0
PRIVADA	369	1
PEMEX	0	0
CRUZ ROJA	0	0
UNIVERSITARIO	0	0
<b>TOTAL</b>	<b>2,070</b>	<b>19</b>

HOSPITALIZADOS CONFIRMADOS A SARS-COV2	CASOS HOSPITALIZADOS	DEFUNCIONES HOSPITALIZADOS
SSA	4,894	1,850
IMSS	10,304	5,793
IMSS-OPORTUNIDADES	254	92
SEDENA	325	81
ISSSTE	3,000	1,513
SEMAR	249	36
MUNICIPAL	64	16
ESTATAL	548	293
PRIVADA	1,064	275
PEMEX	1	1
CRUZ ROJA	0	0
UNIVERSITARIO	0	0
<b>TOTAL</b>	<b>20,703</b>	<b>9,950</b>

MENORES DE 18 AÑOS CONFIRMADOS A SARS-COV2	CASOS	DEFUNCIONES
SSA	3,011	8
IMSS	5,076	24
IMSS-OPORTUNIDADES	253	1
SEDENA	50	0
ISSSTE	192	2
SEMAR	26	0
MUNICIPAL	5	0
ESTATAL	45	0
PRIVADA	3,281	0
PEMEX	0	0
CRUZ ROJA	0	0
UNIVERSITARIO	0	0
<b>TOTAL</b>	<b>11,939</b>	<b>35</b>



# COVID-19 SINALOA

COMUNICADO TECNICO DIARIO



Dr. Rosalino Flores Rocha  
Subdirector De Vigilancia Epidemiológica

Dr. Rafael Martínez Rocha  
Jefe de Depto. De Vigilancia Epidemiológica

Dr. Carlos Alberto Carlón Núñez  
Coordinador Estatal SISVER



# SALUD

SECRETARÍA DE SALUD

# DGE

DIRECCIÓN GENERAL  
DE EPIDEMIOLOGÍA

PLATAFORMA SINAVE/SISVER

Notificación de Eventos Emergentes con Impacto Epidemiológico al  
667 758-70-00, ext. 40413.

E-mail: [epidesin@yahoo.com.mx](mailto:epidesin@yahoo.com.mx)

Blvd. Alfonso Zaragoza Maytorena n° 2204, edificio "A", tercer piso,  
Fraccionamiento Bonanzas, C.P. 80020, Culiacán, Sinaloa.



Bitácora diaria de CTD Covid-19 en  
[http://saludsinaloa.gob.mx/index.php/coronavirus\\_/](http://saludsinaloa.gob.mx/index.php/coronavirus_/)  
Apartado "Panorama Epidemiológico de COVID-19"