



SERVICIOS DE SALUD DE SINALOA

SUBDIRECCIÓN DE VIGILANCIA EPIDEMIOLÓGICA

COVID-19 SINALOA

Comunicado Técnico Diario

NUEVA
NORMALIDAD

jueves, 9 de septiembre de 2021

SALUD

SECRETARÍA DE SALUD



Dr. José Pablo Güémez Alvarez

Jefe de Depto. De Vigilancia Epidemiologica

Servicios de Salud de Sinaloa

Nota: Este comunicado contiene información preliminar y sus datos pueden variar sin previo aviso, datos presentados disponibles a la fecha y corte especificados.

TABLA POR MUNICIPIO DE RESIDENCIA DEL PACIENTE

SERVICIOS DE SALUD DE SINALOA

SINALOA , PLATAFORMA DE VIGILANCIA EPIDEMIOLOGICA COVID-19

Municipios	Notificados en Plataforma	Acumulados al 09/sep/2021		RESULTADO FINAL						Total Activos*
	Num.-	Femeninos	Masculinos	RESULTADO NEGATIVO	RESULTADO INFLUENZA	OTROS DX	POSITIVO SARS-CoV-2	SOSPECHOSOS	DEFUNCION (+) Sars-CoV-2	
AHOME	23,561	13,038	10,523	13,089	30	258	10,018	166	1,401	281
CHOIX	555	271	284	269	2	10	271	3	35	8
EL FUERTE	2,653	1,441	1,212	1,282	1	36	1,319	15	206	36
GUASAVE	16,401	9,059	7,342	7,951	4	1,519	6,824	103	857	197
SINALOA	1,560	814	746	888	0	49	618	5	117	31
ANGOSTURA	1,394	732	662	657	0	26	708	3	150	17
MOCORITO	859	450	409	445	0	27	385	2	83	9
SALVADOR ALVARADO	3,990	2,166	1,824	2,141	0	61	1,780	8	260	40
BADIRAGUATO	1,361	752	609	748	0	74	538	1	30	11
CULIACÁN	70,183	39,216	30,967	37,147	9	3,758	29,086	183	2,998	223
NAVOLATO	5,694	3,149	2,545	3,127	4	188	2,354	21	293	39
COSALÁ	945	484	461	403	0	197	343	2	12	24
ELOTA	2,208	1,201	1,007	1,237	1	49	920	1	51	50
SAN IGNACIO	464	255	209	170	0	7	287	0	26	0
CONCORDIA	374	189	185	169	0	0	189	0	43	1
MAZATLAN	22,625	12,364	10,261	10,237	1	1,722	10,568	97	1,367	78
ESCUINAPA	2,789	1,542	1,247	1,203	0	90	1,494	2	108	11
ROSARIO	2,277	1,194	1,083	954	1	59	1,259	4	91	9
Total	159,893	88,317	71,576	82,117	53	8,130	68,961	616	8,128	1,065
Otro Estado	853	340	513	415	0	52	382	4	77	

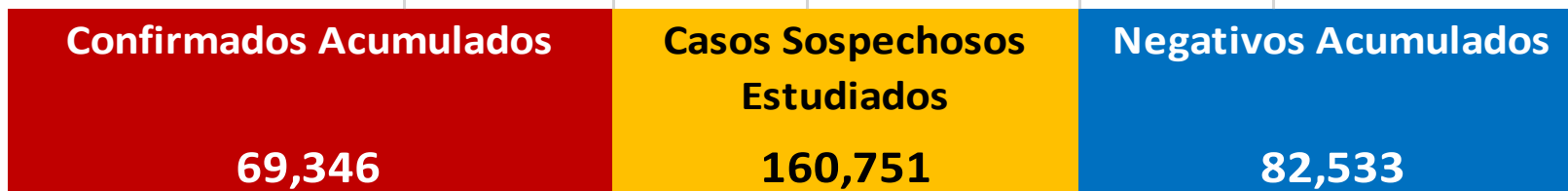
Fuente: Plataforma Nacional SISVER, Preliminar al Corte. Acumulados al 09/sep/2021 , Por Lugar de Residencia.

CASOS ACTIVOS*: Caso Confirmado Positivo con fecha de inicio de sintomas en los ultimos 14 dias.



COVID-19 SINALOA: Resumen de Casos

27 febrero 2020 - al jueves, 9 de septiembre de 2021



* CASO ACTIVO: Caso Confirmado Positivo con Fecha de Inicio de Síntomas en los Últimos 14 Días



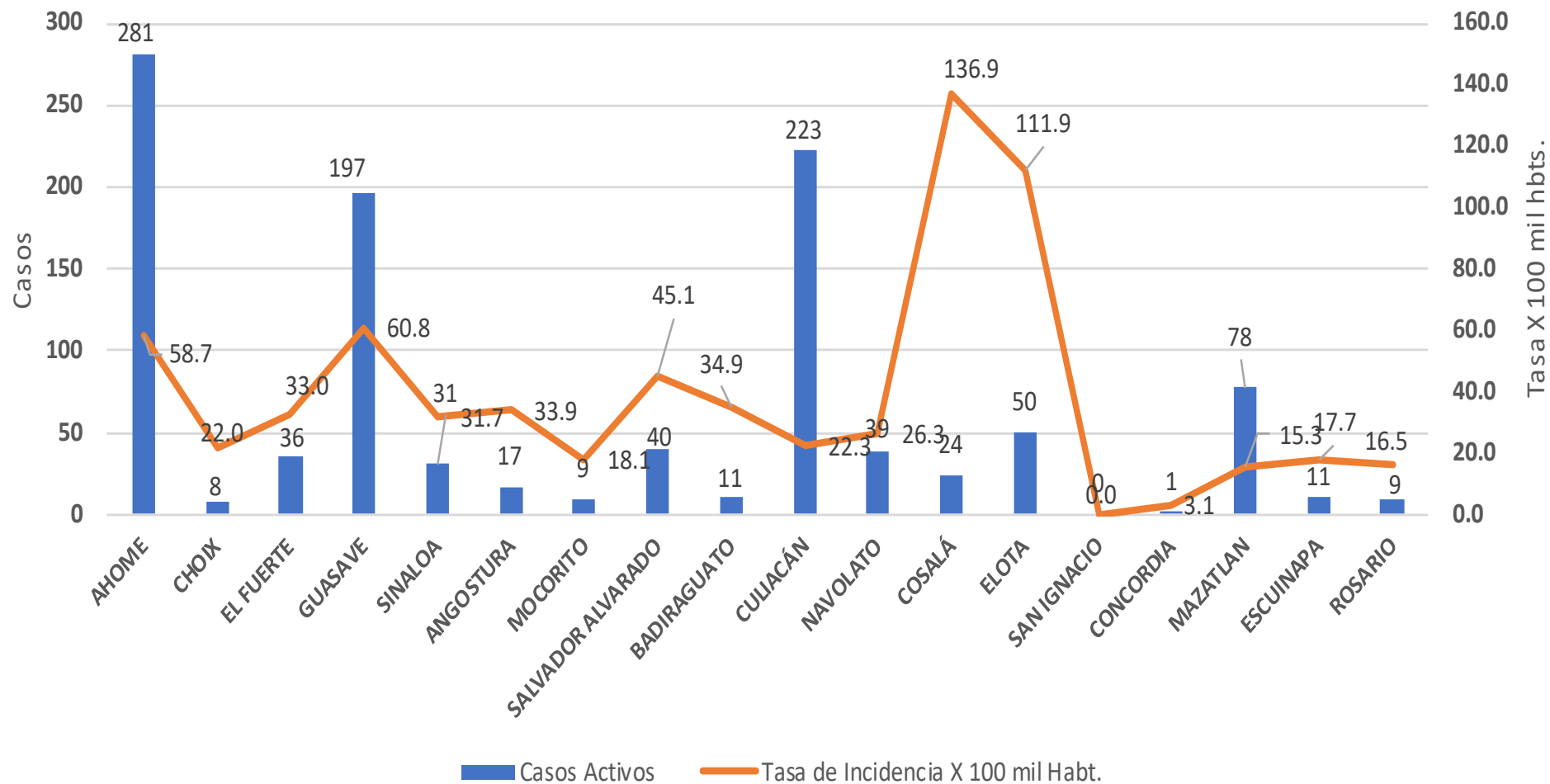
560 Días

[27/02/2020 - 09/09/2021]

Días de COVID-19 en SINALOA



Casos Confirmados* Activos, de COVID-19 por Municipio al día de hoy 09/sep/2021

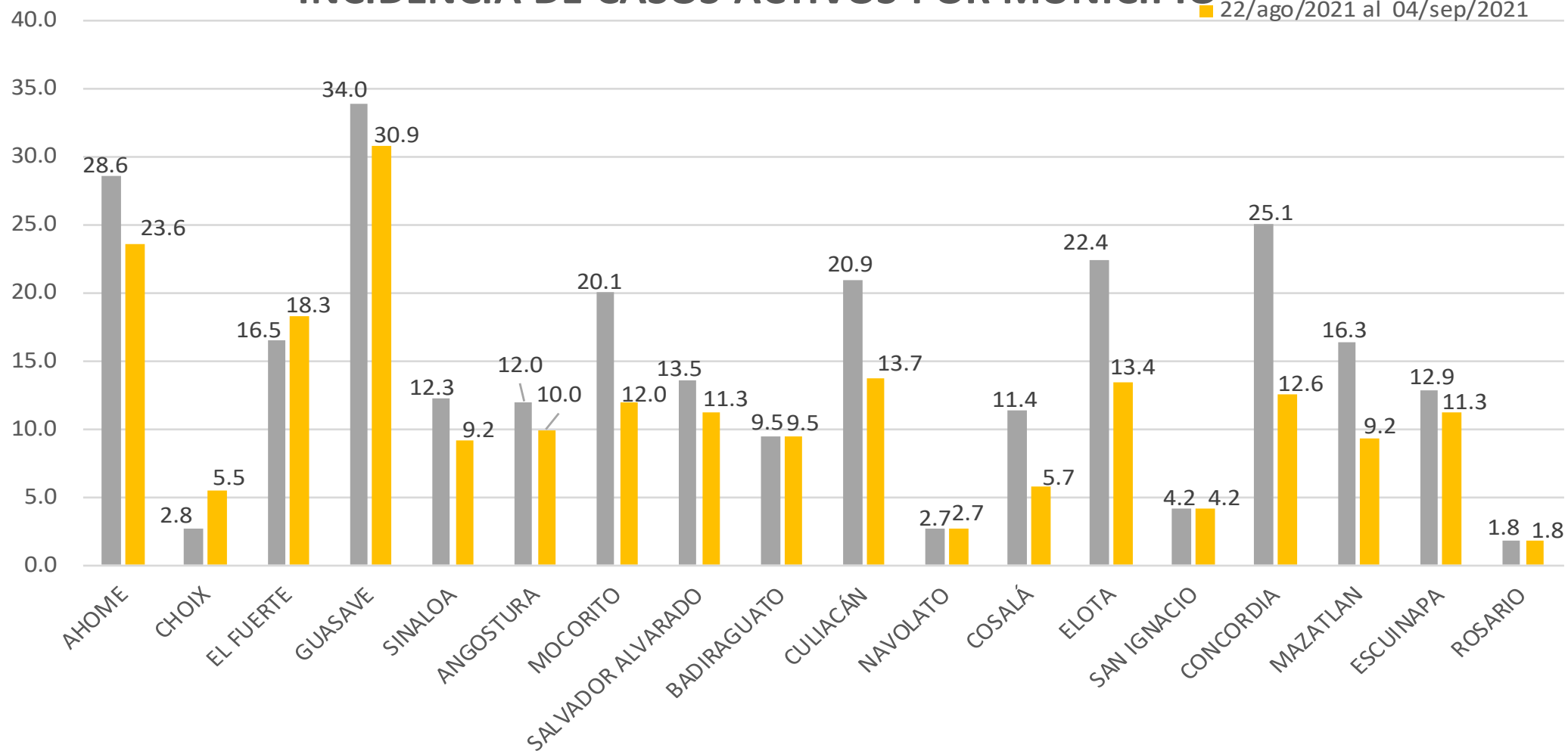




INCIDENCIA DE CASOS ACTIVOS POR MUNICIPIO

■ 15/ago/2021 al 28/ago/2021

■ 22/ago/2021 al 04/sep/2021

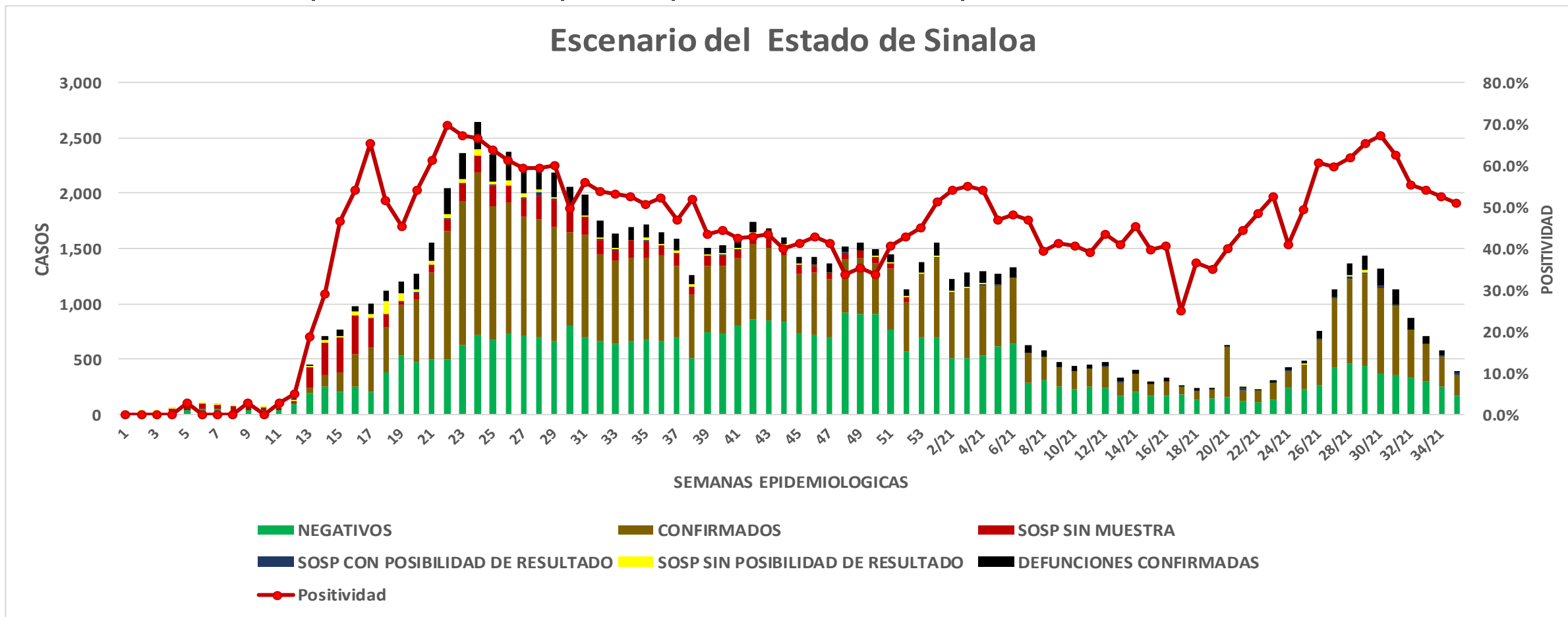


COVID-19 Sinaloa: Casos positivos, sospechosos y negativos

160,751 Personas Notificadas

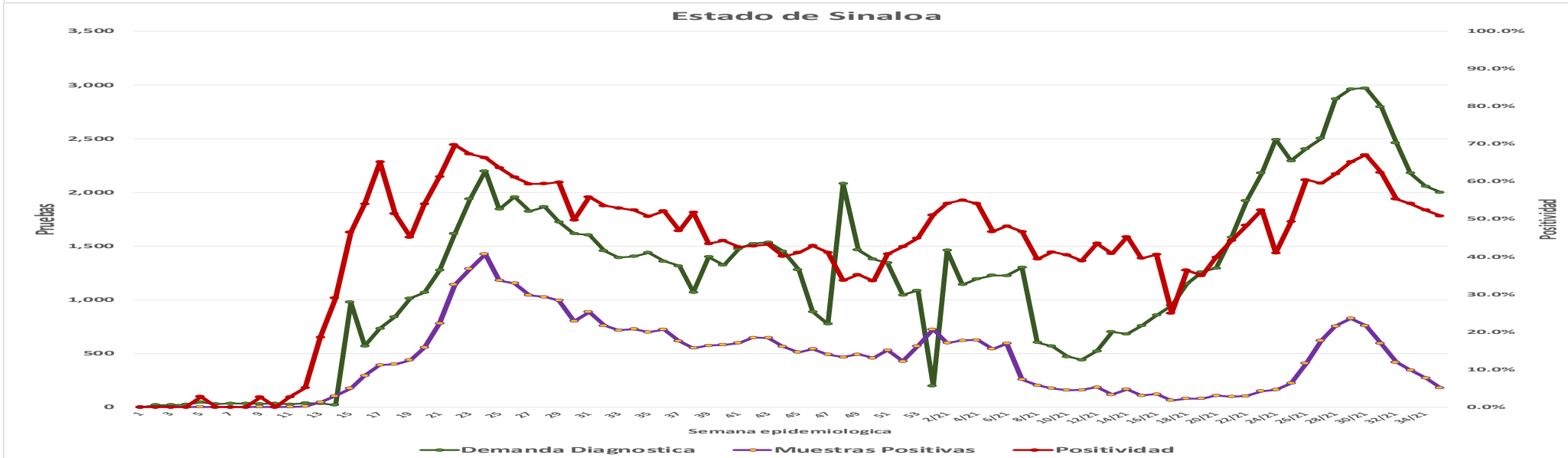
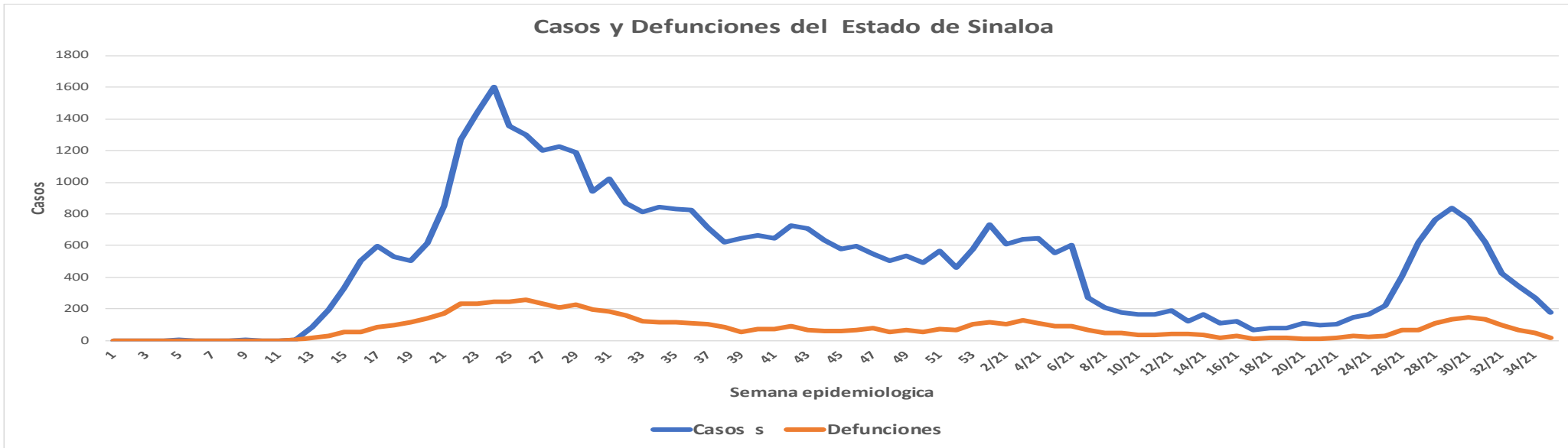
50.9% Positividad Semana 35/2021

Escenario del Estado de Sinaloa



COVID-19 Sinaloa: Casos Estimados, Defunciones, Demanda Diagnostica y Positividad

**NUEVA
NORMALIDAD**



Fuente: Plataforma Nacional SINAVE/SISVER, Acumulados al 09/sep/2021; Dr. José P. Güémez A.



COVID-19 Sinaloa: Casos Positivos a SARS-CoV-2, por LESPS Notificados los últimos 7 días.

**NUEVA
NORMALIDAD**

CASOS CONFIRMADOS A SARS-CoV-2 SEGÚN MUNICIPIO LOS ULTIMOS 7 DIAS POR LESPS	09/09/2021 Acum. Hasta el día de hoy	CASOS CONFIRMADOS A SARS-COV-2 LOS ULTIMOS 7 DIAS POR LESPS							Total de Casos Confirmados Ultimos 7 Dias
		Registrados en Plataforma SINAVE/SISVER							
		08/09/2021	07/09/2021	06/09/2021	05/09/2021	04/09/2021	03/09/2021	02/09/2021	
AHOME	10,018	2	2	0	4	44	4	7	63
CHOIX	271	0	1	0	0	1	0	0	2
EL FUERTE	1,319	0	1	0	1	12	0	1	15
GUASAVE	6,824	8	0	12	4	42	2	2	70
SINALOA	618	0	0	0	0	0	0	0	0
ANGOSTURA	708	1	2	0	0	0	0	1	4
MOCORITO	385	0	0	0	0	0	0	1	1
SALVADOR ALVARADO	1,780	0	1	0	0	1	0	1	3
BADIRAGUATO	538	1	0	0	0	0	0	0	1
CULIACAN	29,086	3	11	4	4	7	9	10	48
NAVOLATO	2,354	2	0	0	0	0	1	0	3
COSALA	343	0	0	0	0	0	0	0	0
ELOTA	920	0	0	0	0	1	1	1	3
SAN IGNACIO	287	0	0	0	0	0	0	0	0
CONCORDIA	189	0	0	0	0	1	0	0	1
MAZATLAN	10,568	1	3	0	0	5	0	7	16
ESCUINAPA	1,494	0	0	0	0	2	1	0	3
ROSARIO	1,259	3	0	0	0	0	0	0	3
Total Estado	68,961	21	21	16	13	116	18	31	236
De Otros Estados	382								
	69,343								



COVID-19 Sinaloa: Casos y Defunciones Positivas a SARS-CoV-2, por LESPS, Notificadas los últimos 7 días.

**NUEVA
NORMALIDAD**

CASOS POSITIVOS A SARS-CoV-2 SEGÚN JURISDICCION LOS ULTIMOS 7 DIAS	09/09/2021 Acum. Hasta el día de hoy	CASOS POSITIVOS A SARS-COV-2 LOS ULTIMOS 7 DIAS							Total de Casos Confirmados Ultimos 7 Dias
		Registrados en Plataforma SINAVE/SISVER							
		08/09/2021	07/09/2021	06/09/2021	05/09/2021	04/09/2021	03/09/2021	02/09/2021	
Jurisdiccion I, Los Mochis	11,608	2	4	0	5	57	4	8	80
Jurisdiccion II, Guasave	7,442	8	0	12	4	42	2	2	70
Jurisdiccion III, Guamuchil	2,873	1	3	0	0	1	0	3	8
Jurisdiccion IV, Culiacan	32,321	6	11	4	4	7	10	10	52
Jurisdiccion V, Mazatlan	11,964	1	3	0	0	7	1	8	20
Jurisdiccion VI, Escuinapa	2,753	3	0	0	0	2	1	0	6
Total Estado	68,961	21	21	16	13	116	18	31	236

BASE SISVER

DEFUNCIONES POSITIVAS A SARS-CoV-2 POR JURISDICCION LOS ULTIMOS 7 DIAS	09/09/2021 Acum. Hasta el día de hoy	DEFUNCIONES POSITIVAS A SARS-COV-2 LOS ULTIMOS 7 DIAS							Total de Casos Confirmados Ultimos 7 Dias
		Registrados en Plataforma SINAVE/SISVER							
		08/09/2021	07/09/2021	06/09/2021	05/09/2021	04/09/2021	03/09/2021	02/09/2021	
Jurisdiccion I, Los Mochis	1,642	0	1	3	2	5	2	0	13
Jurisdiccion II, Guasave	974	0	1	2	2	1	3	1	10
Jurisdiccion III, Guamuchil	493	0	2	1	1	0	3	1	8
Jurisdiccion IV, Culiacan	3,333	0	3	3	2	1	5	3	17
Jurisdiccion V, Mazatlan	1,487	0	0	0	3	4	2	2	11
Jurisdiccion VI, Escuinapa	199	0	0	0	0	0	0	0	0
Total Estado	8,128	0	7	9	10	11	15	7	59



COVID-19 Sinaloa: Defunciones Confirmadas por Laboratorio a SARS-CoV-2 Notificadas por Municipio últimos 7 días.



SALUD
SECRETARÍA DE SALUD

BASE SISVER

DEFUNCIONES POSITIVAS A SARS-CoV-2 SEGÚN MUNICIPIO LOS ULTIMOS 7 DIAS	09/09/2021 Acum. Hasta el día de hoy	DEFUNCIONES POSITIVAS A SARS-COV-2 LOS ULTIMOS 7 DIAS							Total de Casos Confirmados Ultimos 7 Dias
		Registrados en Plataforma SINAVE/SISVER							
		08/09/2021	07/09/2021	06/09/2021	05/09/2021	04/09/2021	03/09/2021	02/09/2021	
AHOME	1,401	0	0	3	2	3	2	0	10
CHOIX	35	0	0	0	0	1	0	0	1
EL FUERTE	206	0	1	0	0	1	0	0	2
GUASAVE	857	0	1	2	2	1	3	1	10
SINALOA	117	0	0	0	0	0	0	0	0
ANGOSTURA	150	0	1	1	0	0	0	0	2
MOCORITO	83	0	0	0	0	0	2	0	2
SALVADOR ALVARADO	260	0	1	0	1	0	1	1	4
BADIRAGUATO	30	0	0	0	0	0	0	0	0
CULIACAN	2,998	0	2	3	2	1	5	3	16
NAVOLATO	293	0	1	0	0	0	0	0	1
COSALA	12	0	0	0	0	0	0	0	0
ELOTA	51	0	0	0	0	0	0	0	0
SAN IGNACIO	26	0	0	0	0	0	0	0	0
CONCORDIA	43	0	0	0	1	0	0	0	1
MAZATLAN	1,367	0	0	0	2	4	2	2	10
ESCUINAPA	108	0	0	0	0	0	0	0	0
ROSARIO	91	0	0	0	0	0	0	0	0
Total Estado	8,128	0	7	9	10	11	15	7	59
Defunciones; Residentes de otros Estados	56								
Total Defunciones en el EDO	8,184								

NUEVA NORMALIDAD



COVID-19 Sinaloa: Defunciones Confirmadas por Laboratorio, Asociación o Dictaminación a SARS-CoV-2 Notificadas al Estado.

COVID-19, SINALOA: DEFUNCIONES POR ASOCIACION Y DICTAMINACION CLINICA EPIDEMIOLOGICA

NUEVA
NORMALIDAD

CLASIFICACION FINAL DEFUNCIONES	Informacion hasta: 09/09/2021			TOTAL DEFUNCIONES
	TOMA DE MUESTRA		TOTAL	
	SI	NO		
CONFIRMADO POR LABORATORIO	6519	0	6,519	8,205
CONFIRMADO POR ANTIGENO	55	1136	1,191	
CONFIRMADO POR ASOCIACIÓN	16	85	101	
CONFIRMADO POR DICTAMINACIÓN	38	356	394	
INVALIDO	3	0	3	569
NO REALIZADO	74	0	74	
SOSPECHOSO	44	448	492	
NEGATIVO	2089	0	2,089	2,322
NEGATIVO ANTIGENO	4	229	233	
TOTAL GENERAL	8,838	2,025	10,863	11,096



COVID-19 Sinaloa: Casos y Defunciones en Embarazadas y Menores de 18 años

EMBARAZADAS CON SARS-COV2 <small>Registrados en Plataforma SINAVE/SISVER</small>	Casos	Defunciones
SSA	279	9
IMSS	364	4
IMSS-OPORTUNIDADES	25	0
SEDENA	10	0
ISSSTE	12	0
SEMAR	7	0
MUNICIPAL	2	0
HOSPITAL MARGARITA MAZA DE JUAREZ	0	0
ESTATAL	5	0
HOSPITAL CIVIL DE CULIACAN	0	0
PRIVADA	2	0
CLINICA HOSPITAL CULIACAN S. A. DE C. V.	0	0
HOSPITAL MARINA MAZATLAN	0	0
HOSPITAL ANGELES CULIACAN	0	0
MEDICA DE LA CIUDAD	0	1
Total	706	14

MENORES DE 18 AÑOS POSITIVOS A SARS-CoV-2	Casos	Defunciones
SSA	1,298	6
IMSS	1,517	16
IMSS-OPORTUNIDADES	76	1
SEDENA	16	0
ISSSTE	43	2
SEMAR	12	0
MUNICIPAL	5	0
HOSPITAL MARGARITA MAZA DE JUAREZ	0	0
ESTATAL	26	0
HOSPITAL CIVIL DE CULIACAN	0	0
PRIVADA	17	0
CLINICA HOSPITAL CULIACAN S. A. DE C. V.	0	0
HOSPITAL MARINA MAZATLAN	0	0
HOSPITAL ANGELES CULIACAN	0	0
MEDICA DE LA CIUDAD	0	0
Total	3010	25

**NUEVA
NORMALIDAD**



COVID-19 Sinaloa: Casos confirmados en personal de la salud por Institución

**NUEVA
NORMALIDAD**

SARS-CoV-2 POR INSTITUCION Y PERSONAL DE LA SALUD Registrados en Plataforma SINAVE/SISVER	MEDICOS	ENFERMERAS	OTROS TRABAJADORES DE LA SALUD	LABORATORISTAS	DENTISTAS	TOTAL
SSA	779	954	783	58	74	2,648
IMSS	813	1,501	1,181	76	24	3,595
IMSS-OPORTUNIDADES	41	50	30	2	1	124
SEDENA	3	4	7	1	0	15
ISSSTE	170	322	162	22	7	683
SEMAR	10	22	5	2	2	41
MUNICIPAL	14	11	13	0	0	38
HOSPITAL MARGARITA MAZA DE JUAREZ	14	11	13	0	0	38
ESTATAL	92	46	24	2	0	164
HOSPITAL CIVIL DE CULIACAN	92	46	24	2	0	164
PRIVADA	43	21	19	5	1	89
CLINICA HOSPITAL CULIACAN S. A. DE C. V.	1	0	0	0	0	1
HOSPITAL MARINA MAZATLAN	5	12	15	4	0	36
HOSPITAL ANGELES CULIACAN	6	1	1	0	0	8
MEDICA DE LA CIUDAD	4	1	0	0	0	5
Total	1,965	2,931	2,224	168	109	7,397

CONFIRMADOS DEL AREA DE LA SALUD Registrados en Plataforma SINAVE/SISVER	Hasta el día de Hoy	DEFUNCION
MEDICOS	1,965	60
ENFERMERAS	2,931	18
OTROS TRABAJADORES DE LA SALUD	2,224	22
LABORATORISTAS	168	3
DENTISTAS	109	3
Total	7,397	106





DIRECCIÓN DE PREVENCIÓN Y PROMOCIÓN DE LA SALUD
SUBDIRECCIÓN DE VIGILANCIA EPIDEMIOLÓGICA

SALUD

SECRETARÍA DE SALUD

