



SERVICIOS DE SALUD DE SINALOA

SUBDIRECCIÓN DE VIGILANCIA EPIDEMIOLÓGICA

COVID-19 SINALOA

Comunicado Técnico Diario

NUEVA
NORMALIDAD

miércoles, 09 de septiembre de 2020

SALUD

SECRETARÍA DE SALUD



Dr. José Pablo Güémez Alvarez
Jefe de Depto. De Vigilancia Epidemiologica
Servicios de Salud de Sinaloa

Fecha Corte: 09/sep/2020

Hora Corte: 3:38 pm



SERVICIOS DE SALUD DE SINALOA
SUBDIRECCIÓN DE VIGILANCIA EPIDEMIOLÓGICA

PANORAMA EPIDEMIOLOGICO DE COVID-19

SINALOA

Información diaria

**NUEVA
NORMALIDAD**

miércoles, 09 de septiembre de 2020

SALUD
SECRETARÍA DE SALUD



SERVICIOS DE SALUD DE SINALOA

SINALOA , PLATAFORMA DE VIGILANCIA EPIDEMIOLOGICA COVID-19; ENTIDAD NOTIFICANTE

ESTADOS	Notificados en Plataforma	Acumulados al 09/sep/2020		RESULTADO FINAL			DEFUNCION	Letalidad	Tasa de Incidencia
	Num.-	Femeninos	Masculinos	POSITIVO SARS-CoV-2	No positivo SARS-CoV-2	Resultado pendiente			
AGUASCALIENTES	13,018	6,875	6,143	6,222	6,792	4	464	7.5%	433.70
BAJA CALIFORNIA	24,234	12,177	12,057	17,545	6,586	103	3,249	18.5%	482.69
BAJA CALIFORNIA SUR	12,800	6,585	6,215	8,437	4,344	19	392	4.6%	1048.45
CAMPECHE	8,789	3,739	5,050	5,854	2,928	7	784	13.4%	585.04
COAHUILA DE ZARAGOZA	41,420	21,139	20,281	23,416	17,155	849	1,522	6.5%	727.49
COLIMA	5,322	2,598	2,724	4,085	1,235	2	467	11.4%	520.28
CHIAPAS	8,523	3,870	4,653	6,040	2,398	85	1,009	16.7%	105.40
CHIHUAHUA	13,949	6,959	6,990	8,537	5,006	406	1,211	14.2%	224.57
CIUDAD DE MÉXICO	230,441	115,945	114,496	128,071	96,738	5,632	10,986	8.6%	1420.07
DURANGO	14,032	7,480	6,552	7,210	6,413	409	491	6.8%	385.77
GUANAJUATO	57,626	30,112	27,514	34,419	22,933	274	2,361	6.9%	552.63
GUERRERO	21,164	10,287	10,877	15,547	5,334	283	1,706	11.0%	425.12
HIDALGO	14,357	6,915	7,442	10,736	3,590	31	1,719	16.0%	347.85
JALISCO	42,339	21,118	21,221	22,153	19,520	666	2,683	12.1%	263.42
MÉXICO	88,359	44,072	44,287	51,477	34,349	2,533	8,367	16.3%	295.37
MICHOACÁN DE OCAMPO	30,120	14,865	15,255	16,776	13,312	32	1,303	7.8%	347.66
SUBTOTAL	626493	314736	311757	366525	248633	11335	38714		

Información del Sistema de Vigilancia Epidemiológica de Enfermedades Respiratoria Viral, que informan las 475 unidades monitoras de enfermedad

<https://coronavirus.gob.mx/>

DATOS ABIERTOS

08/09/2020

SERVICIOS DE SALUD DE SINALOA

SINALOA , PLATAFORMA DE VIGILANCIA EPIDEMIOLOGICA COVID-19; ENTIDAD NOTIFICANTE

ESTADOS	Notificados en Plataforma	Acumulados al 09/sep/2020		RESULTADO FINAL			DEFUNCI ON	Letalidad	Tasa de Incidencia
	Num.-	Femeninos	Masculinos	POSITIVO SARS CoV-2	No positivo SARS-CoV-2	Resultado pendiente			
MORELOS	8,340	4,056	4,284	5,148	3,144	48	1,022	19.9%	251.85
NAYARIT	7,338	3,673	3,665	5,213	2,104	21	635	12.2%	404.56
NUEVO LEÓN	57,773	28,509	29,264	32,304	25,101	368	2,511	7.8%	575.81
OAXACA	18,057	8,662	9,395	14,161	3,722	174	1,296	9.2%	341.76
PUEBLA	46,064	22,130	23,934	29,158	15,569	1,337	3,715	12.7%	441.49
QUERÉTARO	10,355	4,955	5,400	7,462	2,883	10	810	10.9%	327.33
QUINTANA ROO	14,407	6,674	7,733	10,717	3,604	86	1,470	13.7%	621.90
SAN LUIS POTOSÍ	30,566	15,492	15,074	19,888	10,578	100	1,319	6.6%	693.89
SINALOA	24,862	12,435	12,427	16,929	7,486	447	2,895	17.1%	536.29
SONORA	32,715	16,897	15,818	22,622	9,436	657	2,755	12.2%	735.74
TABASCO	44,561	22,185	22,376	29,751	14,801	9	2,672	9.0%	1156.60
TAMAULIPAS	43,358	20,520	22,838	25,881	17,384	93	1,913	7.4%	708.95
TLAXCALA	11,704	5,933	5,771	5,826	5,839	39	970	16.6%	422.17
VERACRUZ	37,982	17,402	20,580	29,426	7,930	626	3,835	13.0%	344.57
YUCATÁN	23,239	10,779	12,460	15,965	7,232	42	1,396	8.7%	706.70
ZACATECAS	9,008	4,431	4,577	5,881	3,126	1	556	9.5%	352.91
SUBTOTAL	420329	204733	215596	276332	139939	4058	29770		
Gran Total	1,046,822	519,469	527,353	642,857	388,572	15,393	68,484	10.7%	503.05

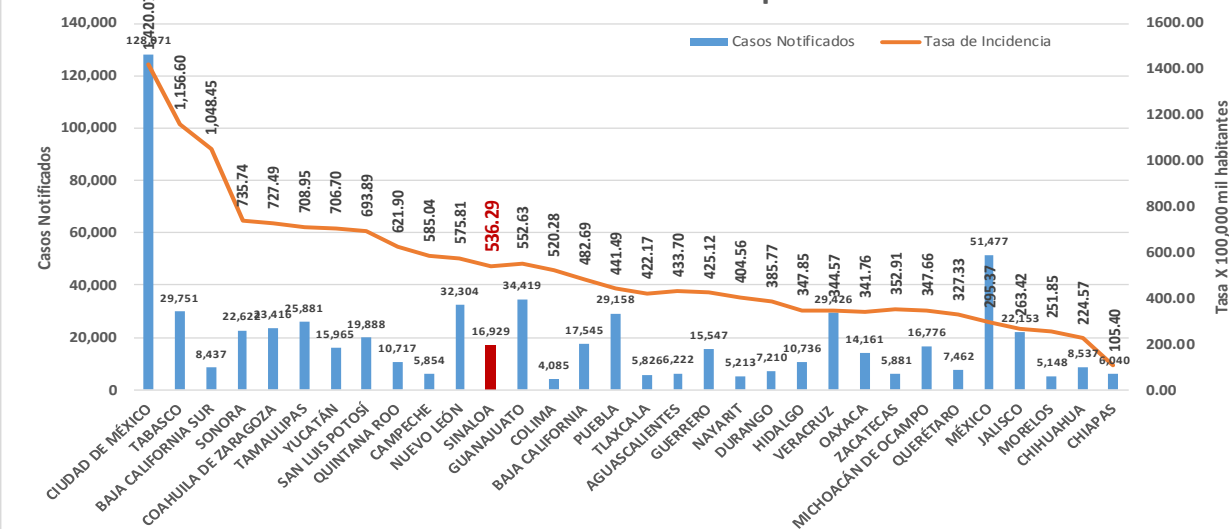
Información del Sistema de Vigilancia Epidemiológica de Enfermedades Respiratoria Viral, que informan las 475 unidades monitoras de enfermedad

<https://coronavirus.gob.mx/>

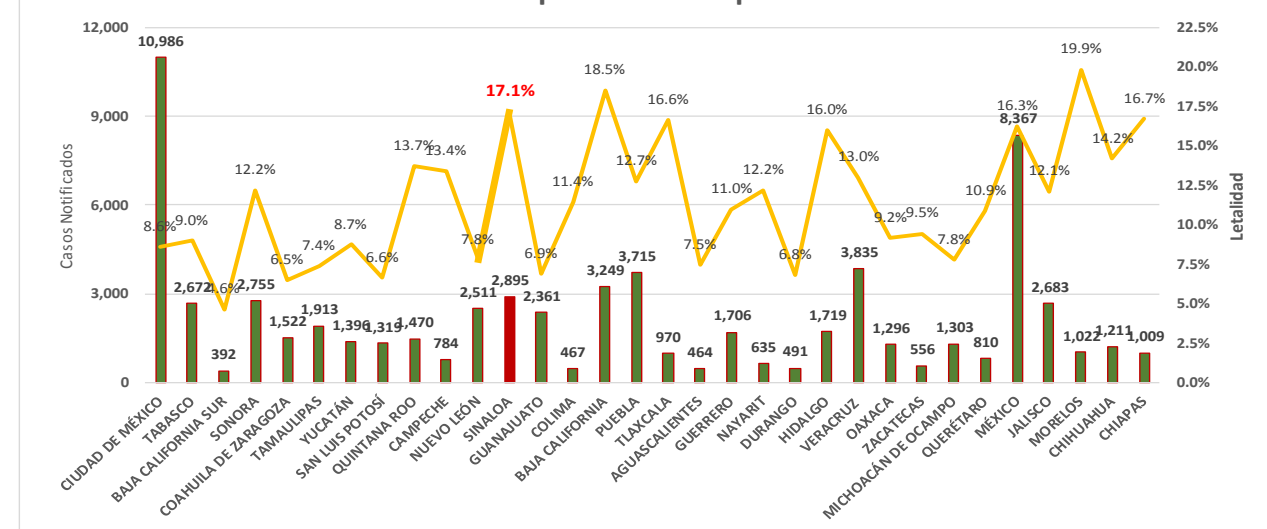
DATOS ABIERTOS

08/09/2020

Incidencia de Casos COVID-19 por Estados



Letalidad por COVID-19 por Estados





SERVICIOS DE SALUD DE SINALOA

SUBDIRECCIÓN DE VIGILANCIA EPIDEMIOLÓGICA

Municipios	Notificados en Plataforma	Acumulados al 09/sep/2020		RESULTADO FINAL						Tasa de Incidencia	Total Activos*	Tasa de Incidencia Activos
	Num.-	Femeninos	Masculinos	RESULTADO NEGATIVO	RESULTADO INFLUENZA	OTROS DX	POSITIVO SARS-CoV-2	SOSPECHOSOS	DEFUNCION			
AHOME	4,420	2,130	2,290	1,700	46	244	2,342	88	598	489.2	39	8.1
CHOIX	82	38	44	37	3	1	37	4	7	101.8	2	5.5
EL FUERTE	498	233	265	198	3	32	251	14	68	230.1	8	7.3
GUASAVE	5,266	2,844	2,422	1,678	9	1,020	2,458	101	382	758.8	76	23.5
SINALOA	491	229	262	209	0	31	243	8	30	248.7	3	3.1
ANGOSTURA	407	174	233	112	0	27	263	5	61	524.5	45	89.7
MOCORITO	194	87	107	72	0	16	94	12	27	188.6	0	0.0
SALVADOR ALVARADO	1,139	583	556	378	1	54	698	8	123	786.6	13	14.7
BADIRAGUATO	191	99	92	76	0	32	71	12	10	225.4	3	9.5
CULIACÁN	15,546	8,149	7,397	5,408	26	3,142	6,359	611	969	636.2	264	26.4
NAVOLATO	1,105	589	516	378	8	146	533	40	108	359.3	15	10.1
COSALÁ	172	99	73	30	0	74	62	6	2	353.7	1	5.7
ELOTA	126	59	67	46	2	31	43	4	9	96.3	3	6.7
SAN IGNACIO	83	40	43	32	0	6	41	4	9	173.1	3	12.7
CONCORDIA	90	41	49	27	0	13	48	2	14	150.8	2	6.3
ESCUINAPA	459	255	204	120	5	46	279	9	43	449.0	15	24.1
MAZATLÁN	6,549	3,319	3,230	2,020	3	1,300	3,056	170	455	601.3	134	26.4
ROSARIO	223	105	118	59	1	27	122	14	18	223.0	6	11.0
Total	37,041	19,073	17,968	12,580	107	6,242	17,000	1,112	2,933	538.5	632	20.0
Otro Estado	194	69	125	77	2	19	90	6	15			

Fuente: Plataforma Nacional de Vigilancia Epidemiologica COVID-19. Acumulados al 09/sep/2020 Tasa de Incidencia por 100,000 Habitantes. Por Lugar de Residencia.

CASOS ACTIVOS*: Caso Confirmado Positivo con fecha de inicio de sintomas en los ultimos 14 dias.

Línea del tiempo COVID-2019, México

58 días

26 días

28 días

141 Días

Hoy 09/09/2020



COVID-19 SINALOA: Resumen de Casos Confirmados

27 feb - al miércoles, 09 de septiembre de 2020



253 Días



[31/12/2019 - 09/09/2020]

Confirmados acumulados

17,090

Casos Estudiados

37,235

Negativos acumulados

12,657

Casos Confirmados activos*

632

Defunciones

2,948

Nuevos Sospechosos

1,118

FASE 1

27/02/2020

Primer Caso Confirmado COVID-19

NUEVA NORMALIDAD

01/06/2020

3594 Casos Confirmados COVID-19

FASE 2

23/03/2020

4 Casos Confirmados COVID-19

FASE 3

21/04/2020

557 Casos Confirmados COVID-19

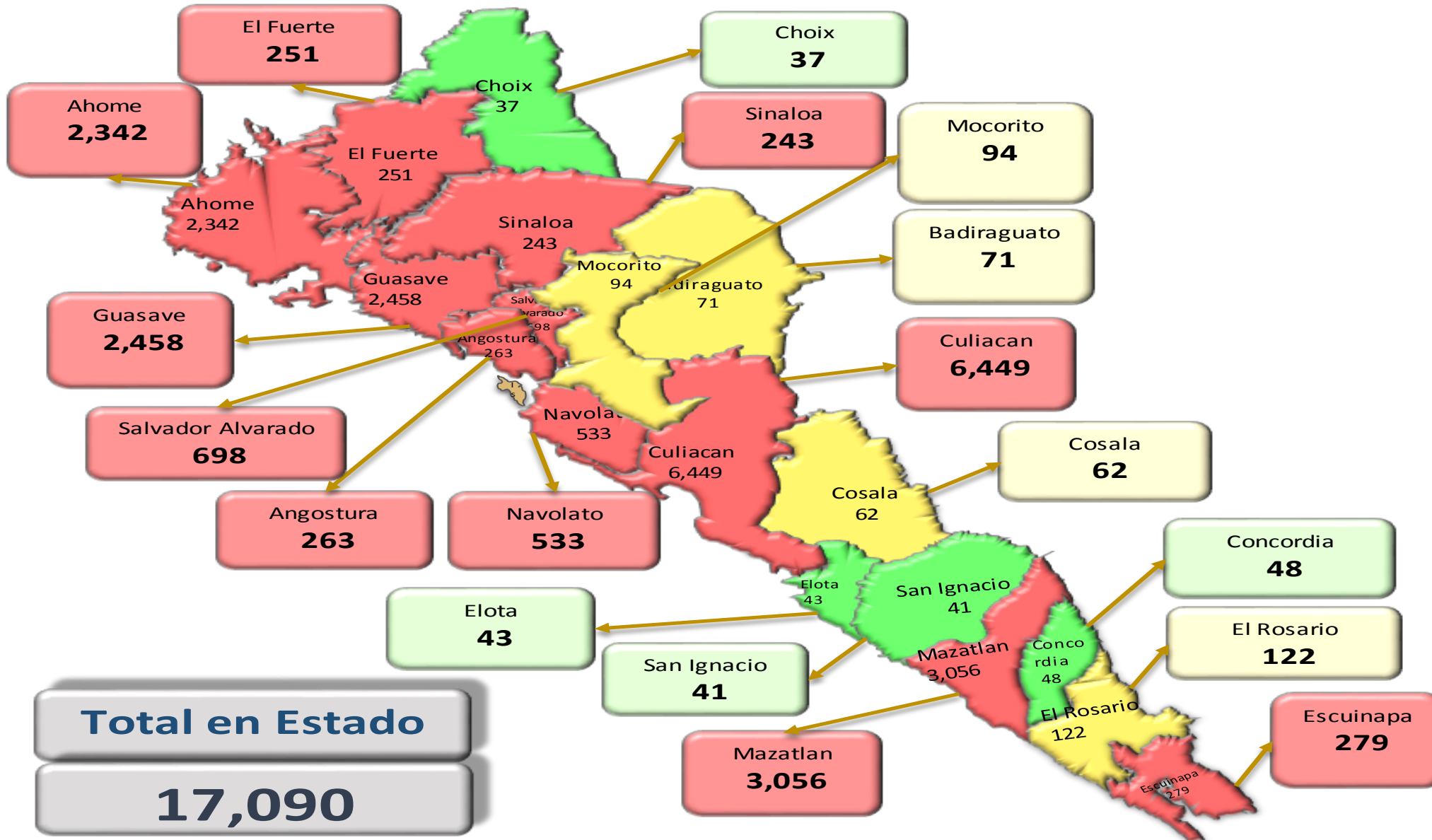


195 Días

[27/02/2020 - 09/09/2020]

*CASO ACTIVO: Caso confirmado positivo con fecha de inicio de síntomas en los últimos 14 días.

COVID-19 Sinaloa: Mapa de casos confirmados acumulados por municipio de residencia



NUEVA NORMALIDAD

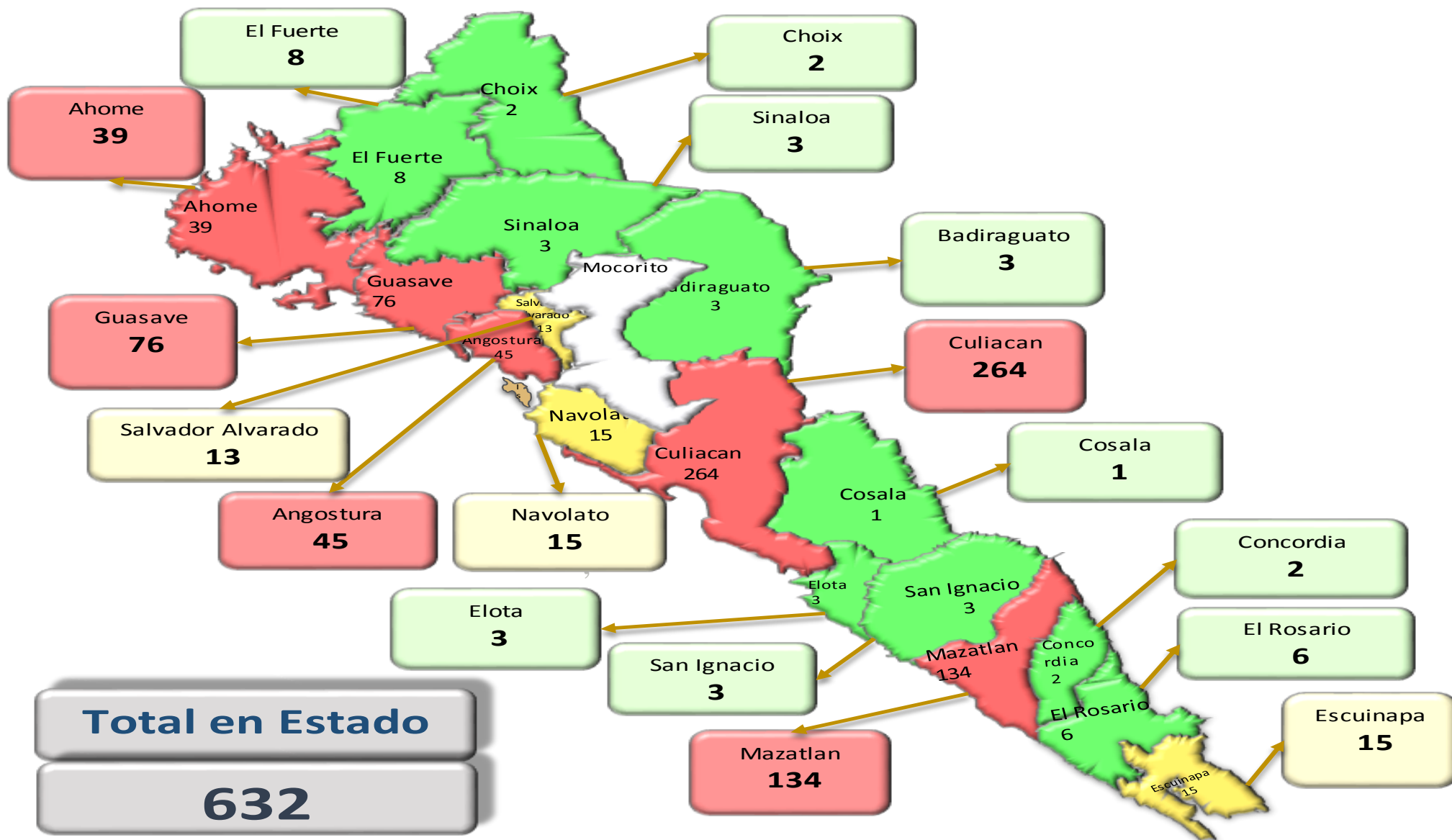
17,090

Confirmados acumulados



COVID-19 Sinaloa: Mapa de casos confirmados activos por municipio de residencia

CASOS ACTIVOS*: Caso Confirmado Positivo con fecha de inicio de síntomas en los últimos 14 días.



NUEVA NORMALIDAD

632

Confirmados activos



COVID-19 Sinaloa: Tabla de Tasas de Letalidad, Mortalidad y Morbilidad

Municipio	Poblacion 2020	Defunciones Acumuladas a la			Casos confirmados Acumulados a la			Tasa letalidad X 100 (D/G)*100	Lugar Letalidad	Tasa de mortalidad (D/B por 100,000	Lugar Mortalidad	Tasa de morbilidad (G/B por 100,000	Lugar Morbilidad	Casos activos Ultimos 14 dias
		SEM EPI NUM-35	SEM EPI NUM-36	Aumento	SEM EPI NUM-35	SEM EPI NUM-36	Aumento							
AHOME	478,702	587	598	11	2279	2335	56	25.61	5	124.92	2	487.78	5	40
CHOIX	36,345	7	7	0	35	36	1	19.44	9	19.26	17	99.05	17	2
EL FUERTE	109,067	67	68	1	240	244	4	27.87	3	62.35	9	223.72	11	8
GUASAVE	323,928	372	377	5	2349	2420	71	15.58	12	116.38	4	747.08	2	76
SINALOA	97,695	29	29	0	230	243	13	11.93	17	29.68	15	248.73	10	3
ANGOSTURA	50,140	52	59	7	212	221	9	26.70	4	117.67	3	440.77	6	45
MOCORITO	49,852	27	27	0	89	94	5	28.72	2	54.16	10	188.56	14	0
SALVADOR ALVARADO	88,736	120	122	2	681	685	4	17.81	10	137.49	1	771.96	1	13
BADIRAGUATO	31,493	10	10	0	66	68	2	14.71	16	31.75	14	215.92	12	3
CULIACAN	999,591	947	967	20	5980	6266	286	15.43	14	96.74	5	626.86	3	264
NAVOLATO	148,357	103	108	5	503	531	28	20.34	8	72.80	7	357.92	8	15
COSALA	17,530	2	2	0	59	62	3	3.23	18	11.41	18	353.68	9	1
ELOTA	44,674	8	9	1	38	41	3	21.95	6	20.15	16	91.78	18	3
SAN IGNACIO	23,690	9	9	0	30	41	11	21.95	6	37.99	12	173.07	15	3
CONCORDIA	31,830	11	14	3	43	47	4	29.79	1	43.98	11	147.66	16	2
ESCUINAPA	62,140	42	43	1	254	269	15	15.99	11	69.20	8	432.89	7	15
MAZATLAN	508,203	433	451	18	2826	2985	159	15.11	15	88.74	6	587.36	4	135
ROSARIO	54,700	15	18	3	109	116	7	15.52	13	32.91	13	212.06	13	6
TOTAL SINALOA	3,156,674	2841	2918	77	16023	16,704	681	17.47		92.44		529.16		634

NUEVA NORMALIDAD

Tasa de Mortalidad
92.4
por 100 mil habt.

Tasa de Letalidad
17.5
por 100 habt.



COVID-19 Sinaloa: Tabla de Positividad e índice de pruebas por Municipio

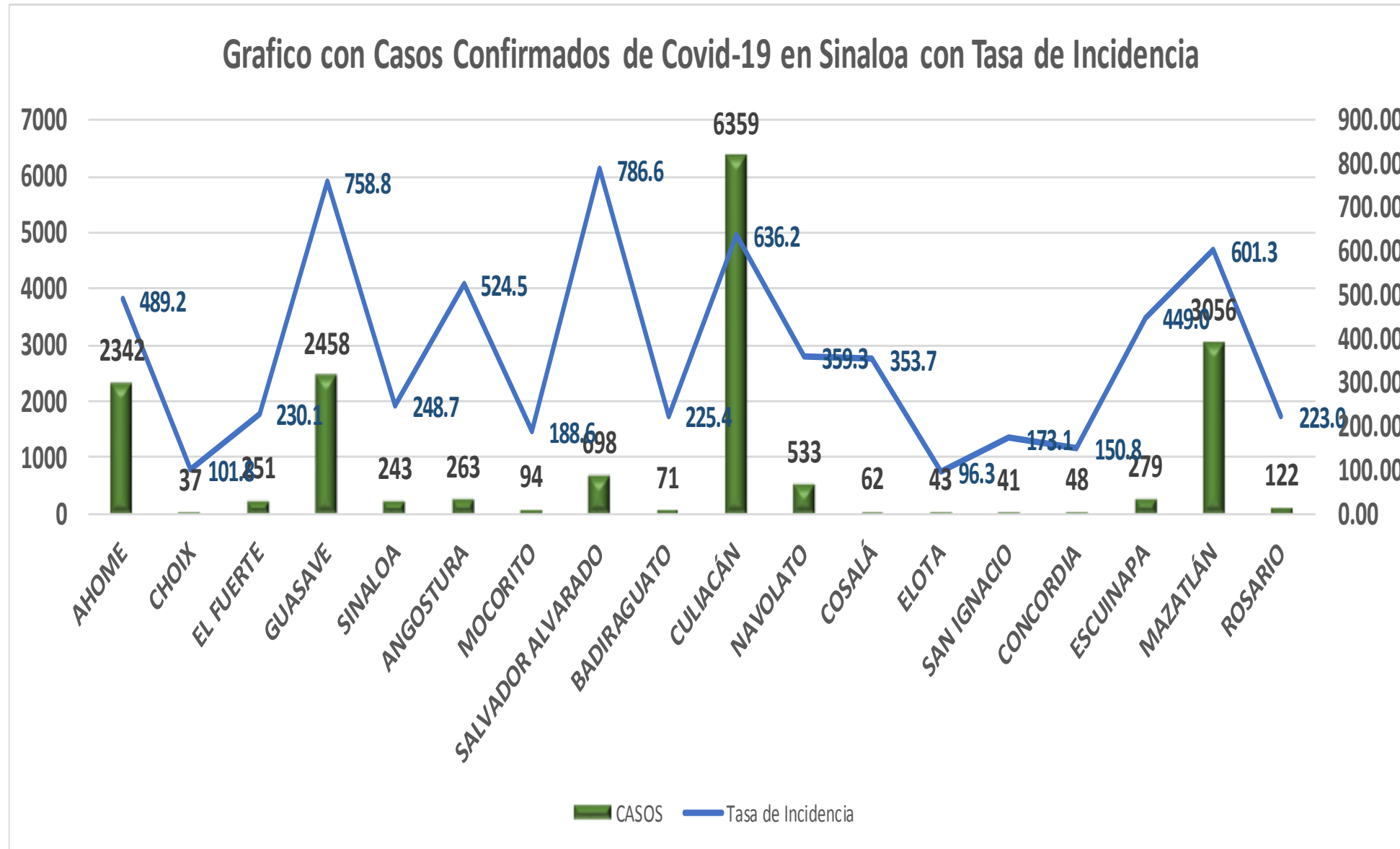
Municipio	Poblacion 2020	SOSPECHOSOS	NEGATIVOS	CASOS CONFIRMADOS	PRUEBAS REALIZADAS Acumuladas a la			INDICE DE POSITIVIDAD	Lugar de Indice de POSITIVIDAD	INDICE DE PRUEBAS POR 100,000	Lugar INDICE DE PRUEBAS
					SEM EPI NUM-35	SEM EPI NUM-36	Aumento				
AHOME	478,702	4512	1726	2354	4076	4179	103	56.33	11	872.99	5
CHOIX	36,345	82	37	37	69	77	8	48.05	17	211.86	18
EL FUERTE	109,067	502	200	251	443	462	19	54.33	12	423.59	12
GUASAVE	323,928	5338	1689	2463	4066	4214	148	58.45	8	1300.91	1
SINALOA	97,695	498	209	244	449	462	13	52.81	15	472.90	10
ANGOSTURA	50,140	410	112	265	318	381	63	69.55	1	759.87	6
MOCORITO	49,852	196	72	95	165	168	3	56.55	10	336.99	13
SALVADOR ALVARADO	88,736	1139	378	698	1058	1077	19	64.81	6	1213.72	2
BADIRAGUATO	31,493	191	76	71	130	145	15	48.97	16	460.42	11
CULIACAN	999,591	15766	5453	6403	11490	12008	518	53.32	13	1201.29	3
NAVOLATO	148,357	1113	382	535	880	935	55	57.22	9	630.24	8
COSALA	17,530	172	30	62	88	91	3	68.13	3	519.11	9
ELOTA	44,674	131	48	43	92	97	5	44.33	18	217.13	17
SAN IGNACIO	23,690	86	33	41	73	77	4	53.25	14	325.03	15
CONCORDIA	31,830	90	27	48	70	74	4	64.86	5	232.48	16
ESCUINAPA	62,140	465	121	279	388	403	15	69.23	2	648.53	7
MAZATLAN	508,203	6567	2024	3059	4818	5063	245	60.42	7	996.25	4
ROSARIO	54,700	224	59	123	170	181	11	67.96	4	330.89	14
TOTAL SINALOA	3,156,674	37,482	12,676	17,071	28,843	30,094	1,251	42.12		401.56	

NUEVA NORMALIDAD

Indice de Positividad
42.1
Estado de SINALOA
SEM EPI NUM-36



COVID-19 Sinaloa: Grafico tasa de incidencia de casos Confirmados por municipio



NUEVA NORMALIDAD

17,090

Confirmados activos

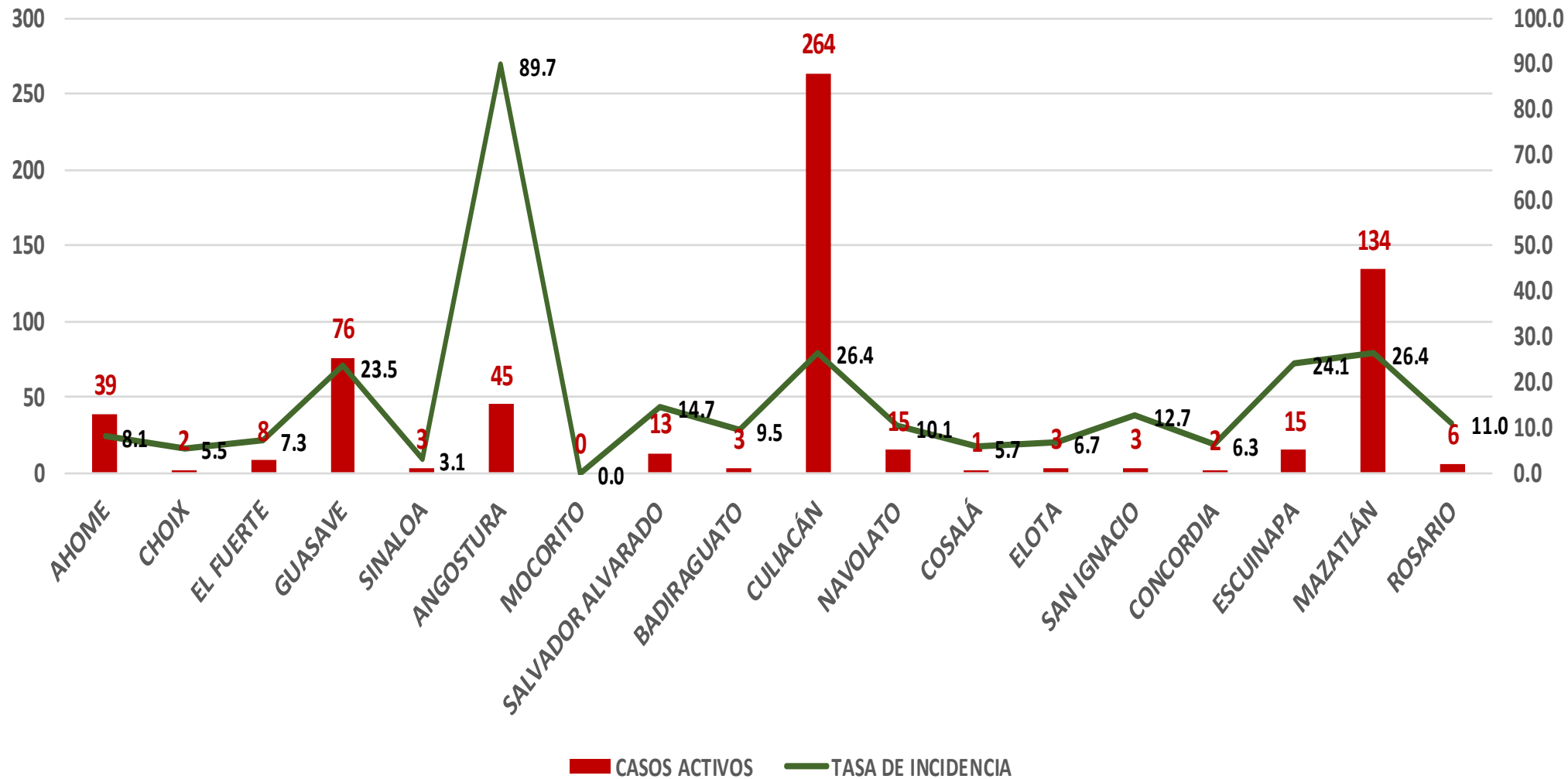
538.5

Incidenia Estatal Casos Confirmados por 100 mil hab.



COVID-19 Sinaloa: Grafico tasa de incidencia de casos activos por municipio

Casos Confirmados Activos* de Covid-19 en Sinaloa con Tasa de Incidencia



NUEVA NORMALIDAD

632

Confirmados activos

20.0

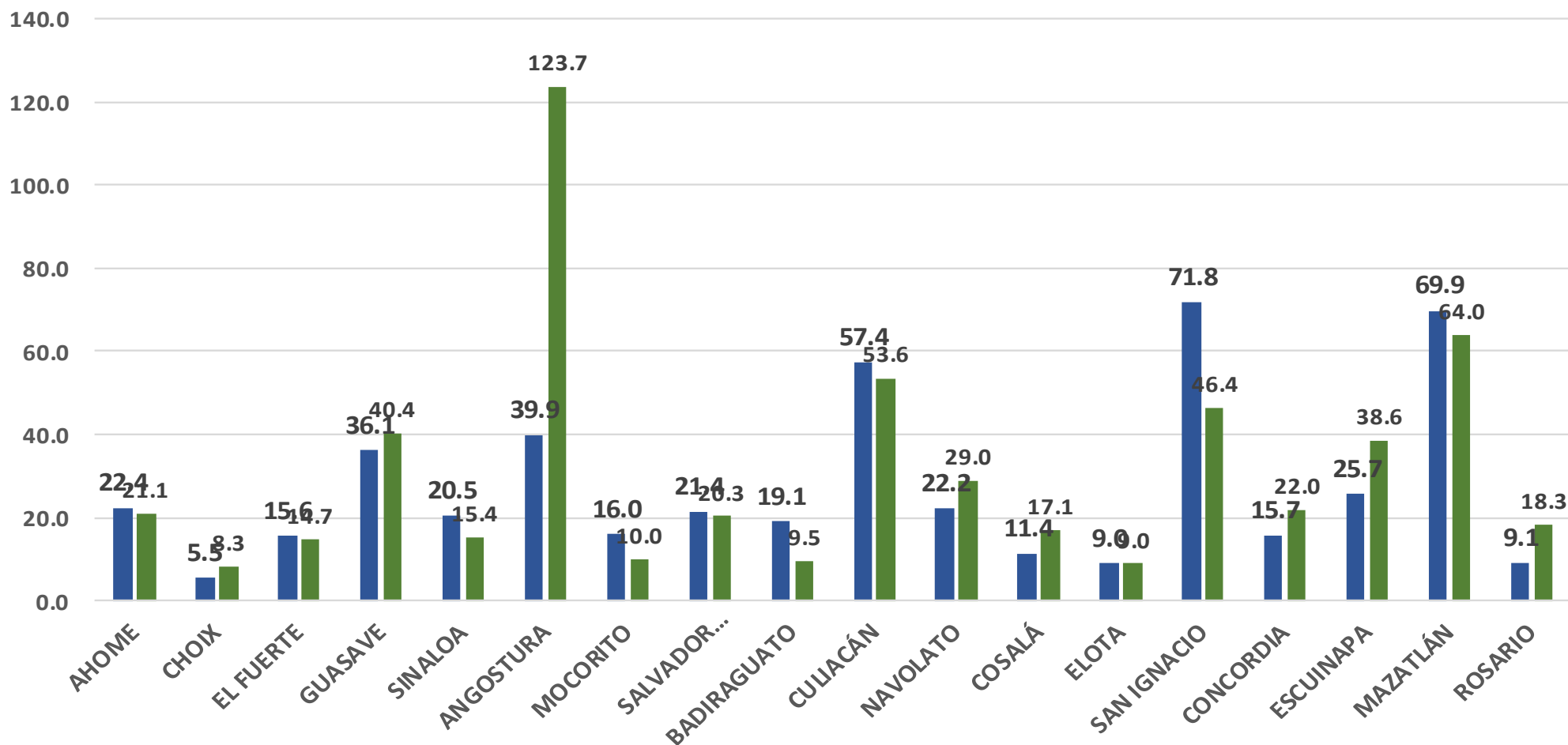
Incidencia Estatal Casos Activos por 100 mil hab.



COVID-19 Sinaloa: Grafico tasa de incidencia de casos activos por municipio

INCIDENCIA DE CASOS ACTIVOS POR MUNICIPIO

■ 16 al 29 ago ■ 23 ago- 05 sep



**NUEVA
NORMALIDAD**

632

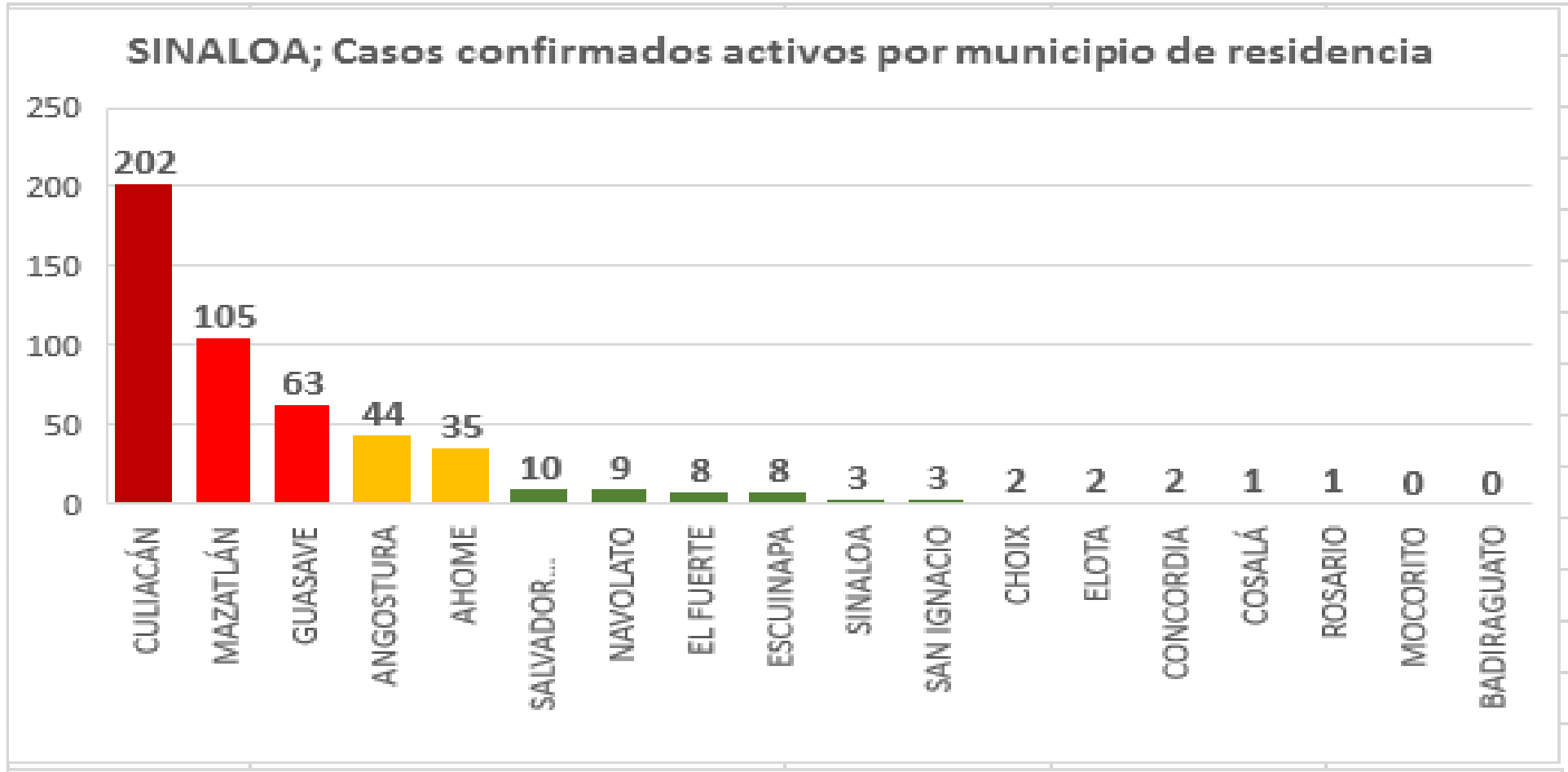
**Confirmados
activos**

20.0

**Incidencia
Estatad Casos
Activos por
100 mil hab.**



COVID-19 Sinaloa: Casos Confirmados Activos por Municipio de Residencia



NUEVA NORMALIDAD

632

Confirmados activos

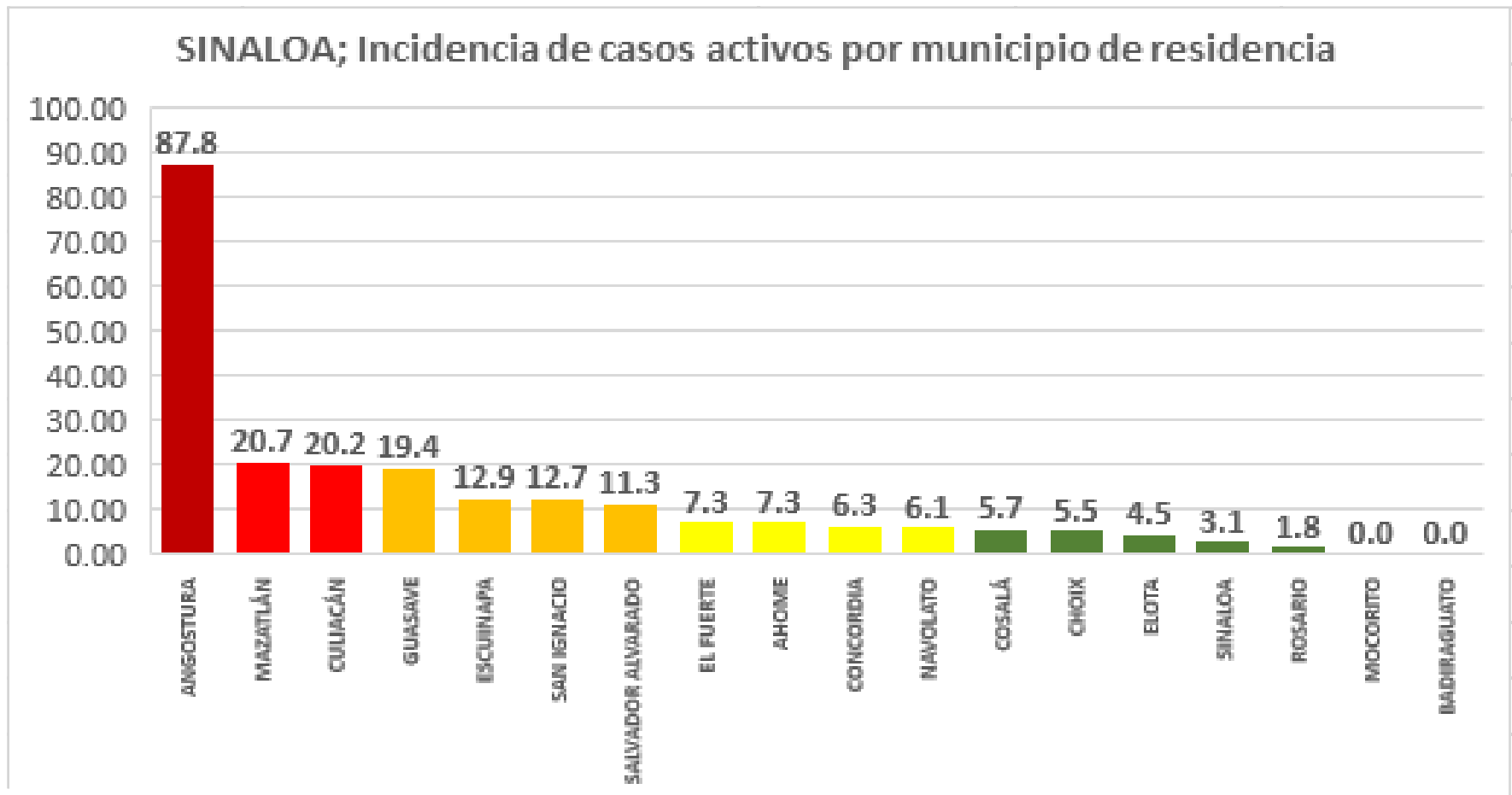
20.0

Incidencia Estatal Casos Activos por 100 mil hab.



Este grafico tiene fuente de :
Información del Sistema de Vigilancia Epidemiológica de Enfermedades Respiratoria Viral, que informan las 475 unidades monitoras de enfermedad
DATOS ABIERTOS

COVID-19 Sinaloa: Incidencia de Casos Activos Confirmados por Municipio de Residencia



Incidencia: por 100 mil habitantes

**NUEVA
NORMALIDAD**

632

**Confirmados
activos**

20.0

**Incidencia
Estatad Casos
Activos por
100 mil hab.**

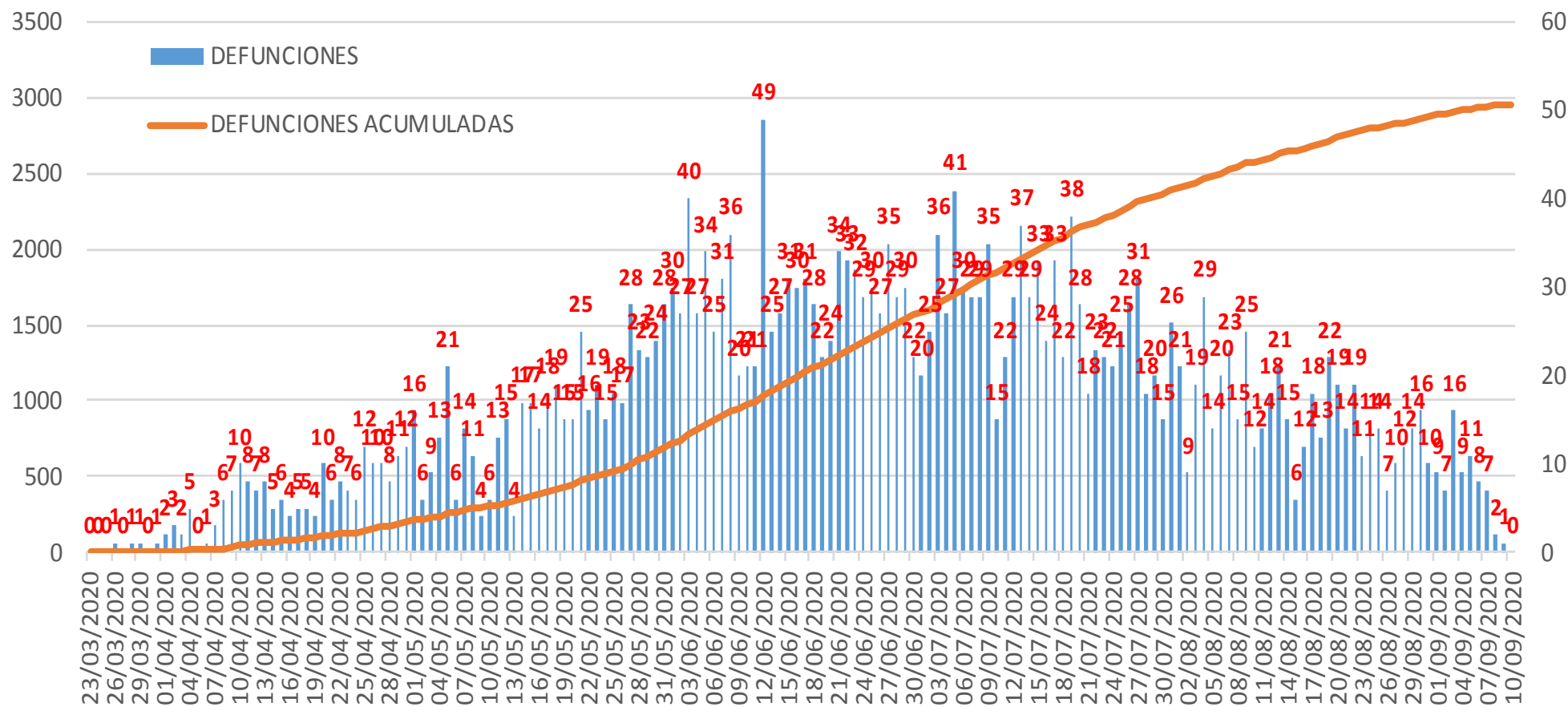


Este gráfico tiene fuente de :
Información del Sistema de Vigilancia
Epidemiológica de Enfermedades
Respiratoria Viral, que informan las 475
unidades monitoras de enfermedad
DATOS ABIERTOS

08/09/2020

COVID-19 Sinaloa: Defunciones acumuladas por fecha de defunción asociadas a Sars-CoV-2

Defunciones por día y acumuladas por fecha de defunción



NUEVA NORMALIDAD

2,948

Defunciones Acumuladas

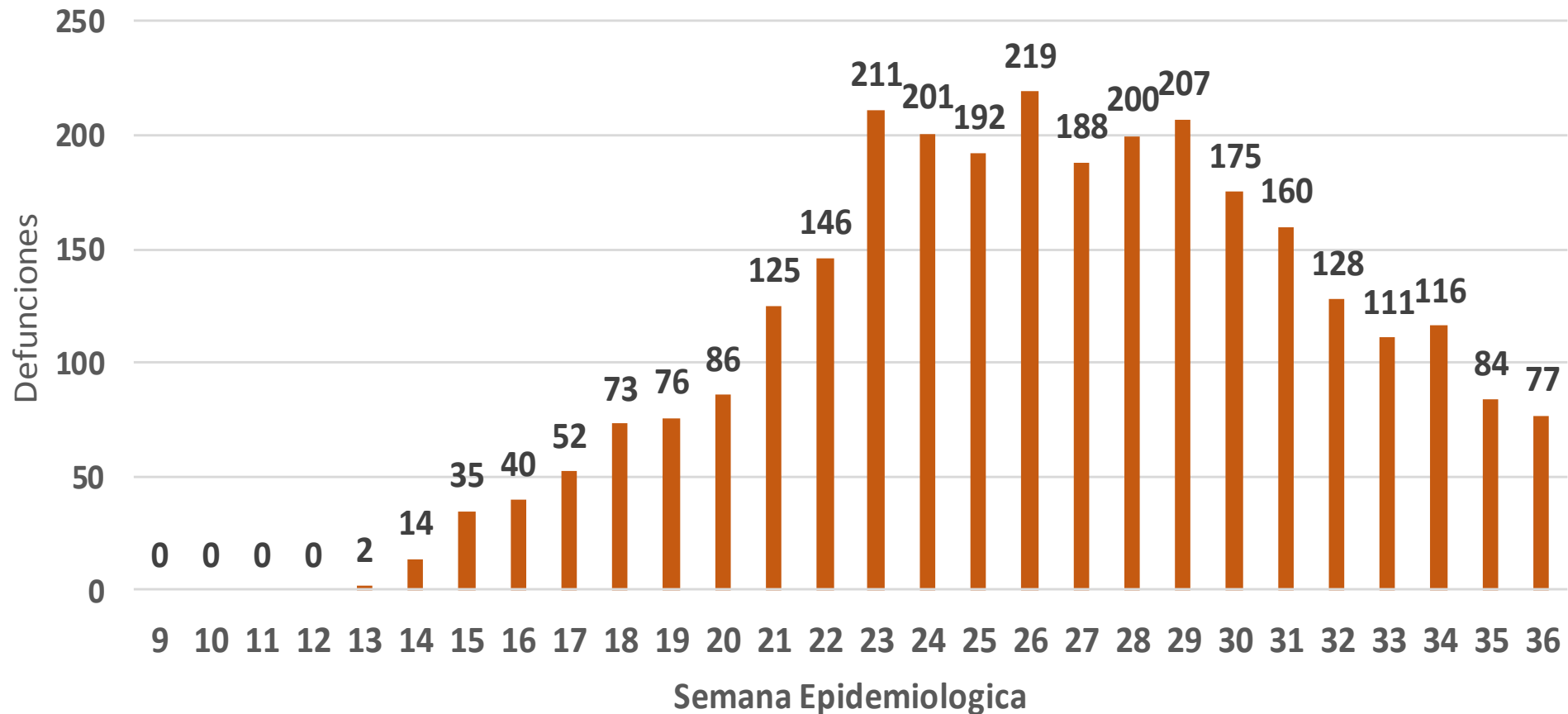
139

Defunciones últimos 14 días



COVID-19 Sinaloa: Defunciones Asociadas a SARS-CoV-2 Notificadas por Semana Epidemiológica

Defunciones Asociadas a SARS-CoV-2 Notificadas por semana en SINALOA Mpio. Residentes



NUEVA NORMALIDAD

2,948

Defunciones Acumuladas

139

Defunciones últimos 14 días



COVID-19 Sinaloa: Embarazadas y Menores de 15 años

MUJERES EN EDAD FERTIL Y EMBARAZADAS POSITIVAS A SARS-CoV-2

MUJERES EN EDAD FERTIL POR GRUPO DE EDAD	Mujeres Sospechosas	%	Mujeres (+) COVID-19	%	CON SARS-Cov2		%	DEFUNCIÓN	Hospitalizadas COVID-19	Indice de Hospitalización	
					EMBARAZADAS	En PUERPERIO					
De 10 a 14 años	162	1.3%	40	0.8%	0	0	0.0%	0	0	0.0%	
De 15 a 19 años	372	3.0%	106	2.1%	13	1	7.5%	0	7	53.8%	
De 20 a 24 años	1,066	8.6%	380	7.5%	34	5	20.9%	1	12	35.3%	
De 25 a 44 años	8,721	70.7%	3,663	72.2%	119	15	71.7%	3	38	31.9%	
De 45 a 49 años	2,007	16.3%	887	17.5%	0	0	0.0%	0	0	0.0%	
TOTAL	12,328	100.0%	5,076	100.0%	166	21	100.0%	4	57	34.3%	
					187						

NUEVA NORMALIDAD

2,948

Defunciones Acumuladas

139

Defunciones últimos 14 días

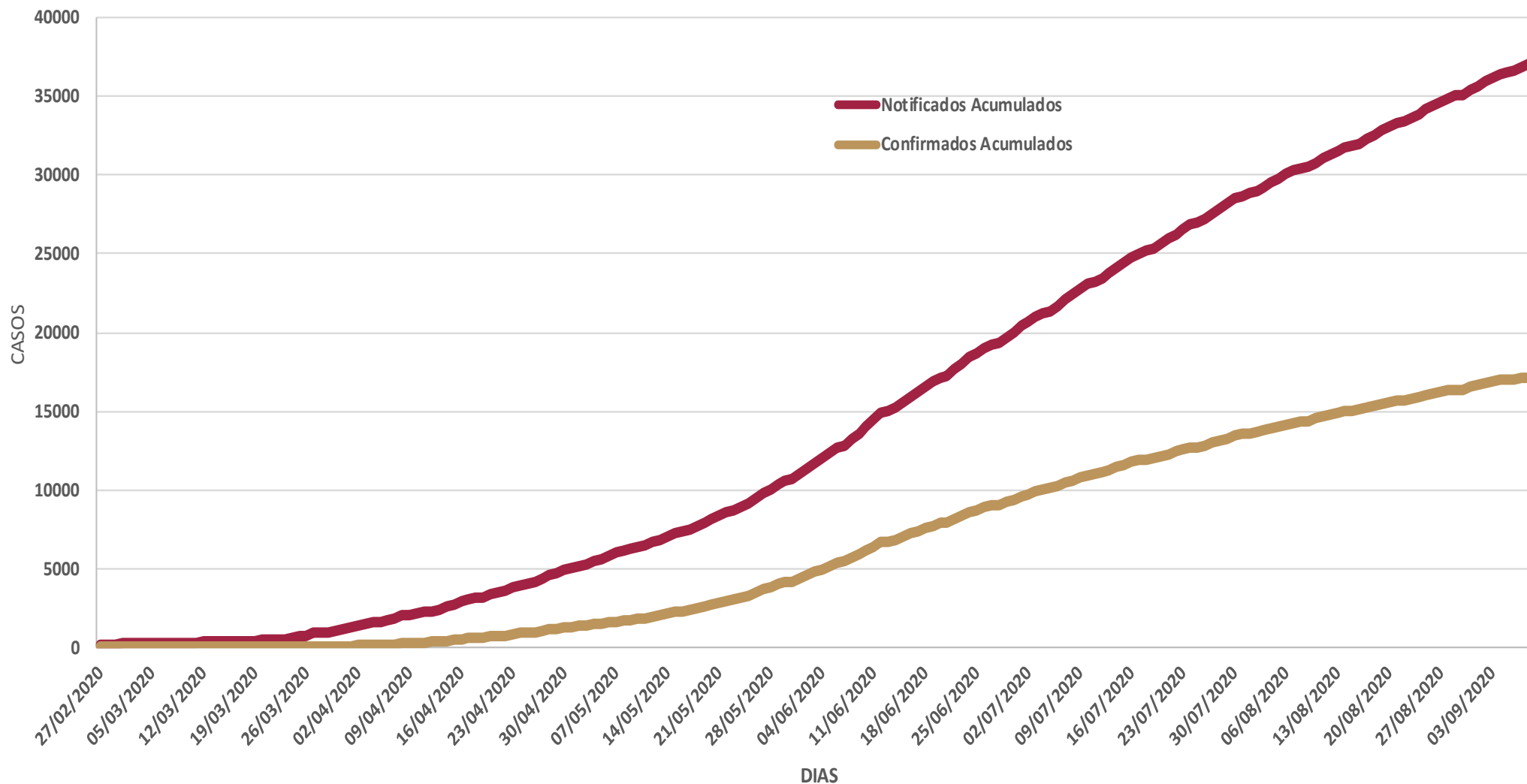


MENORES DE 15 AÑOS POSITIVOS A SARS-CoV-2

Grupo de Edad	Sospechosos	%	CASOS (+) COVID-19	%	Defuncion	Letalidad	Hosp-COVID-19	Indice de Hospitalización	Tasa de Incidencia
De 00 años	165	15.4%	22	9.8%	0	0.0%	13	59.1%	43.8
De 01 a 04 años	286	26.7%	44	19.6%	1	2.3%	16	36.4%	21.6
De 05 a 09 años	289	27.0%	74	32.9%	3	4.1%	18	24.3%	28.1
De 10 a 14 años	332	31.0%	85	37.8%	4	4.7%	12	14.1%	31.3
TOTAL < 15 AÑOS	1,072	100.0%	225	100.0%	8	3.6%	59	26.2%	



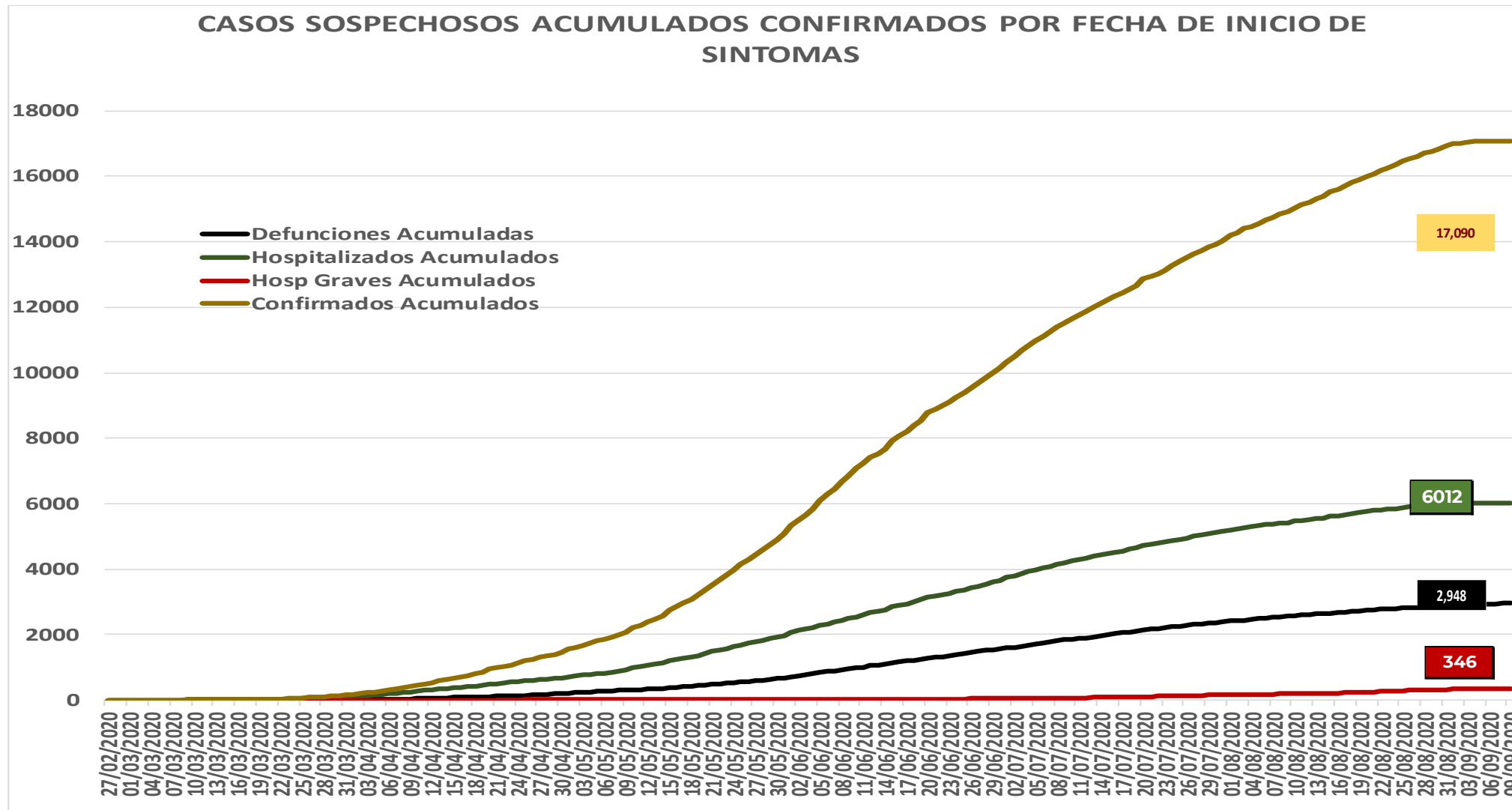
COVID-19 Sinaloa: Casos acumulados sospechosos y confirmados por fecha de inicio de síntomas



NUEVA NORMALIDAD



COVID-19 Sinaloa: Casos sospechosos y confirmados por fecha de inicio de síntomas



NUEVA NORMALIDAD

1,118

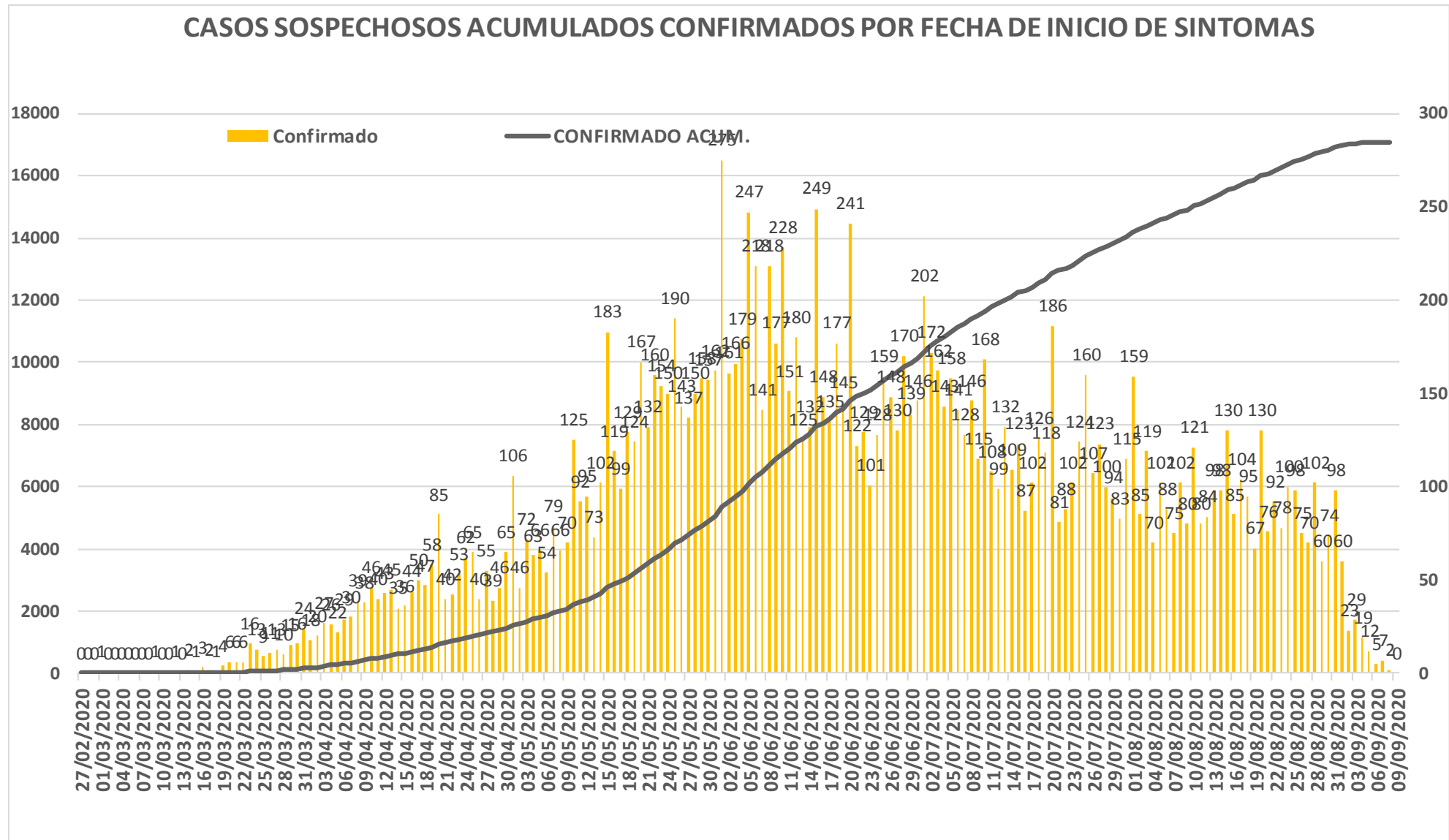
Nuevos Sospechosos

17,090

Confirmados



COVID-19 Sinaloa: Curva epidémica de casos acumulados Incidentes por fecha de inicio de síntomas.



NUEVA NORMALIDAD

Confirmados acumulados
17,090



COVID-19 Sinaloa: Curva epidémica de casos incidentes por fecha de resultado del LESPS.

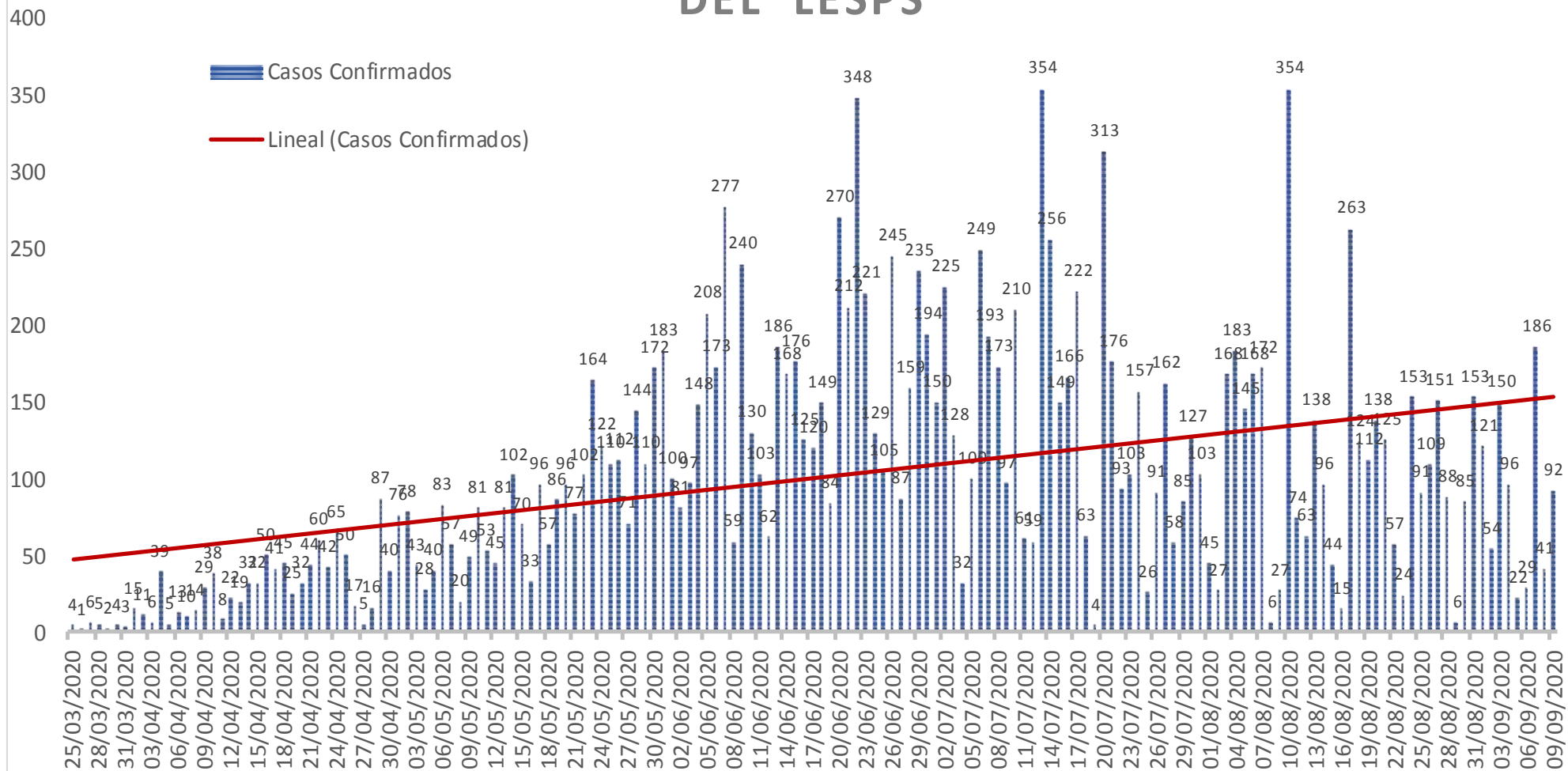
NUEVA NORMALIDAD

Estatal Confirmados acumulados

17,090

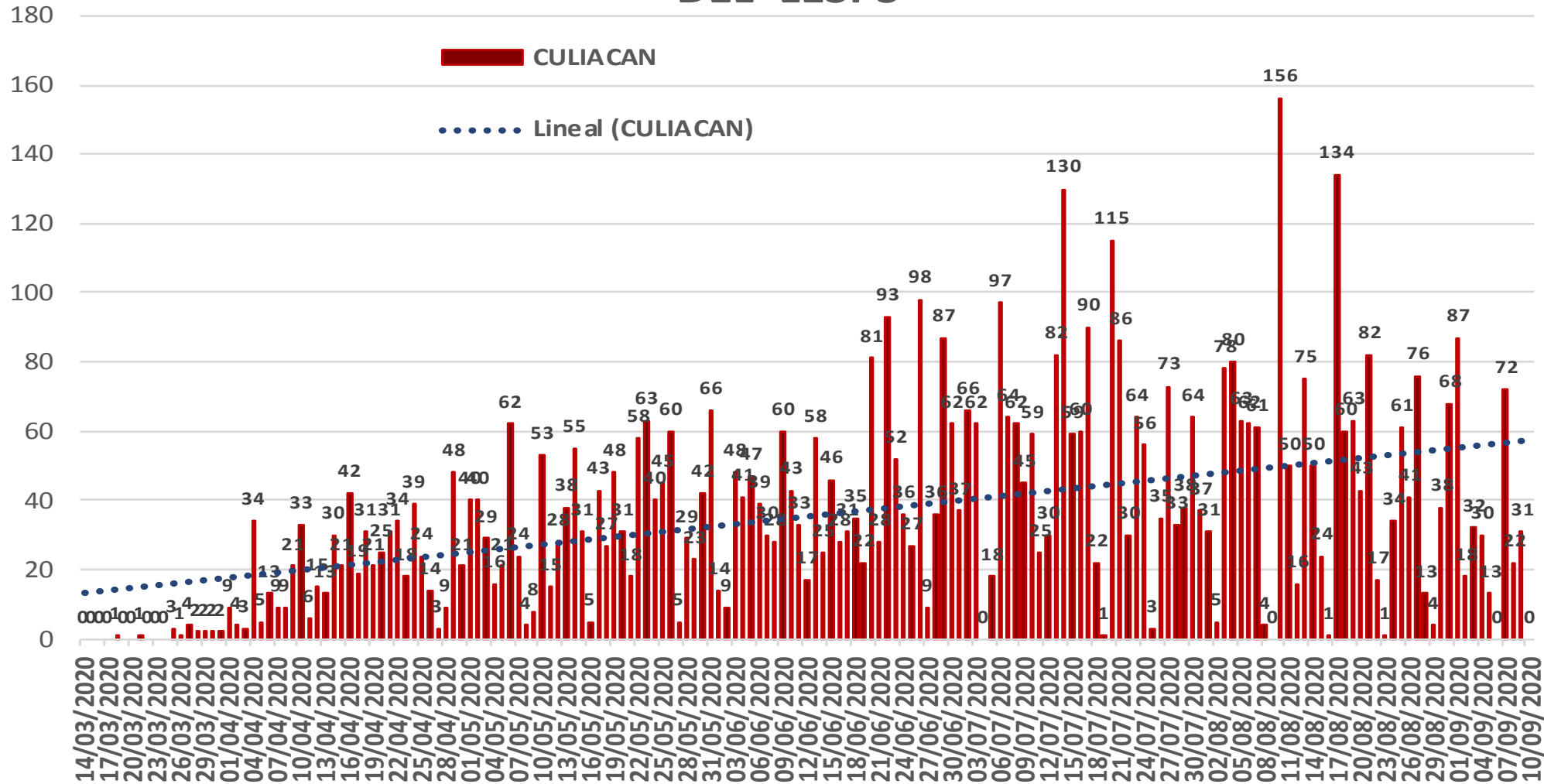


CASOS CONFIRMADOS SEGÚN FECHA DE RESULTADO DEL LESPS



COVID-19 Sinaloa: Curva epidémica de casos incidentes por fecha de resultado del LESPS.

CASOS CONFIRMADOS SEGÚN FECHA DE RESULTADO DEL LESPS



NUEVA NORMALIDAD

Estatad Confirmados acumulados

17,090

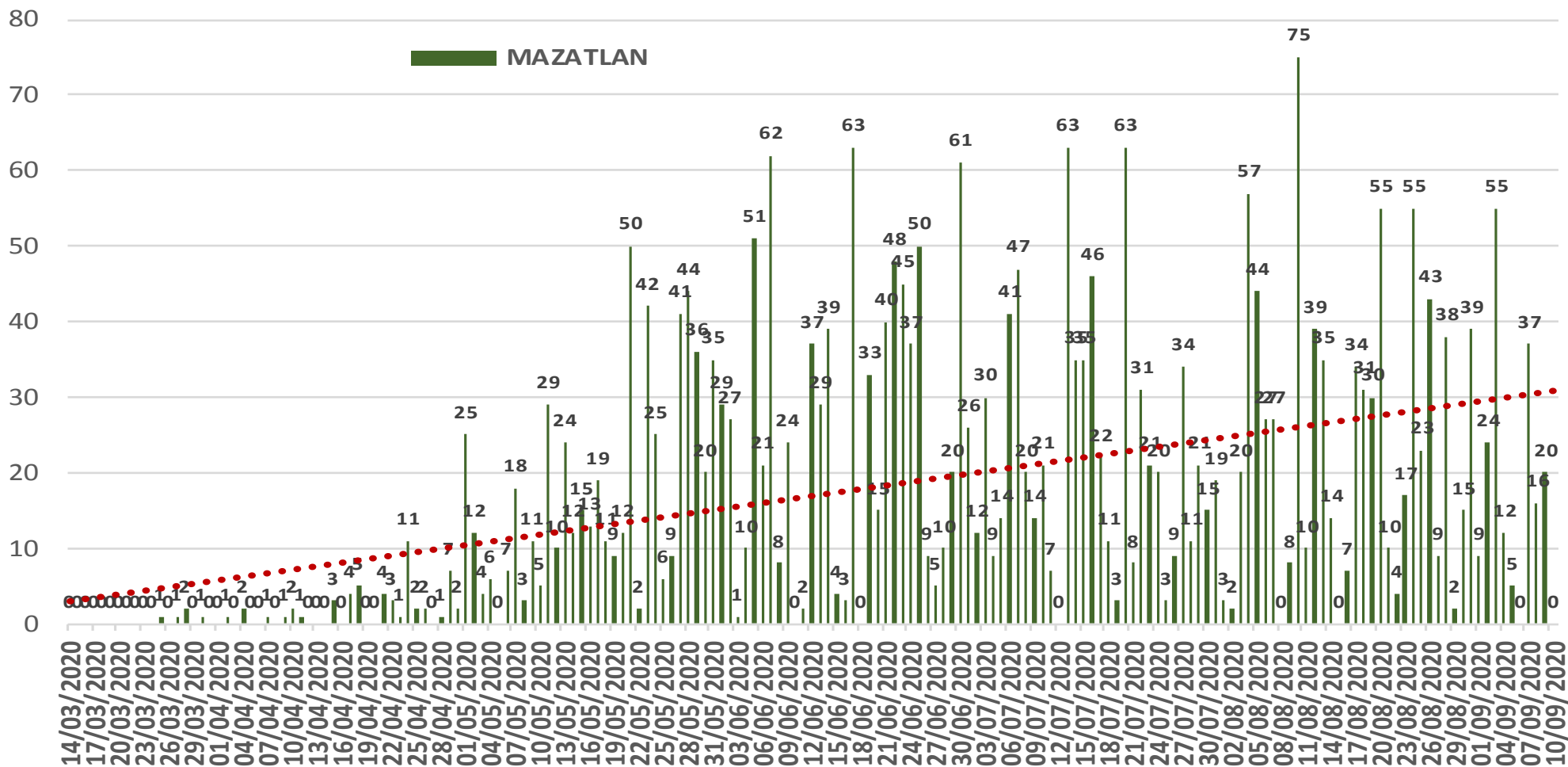
Casos Confirmados CULIACAN

6,359



COVID-19 Sinaloa: Curva epidémica de casos incidentes por fecha de resultado del LESPS.

CASOS CONFIRMADOS SEGÚN FECHA DE RESULTADO DEL LESPS



NUEVA NORMALIDAD

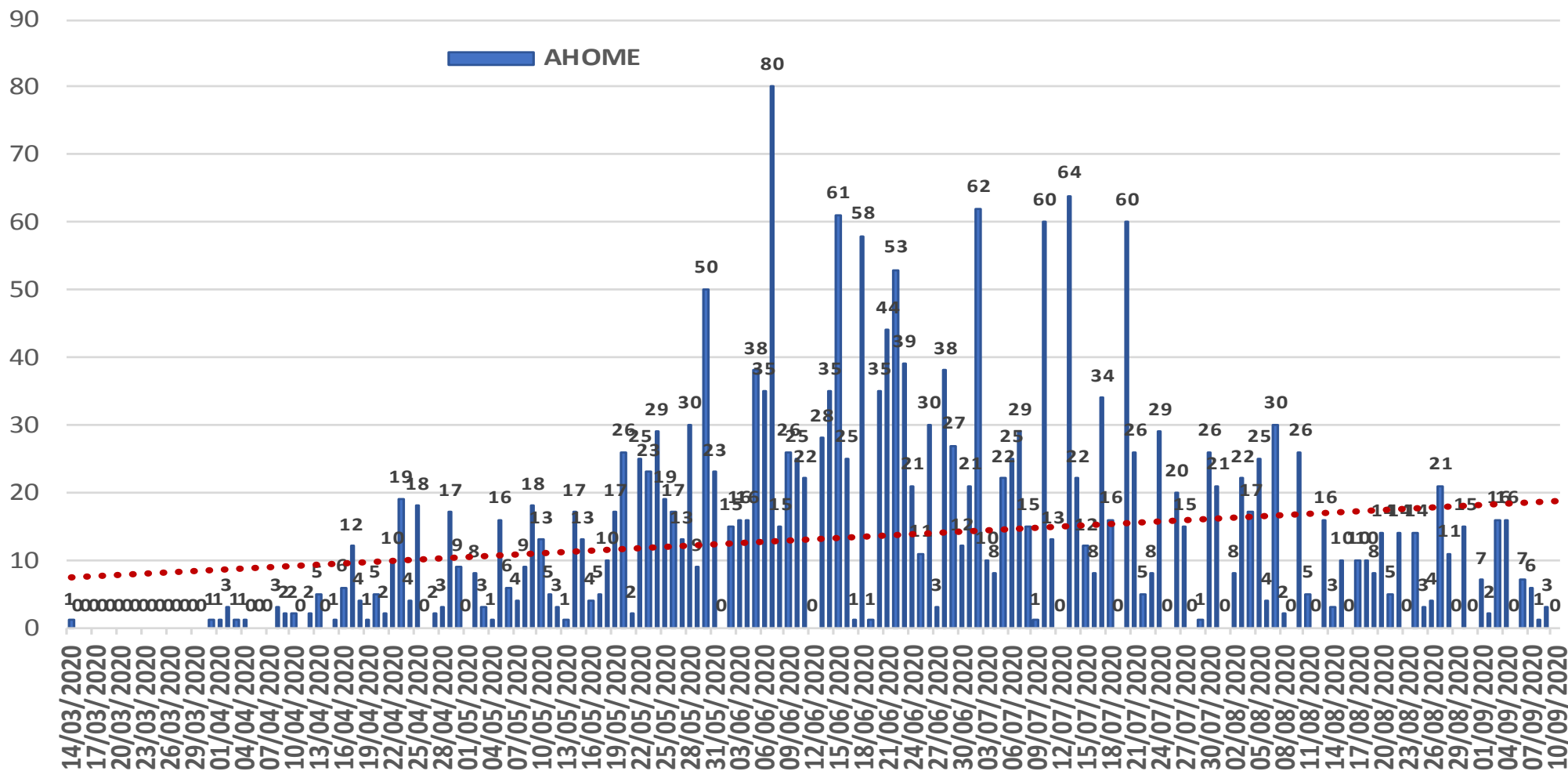
Estatal Confirmados acumulados
17,090

Casos Confirmados MAZATLAN
3,056



COVID-19 Sinaloa: Curva epidémica de casos incidentes por fecha de resultado del LESPS.

CASOS CONFIRMADOS SEGÚN FECHA DE RESULTADO DEL LESPS



NUEVA NORMALIDAD

Estatad Confirmados acumulados

17,090

Casos Confirmados AHOME

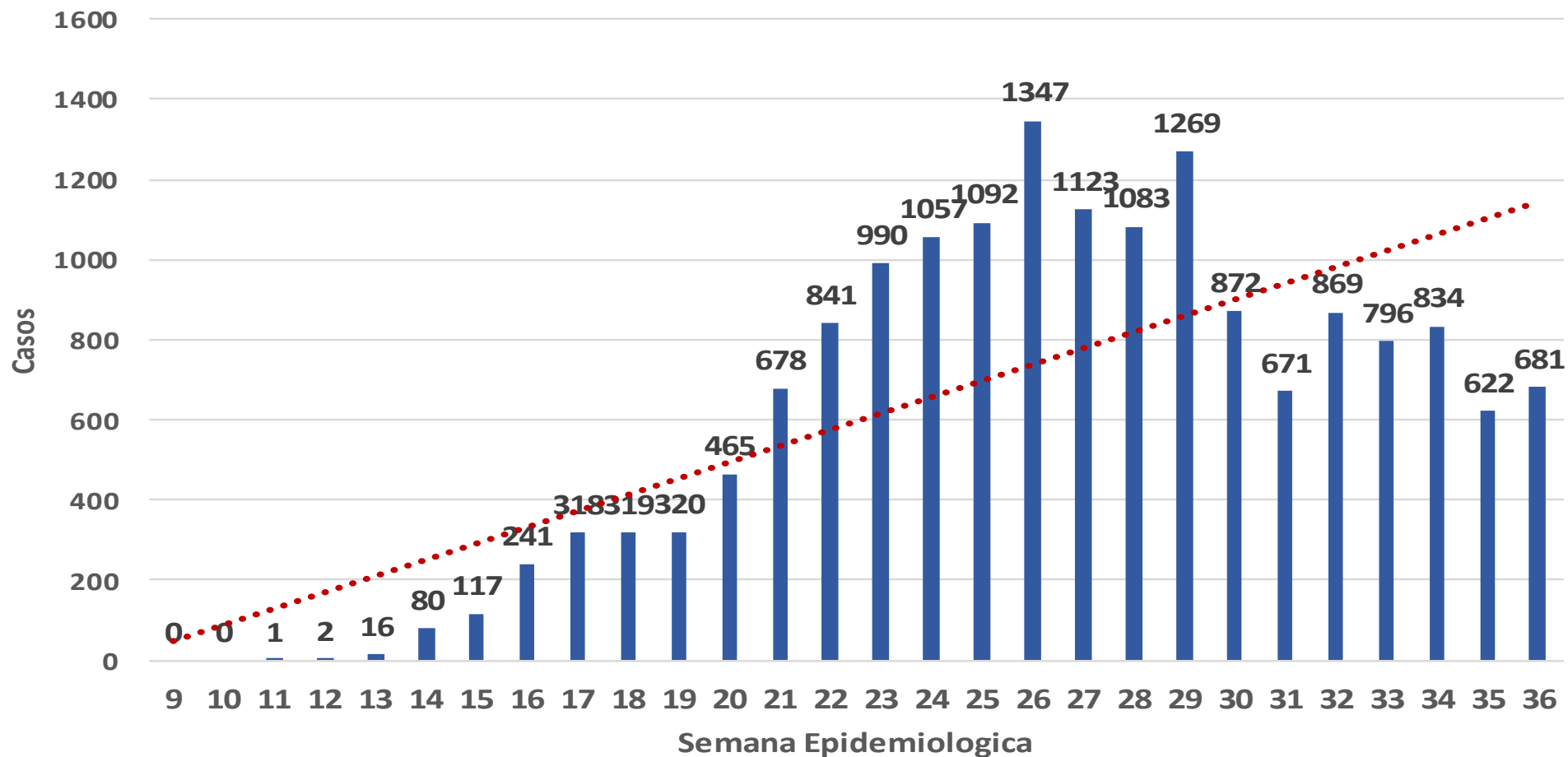
2,342



COVID-19 Sinaloa: Curva epidémica de casos incidentes por fecha de resultado del LESPS.

**NUEVA
NORMALIDAD**

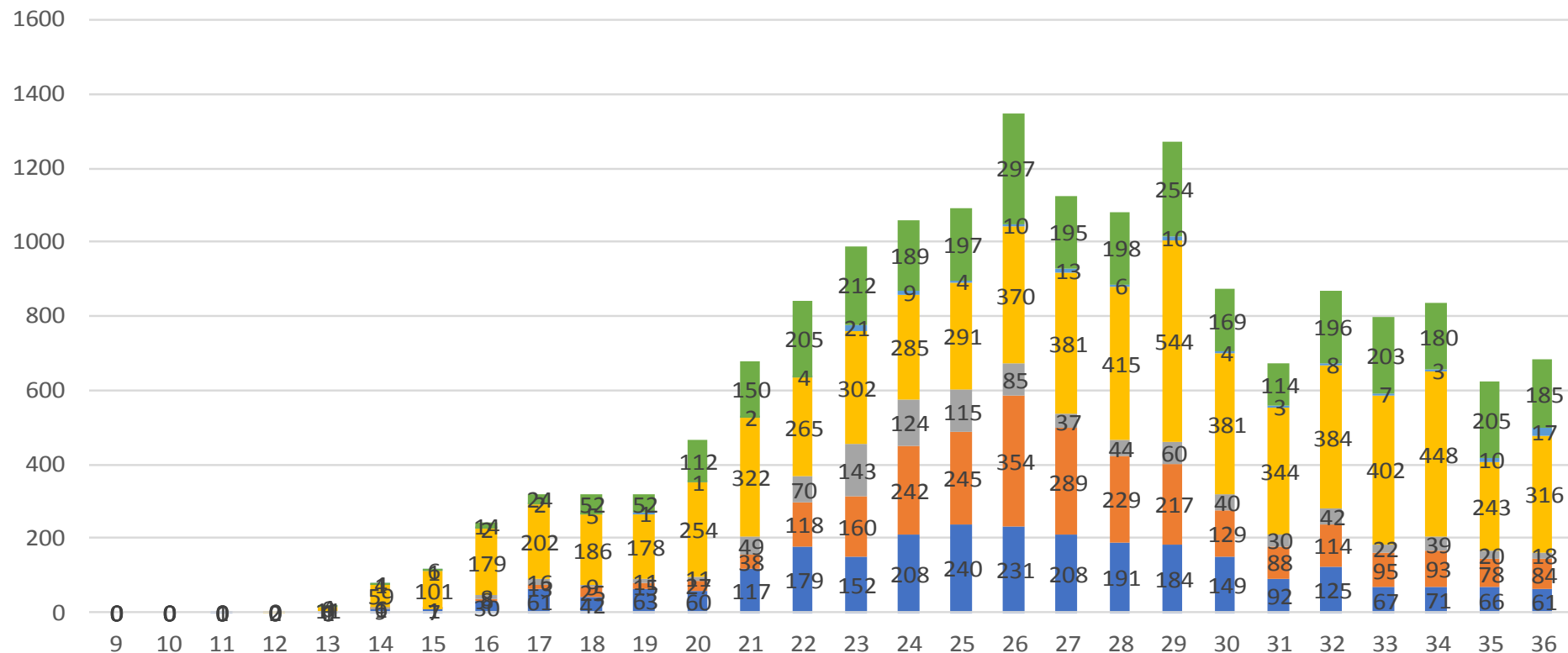
Casos de SARS-CoV-2 por Semana Epidemiológica SINALOA



COVID-19 Sinaloa: Curva epidémica de casos incidentes por fecha de resultado del LESPS.

Casos SARS-CoV-2 pr Semana epidemiologica y Jurisdicción

- Jurisd. No. 1 Mochis
- Jurisd. No. 2 Guasave
- Jurisd. No. 3 Guamuchil
- Jurisd. No. 4 Culiacan
- Jurisd. No. 5 Elota
- Jurisd. No. 6 Mazatlan



NUEVA NORMALIDAD

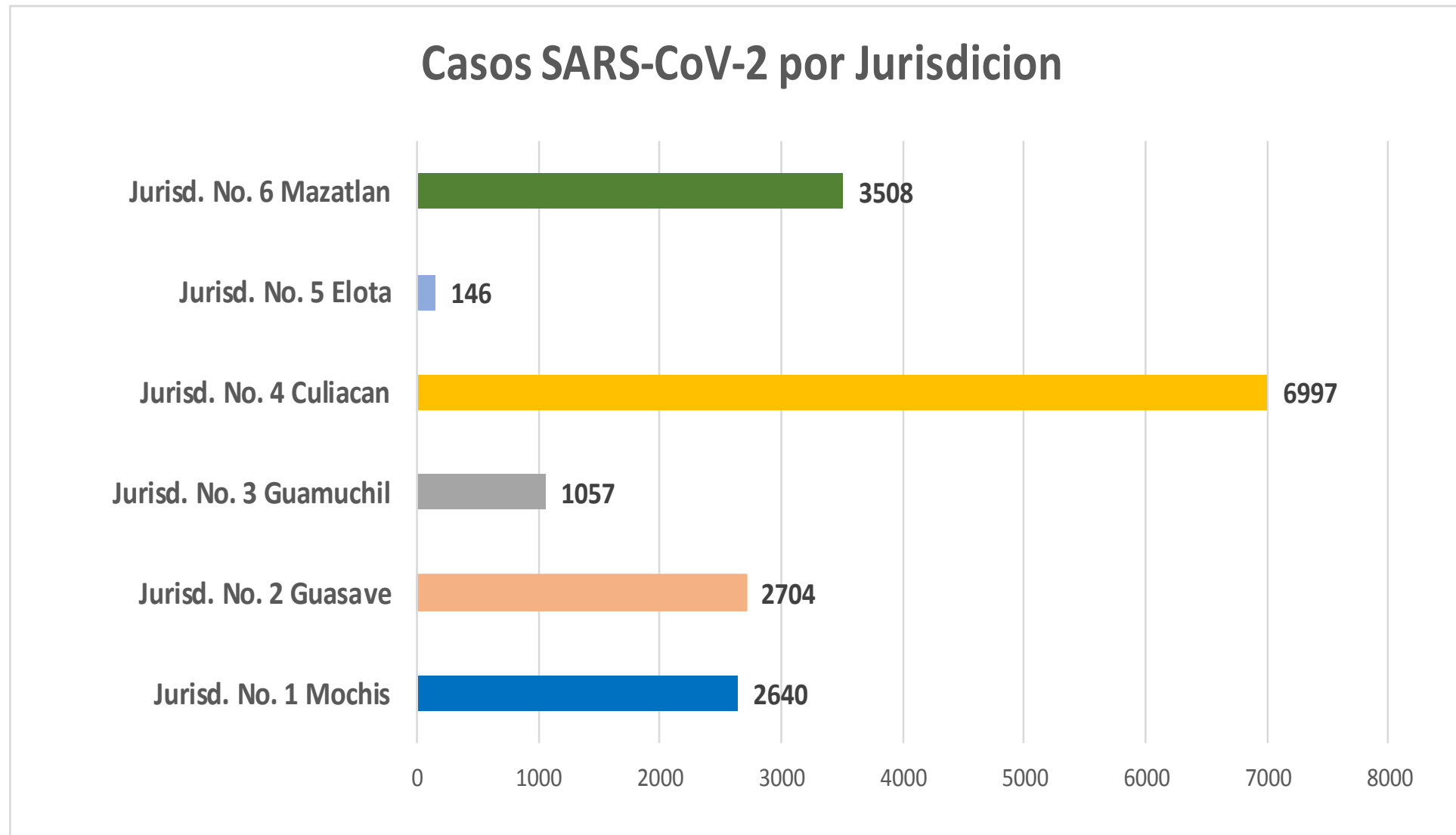
Estatal Confirmados acumulados

17,090



COVID-19 Sinaloa: Curva epidémica de casos incidentes por fecha de resultado del LESPS.

**NUEVA
NORMALIDAD**

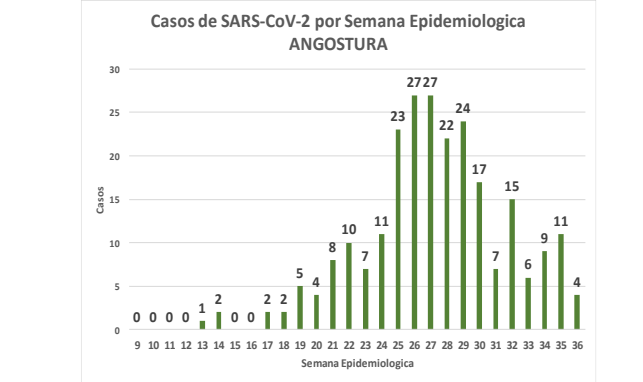
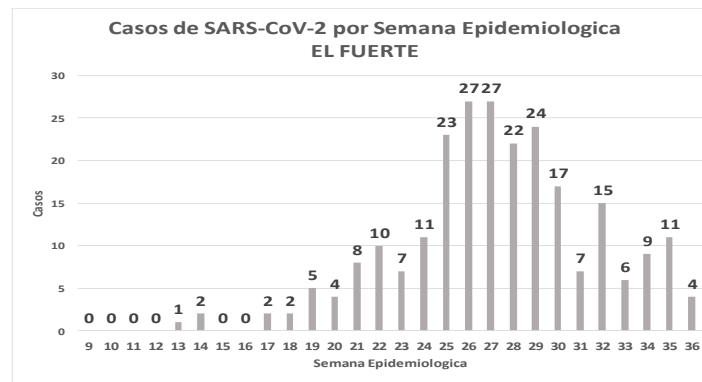
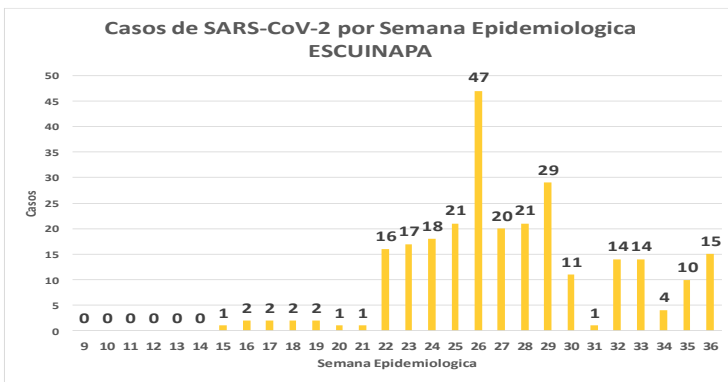
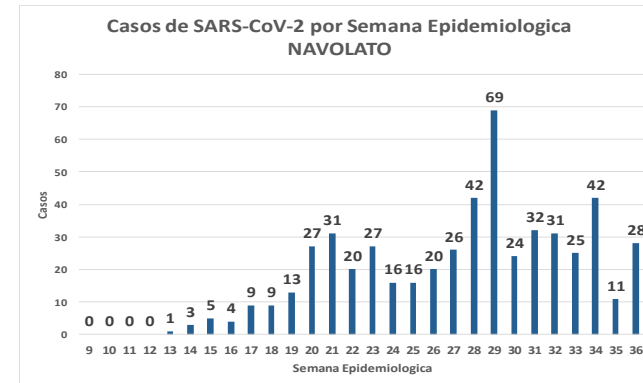
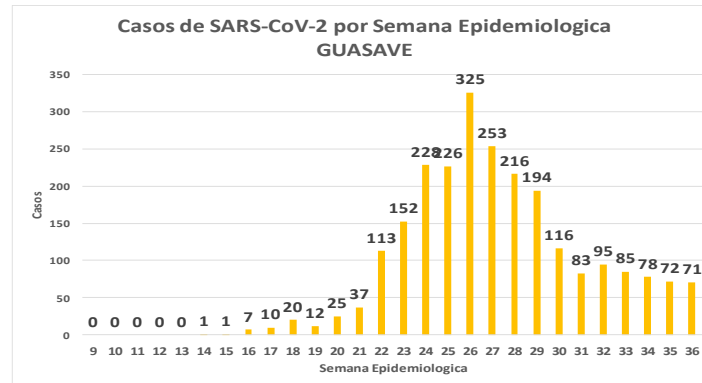
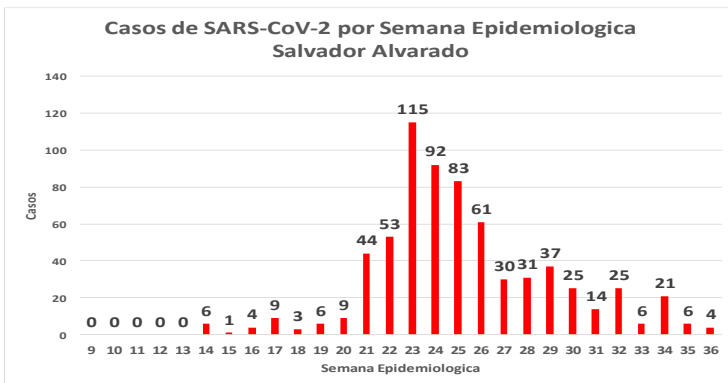
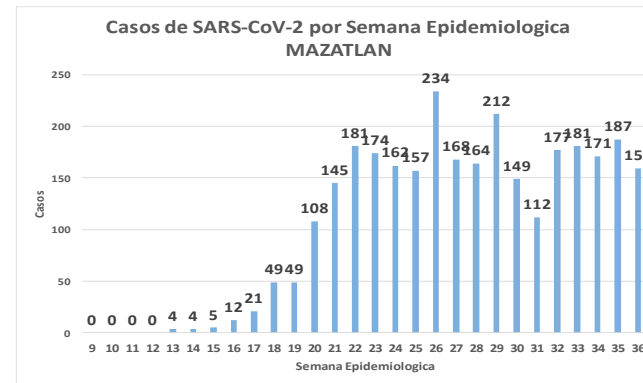
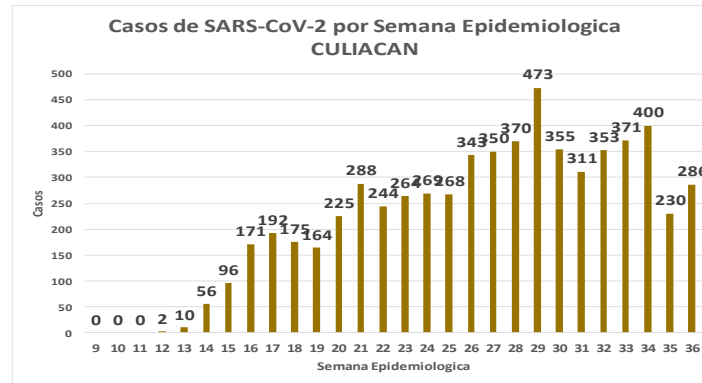
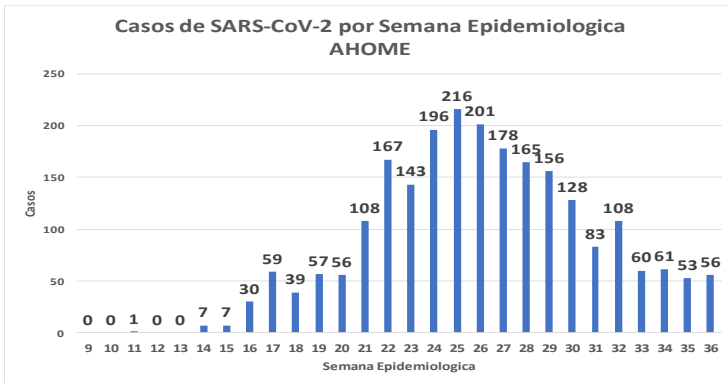


COVID-19 Sinaloa: Comportamiento COVID-19 por Municipio.



SALUD
SECRETARÍA DE SALUD

NUEVA NORMALIDAD



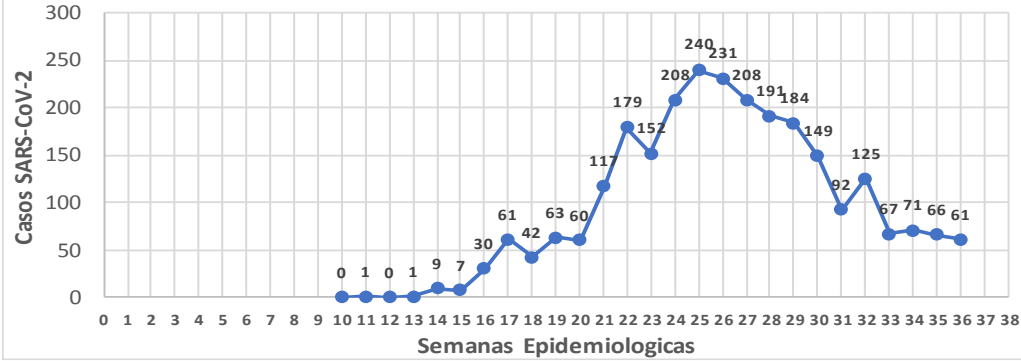
COVID-19 Sinaloa: Comportamiento COVID-19 por JURISDICCION.



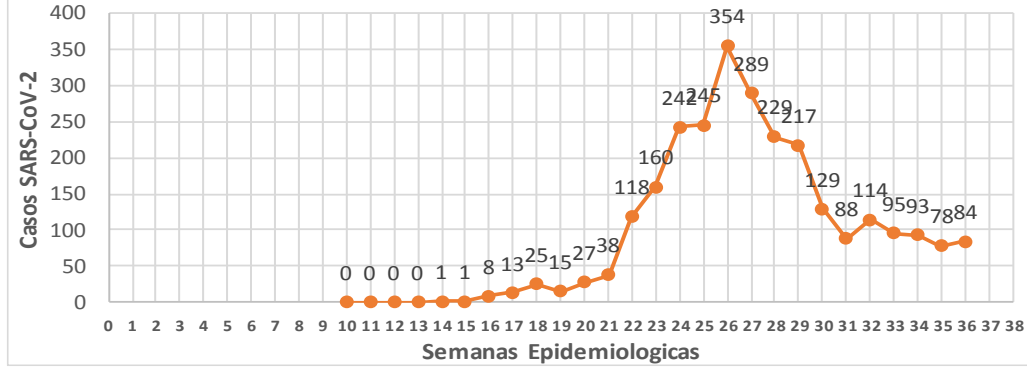
SALUD
SECRETARÍA DE SALUD

NUEVA NORMALIDAD

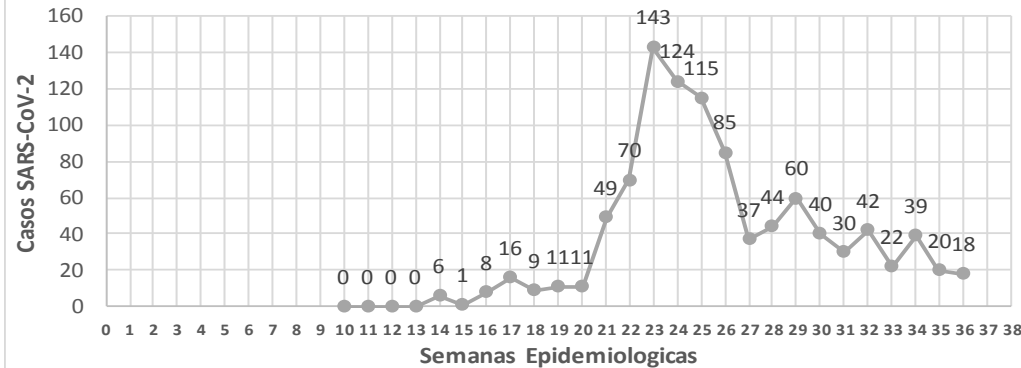
CASOS SARS-CoV-2 por Semana Epidemiologica
JURISDICCION MOCHIS



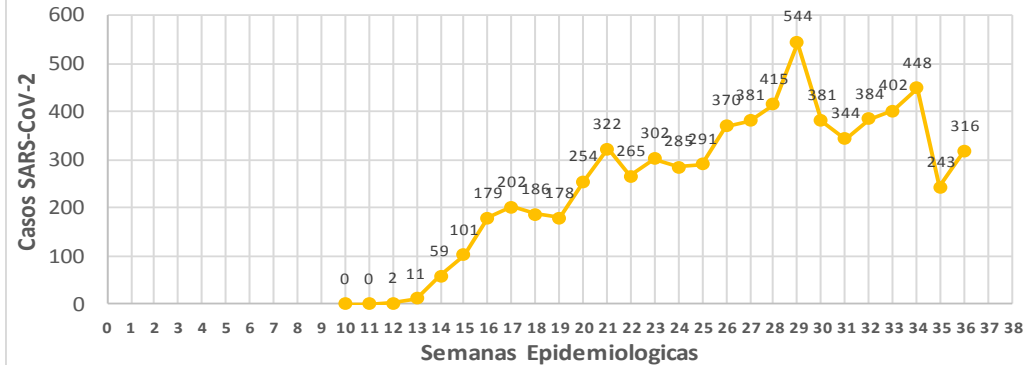
CASOS SARS-CoV-2 por Semana Epidemiologica
JURISDICCION GUASAVE



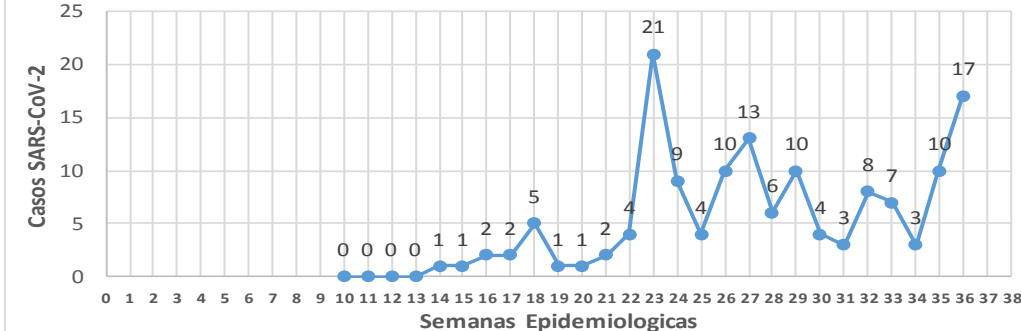
CASOS SARS-CoV-2 por Semana Epidemiologica
JURISDICCION GUAMUCHIL



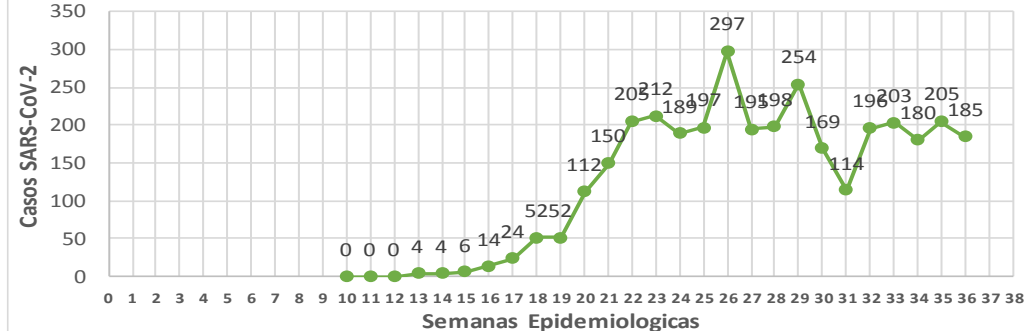
CASOS SARS-CoV-2 por Semana Epidemiologica
JURISDICCION CULIACAN



CASOS SARS-CoV-2 por Semana Epidemiologica
JURISDICCION ELOTA



CASOS SARS-CoV-2 por Semana Epidemiologica
JURISDICCION MAZATLAN



COVID-19 Sinaloa: Total de registros con toma de muestras en Plataforma SISVER.

DATOS TOTALES DE REGISTROS EN PLATAFORMA SISVER

SINALOA: SOSPECHOSOS POR SECTOR

INSTITUCION	NO ADECUADO	RECHAZADA	NO RECIBIDA	SOSPECHOSOS	TOTAL CON MUESTRA	% SOSPECHOSOS
IMSS	0	314	84	13,694	14,092	43.7%
IMSS-OPORTUNIDADES	0	18	0	429	447	1.4%
ISSSTE	3	14	19	1,677	1,713	5.3%
PRIVADA	6	3	155	896	1,060	3.3%
SEDENA	0	2	2	245	249	0.8%
SEMAR	0	6	3	257	266	0.8%
SSA	52	56	29	13,253	13,390	41.5%
PEMEX	0	0	0	6	6	0.0%
ESTATAL	0	3	2	745	750	2.3%
MUNICIPAL	2	1	0	289	292	0.9%
TOTAL	63	417	294	31,491	32,265	100.0%
	0.2%	1.3%	0.9%	97.6%	100.0%	

RESULTADO DEFINITIVO EN PLATAFORMA SISVER	
SARS-CoV-2	17,249
NEGATIVO	12,870
NO RECIBIDA	294
INF AH1N1 PMD	97
RECHAZADA	417
B	58
A H3	16
METAPNEUMOVIRUS	9
ENTEROV//RHINOVIRUS	24
CORONA OC43	2
NO ADECUADO	63
INF A	8
CORONA 229E	1
CORONA NL63	1
CORONA HKU1	1
VSR	2
ADENOVIRUS	1
PARAINFLUENZA 3	1
NO SUBTIPIFICADO	1

NUEVA NORMALIDAD

32,265 SOSPECHOSOS **17,249** CONFIRMADOS **53.5%**

0.5%	147	DE LOS REGISTROS SIN RESULTADO TIENEN UNA FECHA DE RECEPCION EN LABORATORIO
3.2%	1,026	SIN RECEPCION EN LABORATORIO Y SIN RESULTADO
3.6%	1,173	SIN REGISTRO DE RECEPCION EN LABORATORIO
0.2%	63	NO ADECUADAS
1.3%	417	RECHAZADAS
0.9%	294	NO RECIBIDAS
	43	TIENEN MAS DE 72 HORAS DE RECEPCION EN EL LABORATORIO
	40	CORRESPONDEN A REGISTROS CON MAS DE 7 DIAS DE TRANSITO

93.0%



COVID-19 Sinaloa: Total de registros con toma de muestras en Plataforma SISVER.



INFORMACION AL DIA : miércoles, 09 de septiembre de 2020

SE TOMO MUESTRA PERO SIN RECEPCION EN LABORATORIO

Municipios	IMSS	IMSS-OPORTUNIDADES	ISSSTE	PRIVADA	SEDENA	SEMAR	SSA	PEMEX	ESTATAL	MUNICIPAL	TOTAL
AHOME	41	2	6	3	0	6	33	0	0	0	91
CHOIX	2	1	0	0	0	0	1	0	0	0	4
EL FUERTE	3	5	2	0	0	0	4	0	0	0	14
GUASAVE	83	0	2	11	0	0	15	0	0	0	111
SINALOA	3	0	0	1	0	0	5	0	0	0	9
ANGOSTURA	2	0	0	2	0	0	3	0	0	0	7
MOCORITO	0	0	1	7	0	0	4	0	1	0	13
SALVADOR ALVARADO	6	0	0	0	1	0	3	0	0	0	10
BADIRAGUATO	0	0	0	1	0	0	11	0	0	0	12
CULIACAN	143	0	21	300	0	0	160	0	7	0	631
NAVOLATO	26	0	0	5	0	0	9	0	1	0	41
COSALA	0	0	0	0	0	0	6	0	0	0	6
ELOTA	0	0	0	1	0	0	2	0	1	0	4
SAN IGNACIO	0	0	2	2	0	0	0	0	0	0	4
CONCORDIA	0	0	0	1	0	0	1	0	0	0	2
ESCUINAPA	0	0	0	0	0	0	9	0	0	0	9
MAZATLAN	52	4	14	56	11	9	35	0	0	4	185
ROSARIO	0	1	4	3	0	0	6	0	0	0	14
Total	361	13	52	393	12	15	307	0	10	4	1,167
Otro Estado	1	0	0	5	0	0	0	0	0	0	6

Municipios	REGISTROS SIN RESULTADO Y TIENEN FECHA DE RECEPCION EN LABORATORIO	TIENEN MAS DE 72 HORAS DE RECEPCION EN EL LABORATORIO Y SIN RESULTADO
AHOME	19	5
CHOIX	0	0
EL FUERTE	3	0
GUASAVE	7	3
SINALOA	0	0
ANGOSTURA	2	1
MOCORITO	2	0
SALVADOR ALVARADO	2	2
BADIRAGUATO	7	1
CULIACAN	89	22
NAVOLATO	3	0
COSALA	0	0
ELOTA	1	1
SAN IGNACIO	0	0
CONCORDIA	0	0
ESCUINAPA	1	1
MAZATLAN	9	6
ROSARIO	2	1
Total	147	43
Otro Estado	0	0

COVID-19 Sinaloa: Unidades de Salud con retraso en Dictaminación ó Confirmación de Defunciones Sospechosas a COVID-19 en Plataforma SISVER.



Información al día:

miércoles, 09 de septiembre de 2020

Información al día:

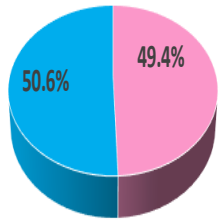
miércoles, 09 de septiembre de 2020

UNIDAD MEDICA	DEFUNCIONES PENDIENTES DE CONFIRMAR
DR. M.CARDENAS DE LA VEGA	26
HOSPITAL MILITAR REGIONAL DE MAZATLAN, SIN.	7
HOSPITAL GENERAL LOS MOCHIS	11
HGZMF 32 GUASAVE	39
HGSMF 30 GUAMUCHIL	14
HGR 1 CULIACAN	140
LOS MOCHIS	34
SANATORIO CEMSI CHAPULTEPEC	0
HGZMF 3 MAZATLAN	93
HGZMF 28 COSTA RICA	4
MAZATLAN	9
HOSPITAL CIVIL DE CULIACAN	24
UMF 35 CULIACAN	1
UMFH 22 EL DORADO	3
CLINICA HOSPITAL MARIA DEL MAR	5
HOSPITAL GENERAL DE MAZATLAN	1
HGZ 49 LOS MOCHIS	6
HOSPITAL GENERAL CULIACAN	6
CLINICA HOSPITAL CULIACAN S. A. DE C. V.	10
OPERADORA NUEVA CLINICA SANTA MARIA S.A DE C.V	3
HOSPITAL MARINA MAZATLAN	1
UMF 46 CULIACAN	1
UMF 56 PRADOS	2
UMF 36 CULIACAN	2
HOSPITAL GENERAL ESCUINAPA	1
HOSPITAL INTEGRAL CONCORDIA	1
HR VILLA UNION	1
HOSPITAL ANGELES CULIACAN	1
HR FUERTE, EL	1
HOSPITAL NAVAL DE MAZATLAN	0
HGSMF 4 NAVOLATO	1
	448

COVID-19 Sinaloa: Casos confirmados por edad y sexo

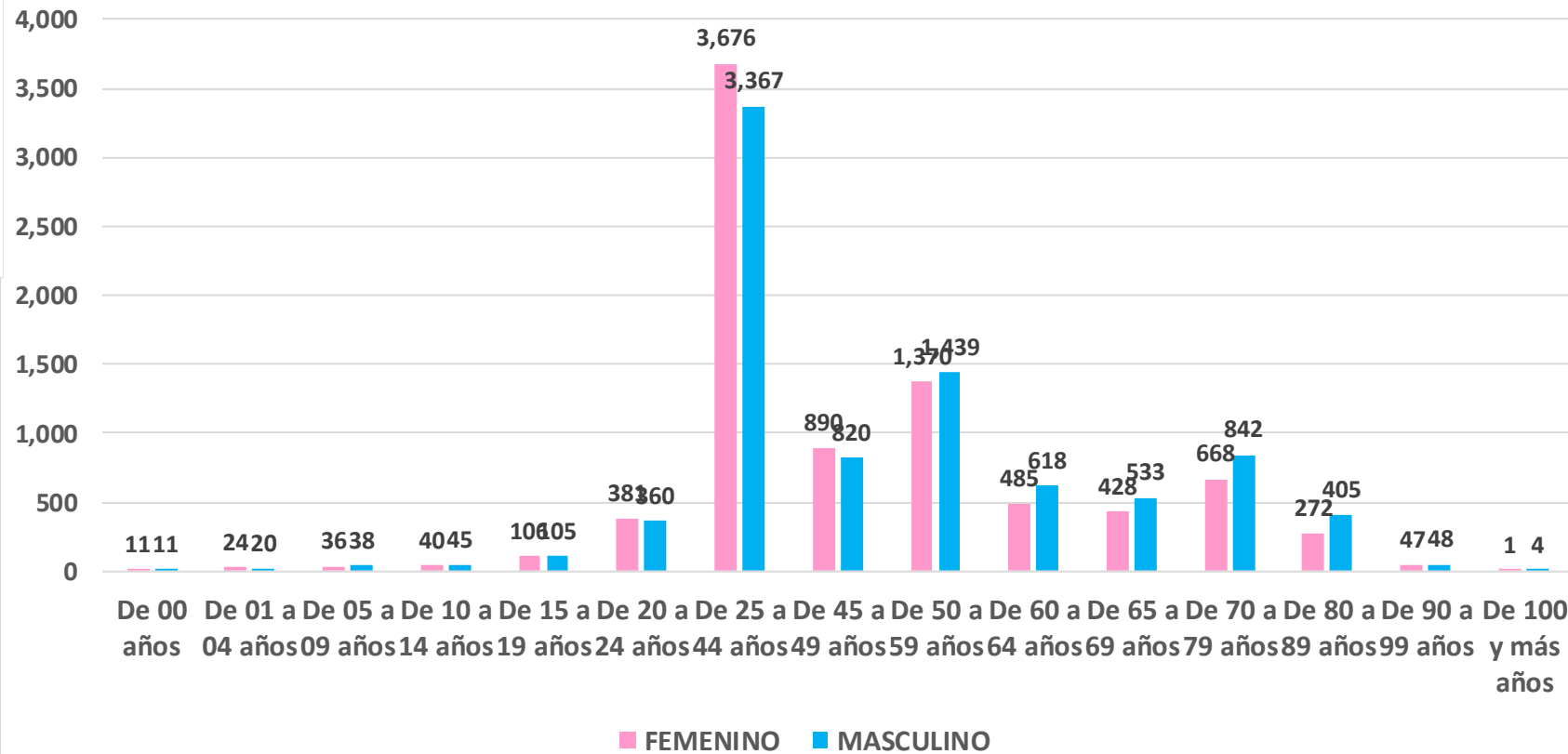
Mediana de edad: **45** años

CASOS CONFIRMADOS SEGÚN SEXO



■ MUJER ■ HOMBRE

Casos Confirmados COVID-19, por Edad y Sexo



NUEVA NORMALIDAD

17,090

Confirmados acumulados



COVID-19 Sinaloa: Casos confirmados por edad y sexo

GRUPOS DE EDAD NOTIFICADOS EN PLATAFORMA POR COVID-19, SINALOA

Grupo de Edad	Sospechosos	%	CASOS (+) COVID-19	%	Defuncion	Letalidad	Hosp-COVID-19	Indice de Hospitalizacion	Tasa de Incidencia
De 00 años	165	0.44%	22	0.1%	0	0.0%	13	59.1%	43.8
De 01 a 04 años	286	0.8%	44	0.3%	1	2.3%	16	36.4%	21.6
De 05 a 09 años	289	0.78%	74	0.4%	3	4.1%	18	24.3%	28.1
De 10 a 14 años	332	0.9%	85	0.5%	4	4.7%	12	14.1%	31.3
De 15 a 19 años	700	1.88%	211	1.2%	2	0.9%	30	14.2%	76.3
De 20 a 24 años	2,080	5.6%	741	4.3%	10	1.3%	53	7.2%	273.8
De 25 a 44 años	16,171	43.43%	7,043	41.2%	190	2.7%	920	13.1%	768.5
De 45 a 49 años	3,740	10.0%	1,710	10.0%	179	10.5%	477	27.9%	866.2
De 50 a 59 años	5,774	15.51%	2,809	16.4%	544	19.4%	1,250	44.5%	861.1
De 60 a 64 años	2,030	5.5%	1,103	6.5%	355	32.2%	676	61.3%	903.5
De 65 a 69 años	1,644	4.41%	961	5.6%	413	43.0%	709	73.8%	371.6
De 70 a 79 años	2,595	7.0%	1,510	8.8%	780	51.7%	1,207	79.9%	
De 80 a 89 años	1,230	3.30%	677	4.0%	415	61.3%	557	82.3%	
De 90 a 99 años	193	0.5%	95	0.6%	52	54.7%	72	75.8%	
De 100 y más años	8	0.02%	5	0.0%	0	0.0%	2	40.0%	
Total general	37,237	100.0%	17,090	100.0%	2,948	17.2%	6,012	35.2%	541.4

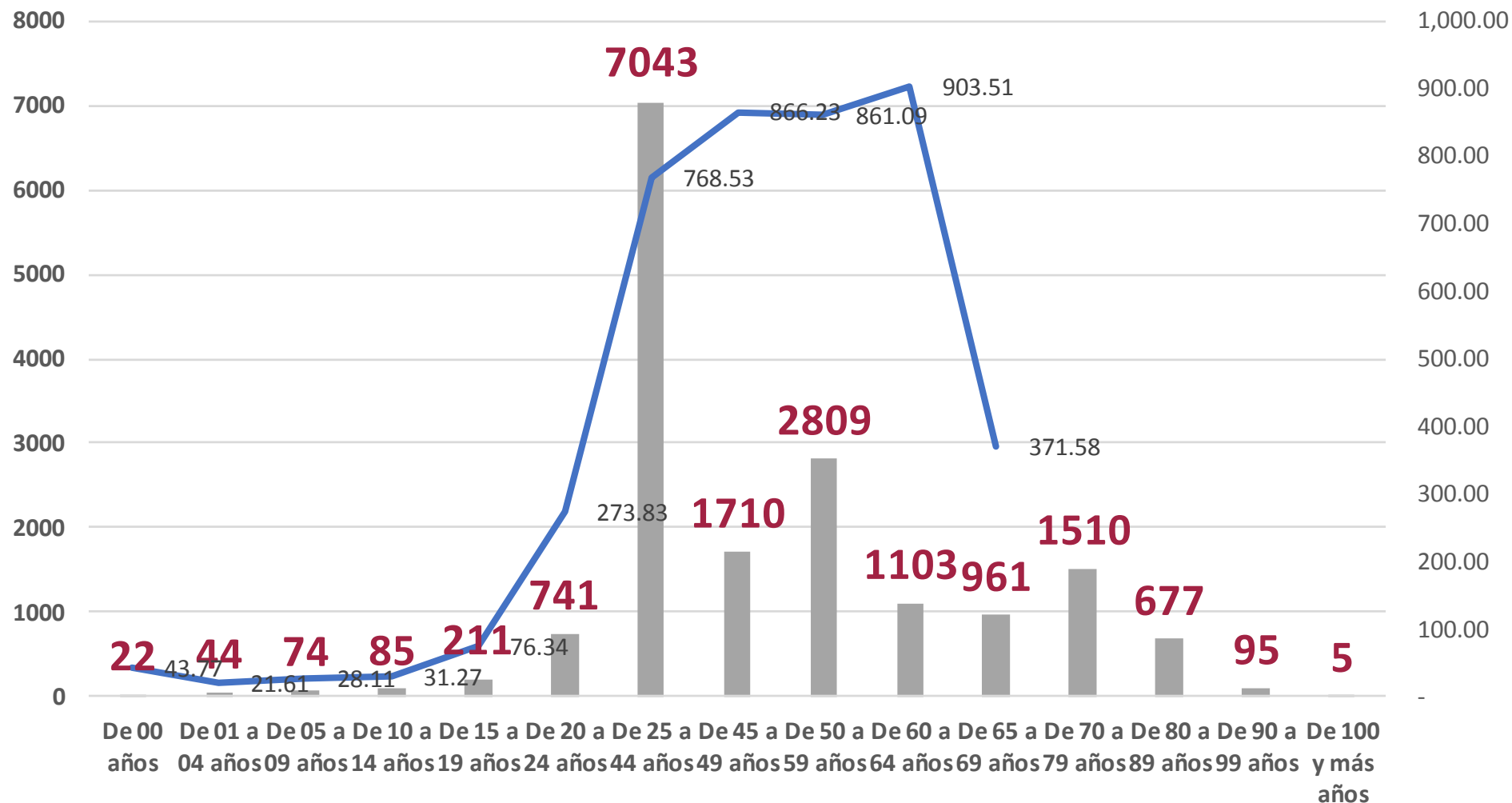
NUEVA NORMALIDAD

Tasa de Letalidad Estatal
17.2%



COVID-19 Sinaloa: Casos confirmados por edad y sexo

Casos Notificados y Confirmados en el Estado de Sinaloa por Grupo de Edad en Plataforma COVID-19



NUEVA NORMALIDAD

Tasa de Incidencia Estatal
541.39
Por 100 mil habt.



COVID-19 Sinaloa: Defunciones acumuladas por edad y sexo

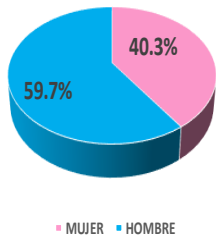
Mediana de edad: 67 años

**NUEVA
NORMALIDAD**

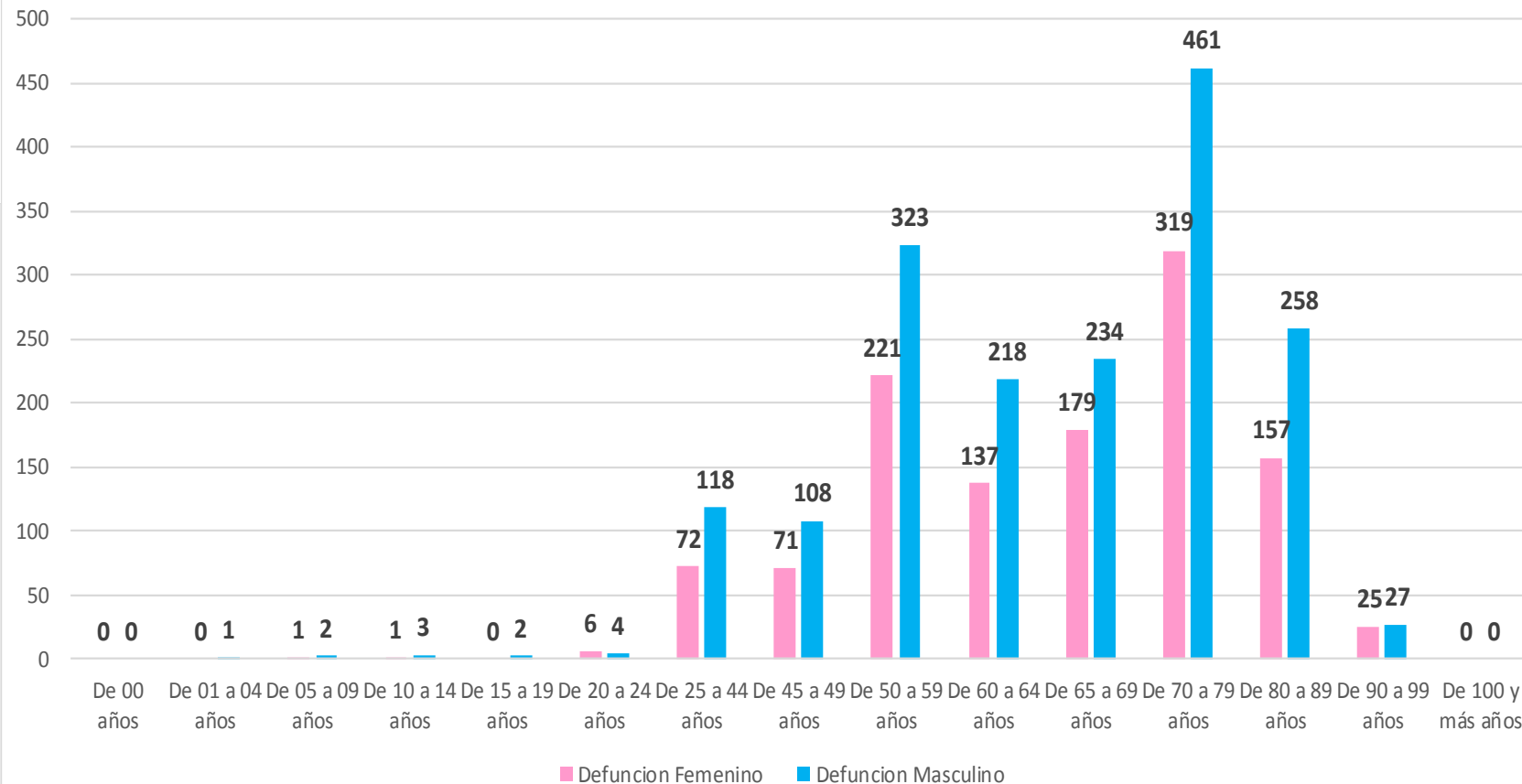
2,948

Defunciones

DEFUNCIONES CONFIRMADAS SEGÚN SEXO



DEFUNCIONES DE CASOS CONFIRMADOS COVID-19, POR EDAD Y SEXO



COVID-19 Sinaloa: Defunciones acumuladas por comorbilidad

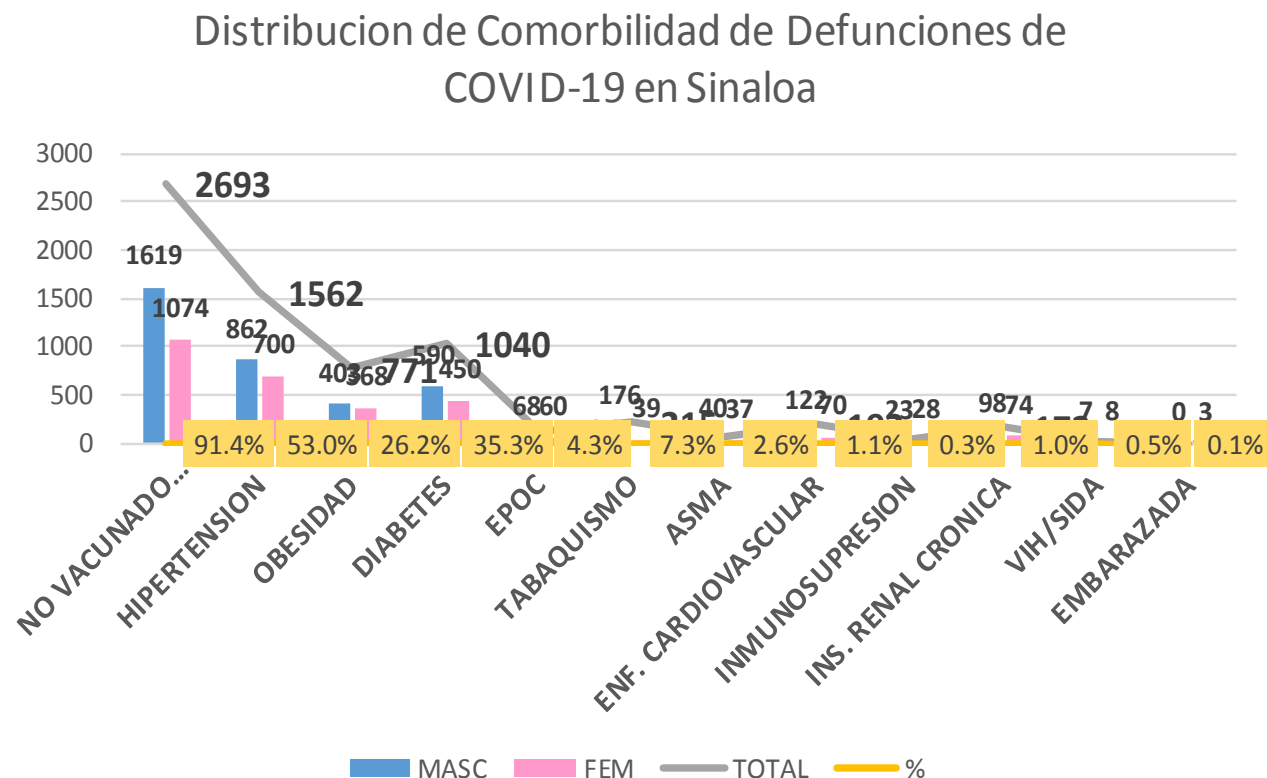
NUEVA
NORMALIDAD

2,948

Defunciones

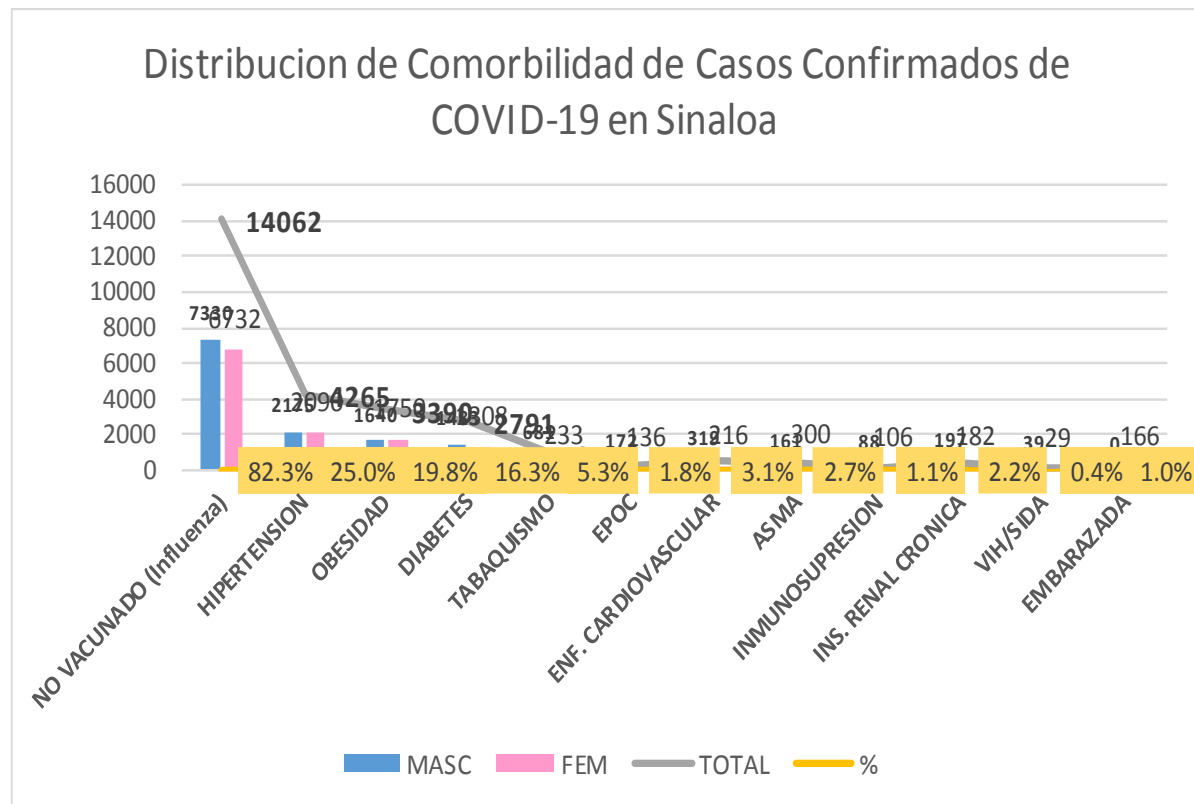


DEFUNCIONES				
2948	1759	1189		
COMORBILIDAD	MASC	FEM	TOTAL	%
NO VACUNADO (Influenza)	1619	1074	2693	91.4%
HIPERTENSION	862	700	1562	53.0%
OBESIDAD	403	368	771	26.2%
DIABETES	590	450	1040	35.3%
EPOC	68	60	128	4.3%
TABAQUISMO	176	39	215	7.3%
ASMA	40	37	77	2.6%
ENF. CARDIOVASCULAR	122	70	192	1.1%
INMUNOSUPRESION	23	28	51	0.3%
INS. RENAL CRONICA	98	74	172	1.0%
VIH/SIDA	7	8	15	0.5%
EMBARAZADA	0	3	3	0.1%



COVID-19 Sinaloa: Casos Confirmados por comorbilidad

CASOS CONFIRMADOS				
	17089	8655	8434	
COMORBILIDAD	MASC	FEM	TOTAL	%
NO VACUNADO (Influenza)	7330	6732	14062	82.3%
HIPERTENSION	2175	2090	4265	25.0%
OBESIDAD	1640	1750	3390	19.8%
DIABETES	1483	1308	2791	16.3%
TABAQUISMO	681	233	914	5.3%
EPOC	172	136	308	1.8%
ENF. CARDIOVASCULAR	319	216	535	3.1%
ASMA	161	300	461	2.7%
INMUNOSUPRESION	88	106	194	1.1%
INS. RENAL CRONICA	197	182	379	2.2%
VIH/SIDA	39	29	68	0.4%
EMBARAZADA	0	166	166	1.0%



NUEVA NORMALIDAD

Confirmados acumulados

17,090



COVID-19 Sinaloa: Confirmados y Defunciones acumuladas por Institución

NUEVA
NORMALIDAD

2,948

Defunciones



CONFIRMADOS POR INSTITUCION EN PLATAFORMA POR COVID-19, SINALOA

Institucion	Notificados	Confirmados	%	Defunciones
SSA	13,967	6,489	38.0%	618
IMSS	17,127	7,960	46.6%	1,692
IMSS_PR	468	235	1.4%	28
ISSSTE	2,626	1,119	6.5%	390
PEMEX	0	0	0.0%	0
Privados	1,247	310	1.8%	61
SEDENA	331	166	1.0%	21
SEMAR	393	155	0.9%	26
Servicios Estatales	787	468	2.7%	100
Servicios Municipales	291	188	1.1%	12
Universitarios	0	0	0.0%	0
Cruz Roja	0	0	0.0%	0
DIF	0	0	0.0%	0
Total	37,237	17,090	100.0%	2,948

CLASIFICACION DE DEFUNCIONES CONFIRMADAS, NEGATIVAS Y SOSPECHOSAS EN PLATAFORMA COVID-19, SINALOA, AL DIA DE HOY:

Institucion	Defunciones Positivas a COVID-19	Defunciones NEGATIVAS a COVID-19	Defunciones SOSPECHOSAS a COVID-19***
SSA	618	133	20
IMSS	1,692	476	307
IMSS_PR	28	12	2
ISSSTE	390	80	69
PEMEX	0	0	0
Privados	61	7	21
SEDENA	21	6	7
SEMAR	26	3	0
Servicios Estatales	100	14	24
Servicios Municipales	12	0	0
Universitarios	0	0	0
Cruz Roja	0	0	0
DIF	0	0	0
Total	2,948	731	450

*** PENDIENTES DE DICTAMINAR

COVID-19 Sinaloa: Tipo de Paciente por Evolución Hospitalaria

TIPO DE PACIENTE REG. CONFIRMADO POR COVID-19, SIN TIPO DE PACIENTE CONFIRMADO POR COVID-19, SINALOA POR EVOLUCION DE GRAVEDAD AL 09/sep/2020

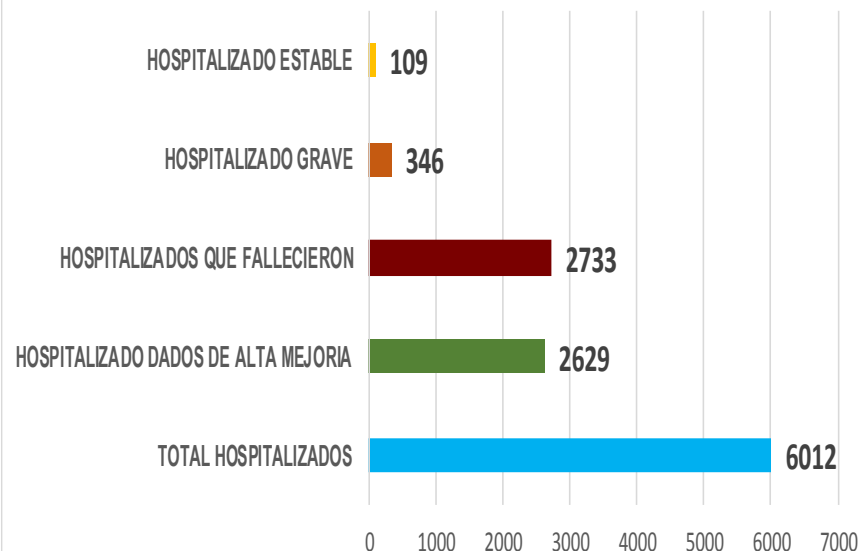
EVOLUCION HOSPITALIA	Casos	%
AMBULATORIO	11078	64.8%
HOSPITALIZADO	6012	35.2%
	17090	100.0%

TIPO DE PACIENTE HOSPITALIZADOS Y CONFIRMADO POR COVID-19, SINALOA

TOTAL HOSPITALIZADOS	6012	%
HOSPITALIZADO DADOS DE ALTA MEJORIA	2629	43.7%
HOSPITALIZADOS QUE FALLECIERON	2733	45.5%
HOSPITALIZADO GRAVE	346	5.8%
HOSPITALIZADO ESTABLE	109	1.8%

NUEVA
NORMALIDAD

Tipo de paciente Hospitalizado y Confirmado por COVID-19



Casos Hospitalizados Intubados y Positivos a SARS-Cov-2

Total de Casos Intubados	1162	100.0%
Total de Intubados No Grave	4	0.3%
Total de Intubados Grave	46	4.0%
Total de Intubados con Alta Mejor	181	15.6%
Total de Intubados Fallecidos	916	78.8%
Total de Intubados Alta Traslado	9	0.8%



COVID-19 Sinaloa: Casos confirmados y Defunciones por Ocupación

NUEVA
NORMALIDAD

2,948

Defunciones

Confirmados
acumulados

17,090



ESTATAL

OCUPACIÓN	ESTATAL	
	CASOS CONFIRMADOS COVID-19	DEFUNCIONES COVID-19 ESTATAL
OTROS TRABAJADORES DE LA SALUD	1052	10
MEDICOS	1003	26
ENFERMERAS	1616	9
DENTISTAS	39	1
LABORATORISTAS	85	1
OTROS PROFESIONISTAS	391	19
ESTUDIANTES	488	13
JUBILADO / PENSIONADO	1401	699
GERENTES O PROPIETARIOS DE EMPRESAS O NEGOCIOS	78	12
HOGAR	2788	868
COMERCIANTES DE MERCADOS FIJOS O AMBULANTES	276	58
CHOFERES	149	31
MAESTROS	210	24
CAMPESINOS	201	69
OBREROS	122	34
OTROS	2010	323
DESEMPLEADOS	1089	358
EMPLEADOS	4091	393

17089

2948

17.3%

DEFUNCIONES EN PERSONAL DE LA SALUD POR GRUPO DE EDAD CON SARS-Cov2

DEFUNCIONES POR GRUPO DE EDAD CON SARS-Cov2	MEDICOS	ENFERMERAS	OTROS TRABAJADORES DE LA SALUD	LABORATORISTAS	DENTISTAS	Total	%
De 20 a 24 años	0	0	0	0	0	0	0.0%
De 25 a 44 años	2	3	0	0	0	5	10.6%
De 45 a 49 años	3	1	1	0	0	5	10.6%
De 50 a 59 años	5	4	5	1	0	15	31.9%
De 60 a 64 años	5	0	0	0	0	5	10.6%
De 65 a 69 años	6	0	2	0	1	9	19.1%
De 70 a 79 años	4	0	2	0	0	6	12.8%
De 80 a 89 años	1	1	0	0	0	2	4.3%
De 90 a 99 años	0	0	0	0	0	0	0.0%
De 100 y más años	0	0	0	0	0	0	0.0%
Total general	26	9	10	1	1	47	100.0%

55.3% 19.1% 21.3% 2.1% 2.1% 100.0%

COVID-19 Sinaloa: Casos confirmados en personal de la salud por Municipio

CASOS CONFIRMADOS SARS-Cov2 EN PERSONAL DE LA SALUD POR MUNICIPIO							
Municipios	MEDICOS	ENFERMERAS	OTROS TRABAJADORES DE LA SALUD	LABORATORISTAS	DENTISTAS	Total	%
AHOME	175	301	228	20	4	728	19.2%
CHOIX	1	2	4	0	0	7	0.2%
EL FUERTE	7	21	13	2	0	43	1.1%
GUASAVE	84	185	84	9	3	365	9.6%
SINALOA	9	15	5	1	0	30	0.8%
ANGOSTURA	11	15	1	0	0	27	0.7%
MOCORITO	2	3	1	0	0	6	0.2%
SALVADOR ALVARADO	42	55	19	1	0	117	3.1%
BADIRAGUATO	2	1	1	0	0	4	0.1%
CULIACÁN	451	607	443	29	20	1550	40.8%
NAVOLATO	10	84	32	1	2	129	3.4%
COSALÁ	8	4	2	0	1	15	0.4%
ELOTA	4	1	2	0	0	7	0.2%
SAN IGNACIO	0	0	0	0	0	0	0.0%
CONCORDIA	2	1	0	0	0	3	0.1%
ESCUINAPA	20	44	22	1	1	88	2.3%
MAZATLÁN	167	270	193	21	8	659	17.3%
ROSARIO	5	7	1	0	0	13	0.3%
Total	1000	1616	1051	85	39	3791	99.7%
Otro Estado	6	2	2	0	0	10	0.3%

NUEVA NORMALIDAD

2,948

Defunciones

Confirmados acumulados

17,090



COVID-19 Sinaloa: Casos confirmados en personal de la salud por Institución y Grupo de Edad

CASOS CONFIRMADOS SARS-Cov2 EN PERSONAL DE LA SALUD POR INSTITUCION							
INSTITUCION	MEDICOS	ENFERMERAS	OTROS TRABAJADORES DE LA SALUD	LABORATORISTAS	DENTISTAS	Total	%
SSA	420	525	364	24	25	1358	35.8%
IMSS	403	839	570	42	9	1863	49.1%
IMSS_PR	29	30	20	2	1	82	2.2%
ISSSTE	61	136	48	8	2	255	6.7%
PEMEX	0	0	0	0	0	0	0.0%
Privados	26	18	8	5	0	57	1.5%
SEDENA	2	2	1	0	0	5	0.1%
SEMAR	7	17	5	2	2	33	0.9%
*Servicios	42	38	24	2	0	106	2.8%
**Servicios	13	11	12	0	0	36	0.9%
Universitaria	0	0	0	0	0	0	0.0%
Cruz Roja	0	0	0	0	0	0	0.0%
DIF	0	0	0	0	0	0	0.0%
TOTAL	1003	1616	1052	85	39	3795	100.0%

*Servicios Estatales (Hosp. Civil Culiacan)

**Servicios Municipales (Hosp. Maza de Juarez Mazatlan)

CASOS CONFIRMADOS SARS-Cov2 EN PERSONAL DE LA SALUD POR GRUPO DE EDAD							
GRUPO DE EDAD EN PERSONAL DE LA SALUD CON COVID-19	MEDICOS	ENFERMERAS	OTROS TRABAJADORES DE LA SALUD	LABORATORISTAS	DENTISTAS	Total	%
De 20 a 24 años	29	71	52	3	0	155	4.1%
De 25 a 44 años	641	1142	679	52	22	2536	66.8%
De 45 a 49 años	97	210	148	9	4	468	12.3%
De 50 a 59 años	139	174	139	18	10	480	12.7%
De 60 a 64 años	57	11	16	2	2	88	2.3%
De 65 a 69 años	26	4	8	0	1	39	1.0%
De 70 a 79 años	8	3	8	0	0	19	0.5%
De 80 a 89 años	4	1	0	1	0	6	0.2%
De 90 a 99 años	2	1	0	0	0	3	0.1%
De 100 y más años	0	0	0	0	0	0	0.0%
Total general	1003	1617	1050	85	39	3794	100.0%

NUEVA NORMALIDAD

2,948

Defunciones

Confirmados acumulados

17,090





SERVICIOS DE SALUD DE SINALOA

SUBDIRECCIÓN DE VIGILANCIA EPIDEMIOLÓGICA

Situación de la Notificación de Casos y Defunciones en las Diferentes Unidades de Salud

CLUES	INSTIT	NOMBRE DE LA UNIDAD	Notificados	Confirmados	Defunciones Positivas a Sars-CoV-2
SLSSA000024	SSA	HOSPITAL GENERAL LOS MOCHIS	948	518	202
SLSSA000963	SSA	HOSPITAL INTEGRAL CHOIX	14	7	0
SLSSA002573	SSA	HOSPITAL INTEGRAL VALLE DEL CARRIZO	0	0	0
SLSSA001255	SSA	HOSPITAL GENERAL GUASAVE	361	235	78
SLSSA002136	SSA	HOSPITAL INTEGRAL DE SINALOA DE LEYVA	0	0	0
SLSSA000193	SSA	HOSPITAL INTEGRAL ANGOSTURA	26	19	0
SLSSA001716	SSA	HOSPITAL INTEGRAL MOCORITO	33	16	1
SLSSA018113	SSA	HOSPITAL GENERAL DE GUAMUCHIL	496	296	54
SLSSA000246	SSA	HOSPITAL INTEGRAL BADIRAGUATO	121	44	0
SLSSA000666	SSA	HOSPITAL GENERAL CULIACÁN	1546	723	141
SLSSA002491	SSA	HOSPITAL INTEGRAL NAVOLATO	74	33	0
SLSSA017582	SSA	HOSPITAL INTEGRAL VALLE DE SAN LORENZO	2	0	0
SLSSA018265	SSA	HOSPITAL GENERAL EL DORADO	169	51	2
SLSSA000572	SSA	HOSPITAL INTEGRAL COSALA	143	50	0
SLSSA017570	SSA	HOSPITAL INTEGRAL SAN IGNACIO	1	0	0
SLSSA017594	SSA	HOSPITAL GENERAL LA CRUZ	18	6	0
SLSSA000473	SSA	HOSPITAL INTEGRAL CONCORDIA	26	13	1
SLSSA001873	SSA	HOSPITAL INTEGRAL DE EL ROSARIO	117	67	2
SLSSA002585	SSA	HOSPITAL GENERAL DE MAZATLÁN	440	295	108
SLSSA018253	SSA	HOSPITAL GENERAL ESCUINAPA	340	205	20

TOTAL DE CASOS COVID-19 NOTIFICADOS EN MPIO. DE CULIACAN				9672	4086	1100
MUNICIPIO	CLUES	INSTIT	NOMBRE DE LA UNIDAD	Notificados	Confirmados	Defunciones (Positivas a SARS-CoV-2)
CULIACÁN	SLIMS000131	IMSS	HGR 1 CULIACÁN	3443	1705	581
CULIACÁN	SLIMS000184	IMSS	HGZMF 28 COSTA RICA	615	223	51
CULIACÁN	SLIST000073	ISSSTE	C.M.F. CULIACAN	2	0	0
CULIACÁN	SLIST000085	ISSSTE	DR. MANUEL CARDENAS DE LA VEGA	1765	631	202
CULIACÁN	SLSME000016	SME	HOSPITAL CIVIL DE CULIACÁN	784	468	100
CULIACÁN	SLSMP000365	SMP	CLÍNICA DE REHABILITACIÓN Y ESPECIALIDADES	41	21	1
CULIACÁN	SLSMP000370	SMP	CLÍNICA HOSPITAL CULIACÁN S. A. DE C. V.	174	15	8
CULIACÁN	SLSMP000394	SMP	SANATORIO CEMSI CHAPULTEPEC	17	2	0
CULIACÁN	SLSMP000411	SMP	SANATORIO BATIZ RAMOS	3	1	0
CULIACÁN	SLSMP000440	SMP	OPERADORA NUEVA CLÍNICA SANTA MARÍA S.A DE	49	6	3
CULIACÁN	SLSMP000534	SMP	HOSPITAL ÁNGELES CULIACÁN	469	2	0
CULIACÁN	SLSSA017606	SSA	HOSPITAL DE LA MUJER	118	37	1
CULIACÁN	SLSSA018265	SSA	HOSPITAL GENERAL EL DORADO	169	51	2
CULIACÁN	SLSME000021	SME	-HOSPITAL PEDIATRICO	6	2	0
CULIACÁN	SLSSA002556	SSA	HOSPITAL PEDIATRICO DE SINALOA	394	147	4
CULIACÁN	SLSMP002815	SMP	MEDICA DE LA CIUDAD	77	52	6
CULIACÁN	SLSSA000666	SSA	HOSPITAL GENERAL CULIACÁN	1546	723	141



SERVICIOS DE SALUD DE SINALOA

SUBDIRECCIÓN DE VIGILANCIA EPIDEMIOLÓGICA

Situación de la OCUPACION HOSPITALARIA en los Municipios

Municipios	CAMAS COVID	Casos Acumulados	Defunciones Acumuladas	Hospitalizados Según Plataforma SISVER	PORCENTAJE DE OCUPACION HOSPITALARIA -SINALOA-																														
					10-ago-20	11-ago-20	12-ago-20	13-ago-20	14-ago-20	15-ago-20	16-ago-20	17-ago-20	18-ago-20	19-ago-20	20-ago-20	21-ago-20	22-ago-20	23-ago-20	24-ago-20	25-ago-20	26-ago-20	27-ago-20	28-ago-20	29-ago-20	30-ago-20	31-ago-20	01-sep-20	02-sep-20	03-sep-20	04-sep-20	05-sep-20	06-sep-20	07-sep-20		
AHOME	188	2,368	600	1,056	53%	53%	51%	49%	49%	44%	43%	42%	42%	42%	44%	44%	45%	44%	48%	41%	39%	39%	38%	34%	37%	33%	33%	33%	30%	30%	30%	29%			
CHOIX	3	37	7	17	0%	0%	0%	0%	0%	0%	0%	0%	0%	0%	0%	0%	0%	0%	0%	0%	0%	0%	0%	0%	0%	0%	0%	0%	0%	0%	0%	0%			
EL FUERTE	0	252	68	123	0%	0%	0%	0%	0%	0%	0%	0%	0%	0%	0%	0%	0%	0%	0%	0%	0%	0%	0%	0%	0%	0%	0%	0%	0%	0%	0%	0%			
GUASAVE	180	2,473	382	708	28%	23%	24%	22%	22%	22%	22%	22%	22%	26%	26%	27%	26%	26%	23%	23%	21%	21%	17%	15%	11%	13%	13%	16%	21%	20%	21%				
SINALOA	3	252	30	64	0%	0%	0%	0%	0%	0%	0%	0%	0%	0%	0%	0%	0%	0%	0%	0%	0%	0%	0%	0%	0%	0%	0%	0%	0%	0%	0%	0%			
ANGOSTURA	3	266	61	143	0%	0%	0%	0%	0%	0%	0%	0%	0%	0%	0%	0%	0%	0%	0%	0%	0%	0%	0%	0%	0%	0%	0%	0%	0%	0%	0%	0%			
MOCORITO	3	95	27	61	0%	0%	0%	0%	0%	0%	0%	0%	0%	0%	0%	0%	0%	0%	0%	0%	0%	0%	0%	0%	0%	0%	0%	0%	0%	0%	0%	0%			
SALVADOR ALVARADO	64	699	123	291	50%	39%	44%	44%	42%	47%	45%	44%	47%	44%	50%	50%	52%	50%	39%	38%	39%	45%	41%	41%	41%	34%	34%	34%	25%	33%	25%	27%			
BADIRAGUATO	3	71	10	24	0%	0%	0%	0%	0%	0%	0%	0%	0%	0%	0%	0%	0%	0%	0%	0%	0%	0%	0%	0%	0%	0%	0%	0%	0%	0%	0%	0%			
CULIACAN	491	6,422	970	2,007	62%	62%	61%	59%	59%	58%	57%	58%	59%	58%	53%	53%	55%	54%	56%	56%	56%	57%	56%	54%	57%	54%	55%	54%	55%	54%	51%	53%			
NAVOLATO	3	537	108	193	0%	0%	0%	0%	0%	0%	0%	0%	0%	0%	0%	0%	0%	0%	0%	0%	0%	0%	0%	0%	0%	0%	0%	0%	0%	0%	0%	0%			
COSALA	3	62	2	9	0%	0%	0%	0%	0%	0%	0%	0%	0%	0%	0%	0%	0%	0%	0%	0%	0%	0%	0%	0%	0%	0%	0%	0%	0%	0%	0%	0%			
ELOTA	15	45	9	28	0%	0%	0%	0%	0%	0%	0%	0%	0%	0%	0%	0%	0%	0%	0%	0%	0%	0%	0%	0%	0%	0%	0%	0%	0%	0%	0%	0%			
SAN IGNACIO	3	41	9	16	0%	0%	0%	0%	0%	0%	0%	0%	0%	0%	0%	0%	0%	0%	0%	0%	0%	0%	0%	0%	0%	0%	0%	0%	0%	0%	0%	0%			
CONCORDIA	3	48	14	21	0%	0%	0%	0%	0%	0%	0%	0%	0%	0%	0%	0%	0%	0%	0%	0%	0%	0%	0%	0%	0%	0%	0%	0%	0%	0%	0%	0%			
ESCUINAPA	80	282	43	122	11%	11%	8%	8%	5%	4%	3%	3%	4%	4%	3%	3%	3%	3%	1%	4%	4%	1%	1%	1%	1%	3%	3%	3%	5%	5%	5%	1%			
MAZATLAN	271	3,084	455	1,079	51%	48%	50%	47%	47%	46%	46%	46%	47%	47%	46%	46%	46%	44%	45%	38%	39%	40%	40%	40%	40%	39%	40%	40%	41%	40%	41%	42%			
ROSARIO	3	125	18	57	0%	0%	0%	0%	0%	0%	0%	0%	0%	0%	0%	0%	0%	0%	0%	0%	0%	0%	0%	0%	0%	0%	0%	0%	0%	0%	0%	0%			
Total	1319	17,159	2936	6,019	48%	47%	46%	44%	44%	43%	42%	42%	43%	42%	41%	41%	42%	41%	42%	40%	40%	40%	39%	38%	39%	36%	37%	37%	37%	38%	36%	37%			



SERVICIOS DE SALUD DE SINALOA
SUBDIRECCIÓN DE VIGILANCIA EPIDEMIOLÓGICA

**REPORTES POR
JURISDICCION SANITARIA**

PLATAFORMA SISVER

COVID-19 Sinaloa: Casos y Defunciones **JURISDICCIÓN MOCHIS**



NUEVA NORMALIDAD

675

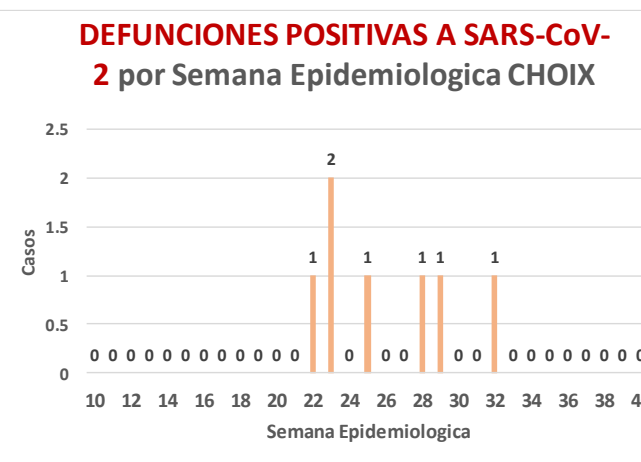
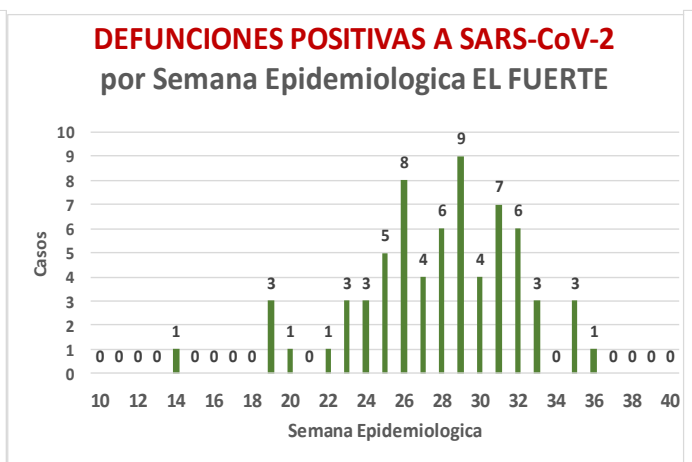
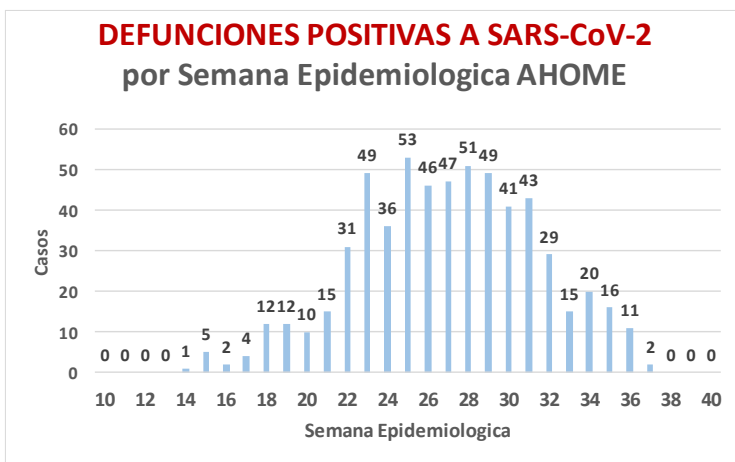
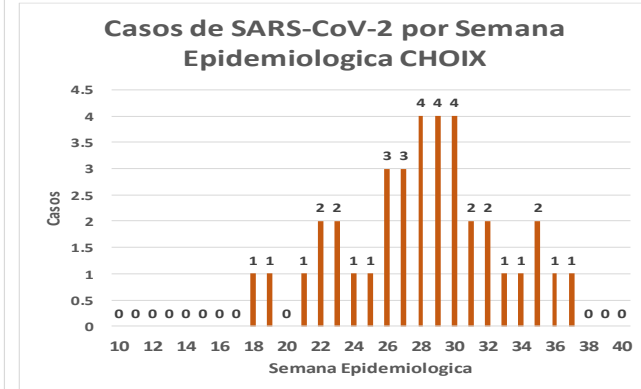
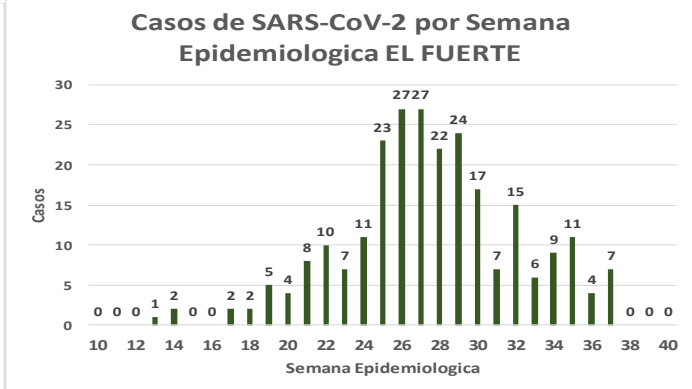
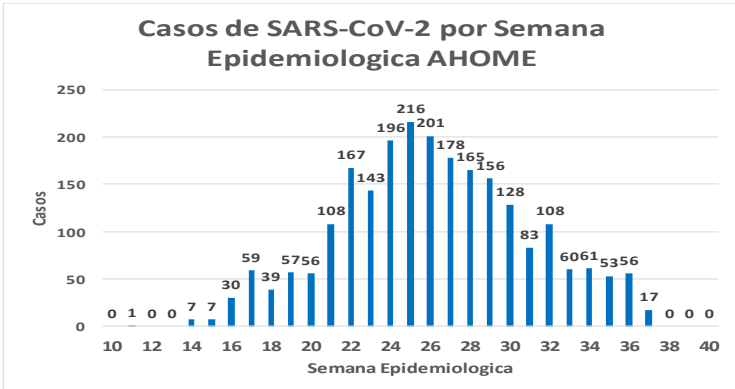
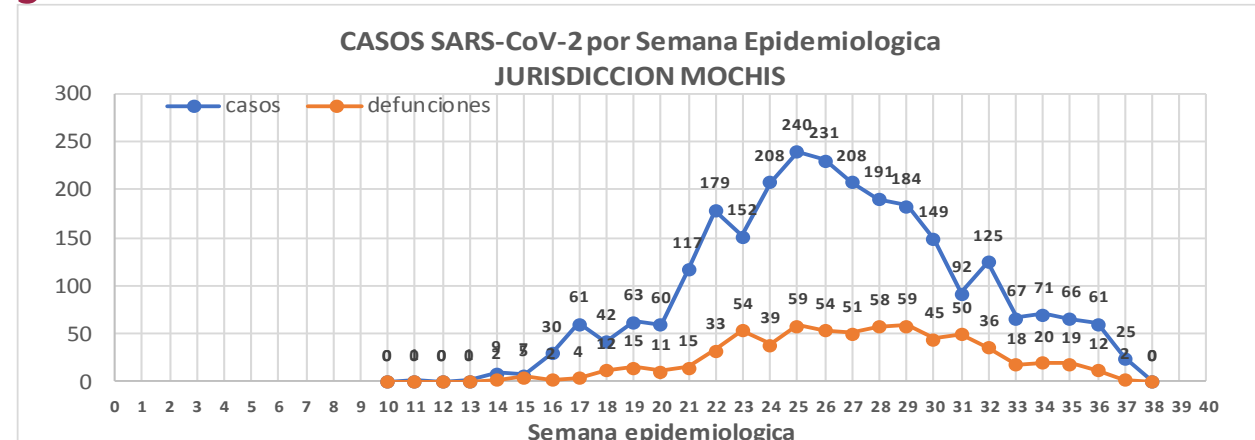
Defunciones Jurisdicción Mochis



Datos actualizados al **miércoles, 09 de septiembre de 2020**

JURISDICCION SANITARIA	Casos Acum. SARS-CoV-2*	%
Jurisd. No. 1 Mochis	2640	100.0%
AHOME	2352	89.1%
CHOIX	37	1.4%
EL FUERTE	251	9.5%

* Municipio de residencia



COVID-19 Sinaloa: Muestreo de Casos JURISDICCIÓN MOCHIS



SALUD
SECRETARÍA DE SALUD

**NUEVA
NORMALIDAD**

675

**Defunciones
Jurisdicción
Mochis**



JURISDICCION No. 1 , MOCHIS

INSTITUCION	NO ADECUADO	RECHAZADA	NO RECIBIDA	SOSPECHOSOS	TOTAL CON MUESTRA	% SOSPECHOSOS
IMSS	0	36	12	2,179	2,227	45.7%
IMSS-OPORTUNIDADES	0	5	0	224	229	4.7%
ISSSTE	0	0	0	341	341	7.0%
PRIVADA	1	0	0	84	85	1.7%
SEDENA	0	0	0	5	5	0.1%
SEMAR	0	0	1	96	97	2.0%
SSA	8	0	0	1,880	1,888	38.7%
PEMEX	0	0	0	0	0	0.0%
ESTATAL	0	0	0	3	3	0.1%
MUNICIPAL	0	1	0	0	1	0.0%
TOTAL	9	42	13	4,812	4,876	100.0%
	0.2%	0.9%	0.3%	98.7%	100.0%	

RESULTADO DEFINITIVO EN PLATAFORMA SISVER; JUR MOCHIS	
SARS-CoV-2	2657
NEGATIVO	1969
NO RECIBIDA	13
INF AH1N1 PMD	53
RECHAZADA	42
B	15
A H3	1
METAPNEUMOVIRUS	3
ENTEROV//RHINOVIRUS	2
CORONA OC43	0
NO ADECUADO	9
INF A	4
CORONA 229E	0
CORONA NL63	0
CORONA HKU1	0
VSR	1
ADENOVIRUS	0
PARAINFLUENZA 3	0
NO SUBTIPIFICADO	0

INFORMACION AL DIA : miércoles, 09 de septiembre de 2020

SE TOMO MUESTRA PERO SIN RECEPCION EN LABORATORIO

Municipios	IMSS	IMSS-OPORTUNIDADES	ISSSTE	PRIVADA	SEDENA	SEMAR	SSA	PEMEX	ESTATAL	MUNICIPAL	TOTAL
AHOME	41	2	6	3	0	6	33	0	0	0	91
CHOIX	2	1	0	0	0	0	1	0	0	0	4
EL FUERTE	3	5	2	0	0	0	4	0	0	0	14
TOTAL JURISDICCION	46	8	8	3	0	6	38	0	0	0	109

COVID-19 Sinaloa: Informe ejecutivo: JURISDICCIÓN MOCHIS



Unidades de Salud que han reportado en SISVER

MUNICIPIO	CLUES	SECTOR	UNIDAD	Defunciones en la Semana Epidemiológica			Total Defunciones Asociadas a SarsCov-2	Casos confirmados en la Semana Epidemiológica			Total de Casos Confirmados	Tasa letalidad X 100 (D/G)*100	Lugar Letalidad	PRUEBAS REALIZADAS en la Sem Epidemiologica			INDICE DE POSITIVIDAD	Lugar de Índice de Positividad
				SEM EPI NUM-35	SEM EPI NUM-36	Aumento		SEM EPI NUM-35	SEM EPI NUM-36	Aumento				SEM EPI NUM-35	SEM EPI NUM-36	Aumento		
AHOME	SLMPO00831	PRIVADA	CLINICA ANGELES	0	0	0	0	0	0	0	1	0.00	12	0	0	0	-	-
AHOME	SLMPO00032	PRIVADA	CLINICA SANTA MARIA	0	0	0	0	0	0	0	1	0.00	12	0	0	0	-	-
AHOME	SLIMS000015	IMSS	HGP 2 LOS MOCHIS	0	0	0	2	1	0	-1	61	3.28	8	2	0	-2	-	-
AHOME	SLIMS000020	IMSS	HGZ 49 LOS MOCHIS	11	10	-1	405	30	24	-6	1,068	37.92	5	57	39	-18	61.54	6
AHOME	SLMPO00114	PRIVADA	HOSPITAL FATIMA	0	0	0	20	1	0	-1	53	37.74	6	1	0	-1	-	-
AHOME	SLMPO00155	PRIVADA	HOSPITAL GENERAL CENTRO MEDICO DE LOS MOCHIS	0	0	0	1	0	0	0	2	50.00	1	0	0	0	-	-
AHOME	SLSSA000024	SSA	HOSPITAL GENERAL LOS MOCHIS	2	1	-1	202	5	7	2	518	39.00	4	17	11	-6	63.64	5
AHOME	SLIST000015	ISSSTE	LOS MOCHIS	6	1	-5	106	7	11	4	268	39.55	3	16	16	0	68.75	3
AHOME	SLSSA000036	SSA	LOS MOCHIS	0	0	0	0	0	0	0	0	-	-	0	0	0	-	-
AHOME	SLSSA017332	SSA	OFICINAS JURISDICCIONALES	0	0	0	2	7	14	7	374	0.53	11	50	61	11	22.95	8
AHOME	SLMPO00061	PRIVADA	SALUD INTEGRAL SINALOENSE C.S.	0	0	0	3	0	0	0	10	30.00	7	1	1	0	0.00	9
AHOME	SLSMA000010	SEMAR	SANATORIO NAVAL DE TOPOLOBAMPO	0	0	0	1	6	2	-4	62	1.61	10	8	3	-5	66.67	4
AHOME	SLIMS000085	IMSS	UMF 5 TOPOLOBAMPO	0	0	0	0	0	1	1	5	0.00	12	0	1	1	100.00	1
AHOME	SLIMS000032	IMSS	UMF 37 LOS MOCHIS	0	0	0	6	5	5	0	260	2.31	9	10	11	1	45.45	7
AHOME	SLIMS000044	IMSS	UMFH 6 AHOME	0	0	0	0	0	0	0	2	0.00	12	0	0	0	-	-
AHOME	SLIMS000073	IMSS	UMFH 13 SAN MIGUEL	0	0	0	1	0	0	0	2	50.00	1	0	0	0	-	-
AHOME	SLIMS000476	IMSS	UMFH 33 EL CARRIZO	0	0	0	0	0	0	0	0	-	-	0	0	0	-	-
AHOME	SLIMS000061	IMSS	UMFH 7 HIGUERA	0	0	0	0	1	1	0	5	0.00	12	1	1	0	100.00	1
TOTAL MPIO. AHOME				19	12	-7	749	63	65	2	2692	27.82		163	144	-19	45.14	
CHOIX	SLSSA018352	SSA	CENTRO DE SALUD CHOIX	0	0	0	0	0	0	0	3	0.00	1	0	0	0	-	-
CHOIX	SLSSA000963	SSA	HOSPITAL INTEGRAL CHOIX	0	0	0	0	0	0	0	7	0.00	1	0	0	0	-	-
TOTAL MPIO. CHOIX				0	0	0	0	0	0	0	10	-		0	0	0	-	
EL FUERTE	SLIMO000576	IMSS-OPC	HR FUERTE, EL	2	0	-2	19	10	2	-8	139	13.67	2	20	5	-15	40.00	-
EL FUERTE	SLIMS000266	IMSS	UMF 14 SANTA ROSA	0	0	0	1	0	0	0	2	50.00	1	0	0	0	-	-
EL FUERTE	SLIMS000522	IMSS	UMF 43 SAN BLAS	0	0	0	0	0	0	0	1	0.00	3	0	0	0	-	-
TOTAL MPIO. EL FUERTE				2	0	-2	20	10	2	-8	142	14.08		20	5	-15	40.00	
TOTAL JURISDICCION 1, MOCHIS				21	12	-9	769	73	67	-6	2,844	27.04		183	149	-34	44.97	

NUEVA NORMALIDAD

INDICE DE POSITIVIDAD
44.97

TASA DE LETALIDAD
27.04



COVID-19 Sinaloa: Casos y Defunciones **JURISDICCIÓN CULIACÁN**



SALUD
SECRETARÍA DE SALUD

**NUEVA
NORMALIDAD**

1088

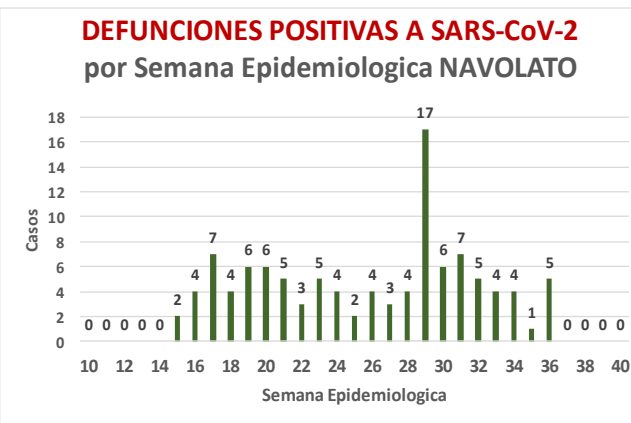
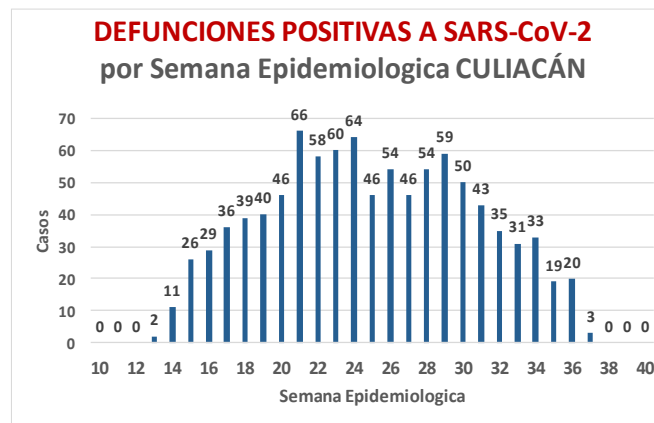
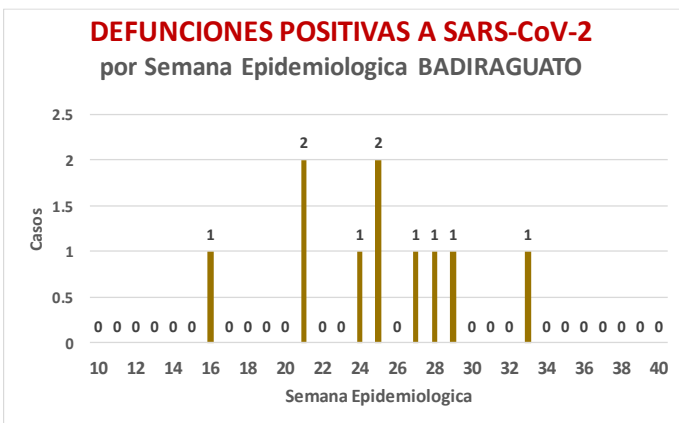
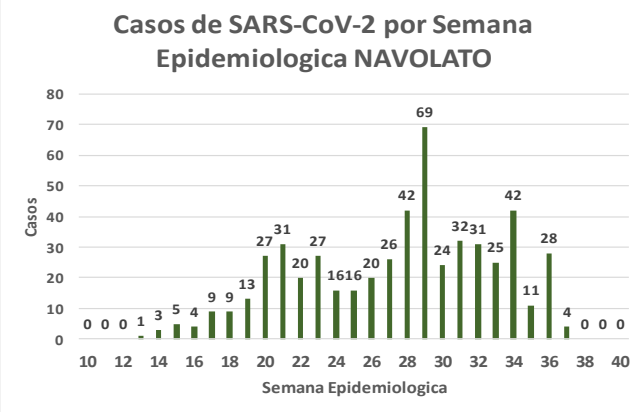
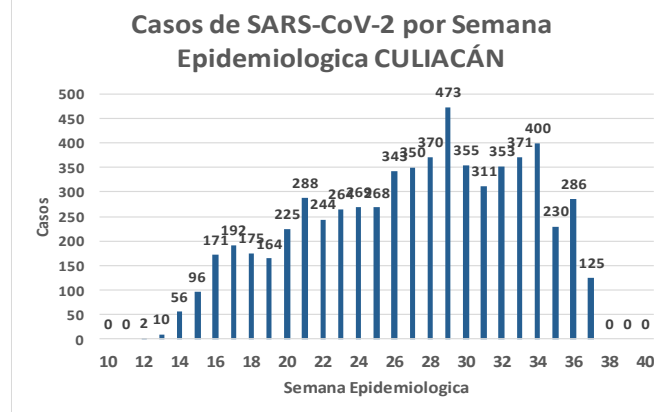
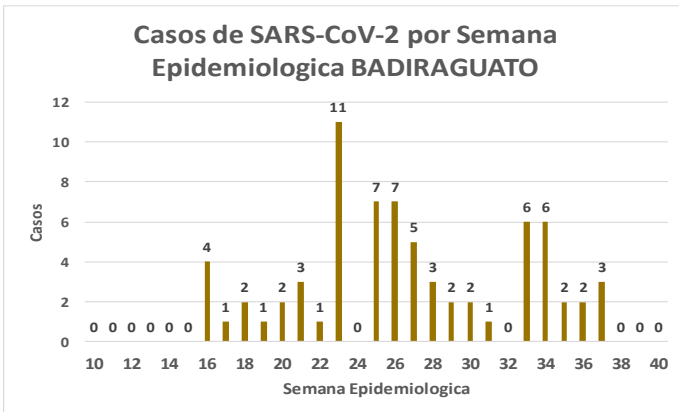
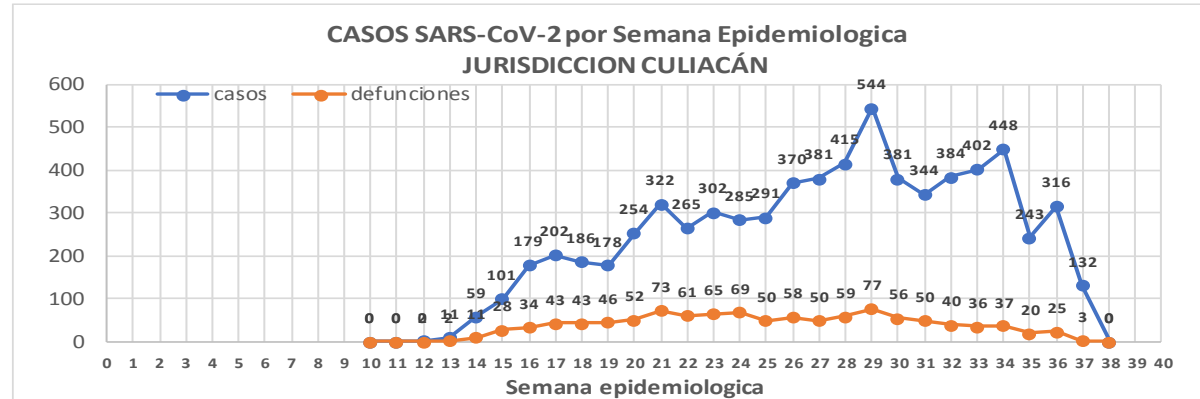
**Defunciones
Jurisdicción
Culiacán**



Datos actualizados al **miércoles, 09 de septiembre de 2020**

JURISDICCION SANITARIA	Casos Acum. SARS-CoV-2*	%
Jurisd. No. 4 Culiacán	6997	100.0%
BADIRAGUATO	71	1.0%
CULIACAN	6391	91.3%
NAVOLATO	535	7.6%

* Municipio de residencia



COVID-19 Sinaloa: Muestreo de Casos **JURISDICCIÓN CULIACÁN**



Jurisd. No. 4 Culiacán

INSTITUCION	NO ADECUADO	RECHAZADA	NO RECIBIDA	SOSPECHOSOS	TOTAL CON MUESTRA	% SOSPECHOSOS
IMSS	0	165	56	5,883	6,104	43.0%
IMSS-OPORTUNIDADES	0	0	0	19	19	0.1%
ISSSTE	1	4	16	835	856	6.0%
PRIVADA	1	3	152	471	627	4.4%
SEDENA	0	0	0	15	15	0.1%
SEMAR	0	0	0	1	1	0.0%
SSA	21	27	23	5,780	5,851	41.2%
PEMEX	0	0	0	0	0	0.0%
ESTATAL	0	3	2	716	721	5.1%
MUNICIPAL	0	0	0	0	0	0.0%
TOTAL	23	202	249	13,720	14,194	100.0%
	0.2%	1.4%	1.8%	96.7%	100.0%	

RESULTADO DEFINITIVO EN PLATAFORMA SISVER; JUR CULIACAN

SARS-CoV-2	7030
NEGATIVO	5946
NO RECIBIDA	249
INF AH1N1 PMD	26
RECHAZADA	202
B	24
A H3	7
METAPNEUMOVIRUS	1
ENTEROV//RHINOVIRUS	10
CORONA OC43	1
NO ADECUADO	23
INF A	4
CORONA 229E	1
CORONA NL63	1
CORONA HKU1	1
VSR	1
ADENOVIRUS	0
PARAINFLUENZA 3	1
NO SUBTIPIFICADO	1

NUEVA NORMALIDAD

1088

Defunciones
Jurisdicción
Culiacán

INFORMACION AL DIA : miércoles, 09 de septiembre de 2020

SE TOMO MUESTRA PERO SIN RECEPCION EN LABORATORIO

Municipios	IMSS	IMSS-OPORTUNIDADES	ISSSTE	PRIVADA	SEDENA	SEMAR	SSA	PEMEX	ESTATAL	MUNICIPAL	TOTAL
BADIRAGUATO	0	0	0	1	0	0	11	0	0	0	12
CULIACAN	143	0	21	300	0	0	160	0	7	0	631
NAVOLATO	26	0	0	5	0	0	9	0	1	0	41
TOTAL JURISDICCION	169	0	21	306	0	0	180	0	8	0	684



COVID-19 Sinaloa: Informe ejecutivo: JURISDICCIÓN CULIACÁN



SALUD
SECRETARÍA DE SALUD

Unidades de Salud que han reportado en SISVER

MUNICIPIO	CLUES	SECTOR	UNIDAD	Defunciones en la Semana Epidemiológica			Total Defunciones Asociadas a SarsCov-2	Casos confirmados en la Semana Epidemiológica			Total de Casos Confirmados	Tasa Letalidad X 100 (D/G)*100	Lugar Letalidad	PRUEBAS REALIZADAS en la Sem Epidemiológica			INDICE DE POSITIVIDAD	Lugar de Índice de POSITIVIDAD
				SEM EPI NUM-35	SEM EPI NUM-36	Aumento		SEM EPI NUM-35	SEM EPI NUM-36	Aumento				SEM EPI NUM-35	SEM EPI NUM-36	Aumento		
CULIACÁN	SLSSA000905	SSA	ADOLFO LOPEZ MATEOS (EL TAMARINDO)	0	0	0	0	0	0	0	0	-	-	0	0	0	-	-
CULIACÁN	XXDES002092	SSA	BRIGADA EPIDEMIOLÓGICA CULIACAN	0	0	0	0	0	0	0	13	0.00	20	0	0	0	-	-
CULIACÁN	SLSMP000365	PRIVADA	CLINICA DE REHABILITACION Y ESPECIALIDADES	0	0	0	1	0	0	0	21	4.76	11	0	0	0	-	-
CULIACÁN	SLSMP000370	PRIVADA	CLINICA HOSPITAL CULIACAN S. A. DE C. V.	0	0	0	8	0	0	0	15	53.33	1	0	0	0	-	-
CULIACÁN	SLSSA000794	SSA	COSTA RICA	0	0	0	0	0	0	0	0	-	-	0	0	0	-	-
CULIACÁN	SLIST000073	ISSSTE	CULIACAN	0	0	0	0	0	0	0	0	-	-	0	0	0	-	-
CULIACÁN	SLSSA000753	SSA	CULIACAN	0	0	0	0	10	21	11	378	0.00	20	27	48	21	43.75	14
CULIACÁN	SLSSA000741	SSA	CULIACAN (AGUARUTO)	0	0	0	0	0	0	0	5	0.00	20	0	0	0	-	-
CULIACÁN	SLSSA000695	SSA	CULIACAN (PEMEX)	0	0	0	0	0	0	0	2	0.00	20	0	0	0	-	-
CULIACÁN	SLIST000085	ISSSTE	DR. M.CARDENAS DE LA VEGA	0	0	0	202	0	1	1	631	32.01	4	0	2	2	50.00	9
CULIACÁN	SLSSA002474	SSA	EL DORADO	0	0	0	0	0	0	0	0	-	-	0	0	0	-	-
CULIACÁN	SLIMS000131	IMSS	HGR 1 CULIACAN	16	24	8	581	58	77	19	1,705	34.08	3	136	165	29	46.67	13
CULIACÁN	SLIMS000184	IMSS	HGZMF 28 COSTA RICA	0	0	0	51	2	12	10	223	22.87	6	9	21	12	57.14	4
CULIACÁN	SLSMP000534	PRIVADA	HOSPITAL ANGELES CULIACAN	0	0	0	0	0	0	0	2	0.00	20	0	0	0	-	-
CULIACÁN	SLSME000016	ESTATAL	HOSPITAL CIVIL DE CULIACAN	0	2	2	100	10	15	5	468	21.37	7	21	32	11	46.88	12
CULIACÁN	SLSSA000666	SSA	HOSPITAL GENERAL CULIACAN	2	0	-2	141	17	23	6	723	19.50	8	44	46	2	50.00	9
CULIACÁN	SLSSA018265	SSA	HOSPITAL GENERAL EL DORADO	1	0	-1	2	5	9	4	51	3.92	13	6	11	5	81.82	2
CULIACÁN	SLSSA000811	SSA	HOSPITAL INTEGRAL EL DORADO	0	0	0	0	0	0	0	2	0.00	20	0	0	0	-	-
CULIACÁN	SLSSA017582	SSA	HOSPITAL INTEGRAL VALLE DE SAN LORENZO	0	0	0	0	0	0	0	0	-	-	0	0	0	-	-
CULIACÁN	SLSSA017606	SSA	HOSPITAL MATERNO NEONATAL	0	0	0	1	1	1	0	37	2.70	16	3	2	-1	50.00	9
CULIACÁN	SLSME000021	ESTATAL	HOSPITAL PEDIATRICO DE SINALOA	0	0	0	0	0	0	0	2	0.00	20	0	0	0	-	-
CULIACÁN	SLSSA002556	SSA	HOSPITAL PEDIATRICO DE SINALOA	0	0	0	4	10	9	-1	147	2.72	15	18	22	4	40.91	15
CULIACÁN	SLSSA002643	SSA	JURISDICCION SANITARIA IV CULIACAN	0	0	0	2	65	61	-4	1,295	0.15	19	128	121	-7	50.41	8
CULIACÁN	SLSMP002815	PRIVADA	MEDICA DE LA CIUDAD	0	0	0	6	0	0	0	52	11.54	9	0	0	0	-	-
CULIACÁN	SLSSA000852	SSA	OBISPO	0	0	0	0	0	0	0	0	-	-	0	0	0	-	-
CULIACÁN	SLSSA017455	SSA	OFICINAS JURISDICCIONALES	0	0	0	0	0	0	0	34	0.00	20	0	0	0	-	-
CULIACÁN	SLSMP000440	PRIVADA	OPERADORA NUEVA CLINICA SANTA MARIA S.A DE C.V	0	0	0	3	0	0	0	6	50.00	2	0	0	0	-	-
CULIACÁN	SLSSA000876	SSA	QUILA	0	0	0	0	0	0	0	6	0.00	20	0	0	0	-	-
CULIACÁN	SLSMP000411	PRIVADA	SANATORIO BATIZ RAMOS	0	0	0	0	0	0	0	1	0.00	20	0	0	0	-	-
CULIACÁN	SLSMP000394	PRIVADA	SANATORIO CEMSI CHAPULTEPEC	0	0	0	0	0	0	0	2	0.00	20	0	0	0	-	-
CULIACÁN	SLIMS000143	IMSS	UMF 35 CULIACAN	1	0	-1	6	29	29	0	439	1.37	18	53	54	1	53.70	7
CULIACÁN	SLIMS000155	IMSS	UMF 36 CULIACAN	0	0	0	11	17	16	-1	232	4.74	12	25	28	3	57.14	4
CULIACÁN	SLIMS000160	IMSS	UMF 46 CULIACAN	0	0	0	6	8	12	4	245	2.45	17	19	15	-4	80.00	3
CULIACÁN	SLIMS000172	IMSS	UMF 52 CULIACAN	1	0	-1	2	0	4	4	29	6.90	10	2	4	2	100.00	1
CULIACÁN	SLIMS000633	IMSS	UMF 55 CULIACAN	0	0	0	5	3	14	11	149	3.36	14	9	26	17	53.85	6
CULIACÁN	SLIMS000196	IMSS	UMFH 22 EL DORADO	0	0	0	4	2	0	-2	14	28.57	5	3	1	-2	0.00	16
TOTAL MPIO. CULIACAN				21	26	5	1,136	237	304	67	6,929	16.39		503	598	95	50.84	
BADIRAGUATO	SLSSA018060	SSA	CARAVANA DE LA SALUD TIPO 0 EL CASTILLO	0	0	0	0	0	0	0	0	-	-	0	0	0	-	-
BADIRAGUATO	SLSSA000362	SSA	HIGUERAS DE ALVAREZ BORBOA(H DELOS MONZO	0	0	0	0	0	0	0	0	-	-	0	0	0	-	-
BADIRAGUATO	SLSSA000246	SSA	HOSPITAL INTEGRAL BADIRAGUATO	0	0	0	0	1	2	1	44	0.00	1	1	12	11	16.67	1
TOTAL MPIO. BADIRAGUATO				0	0	0	0	1	2	1	44	0.00		1	12	11	16.67	
NAVOLATO	SLIMS000435	IMSS	HGSMF 4 NAVOLATO	0	0	0	3	5	16	11	202	1.49	2	14	25	11	64.00	2
NAVOLATO	SLSSA002491	SSA	HOSPITAL INTEGRAL NAVOLATO	0	0	0	0	1	0	-1	33	0.00	3	3	4	1	0.00	3
NAVOLATO	SLSSA002305	SSA	SAN PEDRO	0	0	0	0	0	0	0	7	0.00	3	0	0	0	-	-
NAVOLATO	SLIMS000440	IMSS	UMFH 11 VILLA JUAREZ	0	0	0	5	1	2	1	40	12.50	1	2	3	1	66.67	1
TOTAL MPIO. NAVOLATO				0	0	0	8	7	18	11	282	2.84		19	32	13	56.25	
TOTAL JURISDICCION 4, CULIACAN				21	26	5	1,144	245	324	79	7,255	15.77		523	642	119	50.47	

NUEVA NORMALIDAD

INDICE DE POSITIVIDAD
50.47

TASA DE LETALIDAD
15.77



COVID-19 Sinaloa: Casos y Defunciones JURISDICCIÓN MAZATLÁN



SALUD
SECRETARÍA DE SALUD

NUEVA NORMALIDAD

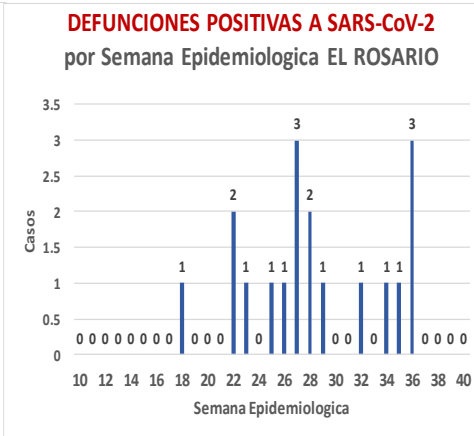
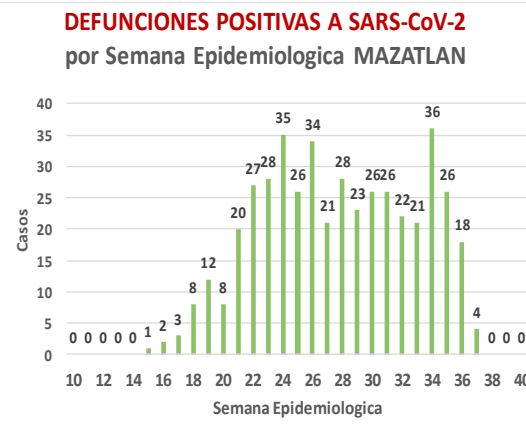
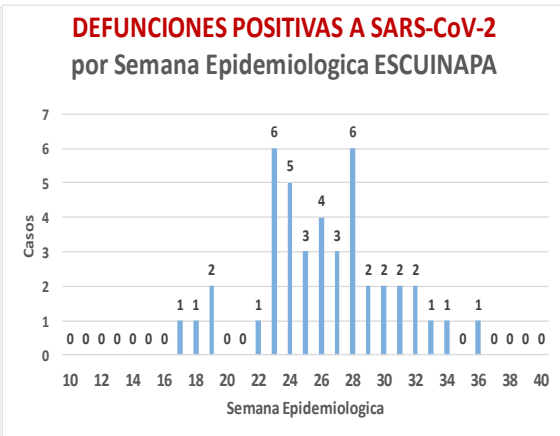
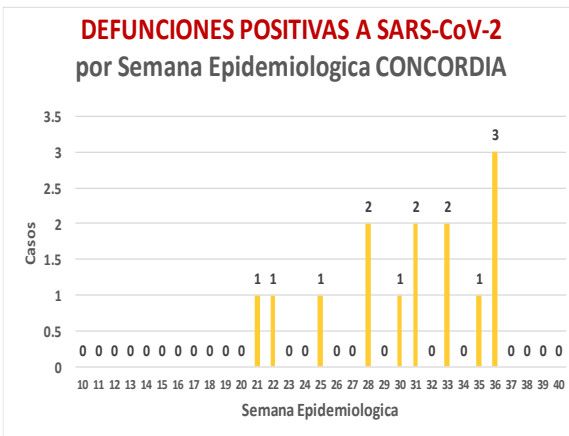
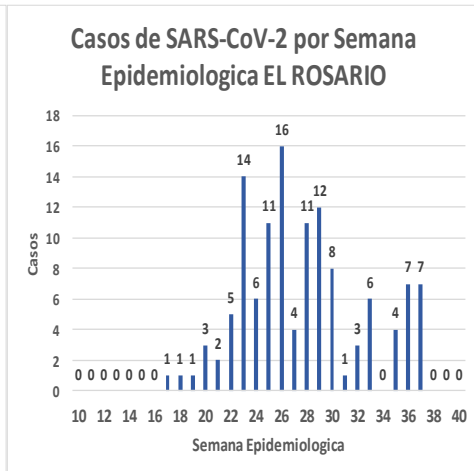
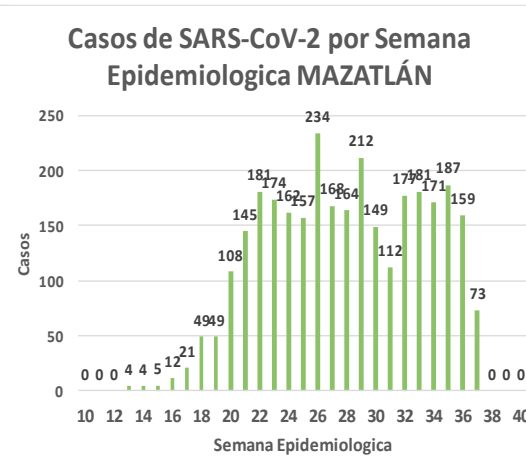
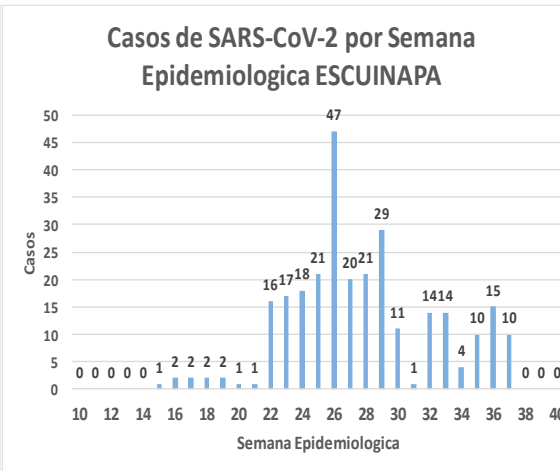
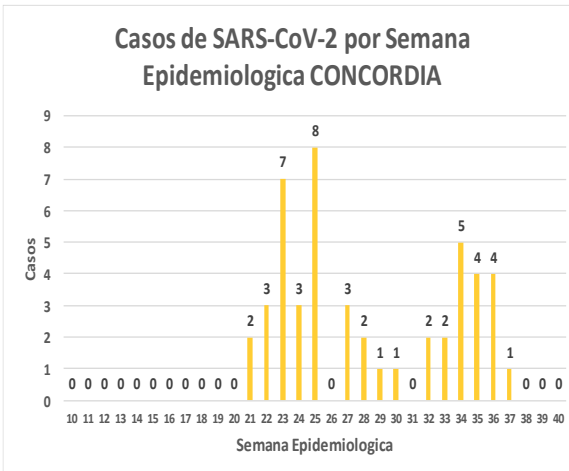
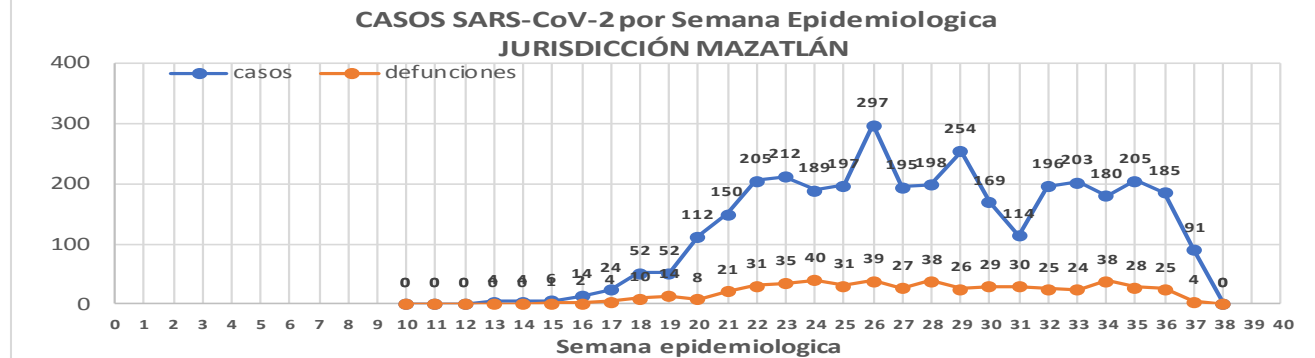
530
Defunciones
Jurisdicción
Mazatlán



Datos actualizados al **miércoles, 09 de septiembre de 2020**

JURISDICCION SANITARIA	Casos Acum. SARS-CoV-2*	%
Jurisd. No. 6 Mazatlan	3508	100.0%
CONCORDIA	48	1.4%
ESCUINAPA	279	8.0%
MAZATLAN	3058	87.2%
ROSARIO	123	3.5%

* Municipio de residencia



COVID-19 Sinaloa: Muestreo de Casos **JURISDICCIÓN MAZATLÁN**



NUEVA NORMALIDAD

530
Defunciones
Jurisdicción
MAZATLÁN



RESULTADO DEFINITIVO EN PLATAFORMA SISVER; JUR MAZATLÁN	
SARS-CoV-2	3539
NEGATIVO	2275
NO RECIBIDA	22
INF AH1N1 PMD	4
RECHAZADA	64
B	7
A H3	3
METAPNEUMOVIRUS	1
ENTEROV//RHINOVIRUS	1
CORONA OC43	0
NO ADECUADO	20
INF A	0
CORONA 229E	0
CORONA NL63	0
CORONA HKU1	0
VSR	0
ADENOVIRUS	0
PARAINFLUENZA 3	0
NO SUBTIPIFICADO	0

Jurisd. No. 6 Mazatlan						
INSTITUCION	NO ADECUADO	RECHAZADA	NO RECIBIDA	SOSPECHOSOS	TOTAL CON MUESTRA	% SOSPECHOSOS
IMSS	0	25	9	2,327	2,361	38.4%
IMSS-OPORTUNIDADES	0	11	0	162	173	2.8%
ISSSTE	1	9	3	318	331	5.4%
PRIVADA	4	0	1	264	269	4.4%
SEDENA	0	2	2	206	210	3.4%
SEMAR	0	6	2	153	161	2.6%
SSA	13	11	5	2,316	2,345	38.2%
PEMEX	0	0	0	5	5	0.1%
ESTATAL	0	0	0	2	2	0.0%
MUNICIPAL	2	0	0	287	289	4.7%
TOTAL	20	64	22	6,040	6,146	100.0%
	0.3%	1.0%	0.4%	98.3%	100.0%	

INFORMACION AL DIA : miércoles, 09 de septiembre de 2020

SE TOMO MUESTRA PERO SIN RECEPCION EN LABORATORIO											
Municipios	IMSS	IMSS- OPORTUNIDADES	ISSSTE	PRIVADA	SEDENA	SEMAR	SSA	PEMEX	ESTATAL	MUNICIPAL	TOTAL
CONCORDIA	0	0	0	1	0	0	1	0	0	0	2
ESCUINAPA	0	0	0	0	0	0	9	0	0	0	9
MAZATLAN	52	4	14	56	11	9	35	0	0	4	185
ROSARIO	0	1	4	3	0	0	6	0	0	0	196
TOTAL	52	5	18	60	11	9	51	0	0	4	392

COVID-19 Sinaloa: Informe ejecutivo: JURISDICCIÓN MAZATLÁN

Unidades de Salud que han reportado en SISVER

MUNICIPIO	CLUES	SECTOR	UNIDAD	Defunciones en la Semana Epidemiológica			Total Defunciones Asociadas a SarsCov-2	Casos confirmados en la Semana Epidemiológica			Total de Casos Confirmados	Tasa letalidad X 100 (D/G)*100	Lugar Letalidad	PRUEBAS REALIZADAS en la Sem Epidemiológica			INDICE DE POSITIVIDAD	Lugar de Índice de POSITIVIDAD
				SEM EPI NUM-35	SEM EPI NUM-36	Aumento		SEM EPI NUM-35	SEM EPI NUM-36	Aumento				SEM EPI NUM-35	SEM EPI NUM-36	Aumento		
MAZATLÁN	XXDES002099	SSA	BRIGADA EPIDEMIOLOGICA MAZATLAN	0	0	0	0	0	0	0	0	-	-	0	0	0	-	-
MAZATLÁN	SLSMP000732	PRIVADA	CLINICA HOSPITAL MARIA DEL MAR	0	0	0	3	0	0	0	12	25.00	4	0	0	0	-	-
MAZATLÁN	SLSMP000621	PRIVADA	CLINICA DEL MAR DE MAZATLAN S.A DE C.V.	0	0	0	4	1	1	0	26	15.38	7	1	2	1	50.00	6
MAZATLÁN	SLIMS000341	IMSS	HGZMF 3 MAZATLAN	15	16	1	243	106	113	7	1,233	19.71	6	165	170	5	66.47	4
MAZATLÁN	SLSSA002585	SSA	HOSPITAL GENERAL DE MAZATLAN	7	1	-6	108	15	9	-6	295	36.61	2	28	22	-6	40.91	11
MAZATLÁN	SLSMM000014	MUNICIPAL	HOSPITAL MARGARITA MAZA DE JUAREZ	0	0	0	12	6	3	-3	188	6.38	11	11	7	-4	42.86	9
MAZATLÁN	SLSMP002844	PRIVADA	HOSPITAL MARINA MAZATLAN	0	0	0	5	0	4	4	71	7.04	10	0	8	8	50.00	6
MAZATLÁN	SLSDN000016	SEDENA	HOSPITAL MILITAR REGIONAL DE MAZATLAN, SIN.	0	1	1	21	12	2	-10	166	12.65	8	14	5	-9	40.00	12
MAZATLÁN	SLSMA000022	SEMAR	HOSPITAL NAVAL DE MAZATLAN	1	0	-1	25	1	6	5	94	26.60	3	4	11	7	54.55	5
MAZATLÁN	SLSMP000616	PRIVADA	HOSPITAL SHARP MAZATLAN S. A DE C. V.	0	0	0	7	0	0	0	35	20.00	5	0	0	0	-	-
MAZATLÁN	SLIMO000733	IMSS-OPORTUNIDADES	HR VILLA UNION	0	0	0	9	4	1	-3	96	9.38	9	8	9	1	11.11	14
MAZATLÁN	SLSSA002655	SSA	JURISDICCION SANITARIA VI MAZATLAN	0	0	0	0	26	11	-15	365	0.00	14	43	42	-1	26.19	13
MAZATLÁN	SLIST000196	ISSSTE	MAZATLAN	4	8	4	83	9	9	0	226	36.73	1	10	10	0	90.00	2
MAZATLÁN	SLSSA001576	SSA	MAZATLAN (COL. 20 DE NOVIEMBRE)	0	0	0	0	0	0	0	0	-	-	0	0	0	-	-
MAZATLÁN	SLSSA001605	SSA	MAZATLAN (COL. CENTRO)	0	0	0	0	7	11	4	319	0.00	14	12	26	14	42.31	10
MAZATLÁN	SLSSA017501	SSA	OFICINAS JURISDICCIONALES	0	0	0	0	0	0	0	0	-	-	0	0	0	-	-
MAZATLÁN	SLIMS000353	IMSS	UMF 45 MAZATLAN	0	0	0	2	3	1	-2	53	3.77	13	4	2	-2	50.00	6
MAZATLÁN	SLIMS000645	IMSS	UMF 56 PRADOS	1	0	-1	3	4	2	-2	64	4.69	12	5	3	-2	66.67	3
MAZATLÁN	SLSSA002515	SSA	VALLE DEL JARIPILLO	0	0	0	0	0	1	1	1	0.00	14	0	1	1	100.00	1
TOTAL MPIO. MAZATLAN				28	26	-2	525	194	174	-20	3,244	16.18		305	318	13	54.72	

NUEVA NORMALIDAD

INDICE DE POSITIVIDAD
54.36

TASA DE LETALIDAD
15.41

CONCORDIA	XXDES002097	SSA	BRIGADA EPIDEMIOLOGICA CONCORDIA	0	0	0	0	0	0	0	0	-	-	0	0	0	-	-
CONCORDIA	SLSSA000485	SSA	CONCORDIA	0	0	0	0	0	0	0	10	0.00	2	0	0	0	-	-
CONCORDIA	SLSSA000473	SSA	HOSPITAL INTEGRAL CONCORDIA	0	0	0	1	2	0	-2	13	7.69	1	4	0	-4	-	-
TOTAL MPIO. CONCORDIA				0	0	0	1	2	0	-2	23	4.35		4	0	-4	-	

ROSARIO	SLIMO000832	IMSS-OPORTUNIDADES	EL POZOLE	0	0	0	0	0	0	0	0	-	-	0	0	0	-	-
ROSARIO	SLIST000225	ISSSTE	EL ROSARIO	0	0	0	0	0	0	0	1	0.00	2	0	0	0	-	-
ROSARIO	SLSSA001873	SSA	HOSPITAL INTEGRAL DE EL ROSARIO	0	0	0	2	2	3	1	67	2.99	1	4	8	4	37.50	1
ROSARIO	SLIMS000406	IMSS	UMFH 31 EL ROSARIO	0	0	0	0	0	0	0	3	0.00	2	0	0	0	-	-
TOTAL MPIO. ROSARIO				0	0	0	2	2	3	1	71	2.82		4	8	4	37.50	

ESCUINAPA	SLSSA001132	SSA	ESCUINAPA	0	0	0	1	0	2	2	16	6.25	3	0	7	7	28.57	2
ESCUINAPA	SLSSA018253	SSA	HOSPITAL GENERAL ESCUINAPA	0	0	0	20	11	8	-3	205	9.76	2	22	11	-11	72.73	1
ESCUINAPA	SLSSA001173	SSA	TEACAPAN	0	0	0	0	0	0	0	0	-	-	0	0	0	-	-
ESCUINAPA	SLIMS000230	IMSS	UMFH 29 ESCUINAPA	0	0	0	2	0	0	0	16	12.50	1	0	0	0	-	-
TOTAL MPIO. ESCUINAPA				0	0	0	23	11	10	-1	237	9.70		22	18	-4	55.56	

TOTAL JURISDICCION 6, MAZATLÁN				28	26	-2	551	209	187	-22	3,575	15.41		335	344	9	54.36	
---------------------------------------	--	--	--	-----------	-----------	-----------	------------	------------	------------	------------	--------------	--------------	--	------------	------------	----------	--------------	--



COVID-19 Sinaloa: Casos y Defunciones **JURISDICCIÓN GUASAVE**



NUEVA NORMALIDAD

412

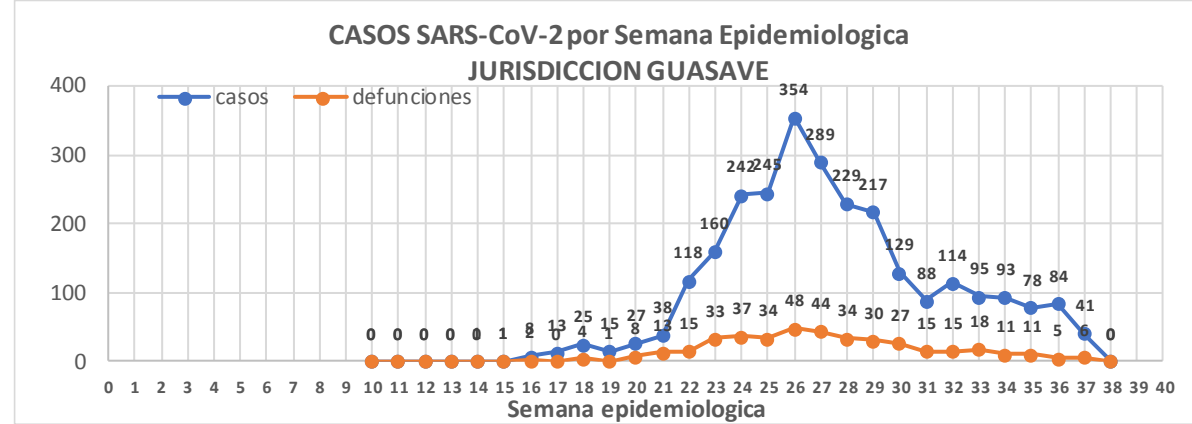
Defunciones Jurisdicción GUASAVE



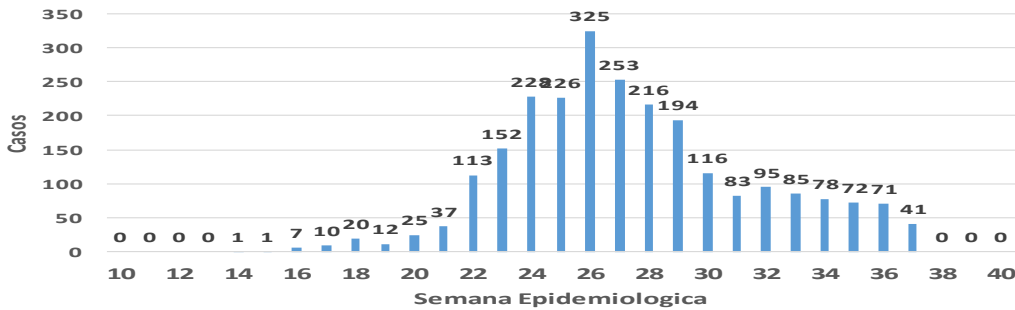
Datos actualizados al **miércoles, 09 de septiembre de 2020**

JURISDICCION SANITARIA	Casos Acum. SARS-CoV-2*	%
Jurisd. No. 2 Guasave	2704	100.0%
GUASAVE	2461	91.0%
SINALOA	243	9.0%

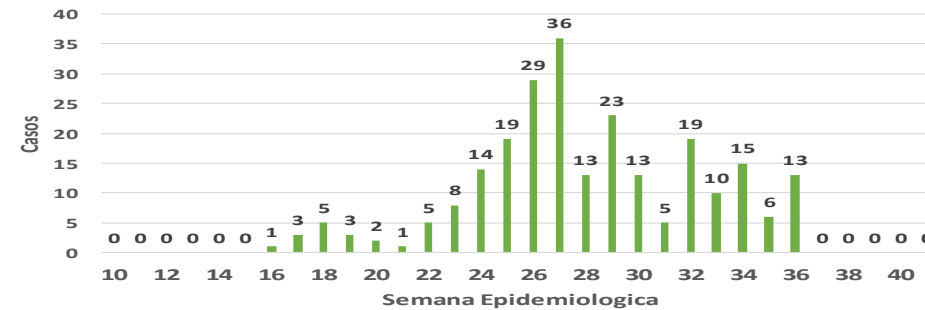
* Municipio de residencia



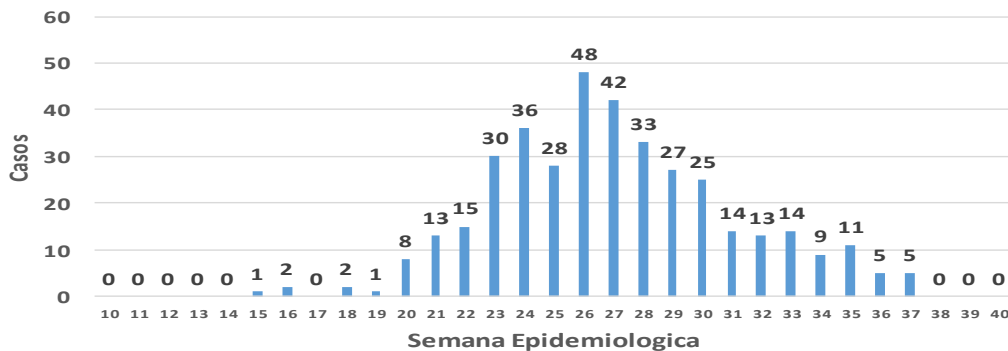
Casos de SARS-CoV-2 por Semana Epidemiologica GUASAVE



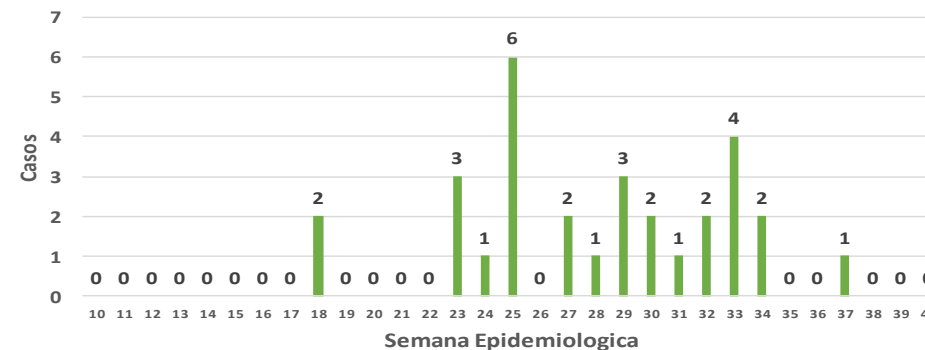
Casos de SARS-CoV-2 por Semana Epidemiologica SINALOA DE LEYVA



DEFUNCIONES POSITIVAS A SARS-CoV-2 por Semana Epidemiologica GUASAVE



DEFUNCIONES POSITIVAS A SARS-CoV-2 por Semana Epidemiologica SINALOA DE LEYVA



COVID-19 Sinaloa: Muestreo de Casos JURISDICCIÓN GUASAVE



NUEVA NORMALIDAD

412

**Defunciones
Jurisdicción
GUASAVE**



RESULTADO DEFINITIVO EN PLATAFORMA SISVER; JUR GUASAVE	
SARS-CoV-2	2725
NEGATIVO	1922
NO RECIBIDA	6
INF AH1N1 PMD	11
RECHAZADA	97
B	5
A H3	5
METAPNEUMOVIRUS	2
ENTEROV//RHINOVIRUS	5
CORONA OC43	0
NO ADECUADO	8
INF A	0
CORONA 229E	0
CORONA NL63	0
CORONA HKU1	0
VSR	0
ADENOVIRUS	0
PARAINFLUENZA 3	0
NO SUBTIPIFICADO	0

Jurisd. No. 2 Guasave						
INSTITUCION	NO ADECUADO	RECHAZADA	NO RECIBIDA	SOSPECHOSOS	TOTAL CON MUESTRA	% SOSPECHOSOS
IMSS	0	83	6	2,728	2,817	57.4%
IMSS-OPORTUNIDADES	0	2	0	12	14	0.3%
ISSSTE	1	0	0	86	87	1.8%
PRIVADA	0	0	0	43	43	0.9%
SEDENA	0	0	0	0	0	0.0%
SEMAR	0	0	0	4	4	0.1%
SSA	7	12	0	1,912	1,931	39.4%
PEMEX	0	0	0	1	1	0.0%
ESTATAL	0	0	0	7	7	0.1%
MUNICIPAL	0	0	0	0	0	0.0%
TOTAL	8	97	6	4,793	4,904	100.0%
	0.2%	2.0%	0.1%	97.7%	100.0%	

INFORMACION AL DIA : miércoles, 09 de septiembre de 2020

SE TOMO MUESTRA PERO SIN RECEPCION EN LABORATORIO

Municipios	IMSS	IMSS-OPORTUNIDADES	ISSSTE	PRIVADA	SEDENA	SEMAR	SSA	PEMEX	ESTATAL	MUNICIPAL	TOTAL
GUASAVE	83	0	2	11	0	0	15	0	0	0	111
SINALOA	3	0	0	1	0	0	5	0	0	0	9
TOTAL JURISDICCION	86	0	2	12	0	0	20	0	0	0	120

COVID-19 Sinaloa: Informe ejecutivo: JURISDICCIÓN GUASAVE

Unidades de Salud que han reportado en SISVER

MUNICIPIO	CLUES	SECTOR	UNIDAD	Defunciones en la Semana Epidemiológica			Total Defunciones Asociadas a SarsCov-2	Casos confirmados en la Semana Epidemiológica			Total de Casos Confirmados	Tasa letalidad X 100 (D/G)*100	Lugar Letalidad	PRUEBAS REALIZADAS en la Sem Epidemiológica			INDICE DE POSITIVIDAD	Lugar de Índice de Positividad
				SEM EPI NUM-35	SEM EPI NUM-36	Aumento		SEM EPI NUM-35	SEM EPI NUM-36	Aumento				SEM EPI NUM-35	SEM EPI NUM-36	Aumento		
GUASAVE	SLSSA001296	SSA	BACHOCO	0	0	0	0	0	0	0	1	0.00	4	0	0	0	-	-
GUASAVE	SLSSA001301	SSA	BAMOA	0	0	0	0	0	0	0	5	0.00	4	0	0	0	-	-
GUASAVE	XXDES002086	SSA	BRIGADA EPIDEMIOLOGICA GUASAVE	0	0	0	0	0	0	0	0	-	-	0	0	0	-	-
GUASAVE	SLSSA018224	SSA	CENTRO DE SALUD GUASAVE II	0	0	0	1	15	29	14	519	0.19	3	37	77	40	37.66	3
GUASAVE	SLSSA001354	SSA	COREREPE (EL GALLO)	0	0	0	0	0	0	0	1	0.00	4	0	0	0	-	-
GUASAVE	SLSSA001366	SSA	EL CUBILETE (EL NUMERO UNO)	0	0	0	0	0	0	0	2	0.00	4	0	0	0	-	-
GUASAVE	SLSSA001412	SSA	EL HUITUSSI	0	0	0	0	0	0	0	0	-	-	0	0	0	-	-
GUASAVE	SLSSA001395	SSA	GABRIEL LEYVA SOLANO (BENITO JUAREZ)	0	0	0	0	0	0	0	2	0.00	4	0	0	0	-	-
GUASAVE	SLSSA001383	SSA	GABRIEL LEYVA SOLANO (EL BATAMOTE)	0	0	0	0	0	0	0	1	0.00	4	0	0	0	-	-
GUASAVE	SLIST000160	ISSSTE	GUASAVE	0	0	0	0	0	0	0	0	-	-	0	0	0	-	-
GUASAVE	SLIMS000271	IMSS	HGZMF 32 GUASAVE	6	4	-2	239	44	34	-10	1,546	15.46	2	63	72	9	47.22	2
GUASAVE	SLSSA001255	SSA	HOSPITAL GENERAL GUASAVE	2	1	-1	78	6	7	1	235	33.19	1	13	12	-1	58.33	1
GUASAVE	SLSSA001400	SSA	JUAN JOSE RIOS	0	0	0	0	0	0	0	4	0.00	4	0	0	0	-	-
GUASAVE	SLSSA001313	SSA	LA BRECHA	0	0	0	0	0	0	0	2	0.00	4	0	0	0	-	-
GUASAVE	SLSSA001511	SSA	LA TRINIDAD	0	0	0	0	0	0	0	3	0.00	4	0	0	0	-	-
GUASAVE	SLSSA001470	SSA	LAS QUEMAZONES	0	0	0	0	0	0	0	1	0.00	4	0	0	0	-	-
GUASAVE	SLSSA001424	SSA	LEON FONSECA (ESTACION VERDURA)	0	0	0	0	0	0	0	3	0.00	4	0	0	0	-	-
GUASAVE	SLSSA001436	SSA	NIO	0	0	0	0	0	0	0	3	0.00	4	0	0	0	-	-
GUASAVE	SLSSA001441	SSA	PALOS BLANCOS	0	0	0	0	0	0	0	3	0.00	4	0	0	0	-	-
GUASAVE	SLSSA001506	SSA	SAN RAFAEL (GRAL.MIGUEL VALLE DAVALOS)	0	0	0	0	0	0	0	3	0.00	4	0	0	0	-	-
GUASAVE	SLIMS000312	IMSS	UMFH 15 JUAN JOSE RIOS	0	0	0	0	0	0	0	4	0.00	4	1	0	-1	-	-
TOTAL MPIO. GUASAVE				8	5	-3	318	65	70	5	2338	13.60		114	161	47	43.48	
SINALOA	SLSSA002211	SSA	ESTACION NARANJO	0	0	0	0	0	0	0	4	0.00	1	0	0	0	-	-
SINALOA	SLSSA002141	SSA	SINALOA DE LEYVA	0	0	0	0	4	13	9	116	0.00	1	18	24	6	54.17	-
SINALOA	SLSSA017361	SSA	UNIDAD TECNICO ADMINSTRATIVA	0	0	0	0	0	0	0	0	-	-	0	0	0	-	-
TOTAL MPIO. SINALOA DE LEYVA				0	0	0	0	4	13	9	120	0.00		18	24	6	54.17	
TOTAL JURISDICCION 2, GUASAVE				8	5	-3	318	69	83	14	2,458	12.94		132	185	53	44.86	

NUEVA NORMALIDAD

INDICE DE POSITIVIDAD
44.86

TASA DE LETALIDAD
12.94



COVID-19 Sinaloa: Casos y Defunciones JURISDICCIÓN GUAMUCHIL



SALUD
SECRETARÍA DE SALUD

NUEVA NORMALIDAD

211

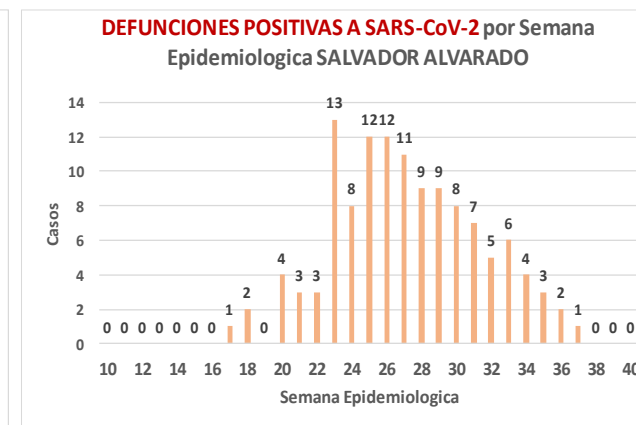
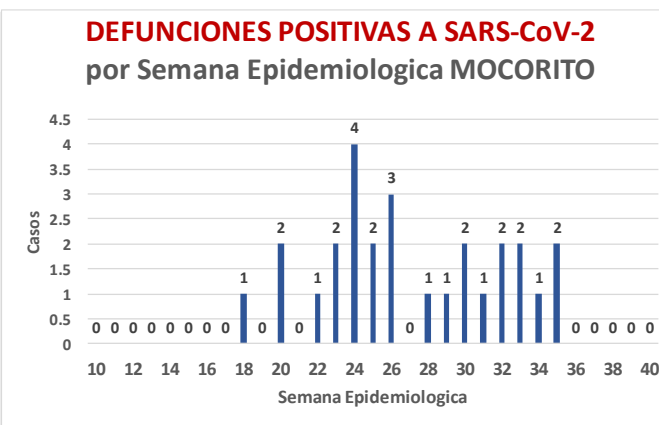
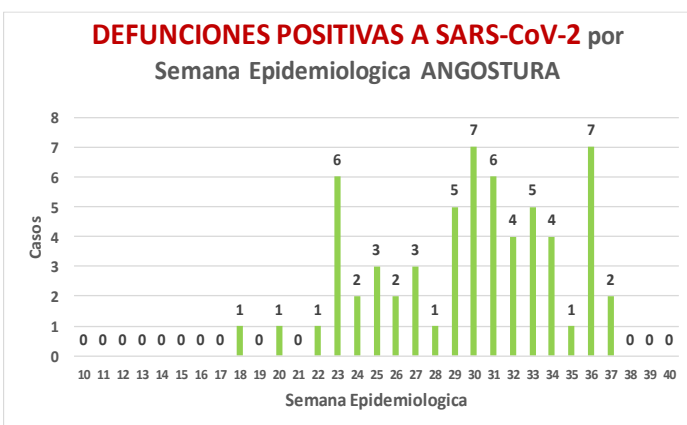
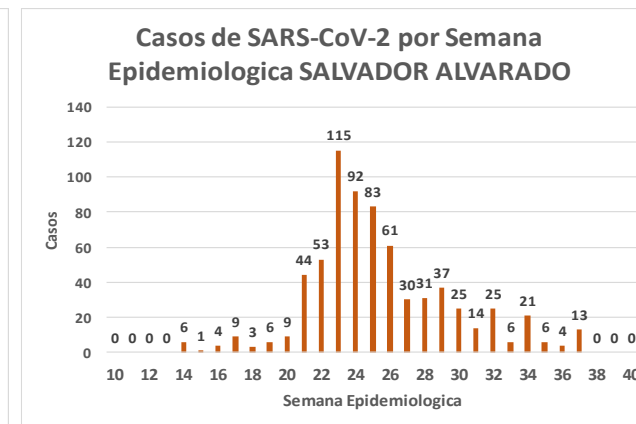
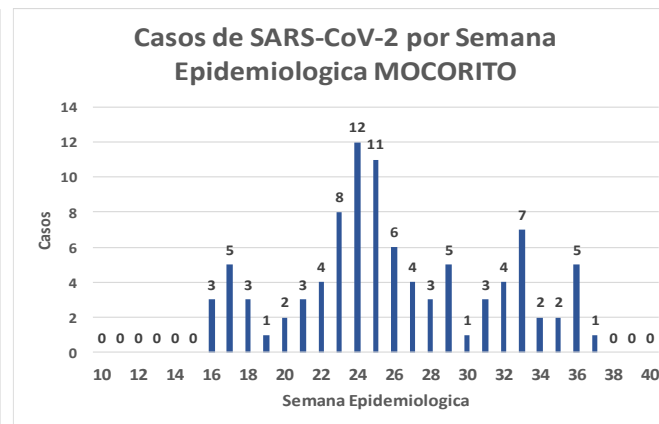
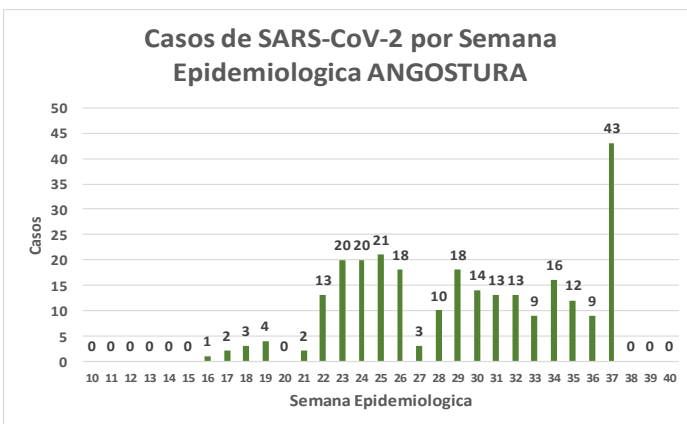
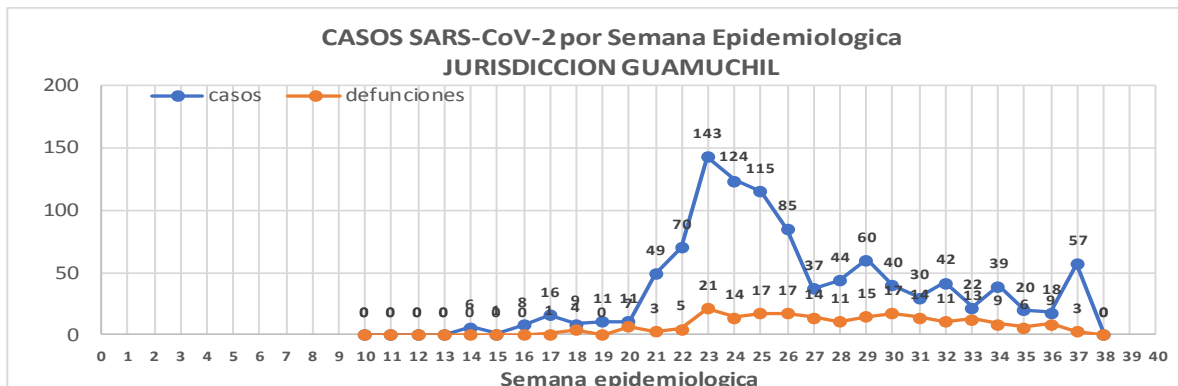
Defunciones Jurisdicción GUAMUCHIL



Datos actualizados al **miércoles, 09 de septiembre de 2020**

JURISDICCION SANITARIA	Casos Acum. SARS-CoV-2*	%
Jurisd. No. 3 Guamuchil	1057	100.0%
ANGOSTURA	264	25.0%
MOCORITO	95	9.0%
SALVADOR ALVARADO	698	66.0%

* Municipio de residencia



COVID-19 Sinaloa: Muestreo de Casos **JURISDICCIÓN GUAMUCHIL**



Jurisd. No. 3 Guamuchil

INSTITUCION	NO ADECUADO	RECHAZADA	NO RECIBIDA	SOSPECHOSOS	TOTAL CON MUESTRA	% SOSPECHOSOS
IMSS	0	5	1	512	518	30.9%
IMSS-OPORTUNIDADES	0	0	0	0	0	0.0%
ISSSTE	0	1	0	58	59	3.5%
PRIVADA	0	0	1	16	17	1.0%
SEDENA	0	0	0	5	5	0.3%
SEMAR	0	0	0	0	0	0.0%
SSA	1	6	0	1,056	1,063	63.5%
PEMEX	0	0	0	0	0	0.0%
ESTATAL	0	0	0	13	13	0.8%
MUNICIPAL	0	0	0	0	0	0.0%
TOTAL	1	12	2	1,660	1,675	100.0%
	0.1%	0.7%	0.1%	99.1%	100.0%	

RESULTADO DEFINITIVO EN PLATAFORMA SISVER; JUR GUAMUCHIL	
SARS-CoV-2	1060
NEGATIVO	566
NO RECIBIDA	2
INF AH1N1 PMD	0
RECHAZADA	12
B	1
A H3	0
METAPNEUMOVIRUS	0
ENTEROV//RHINOVIRUS	3
CORONA OC43	0
NO ADECUADO	1
INF A	0
CORONA 229E	0
CORONA NL63	0
CORONA HKU1	0
VSR	0
ADENOVIRUS	0
PARAINFLUENZA 3	0
NO SUBTIPIFICADO	0

NUEVA NORMALIDAD

211

Defunciones
Jurisdicción
GUAMUCHIL

INFORMACION AL DIA : miércoles, 09 de septiembre de 2020

SE TOMO MUESTRA PERO SIN RECEPCION EN LABORATORIO

Municipios	IMSS	IMSS-OPORTUNIDADES	ISSSTE	PRIVADA	SEDENA	SEMAR	SSA	PEMEX	ESTATAL	MUNICIPAL	TOTAL
ANGOSTURA	2	0	0	2	0	0	3	0	0	0	7
MOCORITO	0	0	1	7	0	0	4	0	1	0	13
SALVADOR ALVARADO	6	0	0	0	1	0	3	0	0	0	10
TOTAL JURISDICCION	8	0	1	9	1	0	10	0	1	0	30



COVID-19 Sinaloa: Informe ejecutivo: JURISDICCIÓN GUAMUCHIL

Unidades de Salud que han reportado en SISVER

MUNICIPIO	CLUES	SECTOR	UNIDAD	Defunciones en la Semana Epidemiologica			Total Defunciones Asociadas a SarsCov-2	Casos confirmados en la Semana Epidemiologica			Total de Casos Confirmados	Tasa letalidad X 100 (D/G)*100	Lugar Letalidad	PRUEBAS REALIZADAS en la Sem Epidemiologica			INDICE DE POSITIVIDAD	Lugar de Indice de POSITIVIDAD
				SEM EPI NUM-35	SEM EPI NUM-36	Aumento		SEM EPI NUM-35	SEM EPI NUM-36	Aumento				SEM EPI NUM-35	SEM EPI NUM-36	Aumento		
SALVADOR ALVARADO	SLSSA001955	SSA	CENTRO DE SALUD GUAMUCHIL	0	0	0	0	0	0	0	0	-	-	0	0	0	-	-
SALVADOR ALVARADO	SLIST000230	ISSSTE	GUAMUCHIL	0	0	0	0	0	0	0	0	-	-	0	0	0	-	-
SALVADOR ALVARADO	SLIMS000411	IMSS	HGSMF 30 GUAMUCHIL	4	9	5	114	12	8	-4	342	33.33	1	16	10	-6	80.00	1
SALVADOR ALVARADO	SLSSA018113	SSA	HOSPITAL GENERAL DE GUAMUCHIL	2	0	-2	54	5	5	0	296	18.24	2	7	10	3	50.00	2
SALVADOR ALVARADO	SLSSA002631	SSA	JURISDICCION SANITARIA III GUAMUCHIL	0	0	0	0	0	1	1	266	0.00	3	1	5	4	20.00	3
TOTAL MPIO. SALVADOR ALVARADO				6	9	3	168	17	14	-3	904	18.58		24	25	1	56.00	
ANGOSTURA	SLSSA000193	SSA	HOSPITAL INTEGRAL ANGOSTURA	0	0	0	0	0	0	0	19	0.00	1	0	0	0	-	-
ANGOSTURA	SLIMS000090	IMSS	UMF 51 LA ANGOSTURA	0	0	0	0	0	0	0	0	-	-	0	0	0	-	-
TOTAL MPIO. ANGOSTURA				0	0	0	0	0	0	0	19	0.00		0	0	0	-	
MOCORITO	SLSSA001716	SSA	HOSPITAL INTEGRAL MOCORITO	0	0	0	1	0	0	0	16	6.25	1	0	0	0	-	-
TOTAL MPIO. MOCORITO				0	0	0	1	0	0	0	16	6.25		0	0	0	-	
TOTAL JURISDICCION 3, GUAMUCHIL				6	9	3	169	17	14	-3	939	18.00		24	25	1	56.00	

NUEVA NORMALIDAD

INDICE DE POSITIVIDAD 56.

TASA DE LETALIDAD 18.



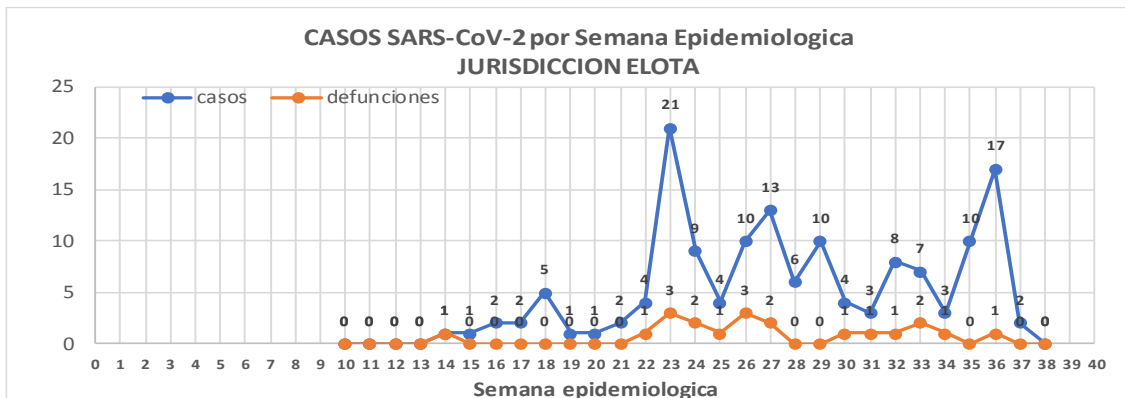
COVID-19 Sinaloa: Casos y Defunciones JURISDICCIÓN ELOTA



Datos actualizados al **miércoles, 09 de septiembre de 2020**

JURISDICCION SANITARIA	Casos Acum. SARS-CoV-2*	%
Jurisd. No. 5 Elota	146	100.0%
COSALA	62	42.5%
ELOTA	43	29.5%
SAN IGNACIO	41	28.1%

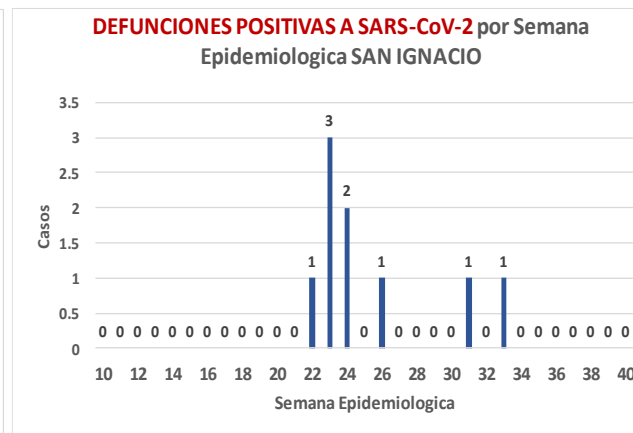
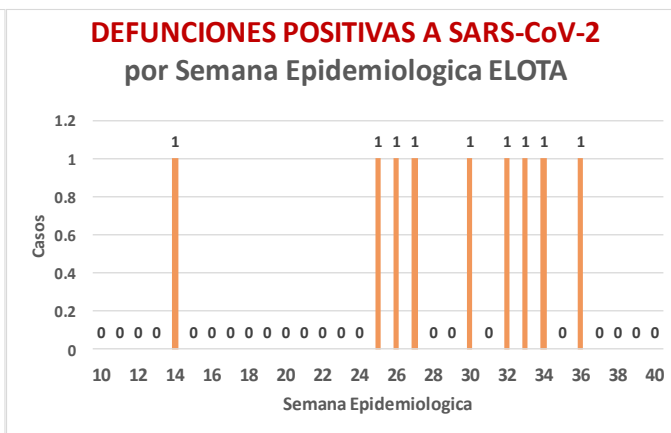
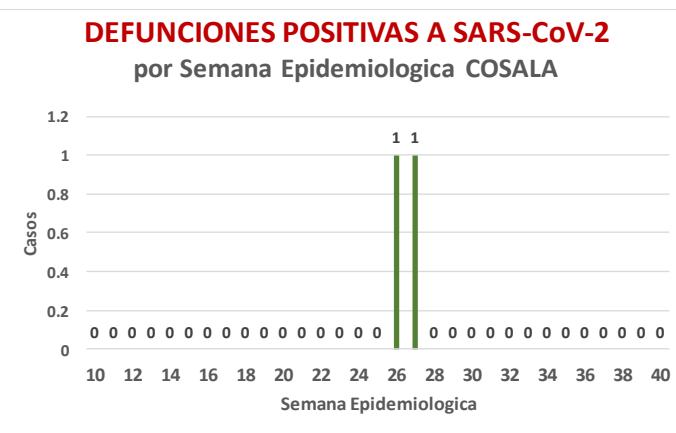
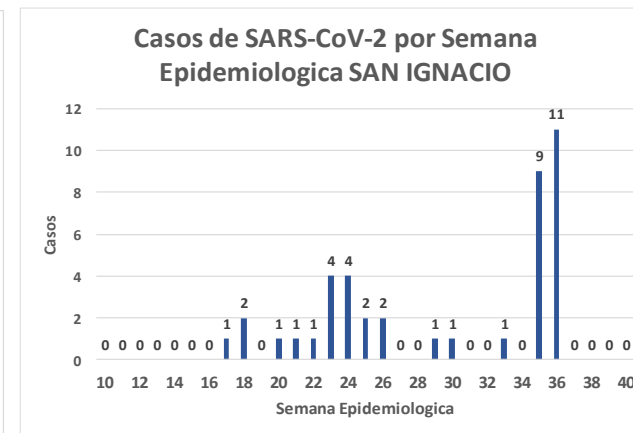
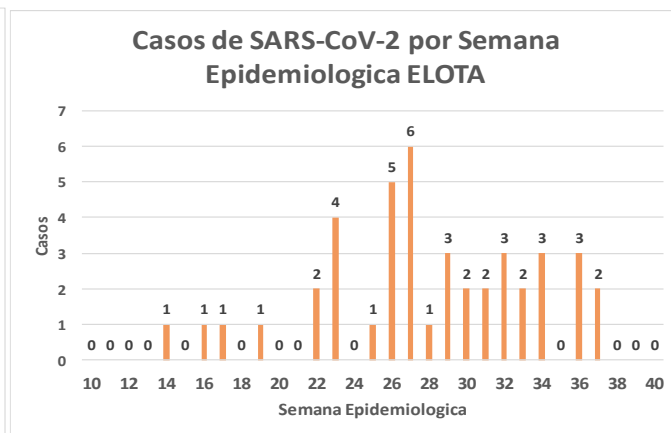
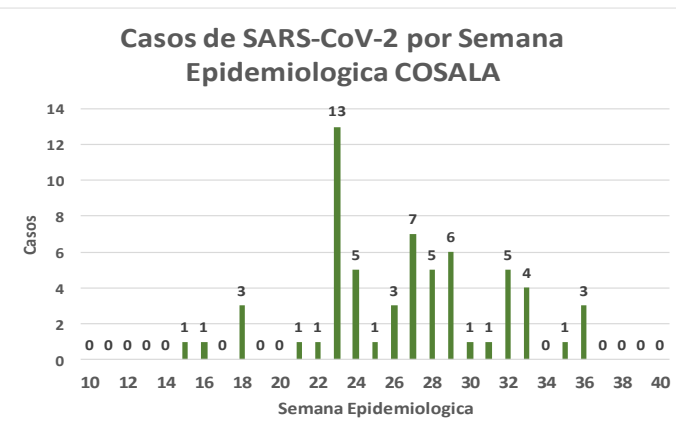
* Municipio de residencia



NUEVA NORMALIDAD

20

Defunciones Jurisdicción ELOTA



COVID-19 Sinaloa: Muestreo de Casos **JURISDICCIÓN ELOTA**



NUEVA NORMALIDAD

20

**Defunciones
Jurisdicción
ELOTA**



Jurisd. No. 5 Elota						
INSTITUCION	NO ADECUADO	RECHAZADA	NO RECIBIDA	SOSPECHOSOS	TOTAL CON MUESTRA	% SOSPECHOSOS
IMSS	0	0	0	28	28	9.8%
IMSS-OPORTUNIDADES	0	0	0	1	1	0.3%
ISSSTE	0	0	0	26	26	9.1%
PRIVADA	0	0	0	7	7	2.4%
SEDENA	0	0	0	3	3	1.0%
SEMAR	0	0	0	0	0	0.0%
SSA	1	0	0	216	217	75.9%
PEMEX	0	0	0	0	0	0.0%
ESTATAL	0	0	0	3	3	1.0%
MUNICIPAL	0	0	0	1	1	0.3%
TOTAL	1	0	0	285	286	100.0%
	0.3%	0.0%	0.0%	99.7%	100.0%	

RESULTADO DEFINITIVO EN PLATAFORMA SISVER; JUR ELOTA	
SARS-CoV-2	148
NEGATIVO	112
NO RECIBIDA	0
INF AH1N1 PMD	1
RECHAZADA	0
B	4
A H3	0
METAPNEUMOVIRUS	1
ENTEROV//RHINOVIRUS	3
CORONA OC43	1
NO ADECUADO	1
INF A	0
CORONA 229E	0
CORONA NL63	0
CORONA HKU1	0
VSR	0
ADENOVIRUS	1
PARAINFLUENZA 3	0
NO SUBTIPIFICADO	0

INFORMACION AL DIA : miércoles, 09 de septiembre de 2020

SE TOMO MUESTRA PERO SIN RECEPCION EN LABORATORIO

Municipios	IMSS	IMSS-OPORTUNIDADES	ISSSTE	PRIVADA	SEDENA	SEMAR	SSA	PEMEX	ESTATAL	MUNICIPAL	TOTAL
COSALA	0	0	0	0	0	0	6	0	0	0	6
ELOTA	0	0	0	1	0	0	2	0	1	0	4
SAN IGNACIO	0	0	2	2	0	0	0	0	0	0	4
TOTAL JURISDICCION	0	0	2	3	0	0	8	0	1	0	14

COVID-19 Sinaloa: Informe ejecutivo: JURISDICCIÓN ELOTA

Unidades de Salud que han reportado en SISVER

MUNICIPIO	CLUES	SECTOR	UNIDAD	Defunciones en la Semana Epidemiológica			Total Defunciones Asociadas a SarsCov-2	Casos confirmados en la Semana Epidemiológica			Total de Casos Confirmados	Tasa letalidad X 100 (D/G)*100	Lugar Letalidad	PRUEBAS REALIZADAS en la Sem Epidemiológica			INDICE DE POSITIVIDAD	Lugar de Índice de POSITIVIDAD
				SEM EPI NUM-35	SEM EPI NUM-36	Aumento		SEM EPI NUM-35	SEM EPI NUM-36	Aumento				SEM EPI NUM-35	SEM EPI NUM-36	Aumento		
ELOTA	SLSSA017594	SSA	HOSPITAL GENERAL LA CRUZ	0	0	0	0	0	0	0	6	0.00	1	0	0	0	-	-
ELOTA	SLSSA001086	SSA	LA CRUZ	0	0	0	0	0	0	0	0	-	-	0	0	0	-	-
ELOTA	SLIMS000225	IMSS	UMF 21 LA CRUZ	0	0	0	0	0	0	0	3	0.00	1	0	0	0	-	-
TOTAL MPIO. ELOTA				0	0	0	0	0	0	0	9	0.00		0	0	0	-	
COSALÁ	SLSSA000572	SSA	HOSPITAL INTEGRAL COSALA	0	0	0	0	1	2	1	50	0.00	1	1	2	1	100.00	1
TOTAL MPIO. COSALA				0	0	0	0	1	2	1	50	0.00		1	2	1	100.00	
SAN IGNACIO	SLSSA017570	SSA	HOSPITAL INTEGRAL SAN IGNACIO	0	0	0	0	0	0	0	0	-	-	0	0	0	-	-
TOTAL MPIO. SAN IGNACIO				0	0	0	0	0	0	0	0	-		0	0	0	-	
TOTAL JURISDICCION 5, ELOTA				0	0	0	0	1	2	1	59	0.00		1	2	1	100.00	

NUEVA NORMALIDAD

INDICE DE POSITIVIDAD 100.

TASA DE LETALIDAD .





DIRECCIÓN DE PREVENCIÓN Y PROMOCIÓN DE LA SALUD
SUBDIRECCIÓN DE VIGILANCIA EPIDEMIOLÓGICA

SALUD

SECRETARÍA DE SALUD

