



# SERVICIOS DE SALUD DE SINALOA

SUBDIRECCIÓN DE VIGILANCIA EPIDEMIOLÓGICA

## COVID-19 SINALOA

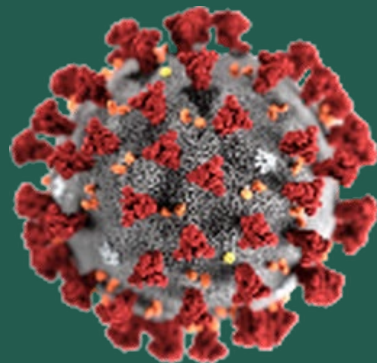
Comunicado Técnico Diario

NUEVA  
NORMALIDAD

sábado, 9 de octubre de 2021

**SALUD**

SECRETARÍA DE SALUD



**Dr. José Pablo Güémez Alvarez**

Jefe de Depto. De Vigilancia Epidemiologica

Servicios de Salud de Sinaloa

Nota: Este comunicado contiene información preliminar y sus datos pueden variar sin previo aviso, datos presentados disponibles a la fecha y corte especificados.

**SERVICIOS DE SALUD DE SINALOA**  
**SINALOA , PLATAFORMA DE VIGILANCIA EPIDEMIOLOGICA COVID-19**

Municipios	Notificados en Plataforma	Acumulados al 09/oct/2021		RESULTADO FINAL						Total Activos*
	Num.-	Femeninos	Masculinos	RESULTADO NEGATIVO	RESULTADO INFLUENZA	OTROS DX	POSITIVO SARS-CoV-2	SOSPECHOSOS	DEFUNCION (+) Sars-CoV-2	
AHOME	25,778	14,340	11,438	14,669	30	277	10,667	135	1,483	150
CHOIX	605	301	304	306	2	10	285	2	38	1
EL FUERTE	3,017	1,657	1,360	1,450	1	38	1,513	15	230	58
GUASAVE	18,068	10,004	8,064	9,048	4	1,527	7,379	110	909	117
SINALOA	1,741	937	804	1,029	0	50	658	4	126	10
ANGOSTURA	1,494	784	710	726	0	27	740	1	155	3
MOCORITO	975	507	468	529	0	26	418	2	92	1
SALVADOR ALVARADO	4,337	2,380	1,957	2,422	0	61	1,847	7	263	14
BADIRAGUATO	1,509	840	669	863	0	74	571	1	30	3
CULIACÁN	74,227	41,479	32,748	40,487	9	3,802	29,754	175	3,081	120
NAVOLATO	6,079	3,350	2,729	3,424	4	192	2,435	24	300	17
COSALÁ	1,022	511	511	449	0	198	372	3	13	4
ELOTA	2,500	1,343	1,157	1,440	1	51	1,006	2	55	24
SAN IGNACIO	538	296	242	241	0	8	289	0	27	0
CONCORDIA	383	192	191	176	0	0	191	0	44	0
MAZATLAN	24,055	13,169	10,886	11,324	1	1,741	10,867	122	1,434	120
ESCUINAPA	2,937	1,624	1,313	1,312	0	94	1,522	9	126	3
ROSARIO	2,346	1,229	1,117	1,013	1	62	1,268	2	96	0
<b>Total</b>	<b>171,611</b>	<b>94,943</b>	<b>76,668</b>	<b>90,908</b>	<b>53</b>	<b>8,238</b>	<b>71,782</b>	<b>614</b>	<b>8,502</b>	<b>645</b>
<b>Otro Estado</b>	<b>908</b>	<b>357</b>	<b>551</b>	<b>442</b>	<b>0</b>	<b>53</b>	<b>406</b>	<b>7</b>	<b>83</b>	

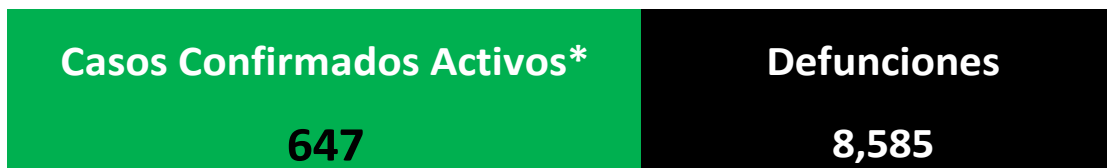
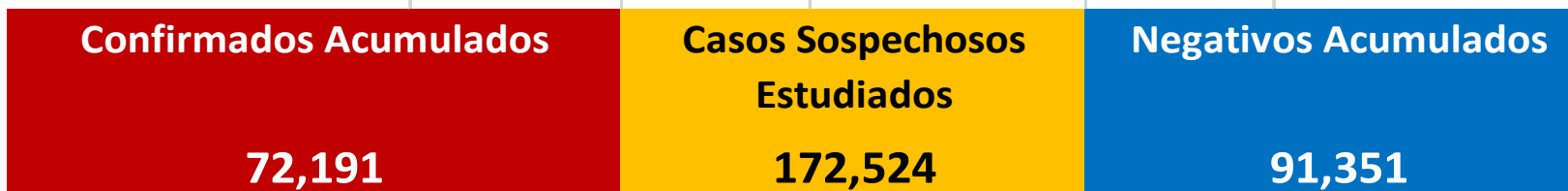
Fuente: Plataforma Nacional SISVER, Preliminar al Corte. Acumulados al 09/oct/2021 , Por Lugar de Residencia.

CASOS ACTIVOS\*: Caso Confirmado Positivo con fecha de inicio de síntomas en los últimos 14 días.



## COVID-19 SINALOA: Resumen de Casos

27 febrero 2020 - al sábado, 9 de octubre de 2021



\* CASO ACTIVO: Caso Confirmado Positivo con Fecha de Inicio de Síntomas en los Últimos 14 Días



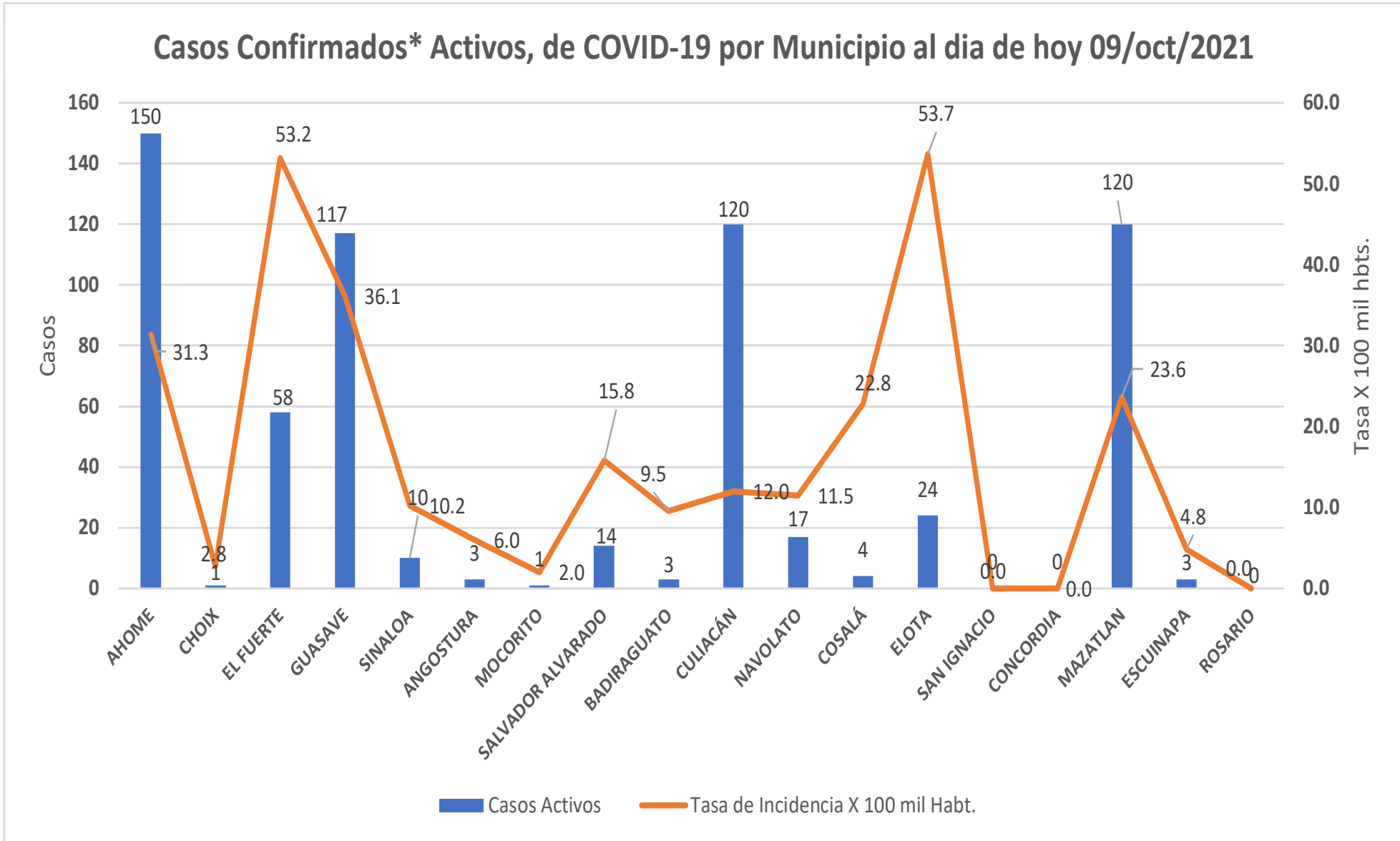
**590** Días

[ 27/02/2020 - 09/10/2021 ]

**Días de COVID-19 en SINALOA**



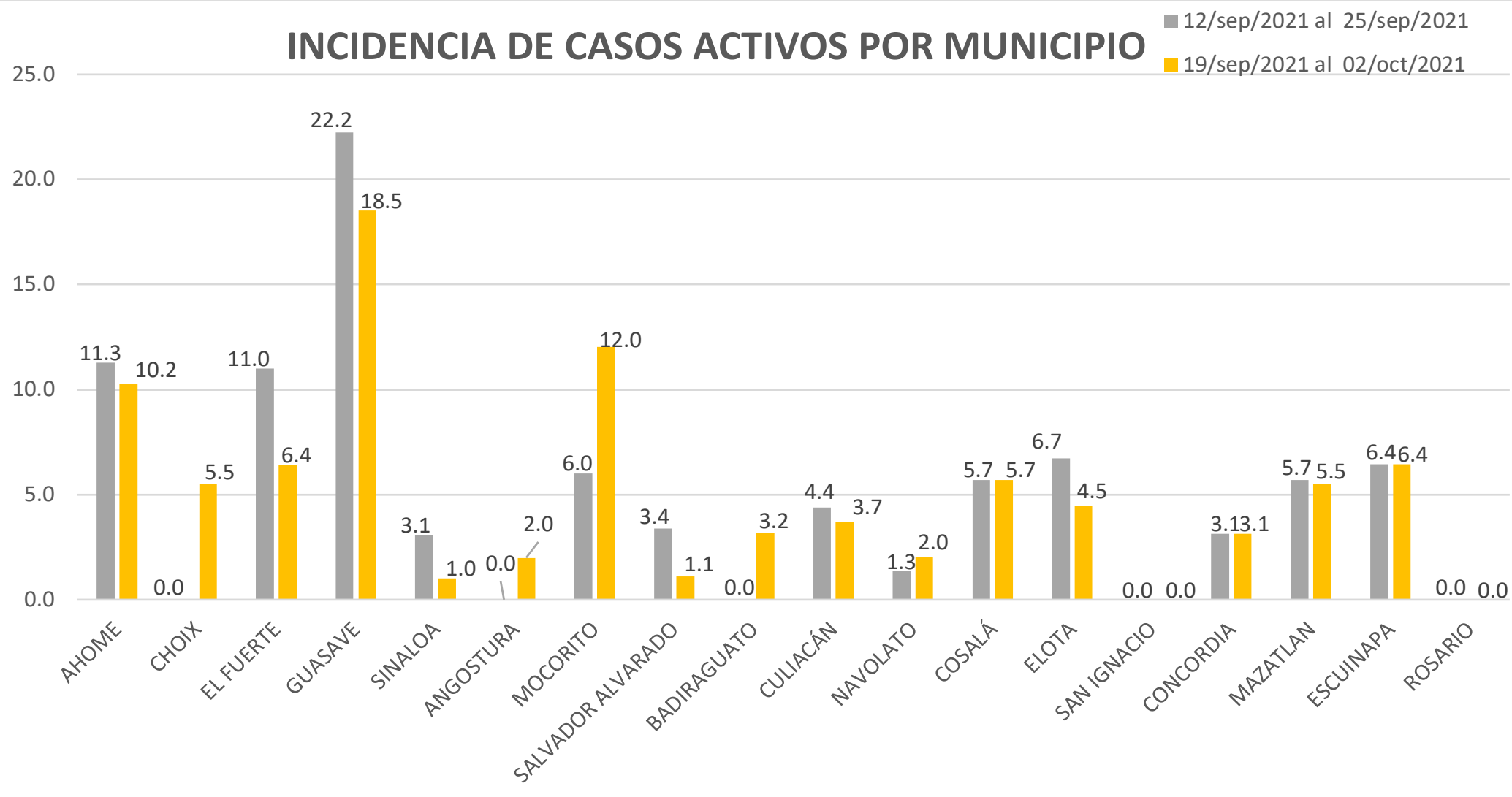
### Casos Confirmados\* Activos, de COVID-19 por Municipio al dia de hoy 09/oct/2021



Fuente: Plataforma Nacional SINAVE/SISVER, Acumulados al 09/oct/2021; Dr. José P. Güémez A.



## INCIDENCIA DE CASOS ACTIVOS POR MUNICIPIO

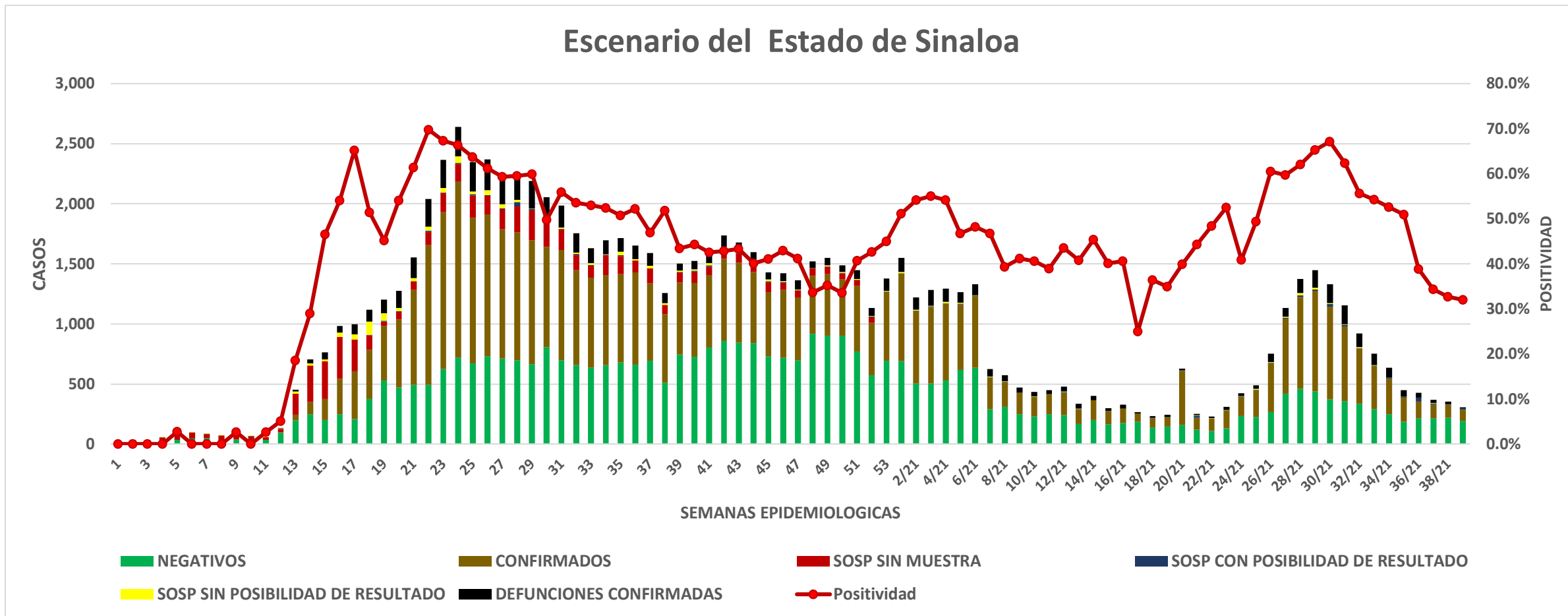


# COVID-19 Sinaloa: Casos positivos, sospechosos y negativos

**172,524** Personas Notificadas

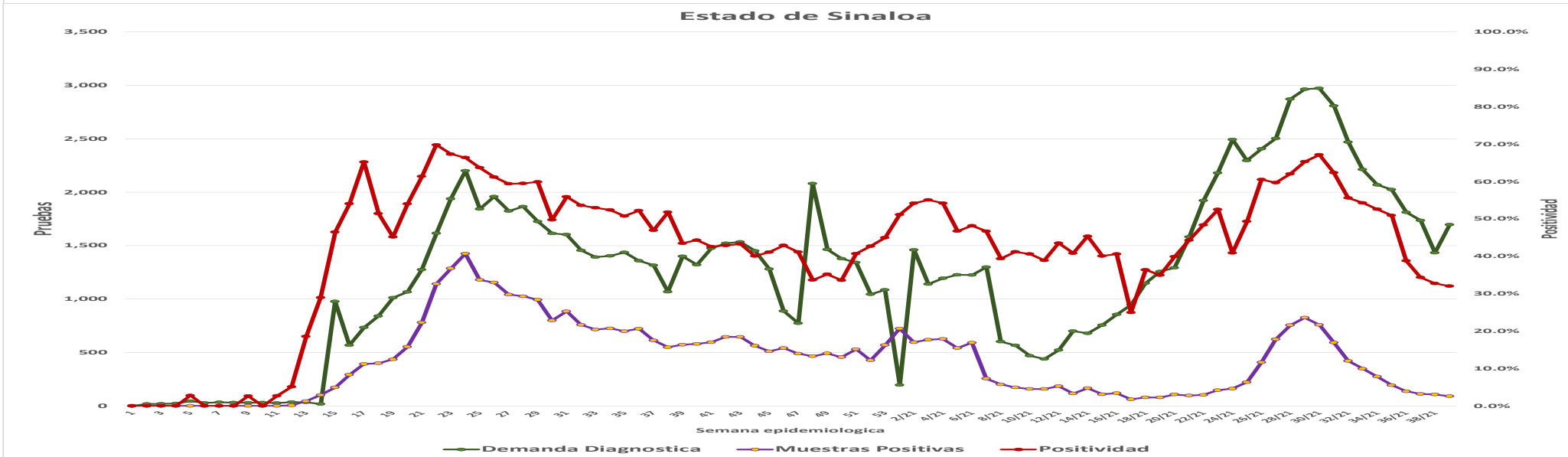
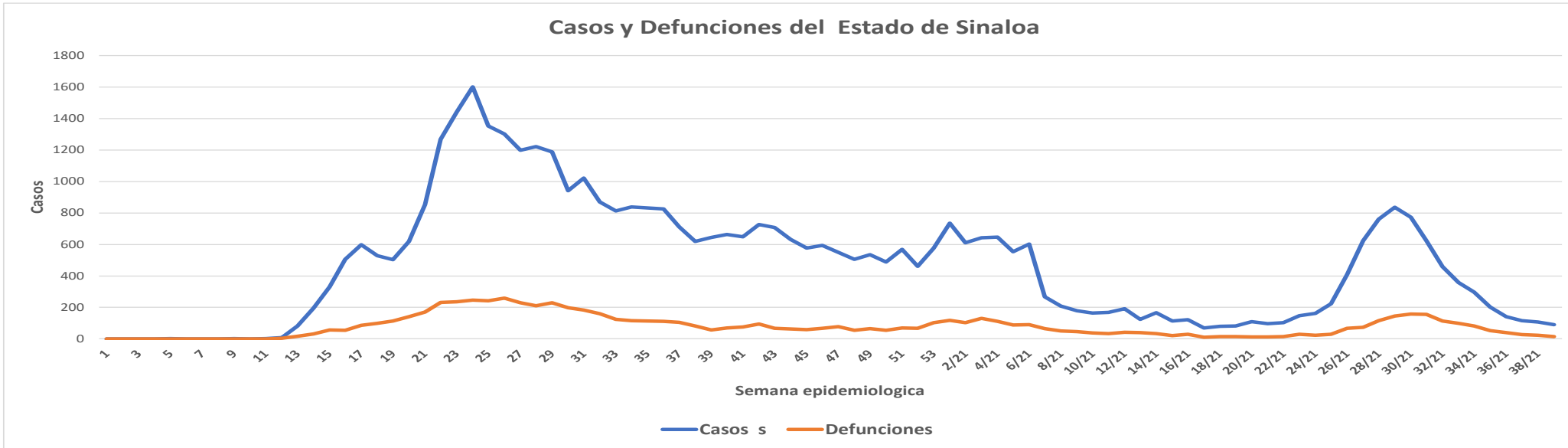
**32.0%** Positividad Semana 39/2021

## Escenario del Estado de Sinaloa



# COVID-19 Sinaloa: Casos Estimados, Defunciones, Demanda Diagnostica y Positividad

**NUEVA  
NORMALIDAD**



# COVID-19 Sinaloa: Casos Positivos a SARS-CoV-2, por LESPS Notificados los últimos 7 días.

**NUEVA  
NORMALIDAD**

CASOS CONFIRMADOS A SARS-CoV-2 SEGÚN MUNICIPIO LOS ULTIMOS 7 DIAS POR LESPS	09/10/2021 Acum. Hasta el día de hoy	CASOS CONFIRMADOS A SARS-COV-2 LOS ULTIMOS 7 DIAS POR LESPS							Total de Casos Confirmados Ultimos 7 Dias
		Registrados en Plataforma SINAVE/SISVER							
		08/10/2021	07/10/2021	06/10/2021	05/10/2021	04/10/2021	03/10/2021	02/10/2021	
AHOME	10,667	1	3	3	0	5	4	1	17
CHOIX	285	0	0	0	0	0	0	0	0
EL FUERTE	1,513	0	0	0	0	0	1	0	1
GUASAVE	7,379	5	2	3	0	3	11	0	24
SINALOA	658	0	0	0	1	0	1	0	2
ANGOSTURA	740	0	0	0	0	0	0	0	0
MOCORITO	418	0	1	2	0	0	1	1	5
SALVADOR ALVARADO	1,847	0	0	0	0	0	0	0	0
BADIRAGUATO	571	0	0	0	0	0	1	0	1
CULIACAN	29,754	3	3	2	3	2	0	0	13
NAVOLATO	2,435	0	0	1	0	1	0	0	2
COSALA	372	0	0	0	0	0	0	0	0
ELOTA	1,006	0	0	0	0	0	0	0	0
SAN IGNACIO	289	0	0	0	0	0	0	0	0
CONCORDIA	191	0	0	0	0	0	0	0	0
MAZATLAN	10,867	3	1	3	0	1	0	7	15
ESCUINAPA	1,522	0	0	0	0	0	0	1	1
ROSARIO	1,268	0	0	0	0	0	0	0	0
<b>Total Estado</b>	<b>71,782</b>	<b>12</b>	<b>10</b>	<b>14</b>	<b>4</b>	<b>12</b>	<b>19</b>	<b>10</b>	<b>81</b>
De Otros Estados	406								
	<b>72,188</b>								





# COVID-19 Sinaloa: Casos y Defunciones Positivas a SARS-CoV-2, por LESPS, Notificadas los últimos 7 días.

**NUEVA  
NORMALIDAD**

CASOS POSITIVOS A SARS-CoV-2 SEGÚN <b>JURISDICCION</b> LOS ULTIMOS 7 DIAS	09/10/2021 Acum. Hasta el día de hoy	CASOS POSITIVOS A SARS-COV-2 LOS ULTIMOS 7 DIAS							Total de Casos Confirmados Ultimos 7 Dias
		Registrados en Plataforma SINAVE/SISVER							
		08/10/2021	07/10/2021	06/10/2021	05/10/2021	04/10/2021	03/10/2021	02/10/2021	
Jurisdiccion I, Los Mochis	12,465	1	3	3	0	5	5	1	18
Jurisdiccion II, Guasave	8,037	5	2	3	1	3	12	0	26
Jurisdiccion III, Guamuchil	3,005	0	1	2	0	0	1	1	5
Jurisdiccion IV, Culiacan	33,132	3	3	3	3	3	1	0	16
Jurisdiccion V, Mazatlan	12,353	3	1	3	0	1	0	7	15
Jurisdiccion VI, Escuinapa	2,790	0	0	0	0	0	0	1	1
<b>Total Estado</b>	<b>71,782</b>	<b>12</b>	<b>10</b>	<b>14</b>	<b>4</b>	<b>12</b>	<b>19</b>	<b>10</b>	<b>81</b>

BASE SISVER		DEFUNCIONES POSITIVAS A SARS-COV-2 LOS ULTIMOS 7 DIAS							Total de Casos Confirmados Ultimos 7 Dias
DEFUNCIONES POSITIVAS A SARS-CoV-2 POR JURISDICCION LOS ULTIMOS 7 DIAS	09/10/2021 Acum. Hasta el día de hoy	Registrados en Plataforma SINAVE/SISVER							
		08/10/2021	07/10/2021	06/10/2021	05/10/2021	04/10/2021	03/10/2021	02/10/2021	
		Jurisdiccion I, Los Mochis	1,751	0	2	2	1	0	5
Jurisdiccion II, Guasave	1,035	0	0	1	1	1	1	0	4
Jurisdiccion III, Guamuchil	510	0	0	0	0	0	0	0	0
Jurisdiccion IV, Culiacan	3,424	0	1	1	0	1	1	0	4
Jurisdiccion V, Mazatlan	1,560	0	2	1	1	1	0	0	5
Jurisdiccion VI, Escuinapa	222	0	0	0	0	0	0	0	0
<b>Total Estado</b>	<b>8,502</b>	<b>0</b>	<b>5</b>	<b>5</b>	<b>3</b>	<b>3</b>	<b>7</b>	<b>2</b>	<b>25</b>



# COVID-19 Sinaloa: Defunciones Confirmadas por Laboratorio a SARS-CoV-2 Notificadas por Municipio últimos 7 días.

BASE SISVER

DEFUNCIONES POSITIVAS A SARS-CoV-2 SEGÚN MUNICIPIO LOS ULTIMOS 7 DIAS	09/10/2021 Acum. Hasta el día de hoy	DEFUNCIONES POSITIVAS A SARS-COV-2 LOS ULTIMOS 7 DIAS							Total de Casos Confirmados Ultimos 7 Dias
		Registrados en Plataforma SINAVE/SISVER							
		08/10/2021	07/10/2021	06/10/2021	05/10/2021	04/10/2021	03/10/2021	02/10/2021	
AHOME	1,483	0	2	1	1	0	5	2	11
CHOIX	38	0	0	0	0	0	0	0	0
EL FUERTE	230	0	0	1	0	0	0	0	1
GUASAVE	909	0	0	1	1	1	1	0	4
SINALOA	126	0	0	0	0	0	0	0	0
ANGOSTURA	155	0	0	0	0	0	0	0	0
MOCORITO	92	0	0	0	0	0	0	0	0
SALVADOR ALVARADO	263	0	0	0	0	0	0	0	0
BADIRAGUATO	30	0	0	0	0	0	0	0	0
CULIACAN	3,081	0	1	1	0	1	1	0	4
NAVOLATO	300	0	0	0	0	0	0	0	0
COSALA	13	0	0	0	0	0	0	0	0
ELOTA	55	0	0	0	0	0	0	0	0
SAN IGNACIO	27	0	0	0	0	0	0	0	0
CONCORDIA	44	0	0	0	0	0	0	0	0
MAZATLAN	1,434	0	2	1	1	1	0	0	5
ESCUINAPA	126	0	0	0	0	0	0	0	0
ROSARIO	96	0	0	0	0	0	0	0	0
<b>Total Estado</b>	<b>8,502</b>	<b>0</b>	<b>5</b>	<b>5</b>	<b>3</b>	<b>3</b>	<b>7</b>	<b>2</b>	<b>25</b>
Defunciones; Residentes de otros Estados	57								
<b>Total Defunciones en el EDO</b>	<b>8,559</b>								



# COVID-19 Sinaloa: Defunciones Confirmadas por Laboratorio, Asociación o Dictaminación a SARS-CoV-2 Notificadas al Estado.

## COVID-19, SINALOA: DEFUNCIONES POR ASOCIACION Y DICTAMINACION CLINICA EPIDEMIOLOGICA

NUEVA  
NORMALIDAD

CLASIFICACION FINAL DEFUNCIONES	Informacion hasta: 09/10/2021			TOTAL DEFUNCIONES
	TOMA DE MUESTRA		TOTAL	
	SI	NO		
CONFIRMADO POR LABORATORIO	6801	0	6,801	8,585
CONFIRMADO POR ANTIGENO	71	1214	1,285	
CONFIRMADO POR ASOCIACIÓN	17	85	102	
CONFIRMADO POR DICTAMINACIÓN	38	359	397	
INVALIDO	3	0	3	579
NO REALIZADO	77	0	77	
SOSPECHOSO	43	456	499	
NEGATIVO	2175	0	2,175	2,446
NEGATIVO ANTIGENO	8	263	271	
<b>TOTAL GENERAL</b>	<b>9,225</b>	<b>2,114</b>	<b>11,339</b>	<b>11,610</b>



# COVID-19 Sinaloa: Casos y Defunciones en Embarazadas y Menores de 18 años

<b>EMBARAZADAS CON SARS-COV2</b> <small>Registrados en Plataforma SINAVE/SISVER</small>	Casos	Defunciones
SSA	290	9
IMSS	378	5
IMSS-OPORTUNIDADES	27	0
SEDENA	10	0
ISSSTE	12	0
SEMAR	7	0
MUNICIPAL	2	0
HOSPITAL MARGARITA MAZA DE JUAREZ	0	0
ESTATAL	5	0
HOSPITAL CIVIL DE CULIACAN	0	0
PRIVADA	2	0
CLINICA HOSPITAL CULIACAN S. A. DE C. V.	0	0
HOSPITAL MARINA MAZATLAN	0	0
HOSPITAL ANGELES CULIACAN	0	0
MEDICA DE LA CIUDAD	0	1
<b>Total</b>	<b>733</b>	<b>15</b>

<b>MENORES DE 18 AÑOS POSITIVOS A SARS-CoV-2</b>	Casos	Defunciones
SSA	1,398	6
IMSS	1,679	18
IMSS-OPORTUNIDADES	92	1
SEDENA	16	0
ISSSTE	46	2
SEMAR	13	0
MUNICIPAL	5	0
HOSPITAL MARGARITA MAZA DE JUAREZ	0	0
ESTATAL	26	0
HOSPITAL CIVIL DE CULIACAN	0	0
PRIVADA	18	0
CLINICA HOSPITAL CULIACAN S. A. DE C. V.	0	0
HOSPITAL MARINA MAZATLAN	0	0
HOSPITAL ANGELES CULIACAN	0	0
MEDICA DE LA CIUDAD	0	0
<b>Total</b>	<b>3293</b>	<b>27</b>

**NUEVA  
NORMALIDAD**



# COVID-19 Sinaloa: Casos confirmados en personal de la salud por Institución

**NUEVA  
NORMALIDAD**

SARS-CoV-2 POR INSTITUCION Y PERSONAL DE LA SALUD <small>Registrados en Plataforma SINAVE/SISVER</small>	MEDICOS	ENFERMERAS	OTROS TRABAJADORES DE LA SALUD	LABORATORISTAS	DENTISTAS	TOTAL
SSA	798	977	798	59	75	2,707
IMSS	843	1,520	1,208	78	24	3,673
IMSS-OPORTUNIDADES	43	52	32	2	2	131
SEDENA	3	4	7	1	0	15
ISSSTE	172	324	163	22	7	688
SEMAR	10	22	5	2	2	41
MUNICIPAL	14	11	13	0	0	38
HOSPITAL MARGARITA MAZA DE JUAREZ	14	11	13	0	0	38
ESTATAL	92	46	24	2	0	164
HOSPITAL CIVIL DE CULIACAN	92	46	24	2	0	164
PRIVADA	44	21	19	5	1	90
CLINICA HOSPITAL CULIACAN S. A. DE C. V.	1	0	0	0	0	1
HOSPITAL MARINA MAZATLAN	5	12	15	4	0	36
HOSPITAL ANGELES CULIACAN	6	1	1	0	0	8
MEDICA DE LA CIUDAD	4	1	0	0	0	5
<b>Total</b>	<b>2,019</b>	<b>2,977</b>	<b>2,269</b>	<b>171</b>	<b>111</b>	<b>7,547</b>

CONFIRMADOS DEL AREA DE LA SALUD <small>Registrados en Plataforma SINAVE/SISVER</small>	Hasta el día de Hoy	DEFUNCION
MEDICOS	2,019	61
ENFERMERAS	2,977	18
OTROS TRABAJADORES DE LA SALUD	2,269	22
LABORATORISTAS	171	3
DENTISTAS	111	3
<b>Total</b>	<b>7,547</b>	<b>107</b>





DIRECCIÓN DE PREVENCIÓN Y PROMOCIÓN DE LA SALUD  
SUBDIRECCIÓN DE VIGILANCIA EPIDEMIOLÓGICA

**SALUD**

SECRETARÍA DE SALUD

