



SERVICIOS DE SALUD DE SINALOA

SUBDIRECCIÓN DE VIGILANCIA EPIDEMIOLÓGICA



MIÉRCOLES, 09 DE NOVIEMBRE DEL 2022

27/FEB/2020 AL 09/NOV/2022, 986 DÍAS TRANSCURRIDOS DE COVID-19 EN SINALOA

COVID-19 SINALOA

COMUNICADO TECNICO DIARIO



Nota: Este comunicado contiene información preliminar y sus datos pueden variar sin previo aviso, datos presentados disponibles a la fecha y corte especificados.



Dr. Rafael Martínez Rocha
Jefe de Depto. De Vigilancia
Epidemiológica
Servicios de Salud de Sinaloa



SALUD

SECRETARÍA DE SALUD

DGE

DIRECCIÓN GENERAL
DE EPIDEMIOLOGÍA

PLATAFORMA SINAVE/SISVER



SITUACION GENERAL EN EL ESTADO DE SINALOA POR SARS-COV 2



SERVICIOS DE SALUD DE SINALOA

SINALOA , PLATAFORMA DE VIGILANCIA EPIDEMIOLOGICA COVID-19

MUNICIPIOS	NOTIFICADOS ACUMULADO AL 09/nov/2022			RESULTADO FINAL						
	AMBOS GENEROS	FEMENINOS	MASCULINOS	RESULTADO NEGATIVO	RESULTADO INFLUENZA	OTROS DX	POSITIVO SARS-CoV-2	SOSPECHOSOS	DEFUNCION (+) Sars-CoV-2	CASOS ACTIVOS *
AHOME	65,300	37,067	28,233	34,489	92	491	29,048	61	1,729	3
CHOIX	969	518	451	464	12	16	468	1	49	0
EL FUERTE	6,127	3,456	2,671	2,731	149	57	3,250	3	287	0
GUASAVE	40,903	23,621	17,282	21,231	143	656	15,386	35	1,064	1
SINALOA	3,219	1,814	1,405	1,847	11	58	1,179	4	154	0
ANGOSTURA	2,875	1,590	1,285	1,274	11	18	1,525	1	171	1
MOCORITO	1,767	965	802	947	15	31	726	0	110	0
SALVADOR ALVARADO	8,478	4,923	3,555	4,193	26	43	4,113	1	288	0
BADIRAGUATO	2,433	1,368	1,065	1,418	541	48	900	1	40	0
CULIACAN	202,171	117,639	84,532	112,540	254	2,056	81,587	121	3,570	32
NAVOLATO	10,892	6,238	4,654	5,460	22	99	4,992	6	352	0
COSALA	1,325	673	652	590	10	15	513	0	15	0
ELOTA	3,768	2,061	1,707	2,142	10	36	1,466	0	68	0
SAN IGNACIO	799	444	355	398	0	13	375	0	31	0
CONCORDIA	635	333	302	296	77	7	306	1	48	0
MAZATLAN	66,323	37,162	29,161	36,745	97	533	26,648	50	1,666	12
ESCUINAPA	4,549	2,590	1,959	2,021	32	102	2,216	4	159	0
ROSARIO	3,657	1,937	1,720	1,507	6	37	1,981	2	114	0
TOTAL	426,190	244,399	181,791	230,293	1,508	4,316	176,679	291	9,915	49
OTRO ESTADO	6,871	4,028	3,987	5,637	20	5	2,205	16	109	3

NOTIFICADOS

426,190

NEGATIVOS

230,293

POSITIVOS

176,679

SOSPECHOSOS

291

DEFUNCIONES

9,915

HOSPITALIZADOS

20,745

TASAS E INDICES ACUMULADOS

TASA DE INCIDENCIA
ESTATAL X 100,000 HABS

5,511

INDICE DE LETALIDAD

5.61%

% POSITIVIDAD

41.5 %

INDICE DE
HOSPITALIZACION

11.6%



CASOS ACTIVOS*: Caso Confirmado Positivo con fecha de inicio de sintomas en los ultimos 14 dias.



CASOS ACTIVOS POR MUNICIPIO EN EL ESTADO DE SINALOA POR SARS-COV 2



ACTIVOS ESTIMADOS

49

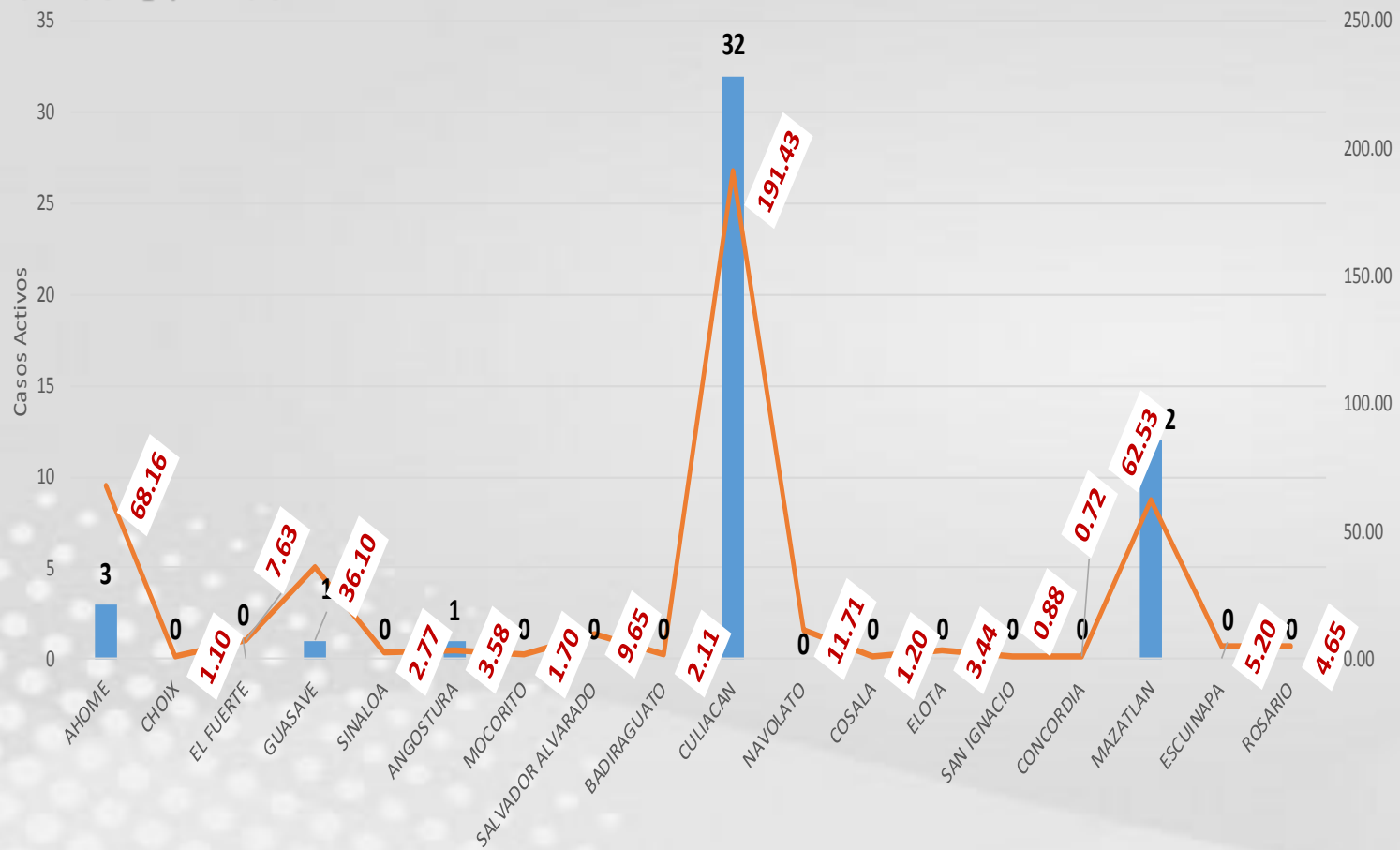
HOSPITALIZADOS

3

AMBULATORIOS

46

CASO ACTIVO: Caso Confirmado Positivo con Fecha de Inicio de Síntomas en los Últimos 14 Días.

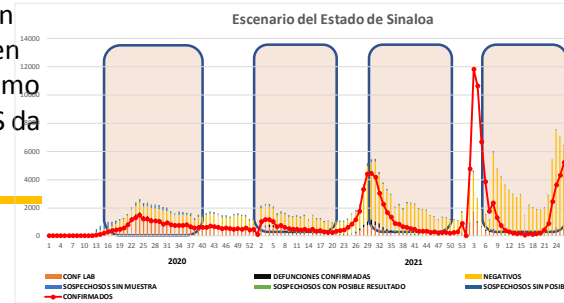


CRONOLOGIA COVID-19, FASES, ETAPAS Y FECHAS

Etapa 1 Sumo 58 días de Pandemia						Etapa 2 Suma 26 días, 28 de Feb al 23 de Mar 2020 Fase 1 de Pandemia		
31 Diciembre 2019	9 Enero 2020	16 Enero 2020	23 Enero 2020	30 Enero 2020	27 Febrero 2020	11 Marzo 2020	18 Marzo 2020	23 Marzo 2020
China anuncia en la provincia de Wuhan hay brote de neumonías, de etiologías desconocidas	Se declaró identificación de un nuevo coronavirus, "antes de que se le llamara la enfermedad de la COVID-19"	Arranca proceso de preparación para estrategia, donde se desarrolla lineamientos, manuales y guías	Emisión un comunicado técnico diario que es con el que se ha trabajado desde entonces	OMS dicta la Declaratoria de Emergencia de Salud Pública por este nuevo virus	Secretaría de Salud detectó el primer caso de COVID-19 en Sinaloa, México.	El 11 de marzo la OMS dicta la declaratoria de pandemia	Se registra la primera defunción en México	Declaratoria de Jornada Nacional de Sana Distancia. Suspensión Clases del 23 Marzo
Etapa 3, Suma 28 días, 23-Mar a 21-Abr 2020 ,28 días		Etapa 4, 21 de abril 2020 a la Fecha						
01 Abril 2020	13 Mayo 2020	01 Junio 2020	09 Octubre 2020	02 Nov 2020	09 Nov 2020	14 Nov 2020	19 Nov 2020	
México realiza una declaratoria de emergencia y el país entra en la Fase 3 de la pandemia.	Se anunció el plan "Regreso a la nueva normalidad"	Inició el retorno de actividades esenciales	La Organización Panamericana de la Salud de la OMS, decreta una Alerta epidemiológica por la ola de brotes	México celebra el Día de Muertos, festejos que marcan el aumento de contagios, el cual inició en octubre.	Se lleva a cabo la jornada del Buen Fin en México.	México supera el millón de casos confirmados de contagios de la nueva enfermedad de coronavirus.	Se superan las 100,000 muertes por el virus.	
8 Diciembre 2020	12 Diciembre 2020	18 Diciembre 2020	23 Diciembre 2020	24 Diciembre 2020	31 Diciembre 2020			
Primera persona Recibe vacuna Clínicamente Aprobada	Cierre de Basílica, se invitó celebrar a la Virgen desde casa, y cuidar su salud y prevenir contagios	El Estado de México y la Ciudad de México anuncian su regreso al semáforo rojo por una elevada ocupación hospitalaria.	Llegan al país las primeras vacunas contra la Covid-19, las de Pzifer y BioNTech.	México inicia su Jornada Nacional de Vacunación con la llegada del primer lote de vacunas desarrolladas por Pfizer-BioNTech. Se inicia inmunizando al personal médico de primera línea	Celebración de fiestas de fin de año. El llamado a quedarse en casa y que las familias celebren sólo con las personas de casa para evitar más contagios.			
21 Enero 2021	15 Febrero 2021	16 Febrero 2021	04 Abril 2021	11 Mayo 2021	01 Junio 2021	Noviembre 2021		
México registra el mayor número de casos, relacionado a fiestas de fin año.	Arranca la aplicación de vacunas para adultos mayores.	Se superan los 2 millones de infectados.	OMS Designa a DELTA como variante de Interés	OMS Designa a DELTA como variante de preocupación (VOC)	Inicio 3era Ola de Incidencia , la mas alta hasta la Fecha , atribuible a variante DELTA por alto nivel de contagios.	Nueva variante Ómicron B.1.1.529, identificada en Sudáfrica, la clasificara como variante de "riesgo". OMS da alerta el día 24		



La primera ola empezó cuando inició la epidemia, en febrero de 2020 hasta Septiembre
 La segunda ola epidémica fue en octubre de 2020 y llegó un punto máximo en abril de 2021
 La Tercer ola epidémica Inicio en Junio de 2021 a Noviembre

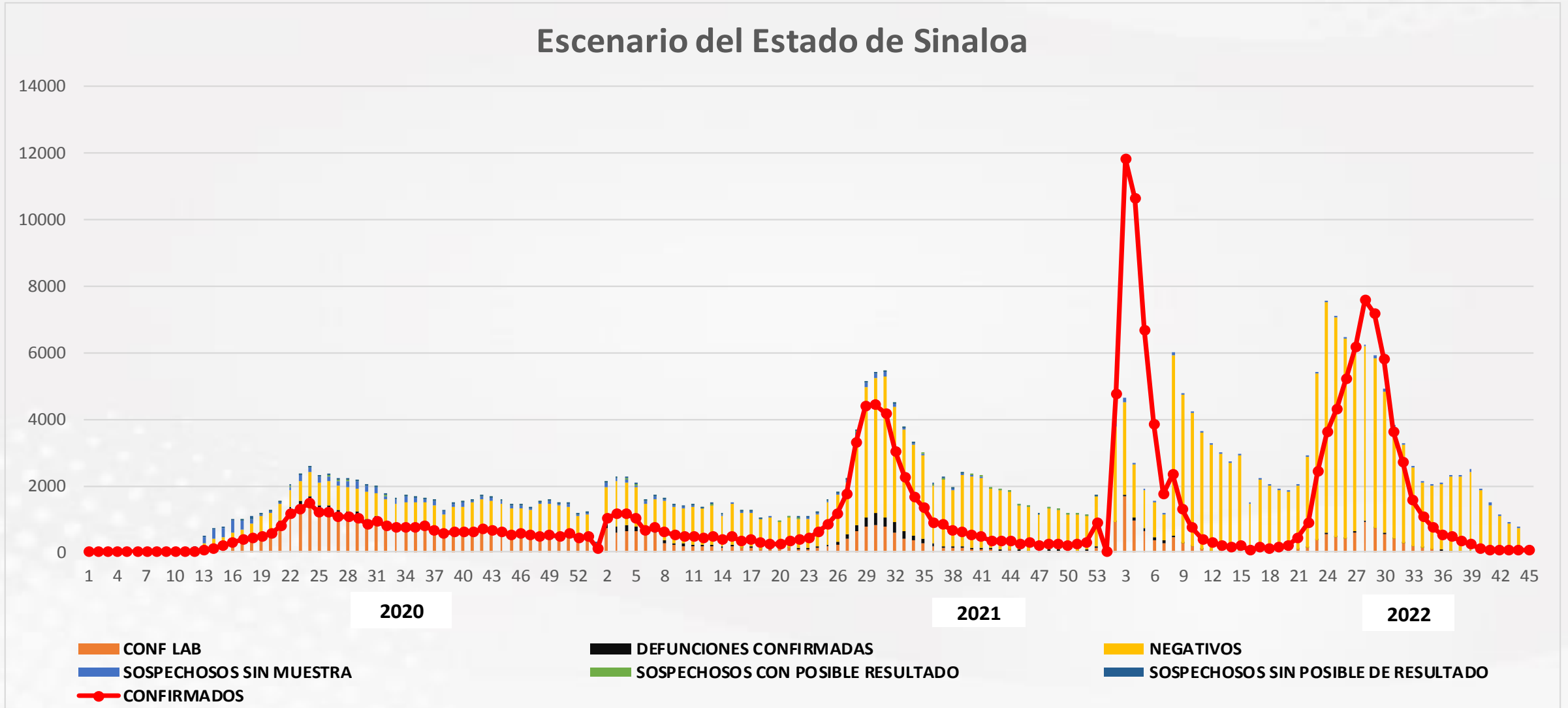


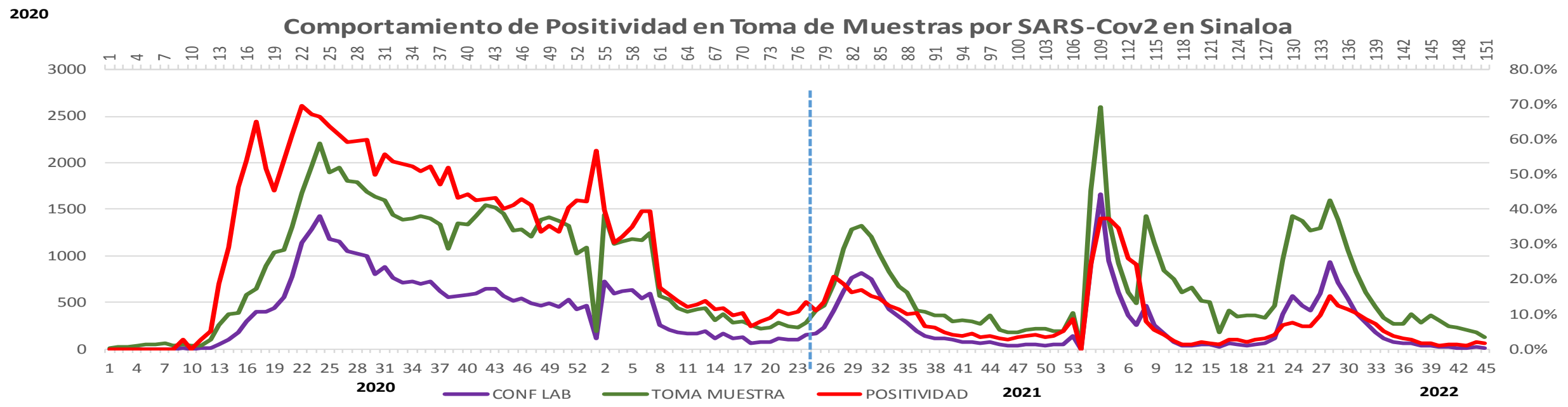
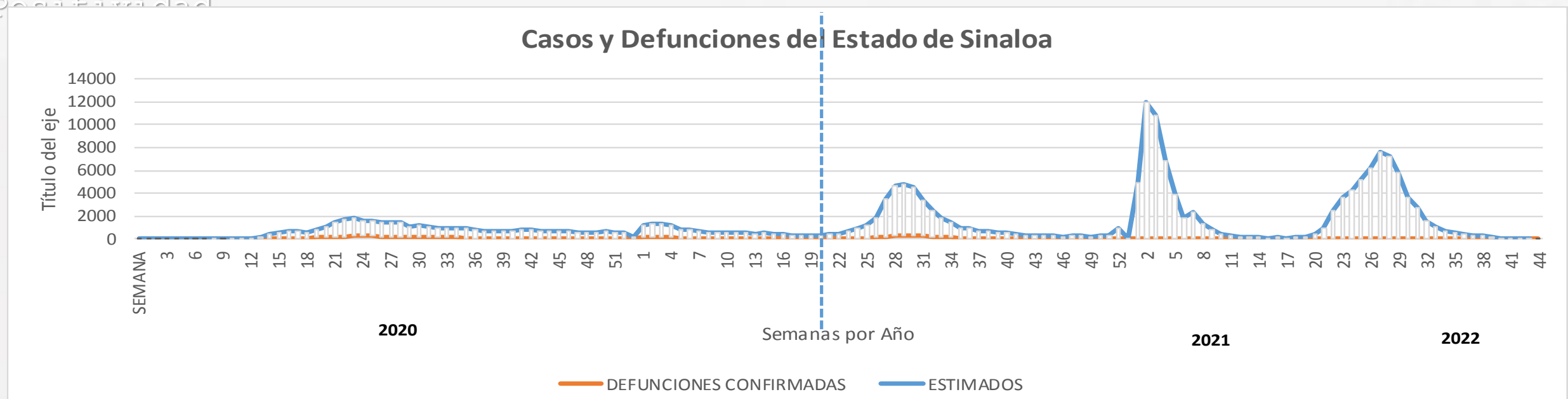



NOTIFICADOS

426,190

Escenario del Estado de Sinaloa



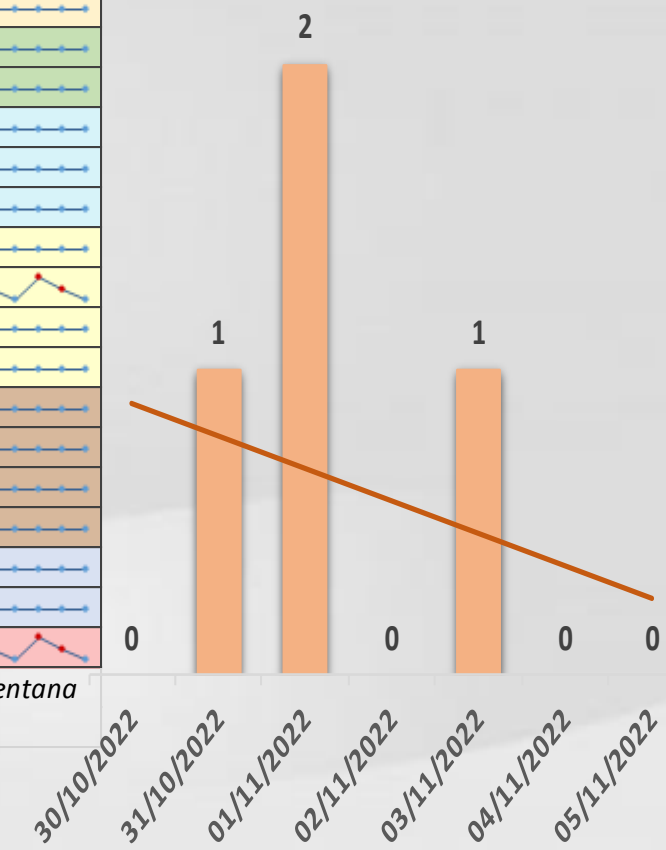




CONFIRMADOS SARS-COV 2 POR LESP EN SINALOA LOS ULTIMOS 10 DIAS



LISTA DE CASOS CONFIRMADOS POR LESP LOS ULTIMOS DIAS POR MUNICIPIO	CONFIRMADOS ACUMULADOS AL CORTE DE HOY 09/nov/2022	VENTANA DE RESPUESTA LESP CONFIRMADOS A SARS-COV-2			CASOS CONFIRMADOS A SARS-COV-2 LOS ULTIMOS 7 DIAS EVOLUCIONADOS EN PLATAFORMA SINAVE/SISVER							Total Casos Confirmados Últimos 10 Días	
		08/11/2022	07/11/2022	06/11/2022	05/11/2022	04/11/2022	03/11/2022	02/11/2022	01/11/2022	31/10/2022	30/10/2022		
AHOME	29,048	0	0	0	0	0	0	0	0	0	0	0	0
CHOIX	468	0	0	0	0	0	0	0	0	0	0	0	0
EL FUERTE	3,250	0	0	0	0	0	0	0	0	0	0	0	0
GUASAVE	15,386	0	0	0	0	0	0	0	0	0	0	0	0
SINALOA	1,179	0	0	0	0	0	0	0	0	0	0	0	0
ANGOSTURA	1,525	0	0	0	0	0	0	0	0	0	0	0	0
MOCORITO	726	0	0	0	0	0	0	0	0	0	0	0	0
SALVADOR ALVARA	4,113	0	0	0	0	0	0	0	0	0	0	0	0
BADIRAGUATO	900	0	0	0	0	0	0	0	0	0	0	0	0
CULIACAN	81,587	0	0	0	0	0	1	0	2	1	0	4	4
NAVOLATO	4,992	0	0	0	0	0	0	0	0	0	0	0	0
COSALA	513	0	0	0	0	0	0	0	0	0	0	0	0
ELOTA	1,466	0	0	0	0	0	0	0	0	0	0	0	0
SAN IGNACIO	375	0	0	0	0	0	0	0	0	0	0	0	0
CONCORDIA	306	0	0	0	0	0	0	0	0	0	0	0	0
MAZATLAN	2,216	0	0	0	0	0	0	0	0	0	0	0	0
ESCUINAPA	26,648	0	0	0	0	0	0	0	0	0	0	0	0
ROSARIO	1,981	0	0	0	0	0	0	0	0	0	0	0	0
Total Estado	176,679	0	0	0	0	0	1	0	2	1	0	4	4
De Otros Estados	2,205	Fuente: Plataforma Nacional SINAVE/SISVER, Preliminar al Corte. Acumulados al 09/nov/2022, Por Municipio. Con Ventana											
Total	178,884	de Tiempo de 3 dias.											



VENTANA DE TIEMPO: Lapso de respuesta considerado referente a los procesos de laboratorio y posible demanda de muestras así como de actualización en Plataforma.

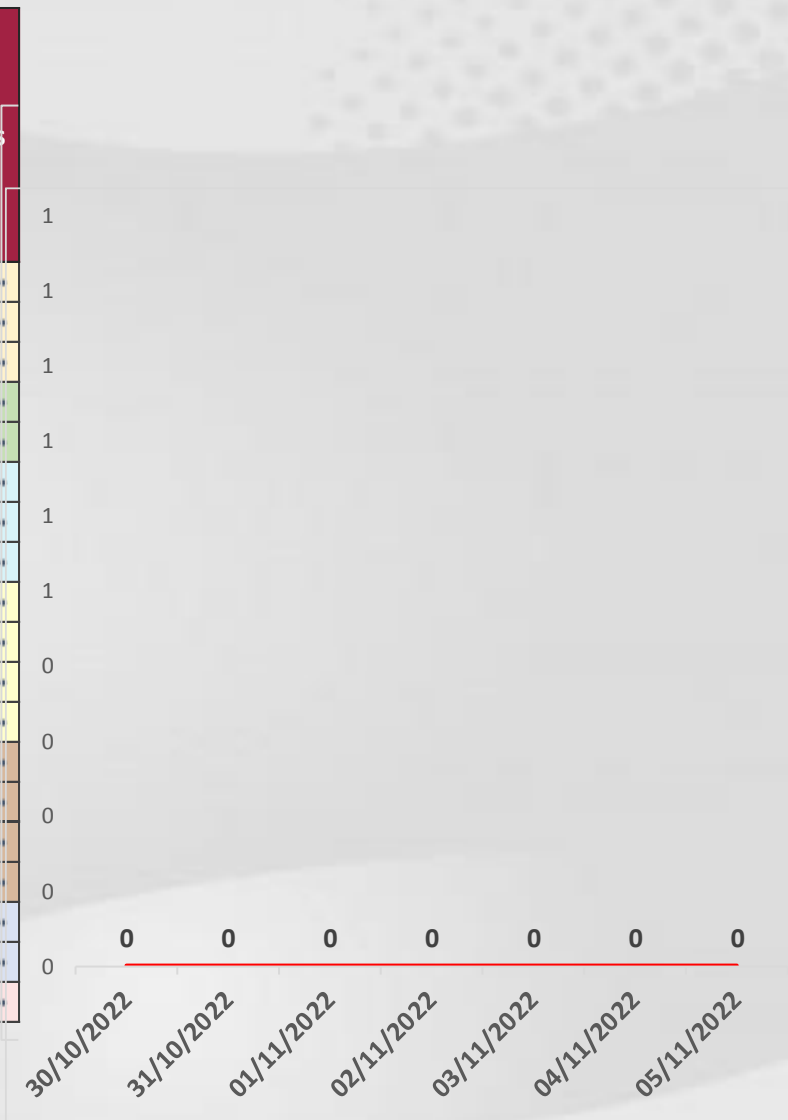


COVID-19 Sinaloa: Defunciones Confirmadas por Laboratorio a SARS-CoV-2



Notificadas por Municipio últimos 10 días.

LISTA DE CASOS DE DEFUNCIONES CONFIRMADAS POR LESP LOS ULTIMOS DIAS POR MUNICIPIO	CONFIRMADOS ACUMULADOS AL CORTE DE HOY 09/nov/2022	VENTANA DE RESPUESTA LESP CONFIRMADOS A SARS-COV-2			CASOS CONFIRMADOS A SARS-COV-2 LOS ULTIMOS 7 DIAS EVOLUCIONADOS EN PLATAFORMA SINAVE/SISVER							Total Defunciones Confirmadas a SARS-Cov2 los Últimos 10 Días	
		08/11/2022	07/11/2022	06/11/2022	05/11/2022	04/11/2022	03/11/2022	02/11/2022	01/11/2022	31/10/2022	30/10/2022		
AHOME	1,729	0	0	0	0	0	0	0	0	0	0	0	0
CHOIX	49	0	0	0	0	0	0	0	0	0	0	0	0
EL FUERTE	287	0	0	0	0	0	0	0	0	0	0	0	0
GUASAVE	1,064	0	0	0	0	0	0	0	0	0	0	0	0
SINALOA	154	0	0	0	0	0	0	0	0	0	0	0	0
ANGOSTURA	171	0	0	0	0	0	0	0	0	0	0	0	0
MOCORITO	110	0	0	0	0	0	0	0	0	0	0	0	0
SALVADOR ALVARADO	288	0	0	0	0	0	0	0	0	0	0	0	0
BADIRAGUATO	40	0	0	0	0	0	0	0	0	0	0	0	0
CULIACAN	3,570	0	0	0	0	0	0	0	0	0	0	0	0
NAVOLATO	352	0	0	0	0	0	0	0	0	0	0	0	0
COSALA	15	0	0	0	0	0	0	0	0	0	0	0	0
ELOTA	68	0	0	0	0	0	0	0	0	0	0	0	0
SAN IGNACIO	31	0	0	0	0	0	0	0	0	0	0	0	0
CONCORDIA	48	0	0	0	0	0	0	0	0	0	0	0	0
MAZATLAN	159	0	0	0	0	0	0	0	0	0	0	0	0
ESCUINAPA	1,666	0	0	0	0	0	0	0	0	0	0	0	0
ROSARIO	114	0	0	0	0	0	0	0	0	0	0	0	0
Total Estado	9,915	0	0	0	0	0	0	0	0	0	0	0	0
De Otros Estados	109	Fuente: Plataforma Nacional SINAVE/SISVER, Preliminar al Corte. Acumulados al 09/nov/2022, Por Municipio. Con Ventana de Tiempo de 3 días.											
Total	10,024												



VENTANA DE TIEMPO: Lapso de respuesta considerado referente a los procesos de laboratorio y posible demanda de muestras, certificación por defunción, así como de actualización en Plataforma.

COVID-19 Sinaloa: Casos y Defunciones Positivas a SARS-CoV-2, por LESPS, Notificadas por Jurisdicción los últimos 10 días.



LISTA DE CASOS CONFIRMADOS POR LESP LOS ULTIMOS DIAS POR MUNICIPIO	CONFIRMADOS ACUMULADOS AL CORTE DE HOY 09/nov/2022	VENTANA DE RESPUESTA LESP CONFIRMADOS A SARS-COV-2			CASOS CONFIRMADOS A SARS-COV-2 LOS ULTIMOS 7 DIAS EVOLUCIONADOS EN PLATAFORMA SINAVE/SISVER							Total Confirmados por LESP en SISVER los Ultimos 10 Dias		
		08/11/2022	07/11/2022	06/11/2022	05/11/2022	04/11/2022	03/11/2022	02/11/2022	01/11/2022	31/10/2022	30/10/2022			
Jurisdicción I, Los Mochis	32,766	0	0	0	0	0	0	0	0	0	0	0	0	
Jurisdicción II, Guasave	16,565	0	0	0	0	0	0	0	0	0	0	0	0	
Jurisdicción III, Guamuchil	6,364	0	0	0	0	0	0	0	0	0	0	0	0	
Jurisdicción IV, Culiacán	87,479	0	0	0	0	0	1	0	2	1	0	4		
Jurisdicción V, Mazatlán	2,354	0	0	0	0	0	0	0	0	0	0	0	0	
Jurisdicción VI, Escuinapa	31,151	0	0	0	0	0	0	0	0	0	0	0	0	
Total Estado	176,679	0	0	0	0	0	1	0	2	1	0	4		



LISTA DE DEFUNCIONES ULTIMOS DIAS POR JURISDICIONES	DEFUNCIONES ACUMULADAS AL CORTE DE HOY 09/nov/2022	VENTANA DE RESPUESTA LESP CONFIRMADOS A SARS-COV-2			DEFUNCIONES CONFIRMADAS A SARS-COV-2 LOS ULTIMOS 7 DIAS EVOLUCIONADOS EN PLATAFORMA SINAVE/SISVER							Total Evoluciones a Defuncion en los Ultimos 10 Dias		
		08/11/2022	07/11/2022	06/11/2022	05/11/2022	04/11/2022	03/11/2022	02/11/2022	01/11/2022	31/10/2022	30/10/2022			
Jurisdicción I, Los Mochis	2,065	0	0	0	0	0	0	0	0	0	0	0	0	
Jurisdicción II, Guasave	1,218	0	0	0	0	0	0	0	0	0	0	0	0	
Jurisdicción III, Guamuchil	569	0	0	0	0	0	0	0	0	0	0	0	0	
Jurisdicción IV, Culiacán	3,962	0	0	0	0	0	0	0	0	0	0	0	0	
Jurisdicción V, Mazatlán	114	0	0	0	0	0	0	0	0	0	0	0	0	
Jurisdicción VI, Escuinapa	1,987	0	0	0	0	0	0	0	0	0	0	0	0	
Total Estado	9,915	0	0	0	0	0	0	0	0	0	0	0	0	

VENTANA DE TIEMPO: Lapso de respuesta considerado referente a los procesos de laboratorio y posible demanda de muestras, certificación por defunción, así como de actualización en Plataforma.

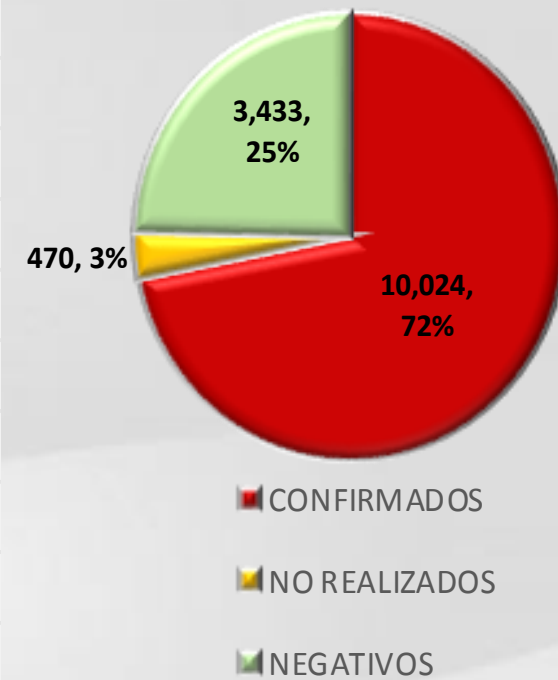
COVID-19 Sinaloa: Defunciones Confirmadas por Laboratorio, Asociación y Dictaminación a SARS-CoV-2 Notificadas al Estado.



COVID 19, SINALOA: DEFUNCIONES POR ASOCIACION Y DICTAMINACION CLINICA EPIDEMIOLOGICA

CLASIFICACION FINAL DE DEFUNCIONES AL 09/nov/2022	TOMA DE MUESTRA		TOTAL	TOTAL DEFUNCIONES
	SI	NO		
CONFIRMADO POR LABORATORIO	7,705	0	7,705	10,024
CONFIRMADO POR ANTIGENO	146	1,508	1,654	
CONFIRMADO POR ASOCIACION	22	100	122	
CONFIRMADO POR DICTAMINACION	43	500	543	
INVALIDO	4	0	4	470
NO REALIZADO	82	0	82	
SOSPECHOSO	46	338	384	
NEGATIVO	2,755	0	2,755	3,433
NEGATIVO ANTIGENO	17	661	678	
TOTAL	10,820	3,107	13,927	13,927

CLASIFICACION FINAL DE PRUEBAS SARS COV2 DE DEFUNCIONES



COVID-19 Sinaloa: Casos confirmados en personal de la salud por Institución



SARS-CoV-2 POR INSTITUCION Y	MEDICOS	ENFERMERAS	OTROS TRABAJADORES	LABORATORISTAS	DENTISTAS	TOTAL
SSA	1,312	1,526	1,389	98	138	4,463
IMSS	1,687	2,920	2,530	157	63	7,357
IMSS-OPORTUNIDADES	112	124	75	2	5	318
SEDENA	7	5	9	2	0	23
ISSSTE	463	703	326	39	17	1,548
SEMAR	19	28	9	2	2	60
MUNICIPAL	14	11	13	0	0	38
ESTATAL	103	53	32	4	0	192
PRIVADA	190	173	650	13	15	1,041
PEMEX	0	0	0	0	0	0
CRUZ ROJA	0	0	0	0	0	0
UNIVERSITARIO	1	0	0	0	0	1
TOTAL	3,908	5,543	5,033	317	240	15,041
	26.0%	36.9%	33.5%	2.1%	1.6%	100.0%

CONFIRMADOS DEL AREA DE LA SALUD	CASOS	DEFUNCIONES
MEDICOS	3,908	68
ENFERMERAS	5,543	20
OTROS TRABAJADORES DE LA SALUD	5,033	24
LABORATORISTAS	317	3
DENTISTAS	240	4
TOTAL	15,041	119



CUADROS ACUMULADOS CONFIRMADOS A SARS-COV 2 POR INSTITUCION EN EL ESTADO DE SINALOA



CONFIRMADOS A SARS-COV2	CASOS	DEFUNCIONES
SSA	32,739	1,855
IMSS	98,555	5,846
IMSS-OPORTUNIDADES	2,511	94
SEDENA	732	83
ISSSTE	7,344	1,522
SEMAR	590	36
MUNICIPAL	237	16
ESTATAL	1,075	294
PRIVADA	35,064	277
PEMEX	7	1
CRUZ ROJA	0	0
UNIVERSITARIO	1	0
TOTAL	178,855	10,024

EMBARAZADAS POSITIVAS A SARS-COV2	CASOS	DEFUNCIONES
SSA	435	12
IMSS	1,124	6
IMSS-OPORTUNIDADES	71	0
SEDENA	14	0
ISSSTE	49	0
SEMAR	9	0
MUNICIPAL	2	0
ESTATAL	11	0
PRIVADA	398	1
PEMEX	0	0
CRUZ ROJA	0	0
UNIVERSITARIO	0	0
TOTAL	2,113	19

HOSPITALIZADOS CONFIRMADOS A SARS-COV2	CASOS HOSPITALIZADOS	DEFUNCIONES HOSPITALIZADOS
SSA	4,911	1,851
IMSS	10,313	5,800
IMSS-OPORTUNIDADES	254	92
SEDENA	325	81
ISSSTE	3,007	1,518
SEMAR	249	36
MUNICIPAL	64	16
ESTATAL	551	294
PRIVADA	1,070	277
PEMEX	1	1
CRUZ ROJA	0	0
UNIVERSITARIO	0	0
TOTAL	20,745	9,966

MENORES DE 18 AÑOS CONFIRMADOS A SARS-COV2	CASOS	DEFUNCIONES
SSA	3,025	8
IMSS	5,091	24
IMSS-OPORTUNIDADES	253	1
SEDENA	50	0
ISSSTE	201	2
SEMAR	26	0
MUNICIPAL	5	0
ESTATAL	45	0
PRIVADA	3,450	0
PEMEX	0	0
CRUZ ROJA	0	0
UNIVERSITARIO	0	0
TOTAL	12,146	35



COVID-19 SINALOA

COMUNICADO TECNICO DIARIO



Dr. Rosalino Flores Rocha
Subdirector De Vigilancia Epidemiológica

Dr. Rafael Martínez Rocha
Jefe de Depto. De Vigilancia Epidemiológica

Dr. Carlos Alberto Carlón Núñez
Coordinador Estatal SISVER



SALUD

SECRETARÍA DE SALUD

DGE

DIRECCIÓN GENERAL
DE EPIDEMIOLOGÍA

PLATAFORMA SINAVE/SISVER

Notificación de Eventos Emergentes con Impacto Epidemiológico al
667 758-70-00, ext. 40413.

E-mail: epidesin@yahoo.com.mx

Blvd. Alfonso Zaragoza Maytorena n° 2204, edificio "A", tercer piso,
Fraccionamiento Bonanzas, C.P. 80020, Culiacán, Sinaloa.



Bitácora diaria de CTD Covid-19 en
http://saludsinaloa.gob.mx/index.php/coronavirus_/
Apartado "Panorama Epidemiológico de COVID-19"