



SERVICIOS DE SALUD DE SINALOA

SUBDIRECCIÓN DE VIGILANCIA EPIDEMIOLÓGICA

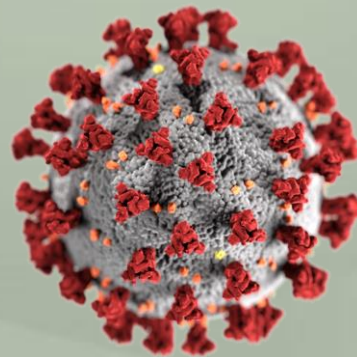


MARTES, 09 DE NOVIEMBRE DEL 2021

27/FEB/2020 AL 09/NOV/2021, 621 DÍAS TRANSCURRIDOS DE COVID-19 EN SINALOA

COVID-19 SINALOA

COMUNICADO TECNICO DIARIO



Nota: Este comunicado contiene información preliminar y sus datos pueden variar sin previo aviso, datos presentados disponibles a la fecha y corte especificados.



Dr. José Pablo Güémez Álvarez

Jefe de Depto. De Vigilancia Epidemiológica
Servicios de Salud de Sinaloa



SALUD

SECRETARÍA DE SALUD

DGE

DIRECCIÓN GENERAL
DE EPIDEMIOLOGÍA

PLATAFORMA SINAVE/SISVER



SITUACION GENERAL EN EL ESTADO DE SINALOA POR SARS-COV 2



SERVICIOS DE SALUD DE SINALOA

SINALOA , PLATAFORMA DE VIGILANCIA EPIDEMIOLOGICA COVID-19

MUNICIPIOS	NOTIFICADOS ACUMULADO AL 09/nov/2021			RESULTADO FINAL						
	AMBOS GENEROS	FEMENINOS	MASCULINOS	RESULTADO NEGATIVO	RESULTADO INFLUENZA	OTROS DX	POSITIVO SARS-CoV-2	SOSPECHOSOS	DEFUNCION (+) Sars-CoV-	CASOS ACTIVOS *
AHOME	27,765	15,446	12,319	16,194	57	313	11,077	124	1,552	29
CHOIX	635	314	321	326	3	10	291	5	39	1
EL FUERTE	3,346	1,846	1,500	1,644	4	37	1,647	14	250	8
GUASAVE	19,188	10,633	8,555	9,823	14	1,598	7,659	94	954	39
SINALOA	1,991	1,058	933	1,195	0	65	727	4	132	1
ANGOSTURA	1,595	830	765	803	0	35	756	1	157	10
MOCORITO	1,043	547	496	581	0	29	432	1	93	0
SALVADOR ALVARADO	4,646	2,559	2,087	2,664	0	61	1,913	8	265	6
BADIRAGUATO	1,601	893	708	936	0	73	590	2	33	4
CULIACÁN	78,252	43,786	34,466	43,805	41	3,877	30,296	233	3,138	66
NAVOLATO	6,307	3,480	2,827	3,617	8	188	2,471	23	304	2
COSALÁ	1,030	512	518	451	0	197	378	4	14	0
ELOTA	2,672	1,431	1,241	1,586	2	50	1,033	1	61	3
SAN IGNACIO	618	334	284	316	0	9	293	0	27	0
CONCORDIA	395	198	197	185	0	17	193	0	45	3
MAZATLAN	25,603	13,997	11,606	12,536	5	1,768	11,161	133	1,467	9
ESCUINAPA	3,102	1,715	1,387	1,444	5	101	1,547	5	135	0
ROSARIO	2,407	1,260	1,147	1,066	1	62	1,276	2	102	0
TOTAL	182,196	100,839	81,357	99,172	140	8,490	73,740	654	8,768	181
OTRO ESTADO	953	374	579	276	2	251	419	5	89	

NOTIFICADOS

182,196

NEGATIVOS

99,172

POSITIVOS

73,740

SOSPECHOSOS

654

DEFUNCIONES

8,768

HOSPITALIZADOS

17,980

TASAS E INDICES ACUMULADOS

TASA DE INCIDENCIA ESTATAL X 100,000 HABS

2,318

INDICE DE LETALIDAD

11.9%

% POSITIVIDAD

48.8%

INDICE DE HOSPITALIZACION

24.4%

Semáforo Epidemiológico

VERDE

Podemos salir pero con precaución y prevención.

Se permiten todas las actividades, incluidas las escolares.

Fuente: coronavirus.gob.mx/semaforo



Fuente: Plataforma Nacional SISVER, Preliminar al Corte. Acumulados al 09/nov/2021, Por Lugar de Residencia.

CASOS ACTIVOS*: Caso Confirmado Positivo con fecha de inicio de síntomas en los últimos 14 días.



CASOS ACTIVOS POR MUNICIPIO EN EL ESTADO DE SINALOYA POR SARS-COV 2



ACTIVOS ESTIMADOS

181

HOSPITALIZADOS

14

AMBULATORIOS

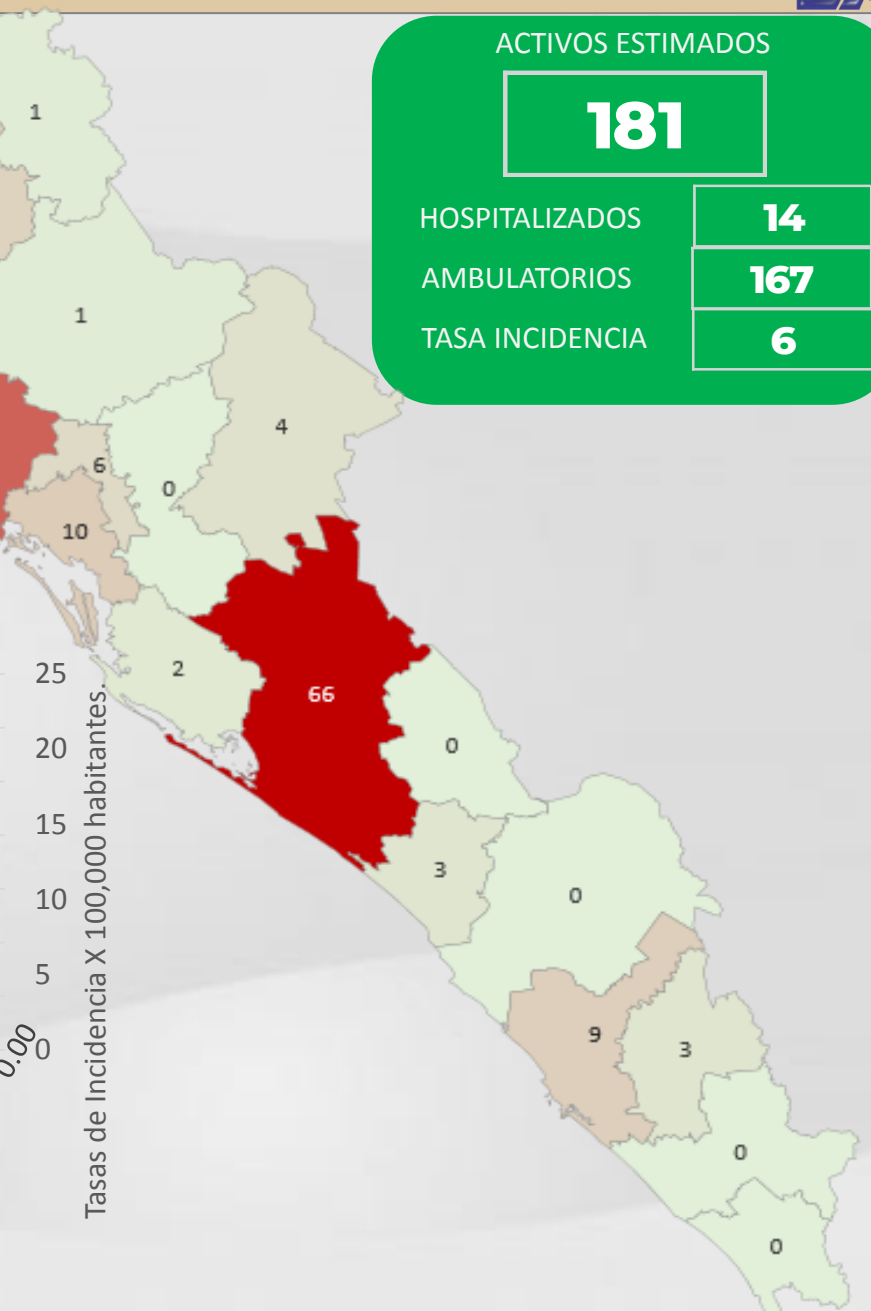
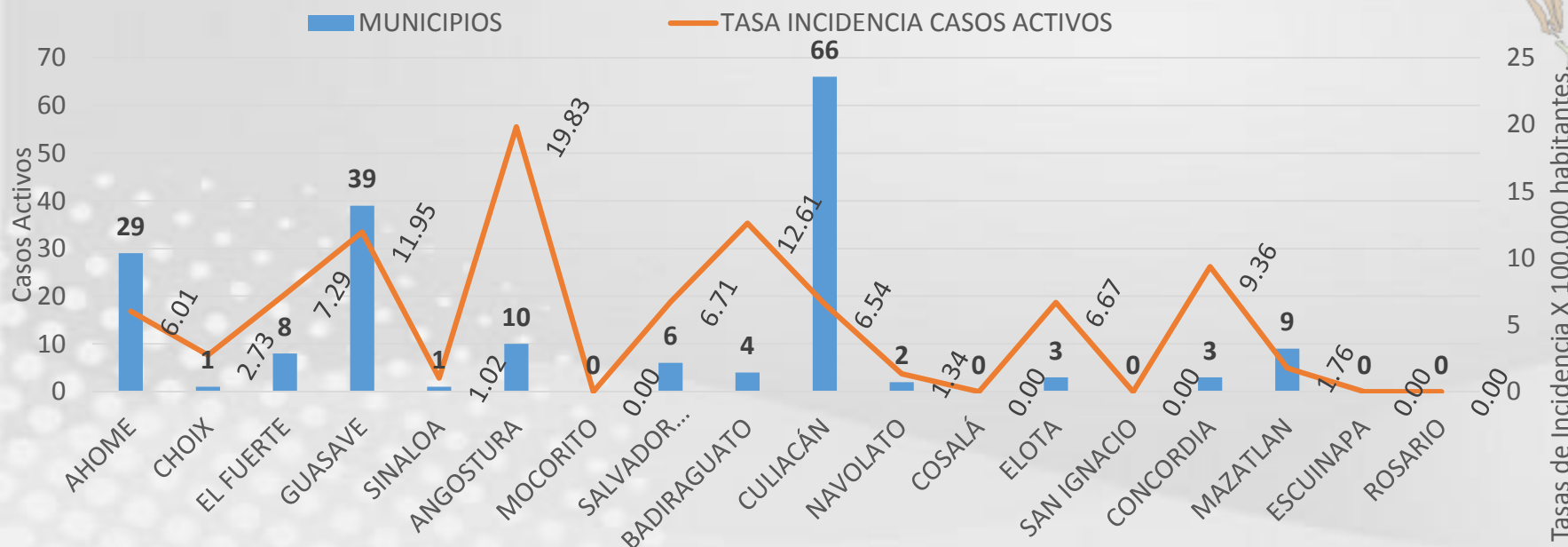
167

TASA INCIDENCIA

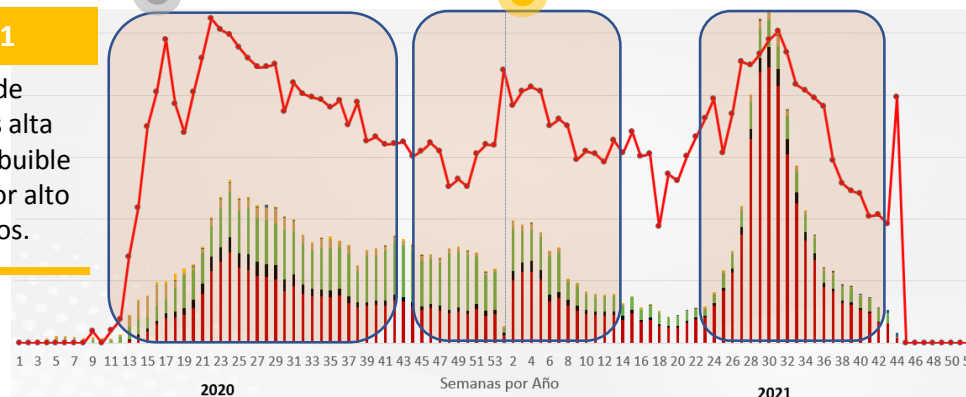
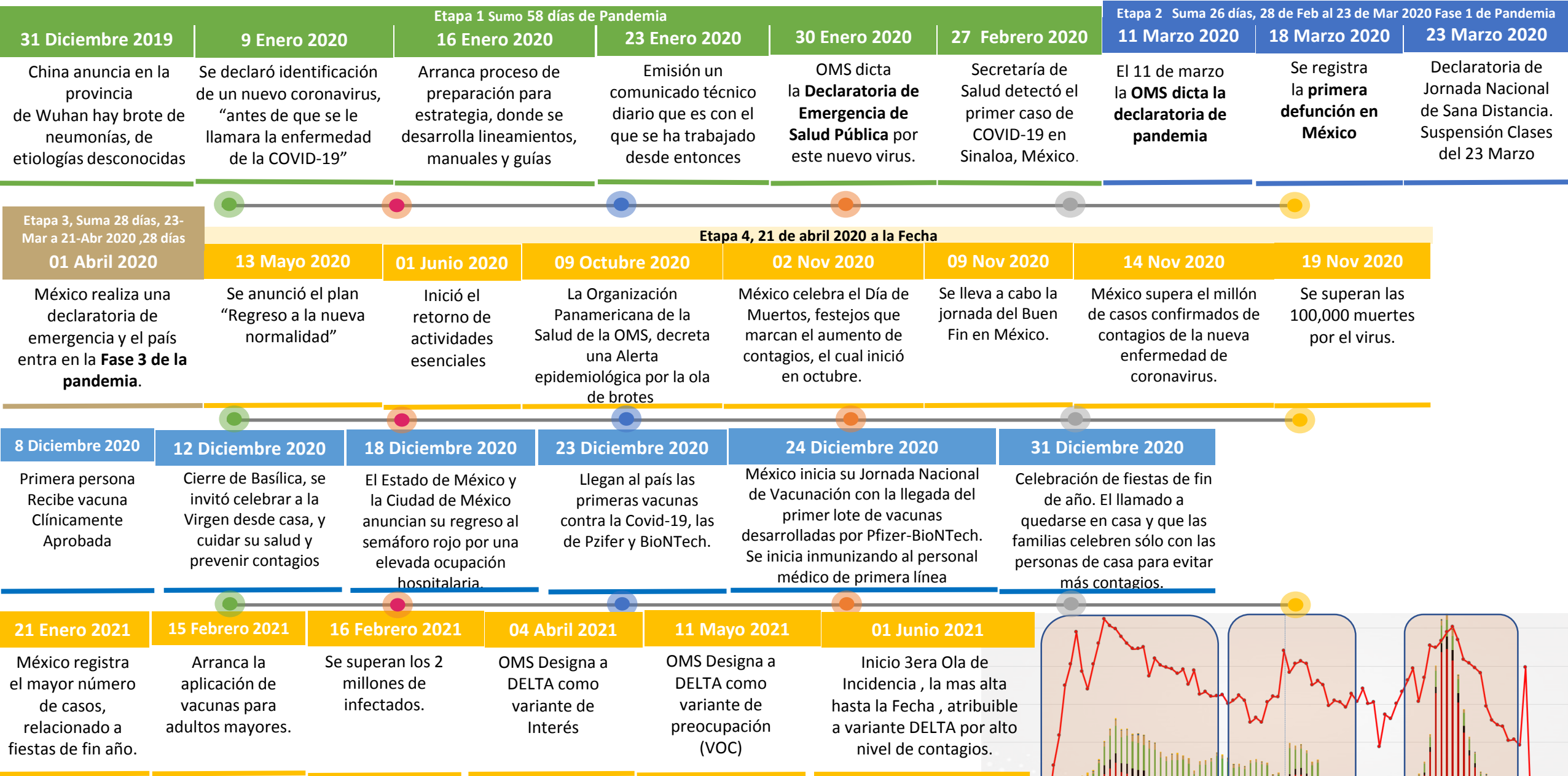
6

CASO ACTIVO: Caso Confirmado Positivo con Fecha de Inicio de Síntomas en los **Últimos 14 Días.**

CASOS CONFIRMADOS *ACTIVOS, DE COVID-19 POR MUNICIPIO AL DIA DE HOY 09/NOV/2021



CRONOLOGIA COVID-19, FASES, ETAPAS Y FECHAS



La primera ola empezó cuando inició la epidemia, en febrero de 2020 hasta Septiembre
 La segunda ola epidémica fue en octubre de 2020 y llegó un punto máximo en abril de 2021
 La Tercer ola epidémica Inicio en Junio de 2021 a Noviembre



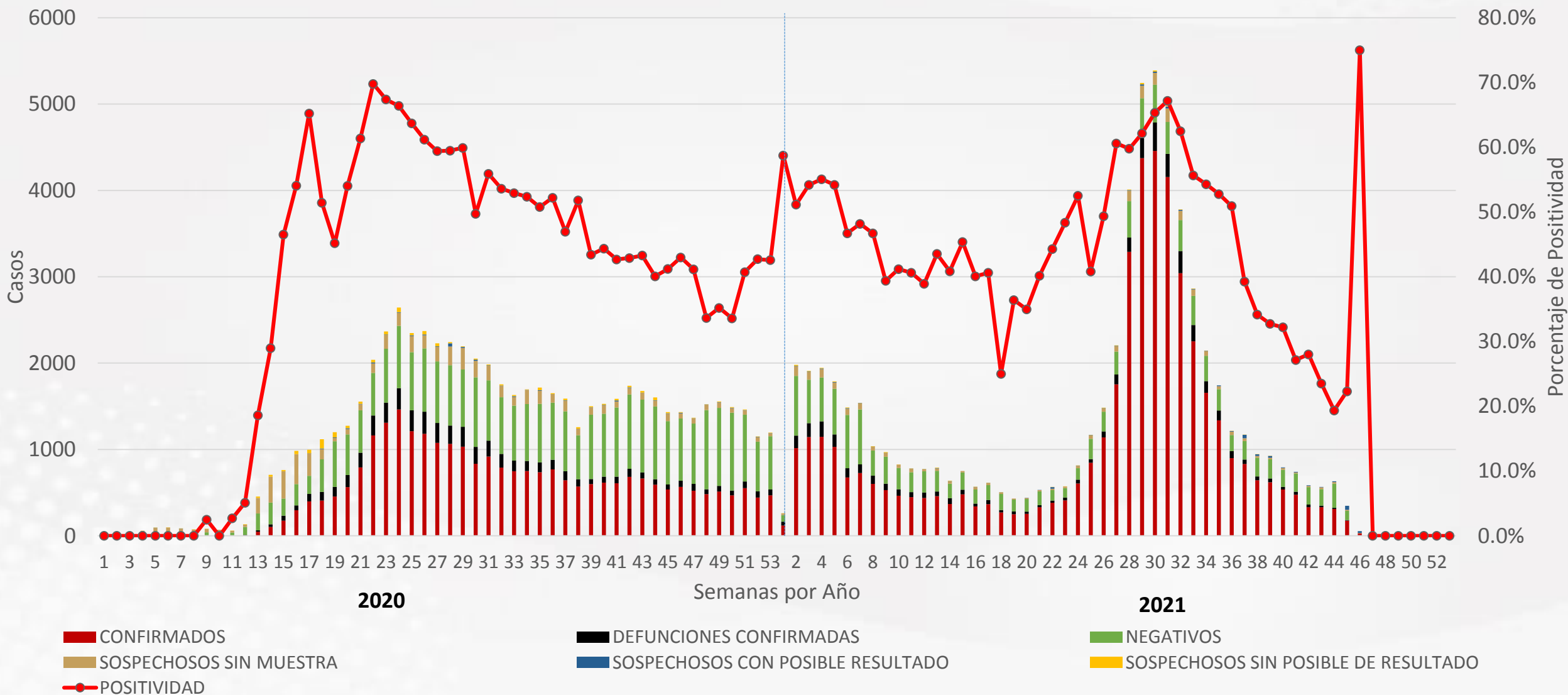
COVID-19 Sinaloa: Casos Positivos, Sospechosos y Negativos



NOTIFICADOS

182,196

Escenario del Estado de Sinaloa

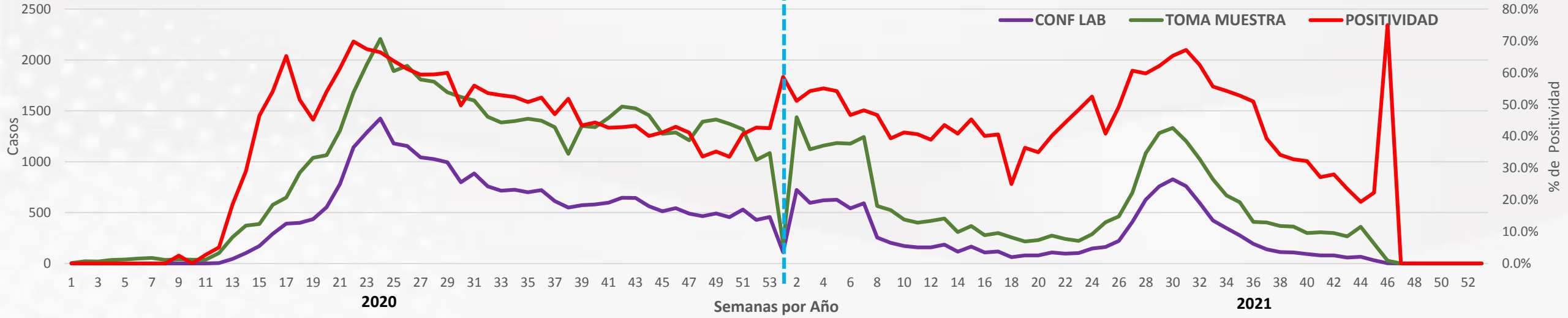




Casos Estimados y Defunciones del Estado de Sinaloa



Comportamiento de Positividad en Toma de Muestras por SARS-Cov2 en Sinaloa

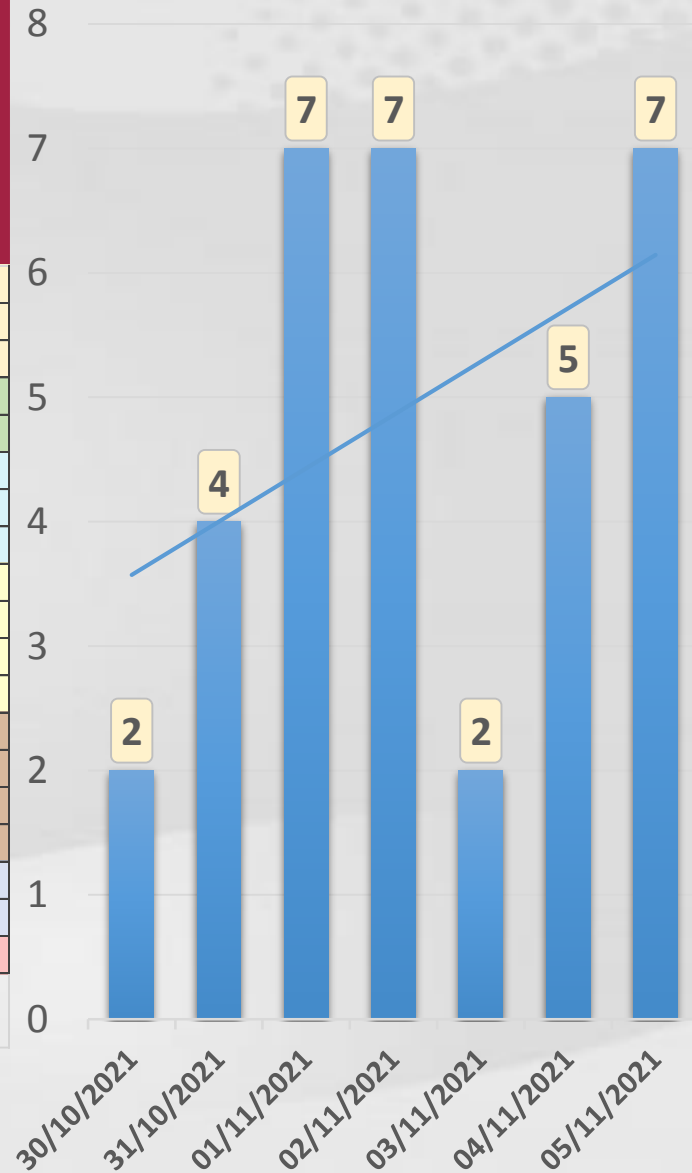




CONFIRMADOS SARS-COV 2 POR LESP EN SINALOA LOS ULTIMOS 10 DIAS



LISTA DE CASOS CONFIRMADOS POR LESP LOS ULTIMOS DIAS POR MUNICIPIO	CONFIRMADOS ACUMULADOS AL CORTE DE HOY 09/nov/2021	VENTANA DE RESPUESTA LESP CONFIRMADOS A SARS-COV-2			CASOS CONFIRMADOS A SARS-COV-2 LOS ULTIMOS 7 DIAS EVOLUCIONADOS EN PLATAFORMA SINAVE/SISVER							Total Casos Confirmados Últimos 10 Días	
		08/11/2021	07/11/2021	06/11/2021	05/11/2021	04/11/2021	03/11/2021	02/11/2021	01/11/2021	31/10/2021	30/10/2021		
AHOME	11,077	0	0	0	1	1	1	1	4	0	1	9	
CHOIX	291	0	0	0	0	0	0	1	0	0	0	1	
EL FUERTE	1,647	0	0	0	0	1	0	2	1	1	0	5	
GUASAVE	7,659	0	0	0	0	0	0	0	2	1	1	4	
SINALOA	727	0	0	0	1	0	0	2	0	0	0	3	
ANGOSTURA	756	0	0	0	0	0	0	0	0	0	0	0	
MOCORITO	432	0	0	0	0	0	0	0	0	0	0	0	
SALVADOR ALVARA	1,913	0	0	0	1	0	0	0	0	1	0	2	
BADIRAGUATO	590	0	0	0	0	0	0	0	0	0	0	0	
CULIACAN	30,296	3	0	0	4	1	1	0	0	1	0	10	
NAVOLATO	2,471	0	0	0	0	0	0	0	0	0	0	0	
COSALA	378	0	0	0	0	0	0	0	0	0	0	0	
ELOTA	1,033	0	0	0	0	0	0	1	0	0	0	1	
SAN IGNACIO	293	0	0	0	0	0	0	0	0	0	0	0	
CONCORDIA	193	0	0	0	0	0	0	0	0	0	0	0	
MAZATLAN	11,161	0	0	0	0	2	0	0	0	0	0	2	
ESCUINAPA	1,547	0	0	0	0	0	0	0	0	0	0	0	
ROSARIO	1,276	0	0	0	0	0	0	0	0	0	0	0	
Total Estado	73,740	3	0	0	7	5	2	7	7	4	2	37	
De Otros Estados	419	Fuente: Plataforma Nacional SINAVE/SISVER, Preliminar al Corte. Acumulados al 09/nov/2021, Por Municipio. Con Ventana de Tiempo de 3 días.											
Total	74,159												



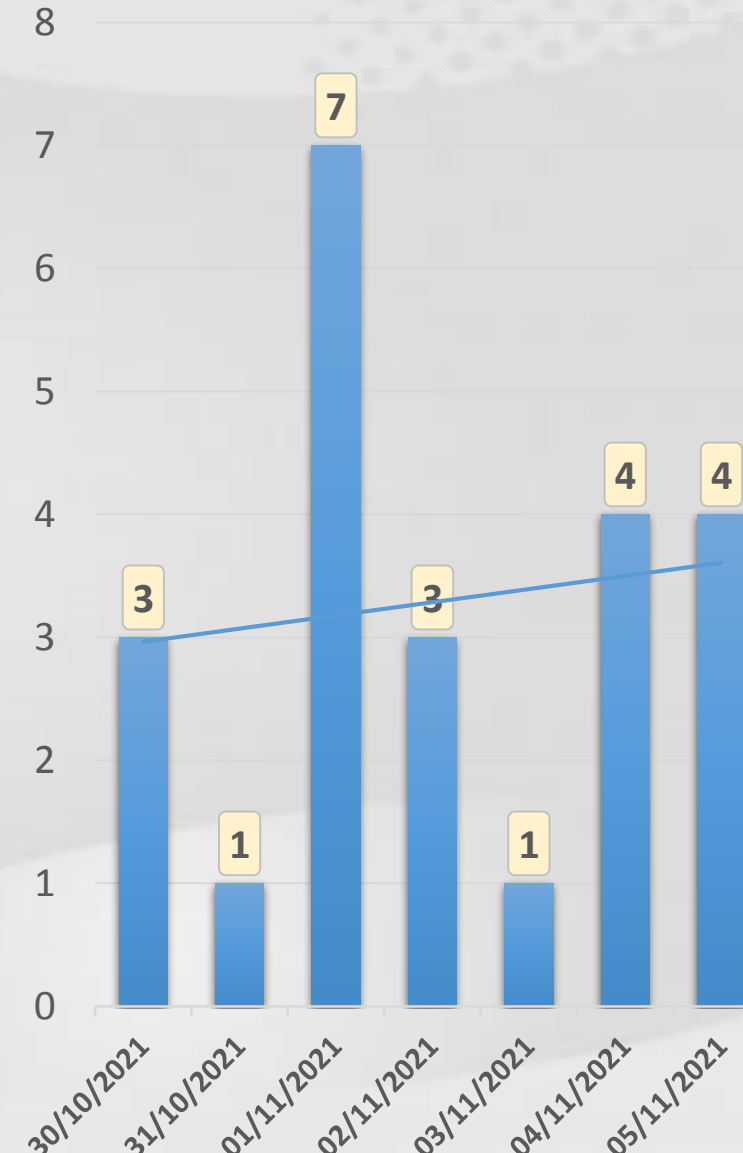
VENTANA DE TIEMPO: Lapso de respuesta considerado referente a los procesos de laboratorio y posible demanda de muestras así como de actualización en Plataforma.



COVID-19 Sinaloa: Defunciones Confirmadas por Laboratorio a SARS-CoV-2 Notificadas por Municipio últimos 10 días.



LISTA DE CASOS DE DEFUNCIONES CONFIRMADAS POR LESP LOS ULTIMOS DIAS POR MUNICIPIO	CONFIRMADOS ACUMULADOS AL CORTE DE HOY 09/nov/2021	VENTANA DE RESPUESTA LESP CONFIRMADOS A SARS-COV-2			CASOS CONFIRMADOS A SARS-COV-2 LOS ULTIMOS 7 DIAS EVOLUCIONADOS EN PLATAFORMA SINAVE/SISVER							Total Defunciones Confirmadas a SARS-Cov2 los Últimos 10 Días	
		08/11/2021	07/11/2021	06/11/2021	05/11/2021	04/11/2021	03/11/2021	02/11/2021	01/11/2021	31/10/2021	30/10/2021		
AHOME	1,552	0	0	0	3	0	0	0	4	1	0	8	
CHOIX	39	0	0	0	0	0	0	0	0	0	0	0	
EL FUERTE	250	0	0	0	0	1	0	1	0	0	1	3	
GUASAVE	954	0	1	0	0	2	0	1	1	0	1	6	
SINALOA	132	0	0	0	0	0	0	0	0	0	1	1	
ANGOSTURA	157	0	0	0	0	0	0	0	0	0	0	0	
MOCORITO	93	0	0	0	0	0	0	0	0	0	0	0	
SALVADOR ALVARADO	265	0	0	0	0	0	0	0	0	0	0	0	
BADIRAGUATO	33	0	0	0	0	0	0	0	0	0	0	0	
CULIACAN	3,138	0	2	0	1	1	1	1	2	0	0	8	
NAVOLATO	304	0	0	0	0	0	0	0	0	0	0	0	
COSALA	14	0	0	0	0	0	0	0	0	0	0	0	
ELOTA	61	0	0	0	0	0	0	0	0	0	0	0	
SAN IGNACIO	27	0	0	0	0	0	0	0	0	0	0	0	
CONCORDIA	45	0	0	0	0	0	0	0	0	0	0	0	
MAZATLAN	1,467	0	0	0	0	0	0	0	0	0	0	0	
ESCUINAPA	135	0	0	0	0	0	0	0	0	0	0	0	
ROSARIO	102	0	0	0	0	0	0	0	0	0	0	0	
Total Estado	8,768	0	3	0	4	4	1	3	7	1	3	26	
De Otros Estados	89	<i>Fuente: Plataforma Nacional SINAVE/SISVER, Preliminar al Corte. Acumulados al 09/nov/2021, Por Municipio. Con Ventana de Tiempo de 3 dias.</i>											
Total	8,857												



VENTANA DE TIEMPO: Lapso de respuesta considerado referente a los procesos de laboratorio y posible demanda de muestras, certificación por defunción, así como de actualización en Plataforma.

COVID-19 Sinaloa: Casos y Defunciones Positivas a SARS-CoV-2, por LESPS, Notificadas por Jurisdicción los últimos 10 días.



LISTA DE CASOS CONFIRMADOS POR LESP LOS ULTIMOS DIAS POR MUNICIPIO	CONFIRMADOS ACUMULADOS AL CORTE DE HOY 09/nov/2021	VENTANA DE RESPUESTA LESP CONFIRMADOS A SARS-COV-2			CASOS CONFIRMADOS A SARS-COV-2 LOS ULTIMOS 7 DIAS EVOLUCIONADOS EN PLATAFORMA SINAVE/SISVER							Total Confirmados por LESP en SISVER los Ultimos 10 Días	
		08/11/2021	07/11/2021	06/11/2021	05/11/2021	04/11/2021	03/11/2021	02/11/2021	01/11/2021	31/10/2021	30/10/2021		
Jurisdicción I, Los Mochis	13,015	0	0	0	1	2	1	4	5	1	1	15	
Jurisdicción II, Guasave	8,386	0	0	0	1	0	0	2	2	1	1	7	
Jurisdicción III, Guamuchil	3,101	0	0	0	1	0	0	0	0	1	0	2	
Jurisdicción IV, Culiacán	33,735	3	0	0	4	1	1	0	0	1	0	10	
Jurisdicción V, Mazatlán	12,680	0	0	0	0	2	0	1	0	0	0	3	
Jurisdicción VI, Escuinapa	2,823	0	0	0	0	0	0	0	0	0	0	0	
Total Estado	73,740	3	0	0	7	5	2	7	7	4	2	37	



LISTA DE DEFUNCIONES ULTIMOS DIAS POR JURISDICCIONES	DEFUNCIONES ACUMULADAS AL CORTE DE HOY 09/nov/2021	VENTANA DE RESPUESTA LESP CONFIRMADOS A SARS-COV-2			DEFUNCIONES CONFIRMADAS A SARS-COV-2 LOS ULTIMOS 7 DIAS EVOLUCIONADOS EN PLATAFORMA SINAVE/SISVER							Total Evoluciones a Defuncion en los Ultimos 10 Días	
		08/11/2021	07/11/2021	06/11/2021	05/11/2021	04/11/2021	03/11/2021	02/11/2021	01/11/2021	31/10/2021	30/10/2021		
Jurisdicción I, Los Mochis	1,841	0	0	0	3	1	0	1	4	1	1	11	
Jurisdicción II, Guasave	1,086	0	1	0	0	2	0	1	1	0	2	7	
Jurisdicción III, Guamuchil	515	0	0	0	0	0	0	0	0	0	0	0	
Jurisdicción IV, Culiacán	3,489	0	2	0	1	1	1	1	2	0	0	8	
Jurisdicción V, Mazatlán	1,600	0	0	0	0	0	0	0	0	0	0	0	
Jurisdicción VI, Escuinapa	237	0	0	0	0	0	0	0	0	0	0	0	
Total Estado	8,768	0	3	0	4	4	1	3	7	1	3	26	

VENTANA DE TIEMPO: Lapso de respuesta considerado referente a los procesos de laboratorio y posible demanda de muestras, certificación por defunción, así como de actualización en Plataforma.

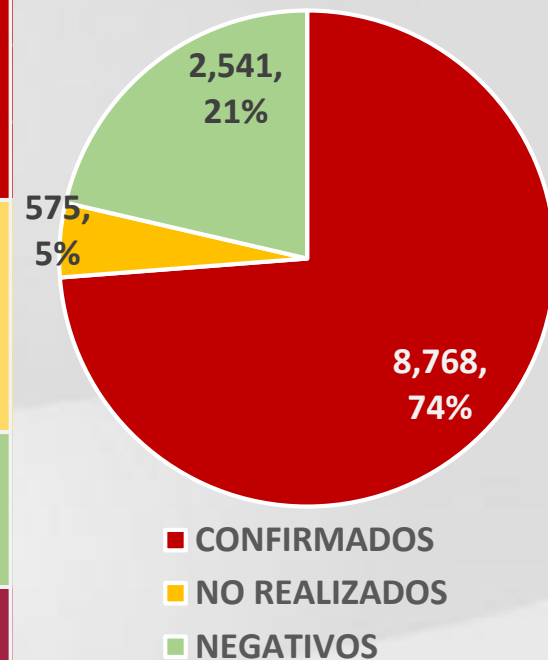
COVID-19 Sinaloa: Defunciones Confirmadas por Laboratorio, Asociación o Dictaminación a SARS-CoV-2 Notificadas al Estado.



COVID 19, SINALOA: DEFUNCIONES POR ASOCIACION Y DICTAMINACION CLINICA EPIDEMIOLOGICA

CLASIFICACION FINAL DE DEFUNCIONES AL 09/nov/2021	TOMA DE MUESTRA		TOTAL	TOTAL DEFUNCIONES
	SI	NO		
CONFIRMADO POR LABORATORIO	6,942	0	6,942	8,768
CONFIRMADO POR ANTIGENO	66	1,248	1,314	
CONFIRMADO POR ASOCIACION	16	87	103	
CONFIRMADO POR DICTAMINACION	39	370	409	
INVALIDO	3	0	3	575
NO REALIZADO	77	0	77	
SOSPECHOSO	46	449	495	
NEGATIVO	2,228	0	2,228	2,541
NEGATIVO ANTIGENO	8	305	313	
TOTAL	9,425	2,459	11,884	11,884

CLASIFICACION FINAL DE PRUEBAS SARS COV2 DE DEFUNCIONES

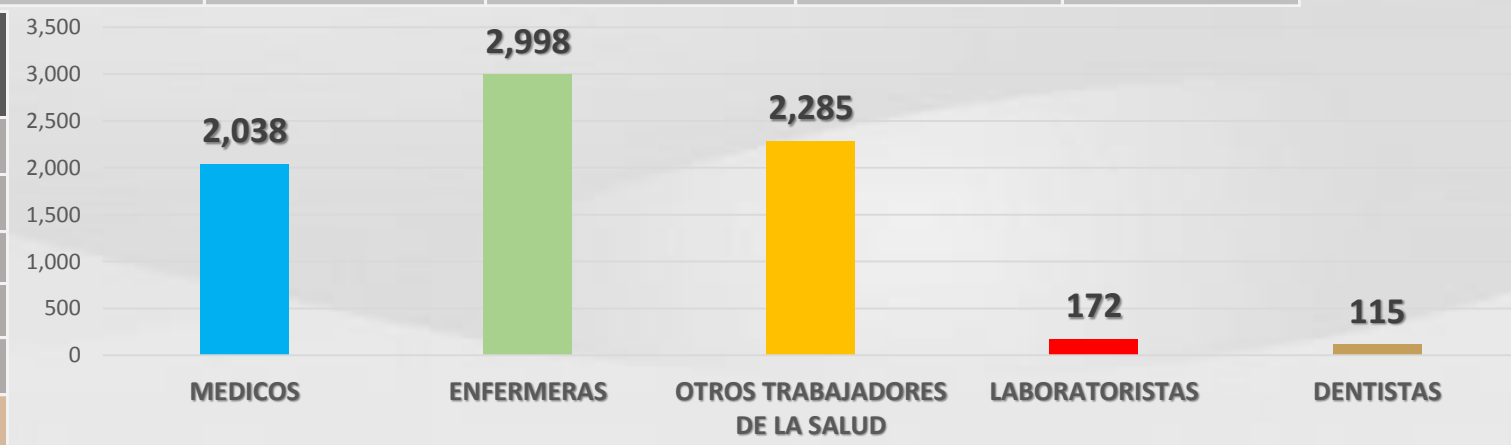


COVID-19 Sinaloa: Casos confirmados en personal de la salud por Institución



SARS-CoV-2 POR INSTITUCION Y	MEDICOS	ENFERMERAS	OTROS TRABAJADORES	LABORATORISTAS	DENTISTAS	TOTAL
SSA	806	987	807	61	77	2,738
IMSS	849	1,529	1,217	77	25	3,697
IMSS-OPORTUNIDADES	44	51	33	2	2	132
SEDENA	4	4	6	1	0	15
ISSSTE	173	325	161	22	8	689
SEMAR	11	23	5	2	2	43
MUNICIPAL	13	11	13	0	0	37
ESTATAL	91	47	24	2	0	164
PRIVADA	46	21	19	5	1	92
PEMEX	0	0	0	0	0	0
CRUZ ROJA	0	0	0	0	0	0
UNIVERSITARIO	1	0	0	0	0	1
TOTAL	2,038	2,998	2,285	172	115	7,608
	26.8%	39.4%	30.0%	2.3%	1.5%	100.0%

CONFIRMADOS DEL AREA DE LA SALUD	CASOS	DEFUNCIONES
MEDICOS	2,038	62
ENFERMERAS	2,998	18
OTROS TRABAJADORES DE LA SALUD	2,285	22
LABORATORISTAS	172	3
DENTISTAS	115	4
TOTAL	7,608	109



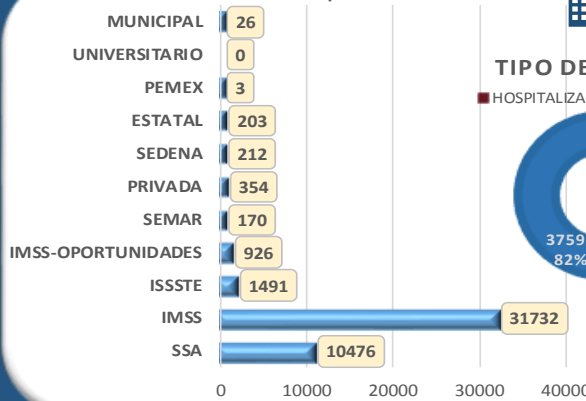
Casos acumulados confirmados a SARS-Cov2 registrados en Plataforma SISVER en Sinaloa, 2021, SEM 46



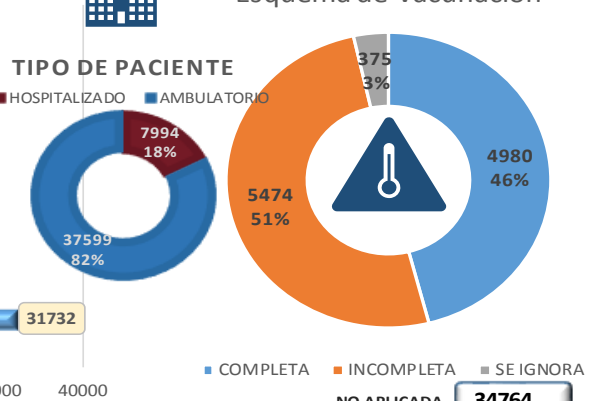
CONFIRMADOS EN 2021

CONFIRMADOS EN 2021

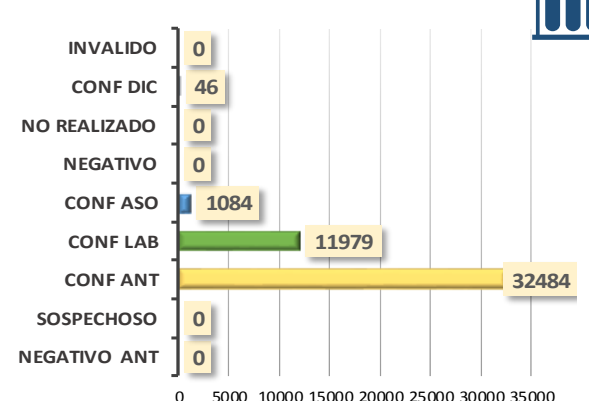
Casos.Cofirmados por Institucion



Esquema de Vacunacion



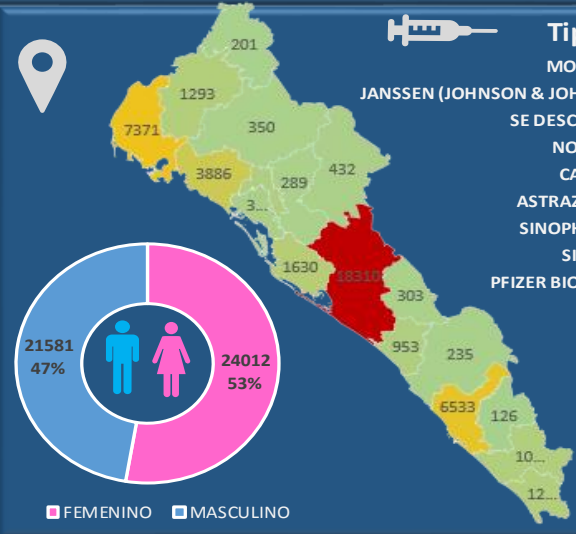
Modalidad de Confirmacion



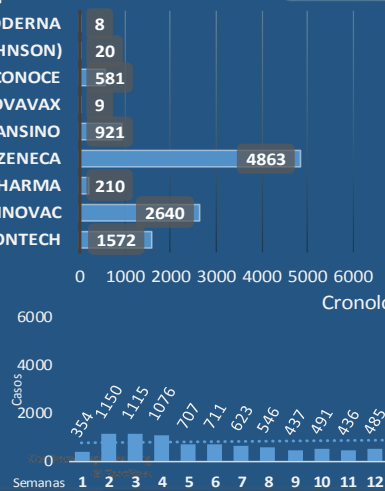
Prueba Antigeno Covid 19



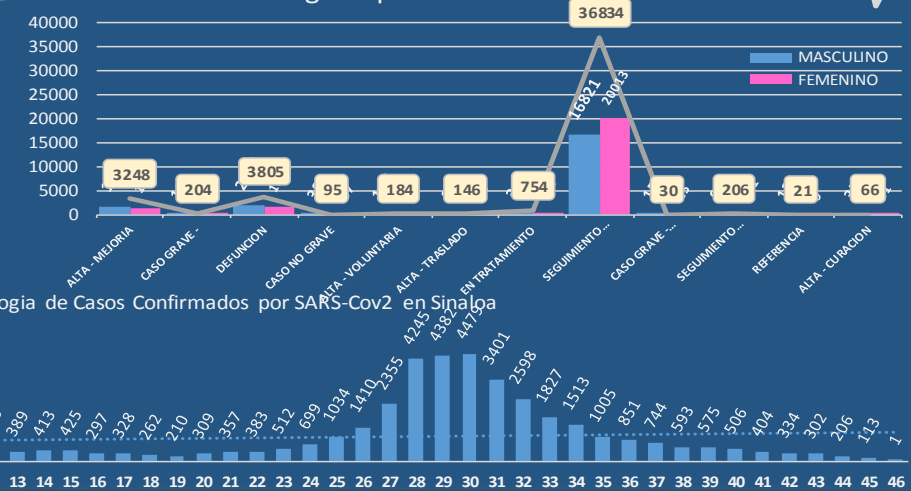
MUNICIPIO	CASOS
AHOME	7,371
ANGOSTURA	398
BADIRAGUATO	432
CHOIX	201
CONCORDIA	126
COSALA	303
CULIACAN	18,310
EL FUERTE	1,293
ELOTA	953
ESCUINAPA	1,205
GUASAVE	3,886
MAZATLAN	6,533
MOCORITO	289
NAVOLATO	1,630
ROSARIO	1,096
SALVADOR ALVARAD	981
SAN IGNACIO	235
SINALOA	350
TOTAL	45,592



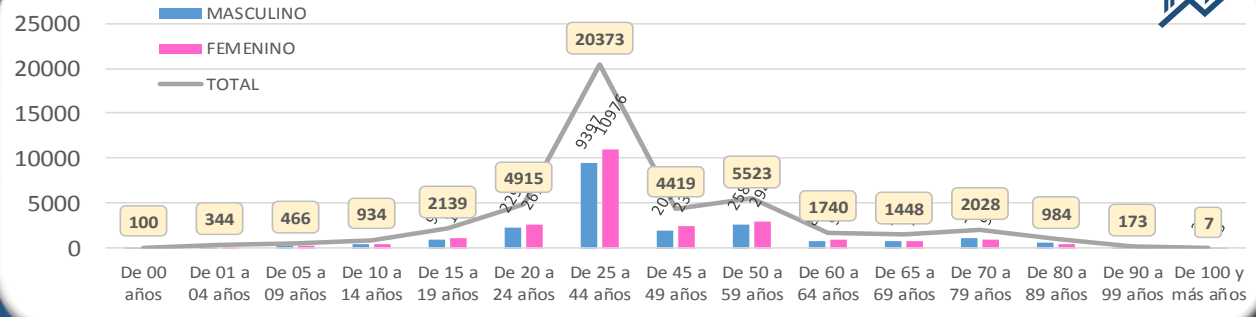
EN BLANCO 34769



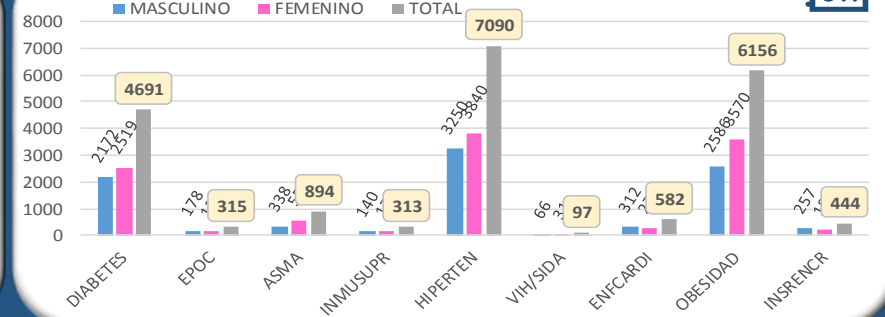
Desglose por Evolucion



Distribucion por Genero y Grupo de Edad



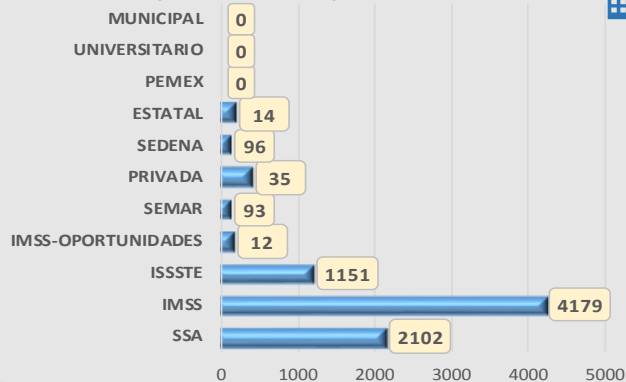
Cuadro de Comorbilidades Detectadas



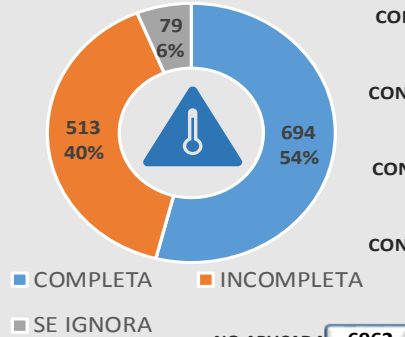


Casos acumulados hospitalizados confirmados a SARS-Cov2 registrados en Plataforma SISVER en Sinaloa, 2021, SEM 46

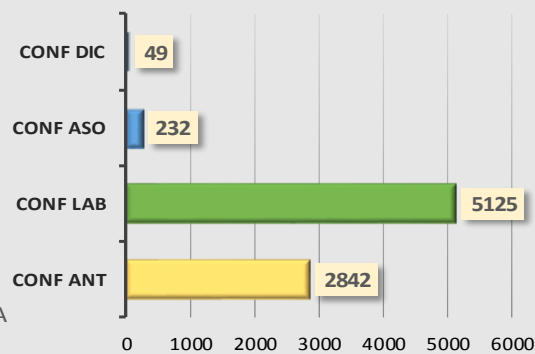
Hospitalizaciones por Institucion



Esquema de Vacunacion



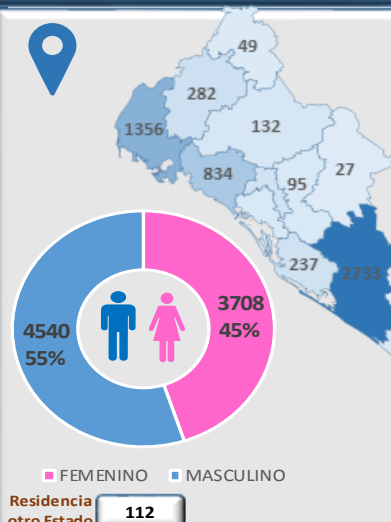
Modalidad de Confirmacion



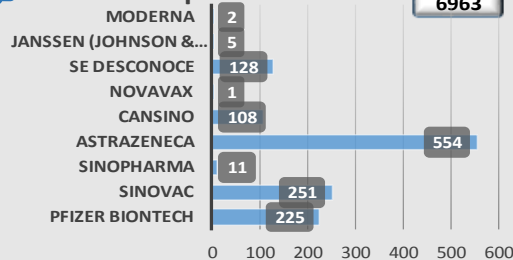
Prueba Antigeno Covid 19



MUNICIPIO	CASOS
AHOME	1,356
ANGOSTURA	102
BADIRAGUATO	27
CHOIX	49
CONCORDIA	98
COSALA	23
CULIACAN	2,733
EL FUERTE	282
ELOTA	85
ESCUINAPA	164
GUASAVE	834
MAZATLAN	1,492
MOCORITO	95
NAVOLATO	237
ROSARIO	180
SALVADOR ALVARAC	218
SAN IGNACIO	29
SINALOA	132
TOTAL	8,136

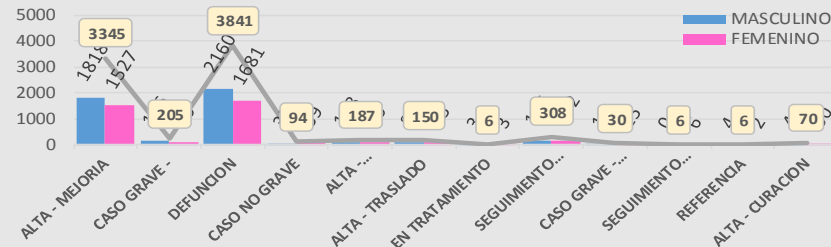


Tipo de Vacuna

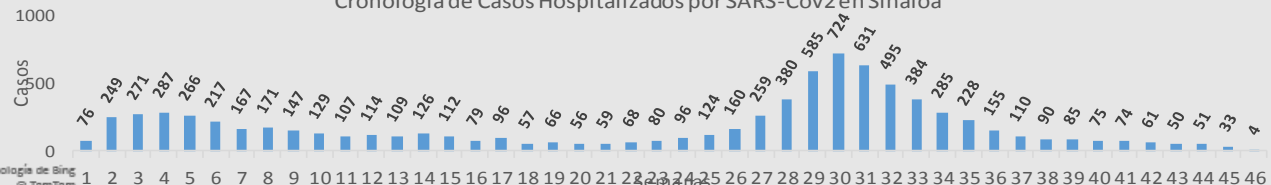


EN BLANCO 6963

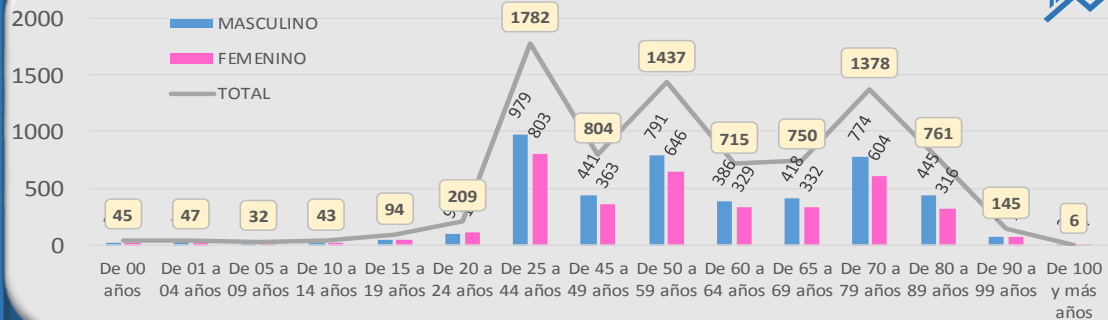
Desglose por Evolucion



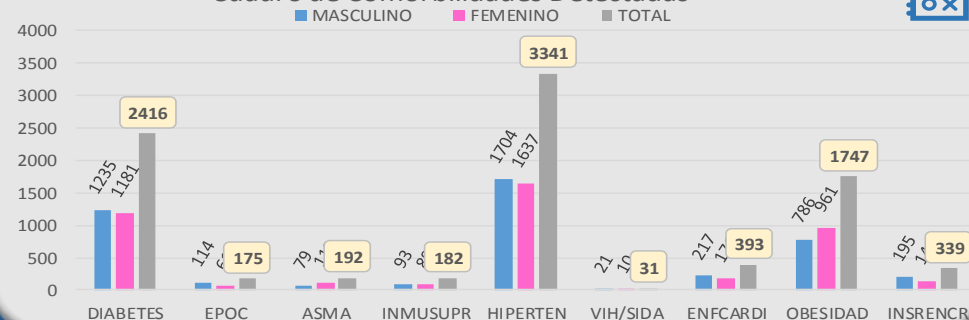
Cronologia de Casos Hospitalizados por SARS-Cov2 en Sinaloa



Distribucion por Genero y Grupo de Edad



Cuadro de Comorbilidades Detectadas

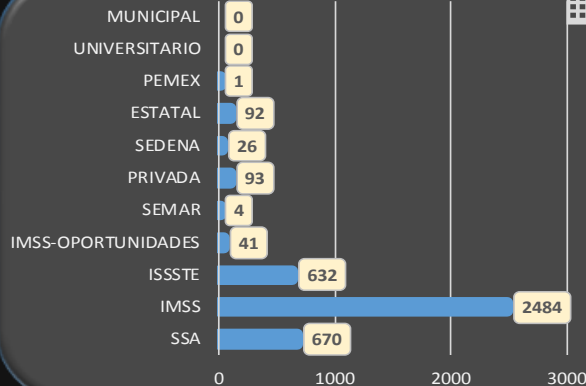




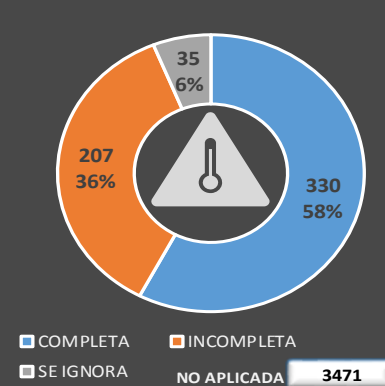
Casos acumulados de defunciones confirmados a SARS-Cov2 registrados en Plataforma SISVER en Sinaloa, 2021, SEM 46



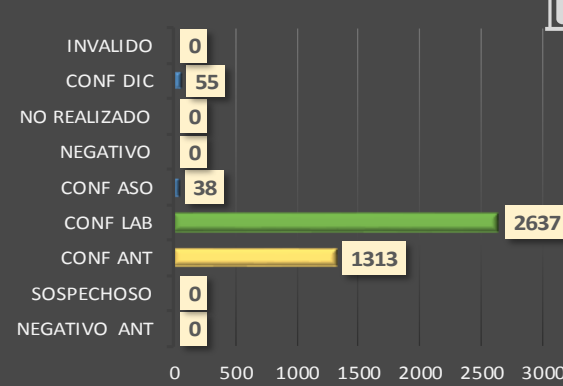
Hospitalizaciones por Institución



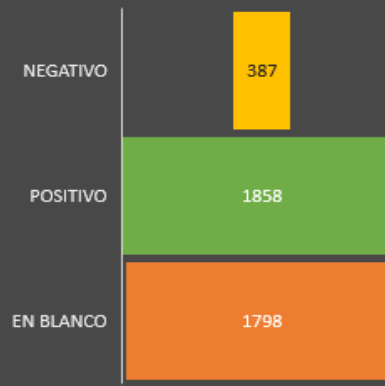
Esquema de Vacunación



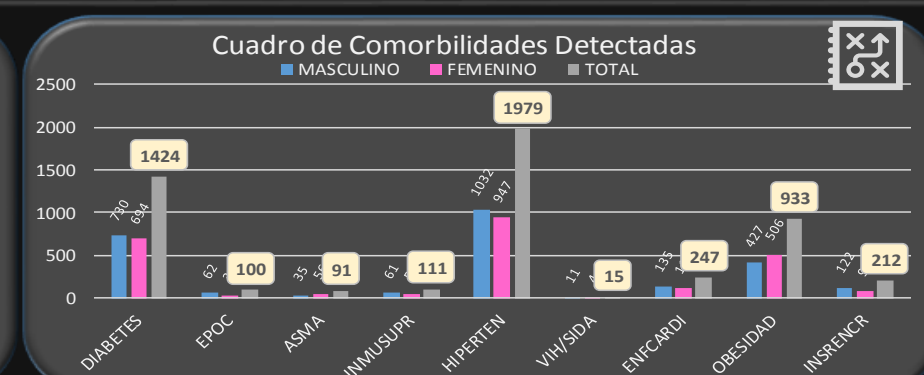
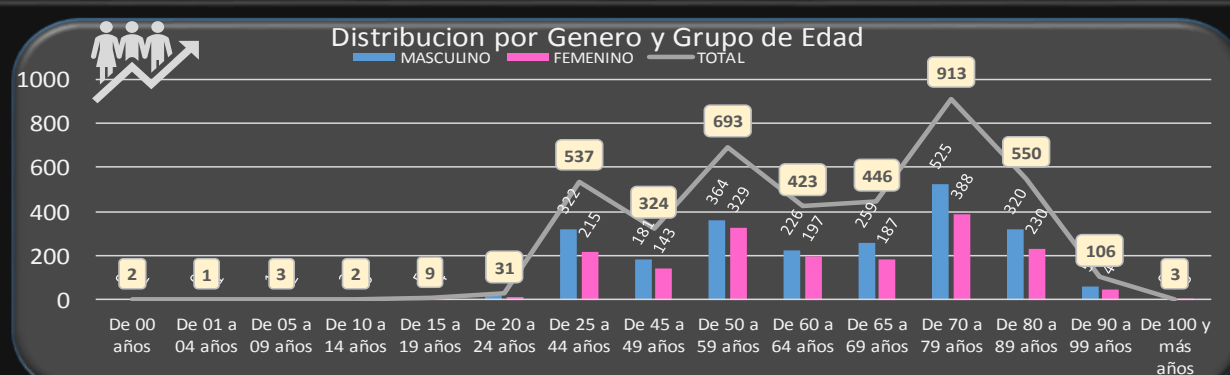
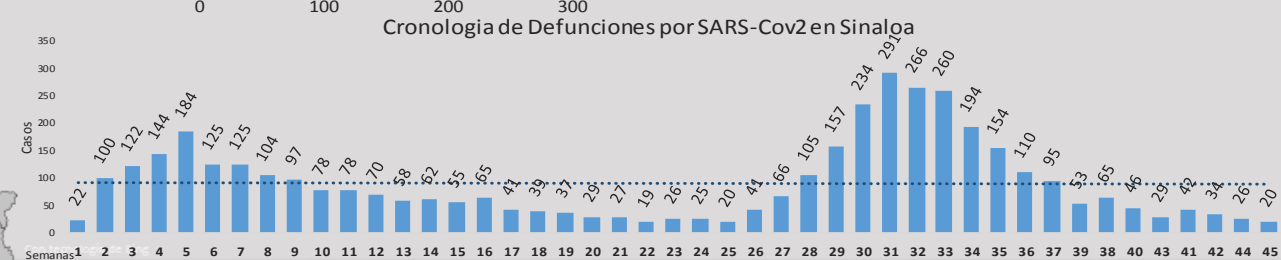

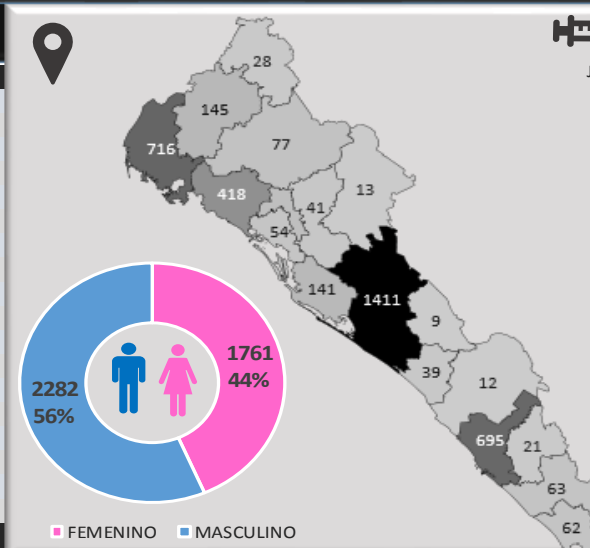
Modalidad de Confirmación



Prueba Antígeno Covid 19



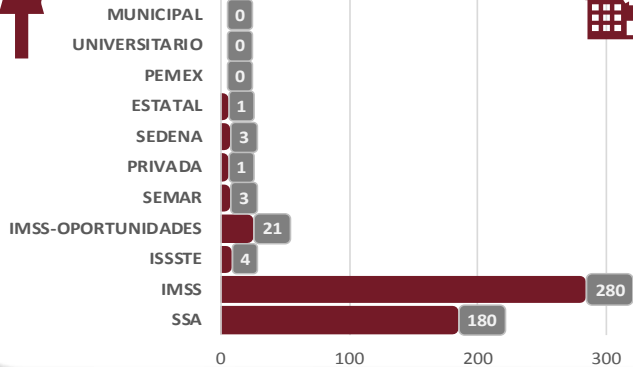
MUNICIPIO	CASOS
AHOME	716
ANGOSTURA	54
BADIRAGUATO	13
CHOIX	28
CONCORDIA	21
COSALA	9
CULIACAN	1,411
EL FUERTE	145
ELOTA	39
ESCUINAPA	62
GUASAVE	418
MAZATLAN	695
MOCORITO	41
NAVOLATO	141
ROSARIO	63
SALVADOR ALVARAD	98
SAN IGNACIO	12
SINALOA	77
TOTAL	4,043



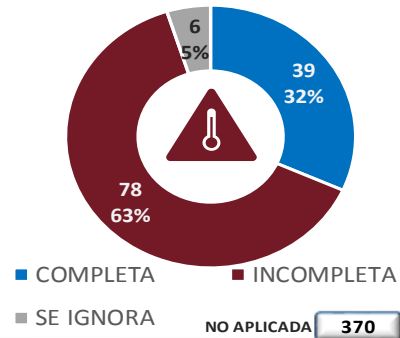
Casos acumulados de Embarazadas confirmados a SARS-Cov2 en Plataforma SISVER en Sinaloa, 2021, SEM 46



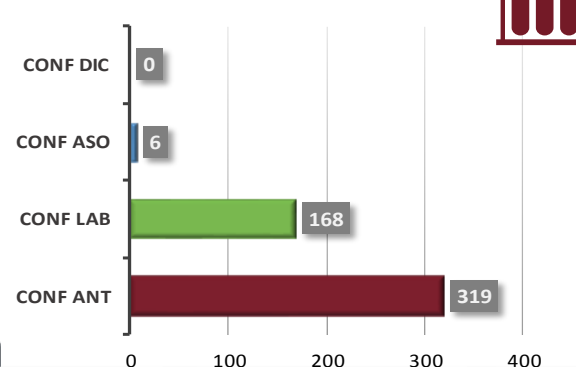
Hospitalizaciones por Institucion



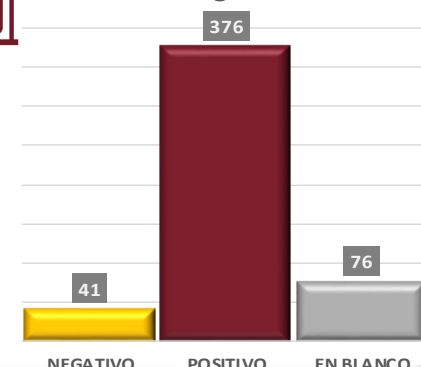
Esquema de Vacunacion



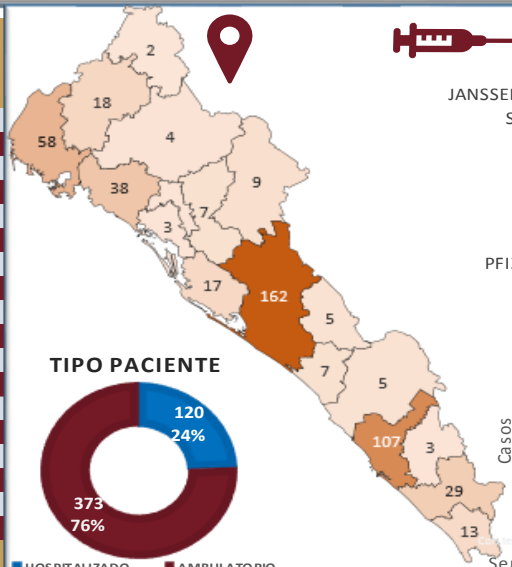
Modalidad de Confirmacion



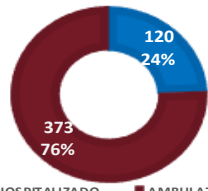
Prueba Antigeno Covid 19



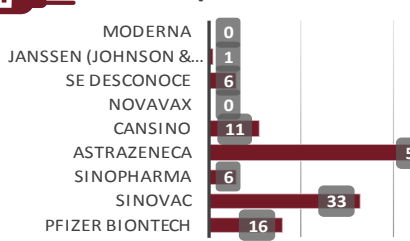
MUNICIPIO	CASOS
AHOME	58
ANGOSTURA	3
BADIRAGUATO	9
CHOIX	2
CONCORDIA	3
COSALA	5
CULIACAN	162
EL FUERTE	18
ELOTA	7
ESCUINAPA	13
GUASAVE	38
MAZATLAN	107
MOCORITO	7
NAVOLATO	17
ROSARIO	29
SALVADOR ALVARAD	3
SAN IGNACIO	5
SINALOA	4
TOTAL	490



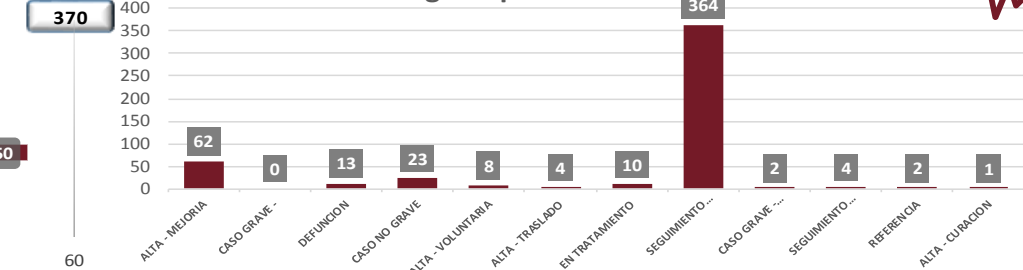
TIPO PACIENTE



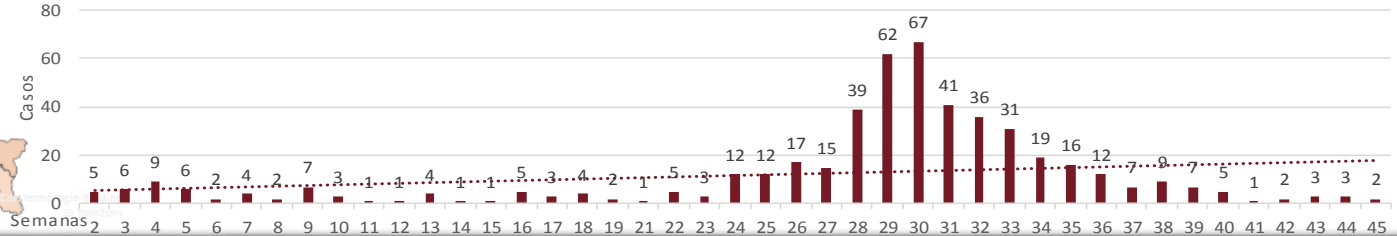
Tipo de Vacuna



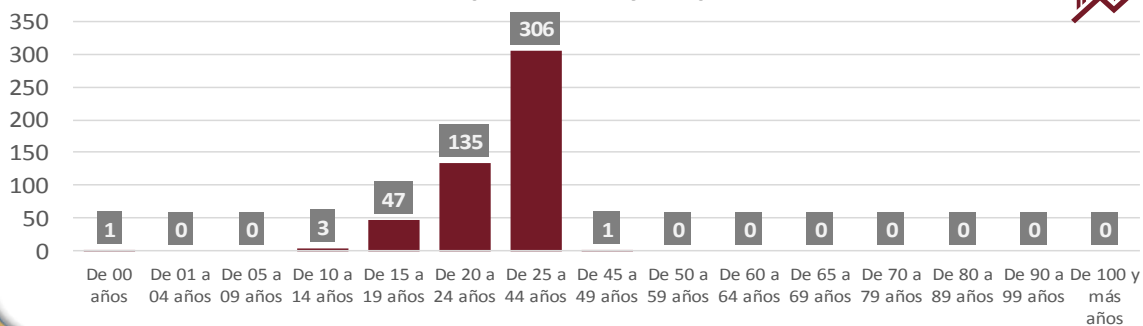
Desglose por Evolucion



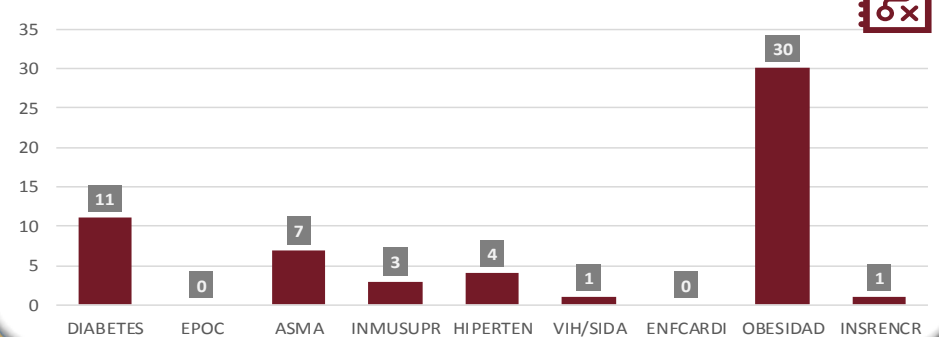
Embarazadas Confirmados por Semana 2021



Distribucion por Genero y Grupo de Edad



Cuadro de Comorbilidades Detectadas



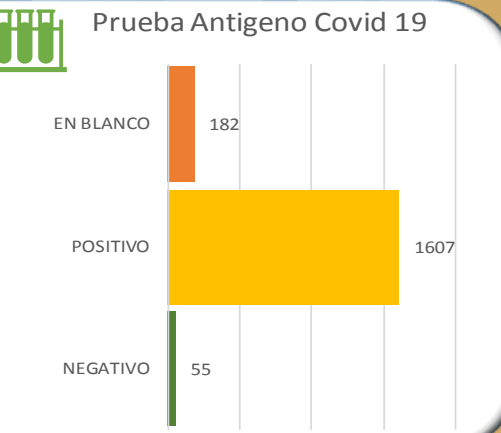
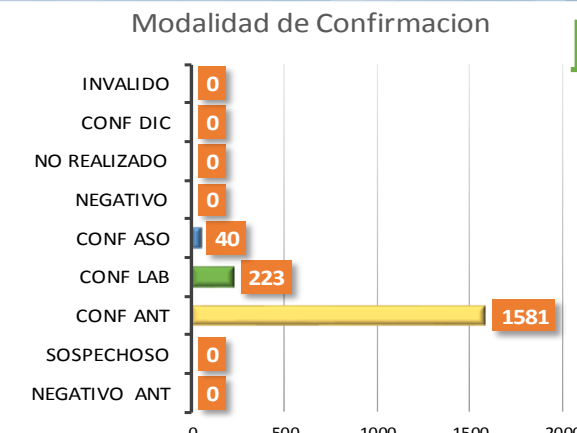
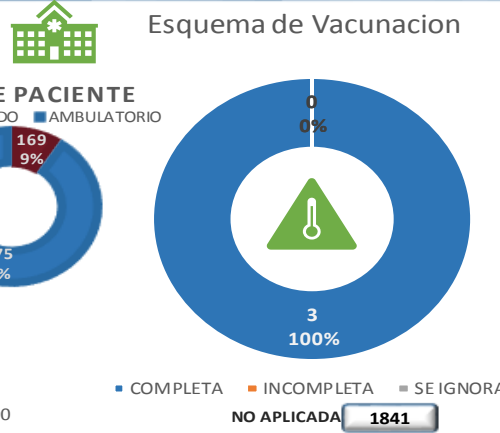
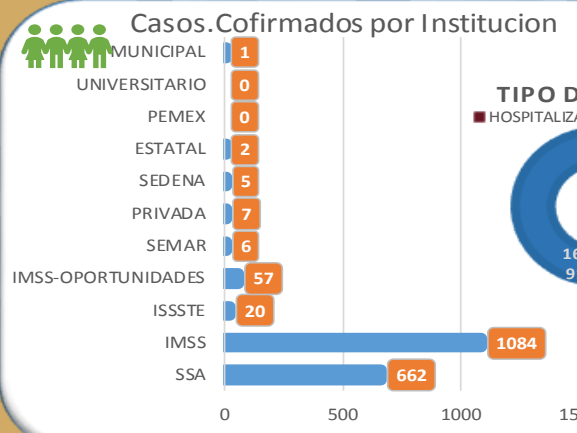
EMBARAZADAS EN 2021

EMBARAZADAS EN 2021

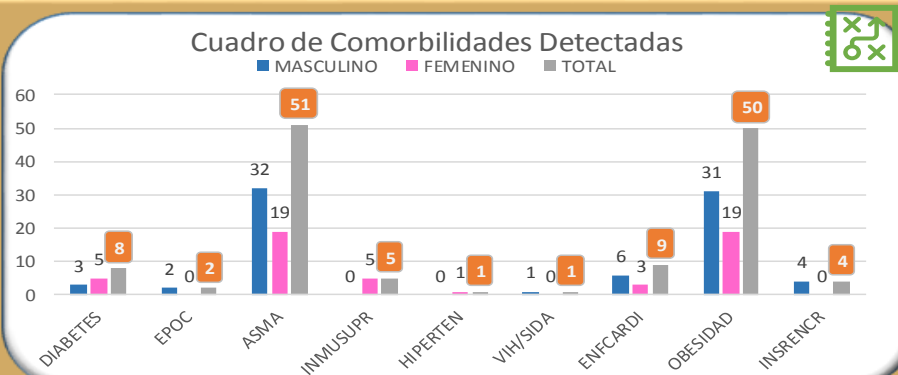
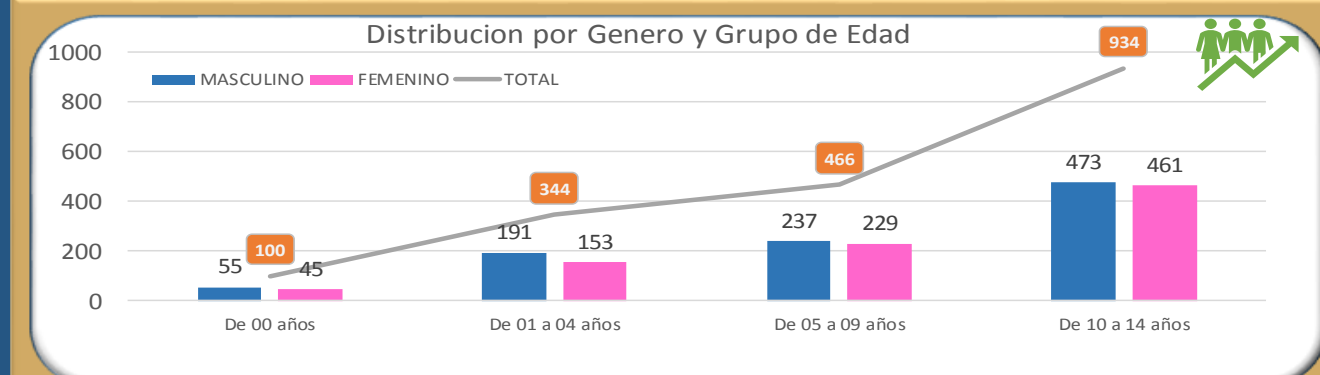
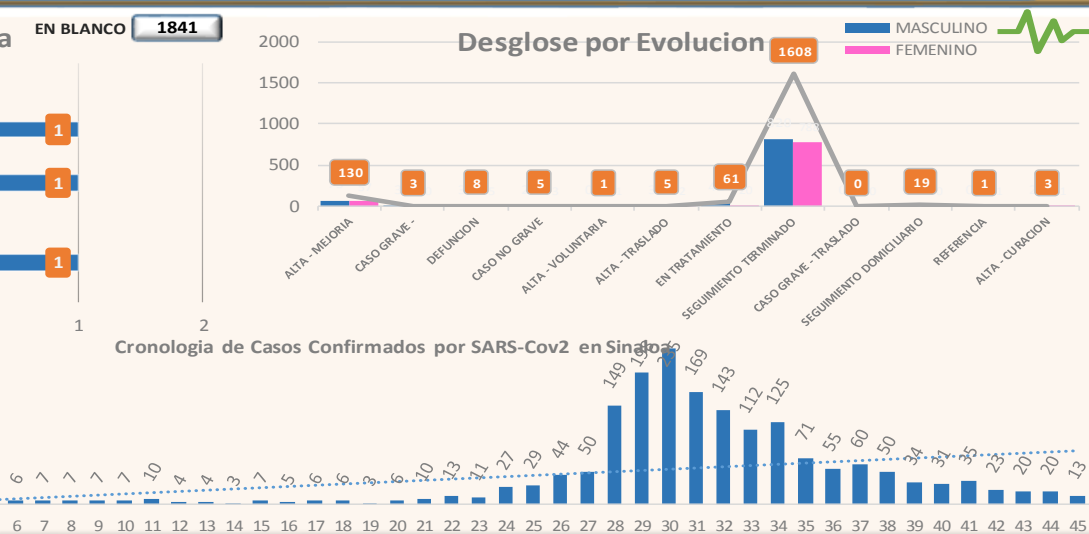
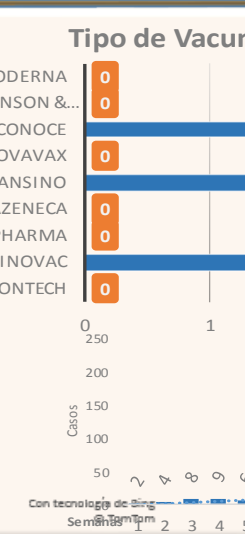
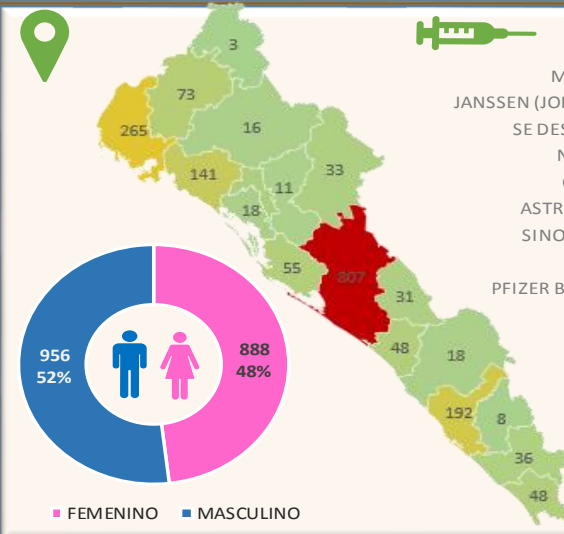
Casos acumulados de Edad Infantil confirmados a SARS-Cov2 registrados en Plataforma SISVER en Sinaloa, 2021, SEM 46

E D A D I N F A N T I L E N 2 0 2 1

E D A D I N F A N T I L E N 2 0 2 1



MUNICIPIO	CASOS
AHOME	265
ANGOSTURA	18
BADIRAGUATO	33
CHOIX	3
CONCORDIA	8
COSALA	31
CULIACAN	807
EL FUERTE	73
ELOTA	48
ESCUINAPA	48
GUASAVE	141
MAZATLAN	192
MOCORITO	11
NAVOLATO	55
ROSARIO	36
SALVADOR ALVARAD	41
SAN IGNACIO	18
SINALOA	16
TOTAL	1,844



CUADROS ACUMULADOS CONFIRMADOS A SARS-COV 2 POR INSTITUCION EN EL ESTADO DE SINALOA



CONFIRMADOS A SARS-COV2	CASOS	DEFUNCIONES
SSA	19,757	1,568
IMSS	45,834	5,146
IMSS-OPORTUNIDADES	1,219	79
SEDENA	444	66
ISSSTE	3,856	1,380
SEMAR	375	34
MUNICIPAL	235	16
ESTATAL	869	250
PRIVADA	1,145	228
PEMEX	5	1
CRUZ ROJA	0	0
UNIVERSITARIO	1	0
TOTAL	73,740	8,768

EMBARAZADAS POSITIVAS A SARS-COV2	CASOS	DEFUNCIONES
SSA	292	12
IMSS	382	5
IMSS-OPORTUNIDADES	30	0
SEDENA	10	0
ISSSTE	14	0
SEMAR	7	0
MUNICIPAL	2	0
ESTATAL	5	0
PRIVADA	2	1
PEMEX	0	0
CRUZ ROJA	0	0
UNIVERSITARIO	0	0
TOTAL	744	18

HOSPITALIZADOS CONFIRMADOS A SARS-COV2	CASOS HOSPITALIZADOS	DEFUNCIONES HOSPITALIZADOS
SSA	4,368	1,565
IMSS	8,843	5,034
IMSS-OPORTUNIDADES	195	75
SEDENA	278	65
ISSSTE	2,663	1,373
SEMAR	218	35
MUNICIPAL	64	16
ESTATAL	456	253
PRIVADA	894	233
PEMEX	1	1
CRUZ ROJA	0	0
UNIVERSITARIO	0	0
TOTAL	17,980	8,650

MENORES DE 18 AÑOS CONFIRMADOS A SARS-COV2	CASOS	DEFUNCIONES
SSA	1,669	6
IMSS	2,079	20
IMSS-OPORTUNIDADES	115	1
SEDENA	16	0
ISSSTE	61	2
SEMAR	14	0
MUNICIPAL	5	0
ESTATAL	33	0
PRIVADA	20	0
PEMEX	0	0
CRUZ ROJA	0	0
UNIVERSITARIO	0	0
TOTAL	4,012	29



SERVICIOS DE SALUD DE SINALOYA

SUBDIRECCIÓN DE VIGILANCIA EPIDEMIOLÓGICA



COVID-19 SINALOYA COMUNICADO TECNICO DIARIO



Dr. José Humberto Valle Guerrero
Subdirector De Vigilancia Epidemiológica

Dr. José Pablo Güémez Álvarez
Jefe de Depto. De Vigilancia Epidemiológica

Lsc. Ezequiel Arámburo Rodríguez
Coordinador de Informática Epidemiológica



SALUD

SECRETARÍA DE SALUD

DGE

DIRECCIÓN GENERAL
DE EPIDEMIOLOGÍA

PLATAFORMA SINAVE/SISVER



Notificación de Eventos Emergentes con Impacto Epidemiológico al
667 758-70-00, ext. 40413.

E-mail: epidesin@yahoo.com.mx

Blvd. Alfonso Zaragoza Maytorena n° 2204, edificio "A", tercer piso,
Fraccionamiento Bonanzas, C.P. 80020, Culiacán, Sinaloa.



Bitácora diaria de CTD Covid-19 en

http://saludsinaloa.gob.mx/index.php/coronavirus_/

Apartado "Panorama Epidemiológico de COVID-19"