



SERVICIOS DE SALUD DE SINALOA

SUBDIRECCIÓN DE VIGILANCIA EPIDEMIOLÓGICA

COVID-19 SINALOA

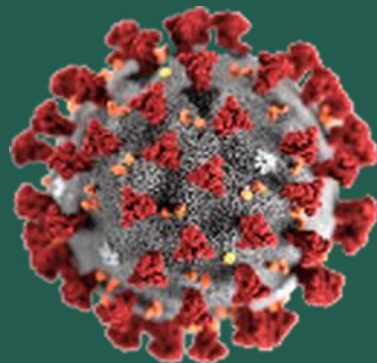
Comunicado Técnico Diario

NUEVA
NORMALIDAD

lunes, 09 de noviembre de 2020

SALUD

SECRETARÍA DE SALUD



Fecha Corte:	09/nov/2020
Hora Corte:	4:35 pm

Dr. José Pablo Güémez Alvarez

Jefe de Depto. De Vigilancia Epidemiologica

Servicios de Salud de Sinaloa



SERVICIOS DE SALUD DE SINALOA
SUBDIRECCIÓN DE VIGILANCIA EPIDEMIOLÓGICA

PANORAMA EPIDEMIOLOGICO DE COVID-19

SINALOA

Información diaria

**NUEVA
NORMALIDAD**

lunes, 09 de noviembre de 2020

SALUD
SECRETARÍA DE SALUD





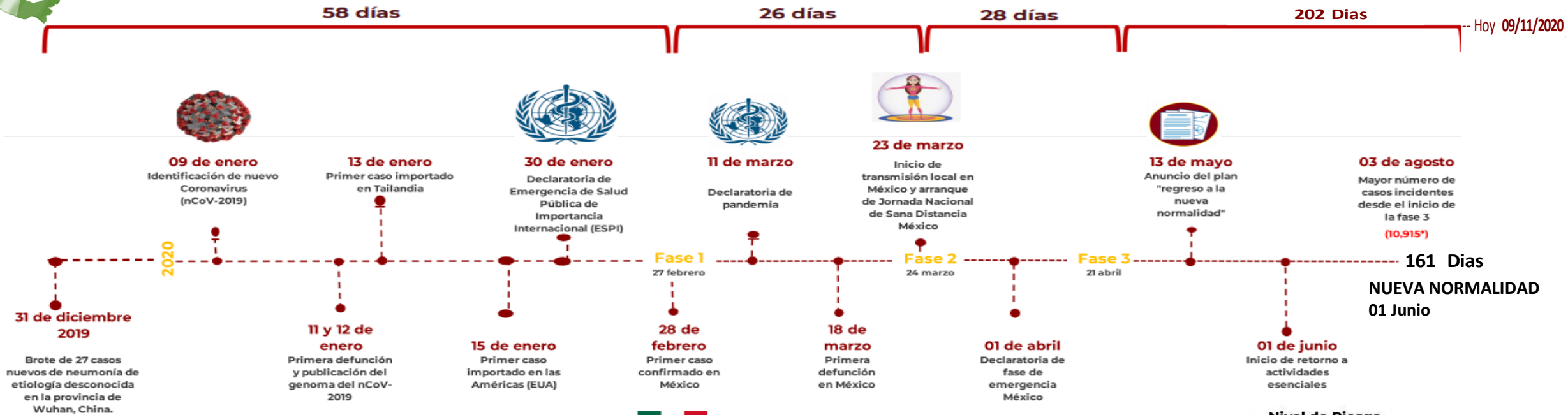
SERVICIOS DE SALUD DE SINALOA

SUBDIRECCIÓN DE VIGILANCIA EPIDEMIOLÓGICA

Municipios	Notificados en Plataforma	Acumulados al 09/nov/2020		RESULTADO FINAL						Tasa de Incidencia	Total Activos*	Tasa de Incidencia Activos
	Num.-	Femeninos	Masculinos	RESULTADO NEGATIVO	RESULTADO INFLUENZA	OTROS DX	POSITIVO SARS-CoV-2	SOSPECHOSOS	DEFUNCION (+) Sars-CoV-2			
AHOME	6,238	3,158	3,080	2,784	46	295	2,965	148	686	619.4	43	9.0
CHOIX	148	70	78	65	3	9	61	10	7	167.8	1	2.8
EL FUERTE	619	303	316	274	3	37	291	14	78	266.8	2	1.8
GUASAVE	6,844	3,735	3,109	2,398	9	1,294	3,009	134	435	928.9	57	17.6
SINALOA	690	330	360	339	0	41	306	4	42	313.2	4	4.1
ANGOSTURA	477	208	269	140	0	28	303	6	74	604.3	1	2.0
MOCORITO	248	113	135	106	0	22	119	1	37	238.7	1	2.0
SALVADOR ALVARADO	1,331	677	654	462	1	65	782	21	137	881.3	4	4.5
BADIRAGUATO	327	178	149	143	0	43	133	8	15	422.3	2	6.4
CULIACÁN	21,291	11,306	9,985	8,216	26	3,568	8,888	593	1,279	889.2	201	20.1
NAVOLATO	1,488	810	678	600	8	170	676	34	128	455.7	8	5.4
COSALÁ	230	133	97	53	0	107	68	2	4	387.9	1	5.7
ELOTA	158	76	82	57	2	44	54	1	13	120.9	1	2.2
SAN IGNACIO	107	50	57	48	0	11	47	1	12	198.4	0	0.0
CONCORDIA	115	52	63	40	0	16	56	3	19	175.9	0	0.0
ESCUINAPA	539	296	243	162	5	58	310	4	56	498.9	1	1.6
MAZATLÁN	8,518	4,404	4,114	3,054	3	1,477	3,857	127	574	758.9	56	11.0
ROSARIO	291	137	154	106	1	35	140	9	25	255.9	0	0.0
Total	49,659	26,036	23,623	19,047	107	7,320	22,065	1,120	3,621	699.0	383	12.1
Otro Estado	252	94	158	107	2	25	111	7	20			

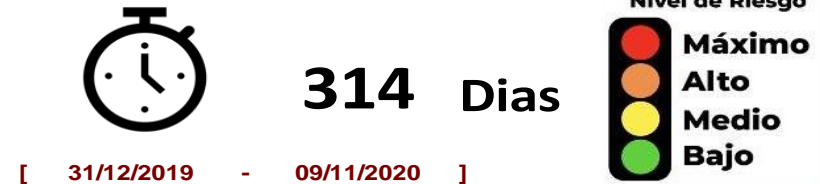
Fuente: Plataforma Nacional de Vigilancia Epidemiológica COVID-19. Acumulados al 09/nov/2020 Tasa de Incidencia por 100,000 Habitantes. Por Lugar de Residencia.

Línea del tiempo COVID-2019, México



COVID-19 SINALOA: Resumen de Casos Confirmados

27 feb - al lunes, 09 de noviembre de 2020



Confirmados acumulados

22,176

Casos Estudiados

49,911

Negativos acumulados

19,154

Casos Confirmados activos*

383

Defunciones

3,641

Nuevos Sospechosos

1,127

FASE 1
27/02/2020
Primer Caso Confirmado COVID-19

FASE 2
23/03/2020
4 Casos Confirmados COVID-19

FASE 3
21/04/2020
557 Casos Confirmados COVID-19

NUEVA NORMALIDAD
01/06/2020
3594 Casos Confirmados COVID-19

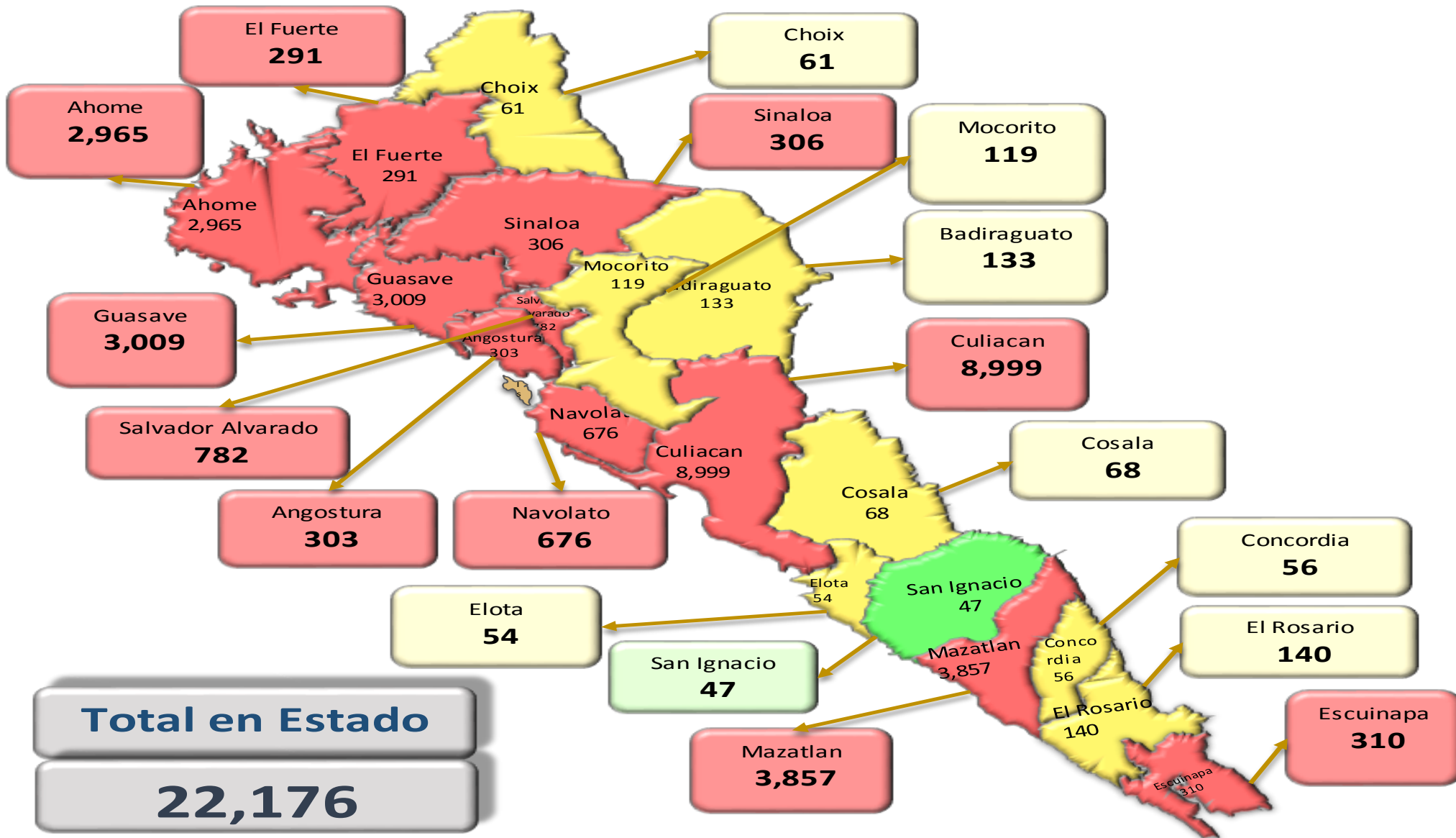


256 Días

[27/02/2020 - 09/11/2020]

*CASO ACTIVO: Caso confirmado positivo con fecha de inicio de síntomas en los últimos 14 días.

COVID-19 Sinaloa: Mapa de casos confirmados acumulados por municipio de residencia



NUEVA NORMALIDAD

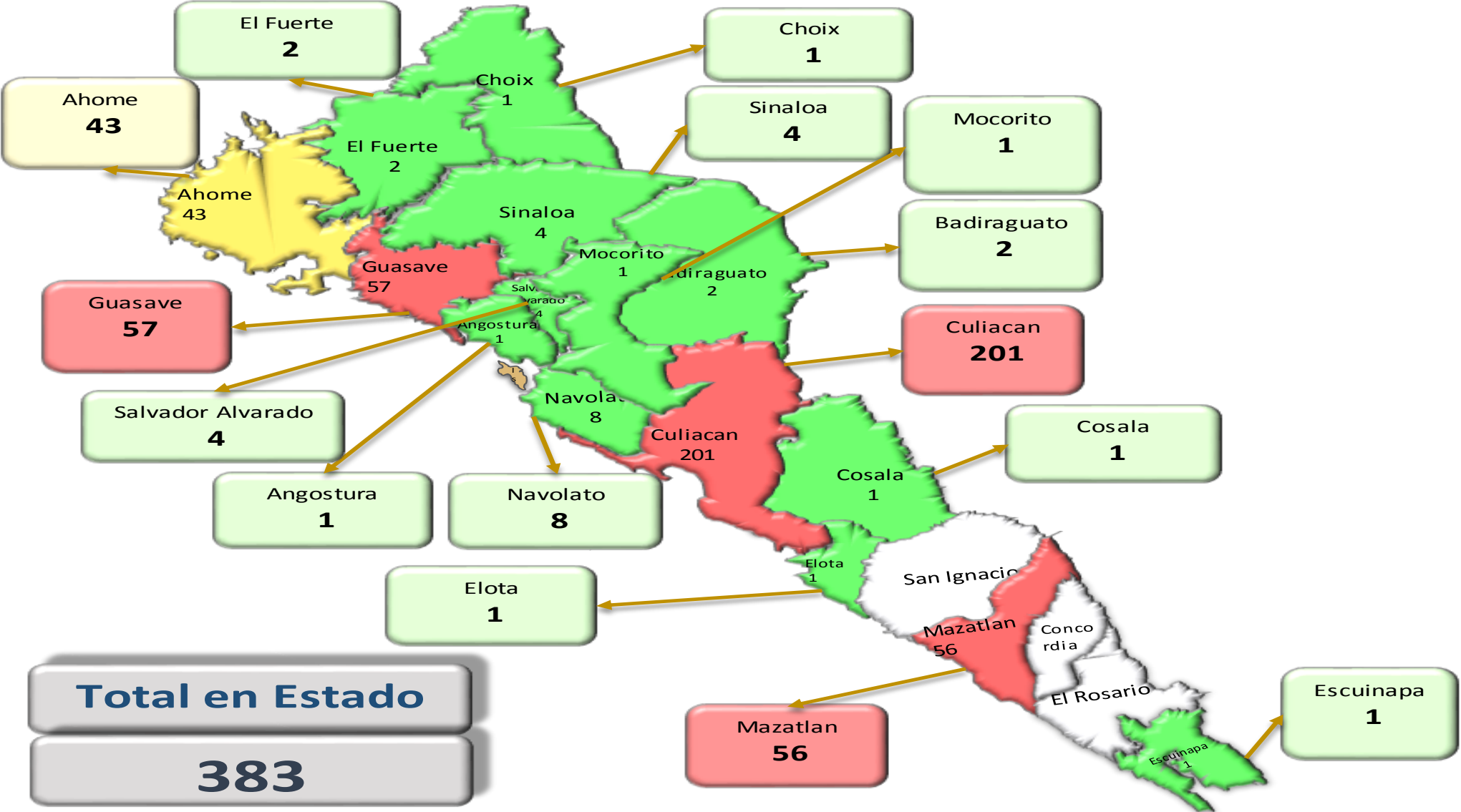
22,176

Confirmados acumulados



COVID-19 Sinaloa: Mapa de casos confirmados activos por municipio de residencia

CASOS ACTIVOS*: Caso Confirmado Positivo con fecha de inicio de síntomas en los últimos 14 días.



NUEVA NORMALIDAD

383

Confirmados activos



Total en Estado
383

COVID-19 Sinaloa: Tabla de Tasas de Letalidad, Mortalidad y Morbilidad

Municipio	Poblacion 2020	Defunciones Acumuladas a la			Casos confirmados Acumulados a la			Tasa letalidad X 100 (D/G)*100	Lugar Letalidad	Tasa de mortalidad (D/B por 100,000	Lugar Mortalidad	Tasa de morbilidad (G/B por 100,000	Lugar Morbilidad	Casos activos Ultimos 14 dias
		SEM EPI NUM-44	SEM EPI NUM-45	Aumento	SEM EPI NUM-44	SEM EPI NUM-45	Aumento							
AHOME	478,702	680	688	8	2885	2968	83	23.18	7	143.72	3	620.01	5	43
CHOIX	36,345	7	7	0	58	60	2	11.67	16	19.26	18	165.09	17	1
EL FUERTE	109,067	76	78	2	285	291	6	26.80	3	71.52	10	266.81	12	2
GUASAVE	323,928	433	435	2	2926	2985	59	14.57	13	134.29	4	921.50	1	57
SINALOA	97,695	41	42	1	299	303	4	13.86	15	42.99	15	310.15	11	4
ANGOSTURA	50,140	71	74	3	299	303	4	24.42	5	147.59	2	604.31	6	1
MOCORITO	49,852	37	37	0	117	120	3	30.83	2	74.22	9	240.71	14	1
SALVADOR ALVARADO	88,736	137	137	0	771	780	9	17.56	11	154.39	1	879.02	3	4
BADIRAGUATO	31,493	15	15	0	128	133	5	11.28	17	47.63	13	422.31	9	2
CULIACAN	999,591	1269	1282	13	8622	8901	279	14.40	14	128.25	5	890.46	2	203
NAVOLATO	148,357	128	128	0	662	678	16	18.88	8	86.28	8	457.01	8	8
COSALA	17,530	4	4	0	67	68	1	5.88	18	22.82	17	387.91	10	1
ELOTA	44,674	13	13	0	53	54	1	24.07	6	29.10	16	120.88	18	1
SAN IGNACIO	23,690	12	12	0	47	47	0	25.53	4	50.65	12	198.39	15	0
CONCORDIA	31,830	17	19	2	54	56	2	33.93	1	59.69	11	175.93	16	0
ESCUINAPA	62,140	56	56	0	309	310	1	18.06	9	90.12	7	498.87	7	1
MAZATLAN	508,203	564	573	9	3791	3850	59	14.88	12	112.75	6	757.57	4	57
ROSARIO	54,700	23	25	2	137	139	2	17.99	10	45.70	14	254.11	13	0
TOTAL SINALOA	3,156,674	3583	3625	42	21510	22,046	536	16.44		114.84		698.39		386

NUEVA NORMALIDAD

Tasa de Mortalidad
114.8
por 100 mil habt.

Tasa de Letalidad
16.4
por 100 habt.



COVID-19 Sinaloa: Tabla de Positividad e índice de pruebas por Municipio

Municipio	Poblacion 2020	SOSPECHOSOS	NEGATIVOS	CASOS CONFIRMADOS	PRUEBAS REALIZADAS Acumuladas a la			INDICE DE POSITIVIDAD	Lugar de Indice de POSITIVIDAD	INDICE DE PRUEBAS POR 100,000	Lugar INDICE DE PRUEBAS
					SEM EPI NUM-44	SEM EPI NUM-45	Aumento				
AHOME	478,702	6350	2825	2981	5814	5946	132	50.13	12	1242.11	5
CHOIX	36,345	149	66	61	127	132	5	46.21	17	363.19	16
EL FUERTE	109,067	623	277	291	578	581	3	50.09	13	532.70	12
GUASAVE	323,928	6922	2413	3016	5400	5564	164	54.21	8	1717.66	2
SINALOA	97,695	697	339	307	641	656	15	46.80	16	671.48	11
ANGOSTURA	50,140	481	140	306	445	448	3	68.30	1	893.50	6
MOCORITO	49,852	256	112	121	225	231	6	52.38	10	463.37	13
SALVADOR ALVARADO	88,736	1333	464	782	1224	1252	28	62.46	3	1410.93	3
BADIRAGUATO	31,493	329	144	134	263	279	16	48.03	14	885.91	7
CULIACAN	999,591	21740	8388	9040	17182	17542	360	51.53	11	1754.92	1
NAVOLATO	148,357	1507	610	683	1279	1302	23	52.46	9	877.61	8
COSALA	17,530	230	53	68	120	123	3	55.28	6	701.66	10
ELOTA	44,674	163	59	54	120	121	1	44.63	18	270.85	18
SAN IGNACIO	23,690	110	49	47	98	99	1	47.47	15	417.89	15
CONCORDIA	31,830	115	40	56	96	97	1	57.73	4	304.74	17
ESCUINAPA	62,140	546	163	310	484	488	4	63.52	2	785.32	9
MAZATLAN	508,203	8534	3060	3861	6860	6989	129	55.24	7	1375.24	4
ROSARIO	54,700	292	106	141	247	252	5	55.95	5	460.69	14
TOTAL SINALOA	3,156,674	50,377	19,308	22,259	41,203	42,102	899	45.86		611.66	

NUEVA NORMALIDAD

Indice de Positividad
45.9
Estado de SINALOA
SEM EPI NUM-45



COVID-19 Sinaloa: Grafico tasa de incidencia de casos Confirmados por municipio



NUEVA NORMALIDAD

22,176

Confirmados Acumulados

699.0

Incidencia Estatal Casos Confirmados por

100 mil hab.



COVID-19 Sinaloa: Grafico tasa de incidencia de casos activos por municipio



NUEVA NORMALIDAD

383

Confirmados activos

12.1

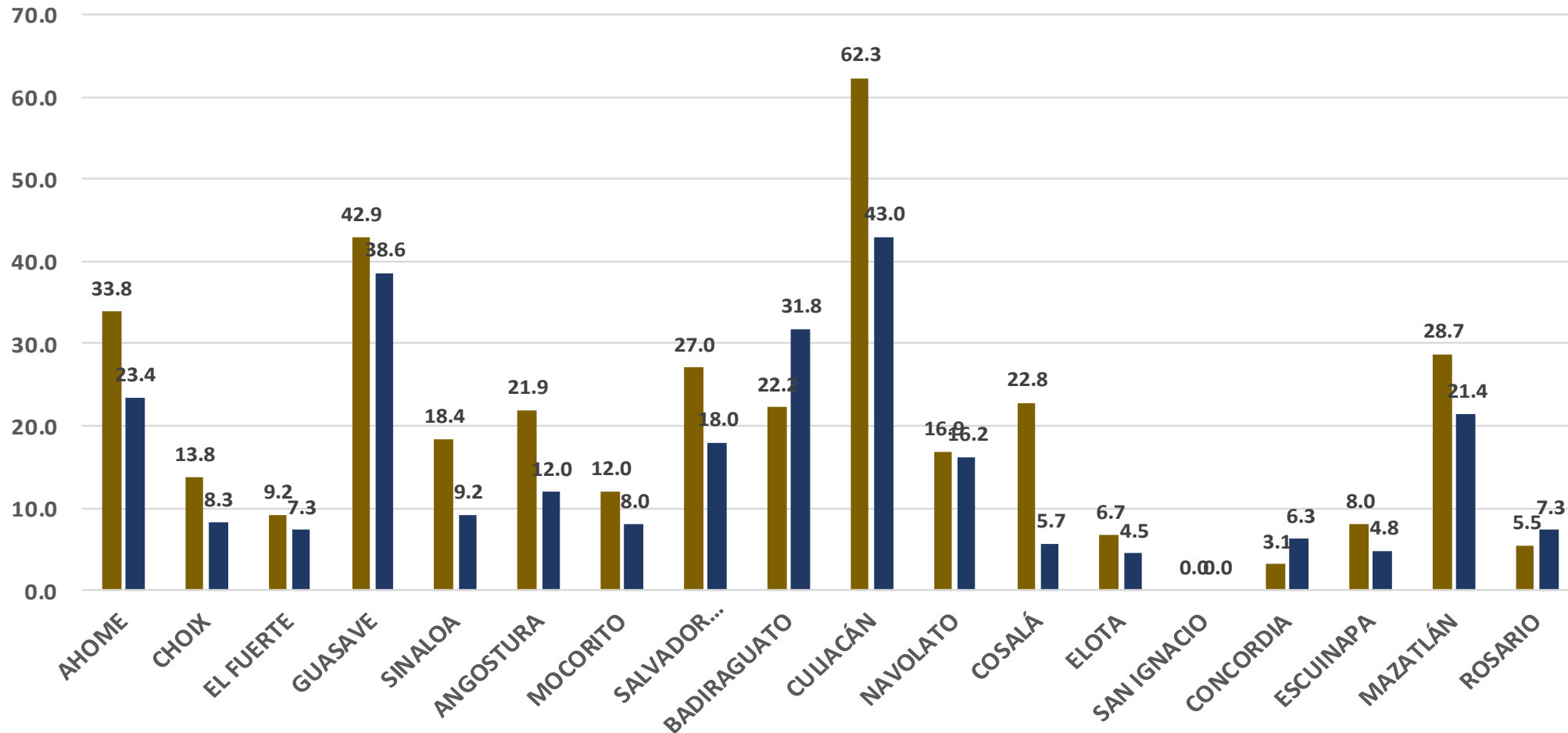
Incidencia Estatal Casos Activos por 100 mil hab.



COVID-19 Sinaloa: Grafico tasa de incidencia de casos activos por municipio

INCIDENCIA DE CASOS ACTIVOS POR MUNICIPIO

■ 18 al 31 Oct ■ 25 Oct al 07 Nov



NUEVA NORMALIDAD

383

Confirmados activos

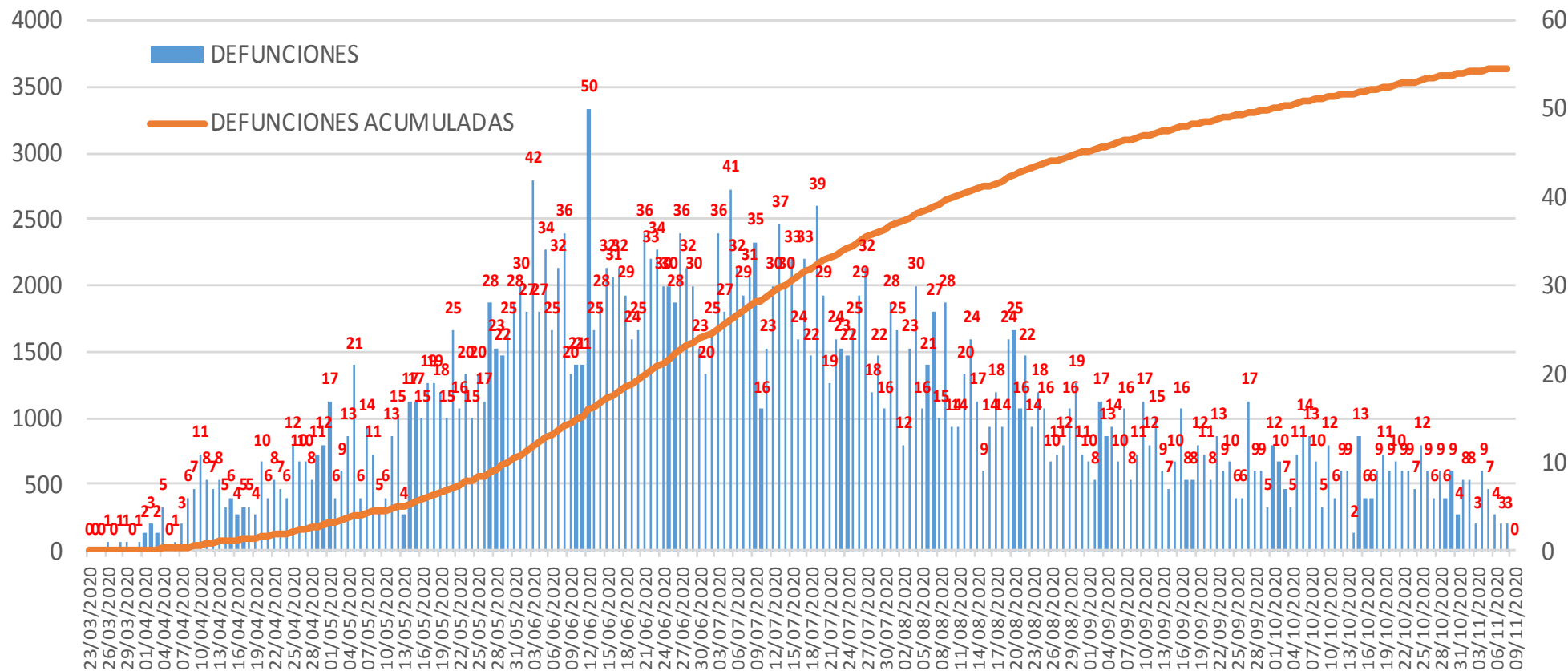
12.1

Incidencia Estatal Casos Activos por 100 mil hab.



COVID-19 Sinaloa: Defunciones acumuladas por fecha de defunción asociadas a Sars-CoV-2

Defunciones por día y acumuladas por fecha de defunción



NUEVA NORMALIDAD

3,641

Defunciones Acumuladas

88

Defunciones últimos 14 días



COVID-19 Sinaloa: Defunciones Asociadas a SARS-CoV-2 Notificadas por Semana Epidemiologica

NUEVA NORMALIDAD

3,641

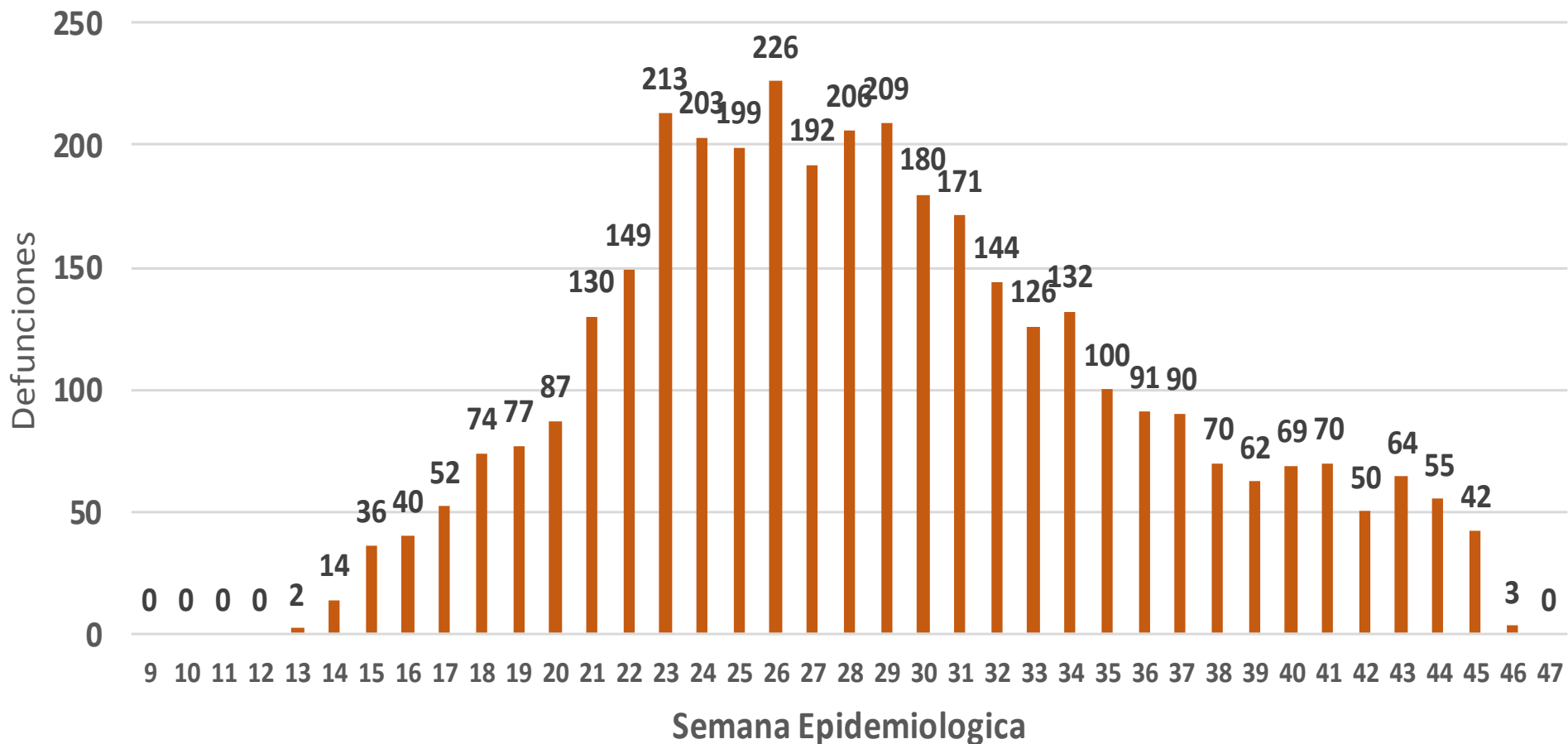
Defunciones Acumuladas

88

Defunciones últimos 14 días



Defunciones Asociadas a SARS-CoV-2 Notificadas por semana en SINALOA Mpio. Residentes



COVID-19 Sinaloa: Embarazadas y Menores de 15 años

MUJERES EN EDAD FERTIL Y EMBARAZADAS POSITIVAS A SARS-CoV-2

MUJERES EN EDAD FERTIL POR GRUPO DE EDAD	Mujeres Sospechosas	%	Mujeres (+) COVID-19	%	CON SARS-Cov2		%	DEFUNCIÓN	Hospitalizadas-COVID-19	Indice de Hospitalización	
					EMBARAZADAS	En PUERPERIO					
De 10 a 14 años	238	1.4%	64	0.9%	0	0	0.0%	0	0	0.0%	
De 15 a 19 años	594	3.5%	170	2.5%	15	1	6.6%	0	9	60.0%	
De 20 a 24 años	1,811	10.5%	643	9.4%	47	7	22.4%	1	20	42.6%	
De 25 a 44 años	11,870	69.0%	4,791	69.9%	152	19	71.0%	4	48	31.6%	
De 45 a 49 años	2,696	15.7%	1,186	17.3%	0	0	0.0%	0	0	0.0%	
TOTAL	17,209	100.0%	6,854	100.0%	214	27	100.0%	5	77	36.0%	
					241						

NUEVA NORMALIDAD

3,641

Defunciones Acumuladas

88

Defunciones últimos 14 días

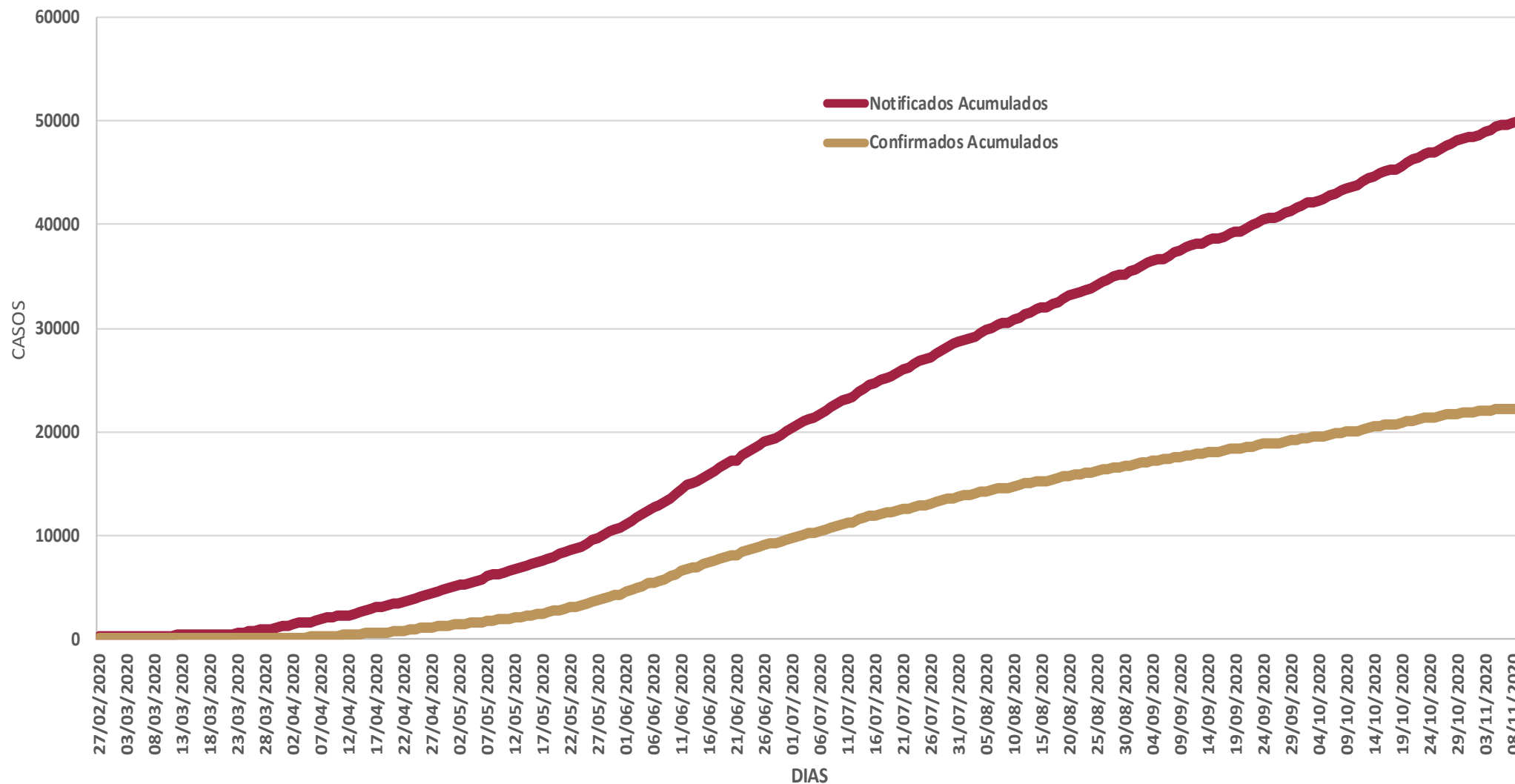


MENORES DE 15 AÑOS POSITIVOS A SARS-CoV-2

Grupo de Edad	Sospechosos	%	CASOS (+) COVID-19	%	Defuncion	Letalidad	Hosp-COVID-19	Indice de Hospitalización	Tasa de Incidencia
De 00 años	291	18.3%	42	12.8%	1	2.4%	20	47.6%	83.6
De 01 a 04 años	380	24.0%	63	19.1%	1	1.6%	18	28.6%	30.9
De 05 a 09 años	410	25.9%	93	28.3%	3	3.2%	21	22.6%	35.3
De 10 a 14 años	505	31.8%	131	39.8%	4	3.1%	16	12.2%	48.2
TOTAL < 15 AÑOS	1,586	100.0%	329	100.0%	9	2.7%	75	22.8%	



COVID-19 Sinaloa: Casos acumulados sospechosos y confirmados por fecha de inicio de síntomas



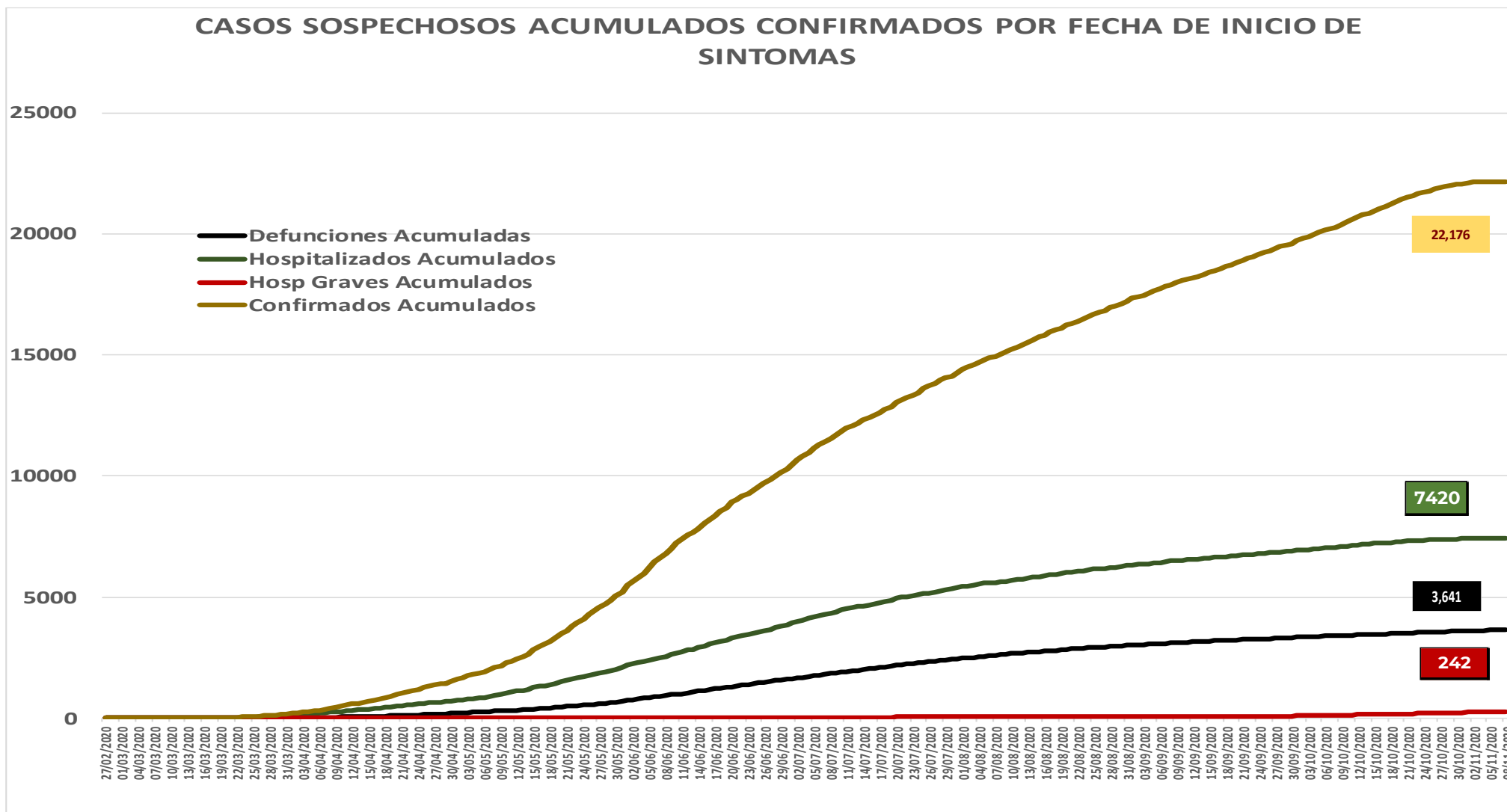
**NUEVA
NORMALIDAD**





COVID-19 Sinaloa: Casos sospechosos y confirmados por fecha de inicio de síntomas

CASOS SOSPECHOSOS ACUMULADOS CONFIRMADOS POR FECHA DE INICIO DE SINTOMAS



NUEVA NORMALIDAD

1,127

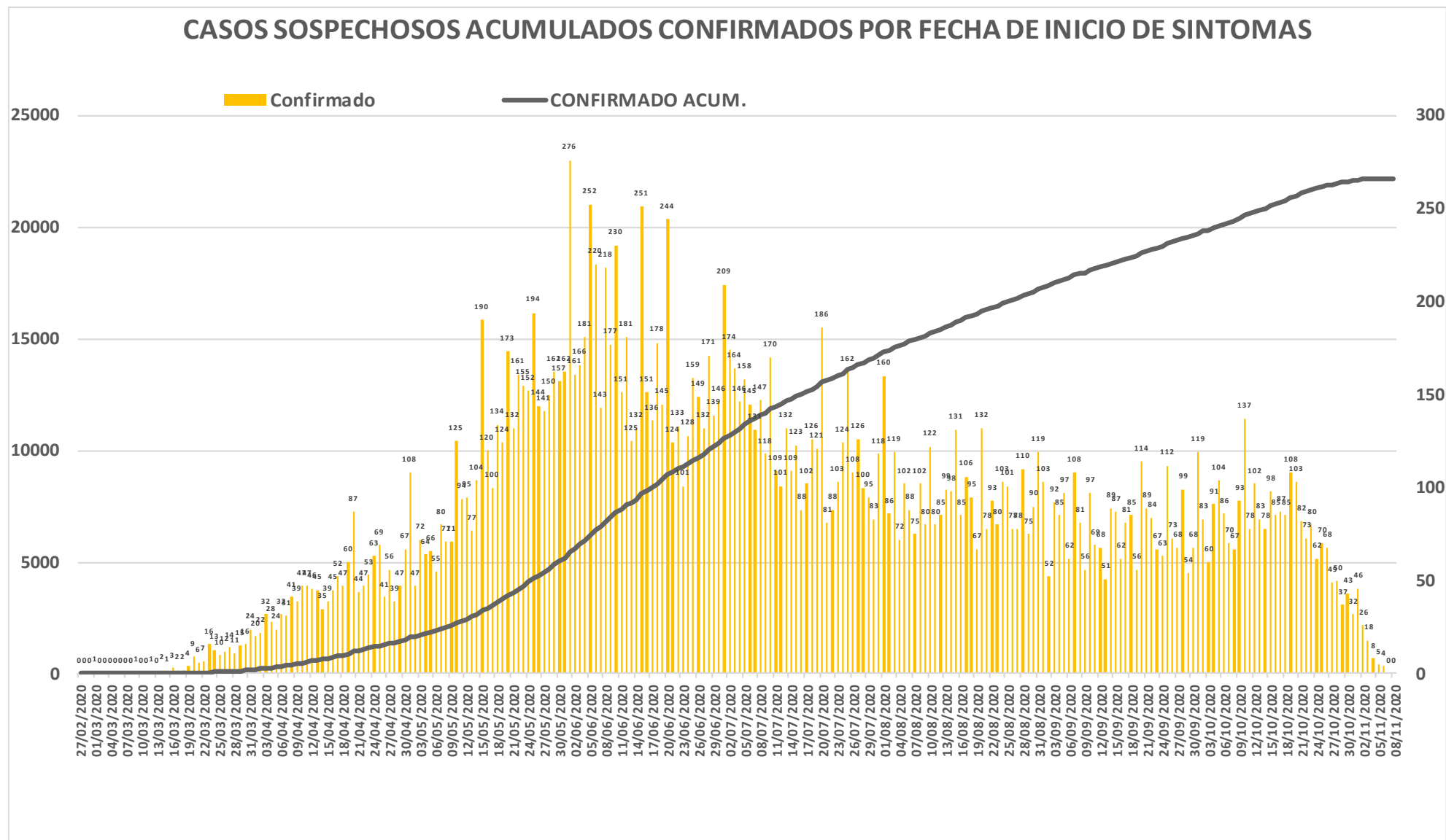
Nuevos Sospechosos

22,176

Confirmados



COVID-19 Sinaloa: Curva epidémica de casos acumulados Incidentes por fecha de inicio de síntomas.



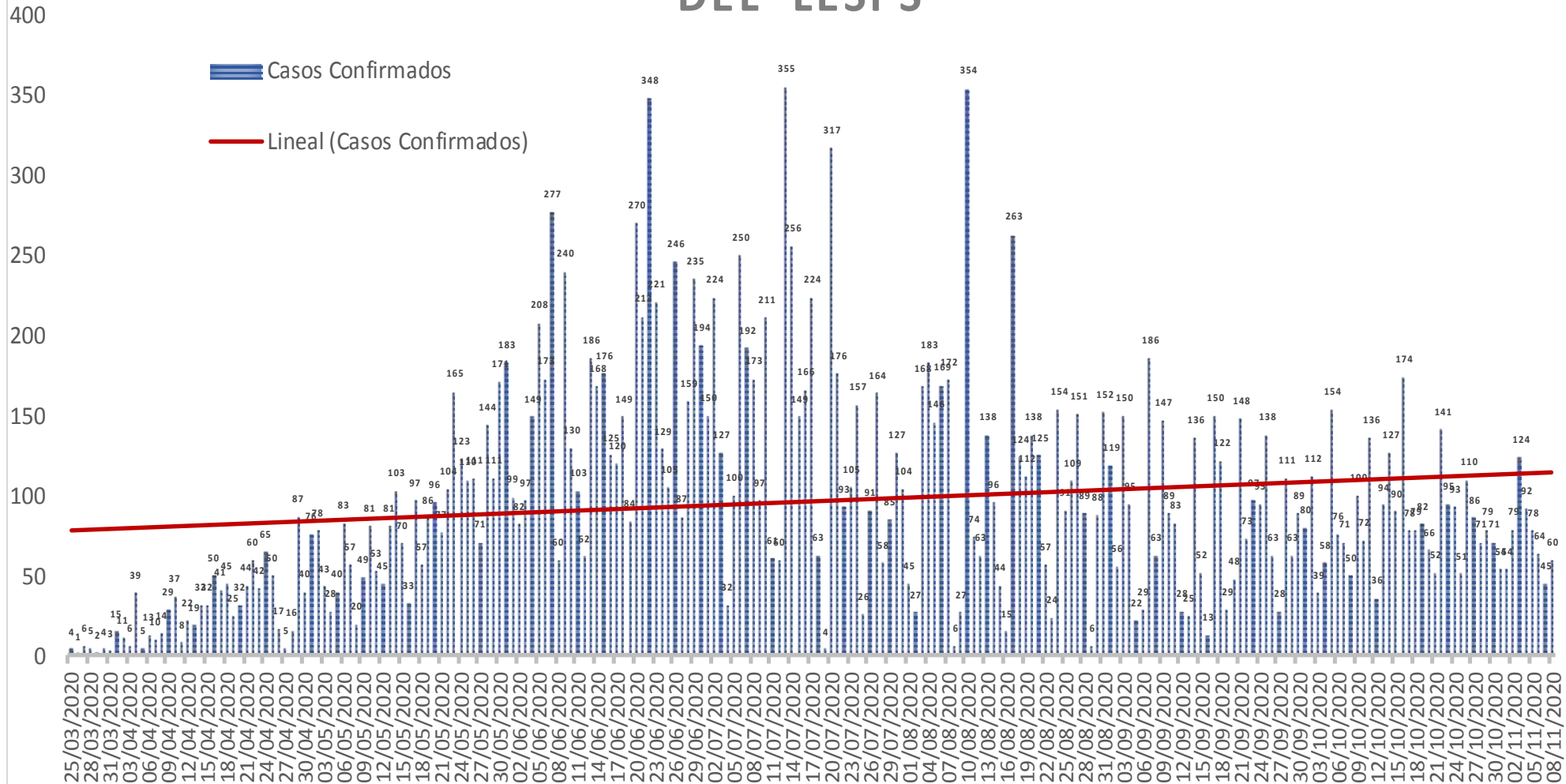
**NUEVA
NORMALIDAD**

**Confirmados
acumulados
22,176**



COVID-19 Sinaloa: Curva epidémica de casos incidentes por fecha de resultado del LESPS.

CASOS CONFIRMADOS SEGÚN FECHA DE RESULTADO DEL LESPS



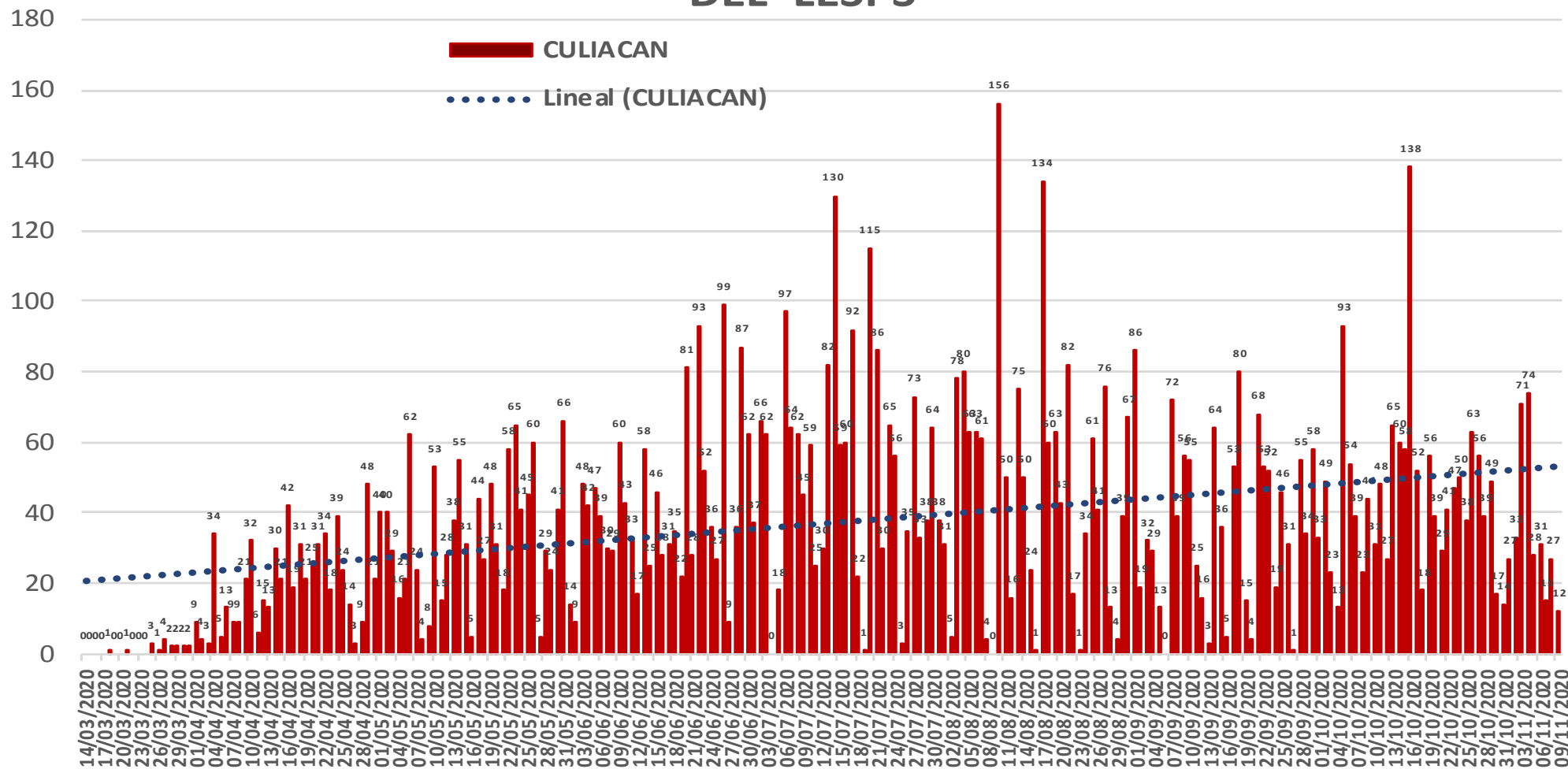
NUEVA NORMALIDAD

Estatal Confirmados acumulados
22,176



COVID-19 Sinaloa: Curva epidémica de casos incidentes por fecha de resultado del LESPS.

CASOS CONFIRMADOS SEGÚN FECHA DE RESULTADO DEL LESPS



NUEVA NORMALIDAD

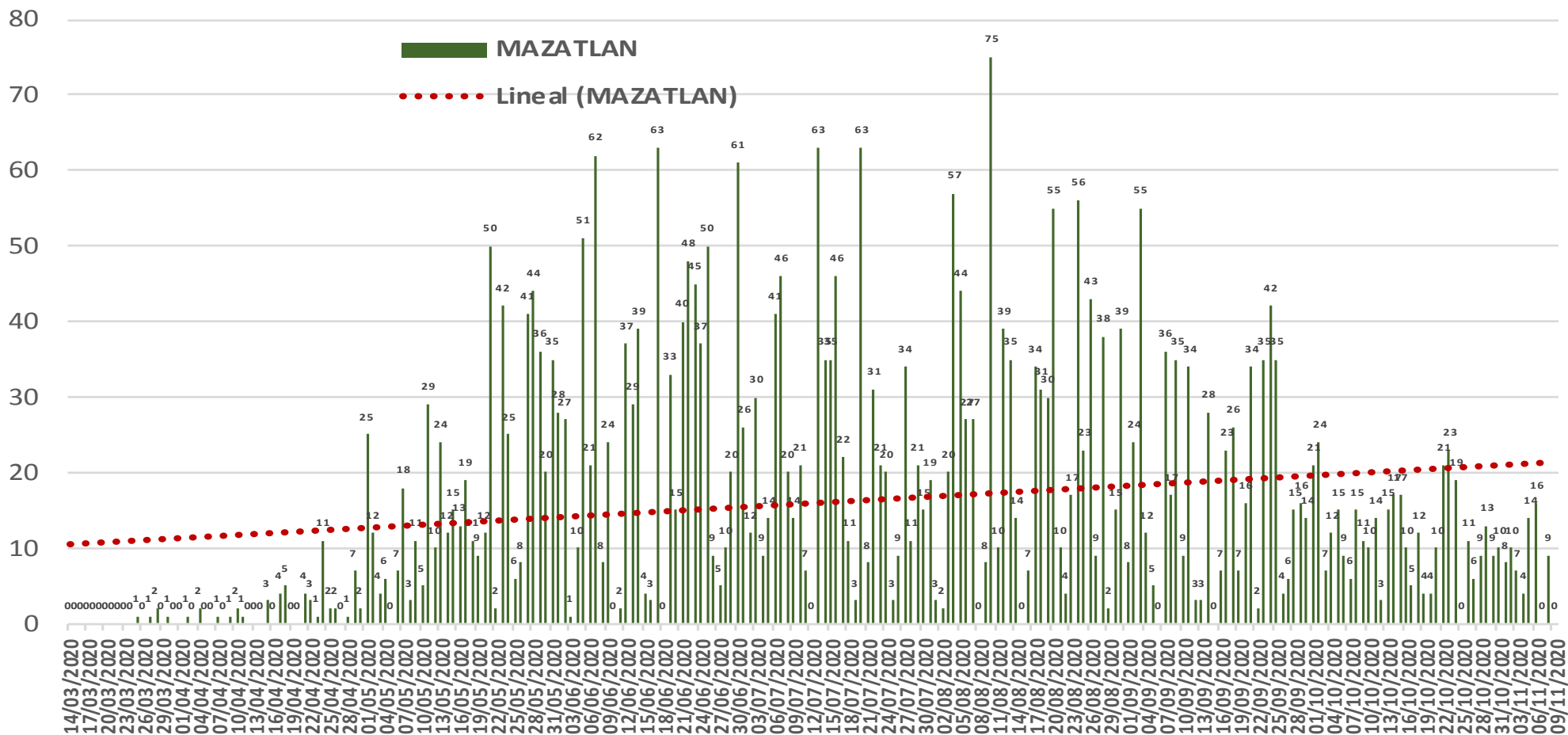
Estatal Confirmados acumulados
22,176

Casos Confirmados CULIACAN
8,888



COVID-19 Sinaloa: Curva epidémica de casos incidentes por fecha de resultado del LESPS.

CASOS CONFIRMADOS SEGÚN FECHA DE RESULTADO DEL LESPS



NUEVA NORMALIDAD

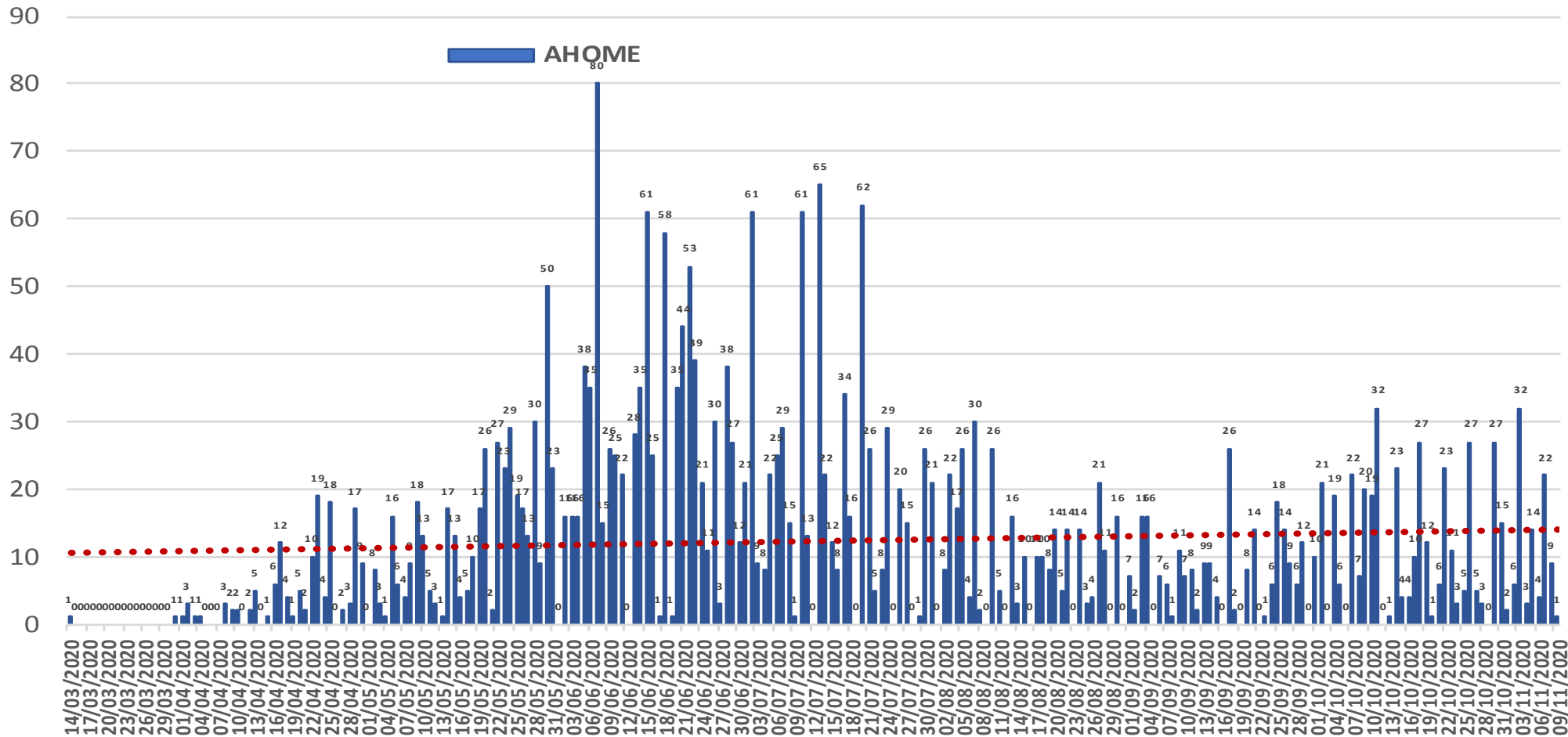
Estatad Confirmados acumulados
22,176

Casos Confirmados MAZATLAN
3,857



COVID-19 Sinaloa: Curva epidémica de casos incidentes por fecha de resultado del LESPS.

CASOS CONFIRMADOS SEGÚN FECHA DE RESULTADO DEL LESPS



NUEVA NORMALIDAD

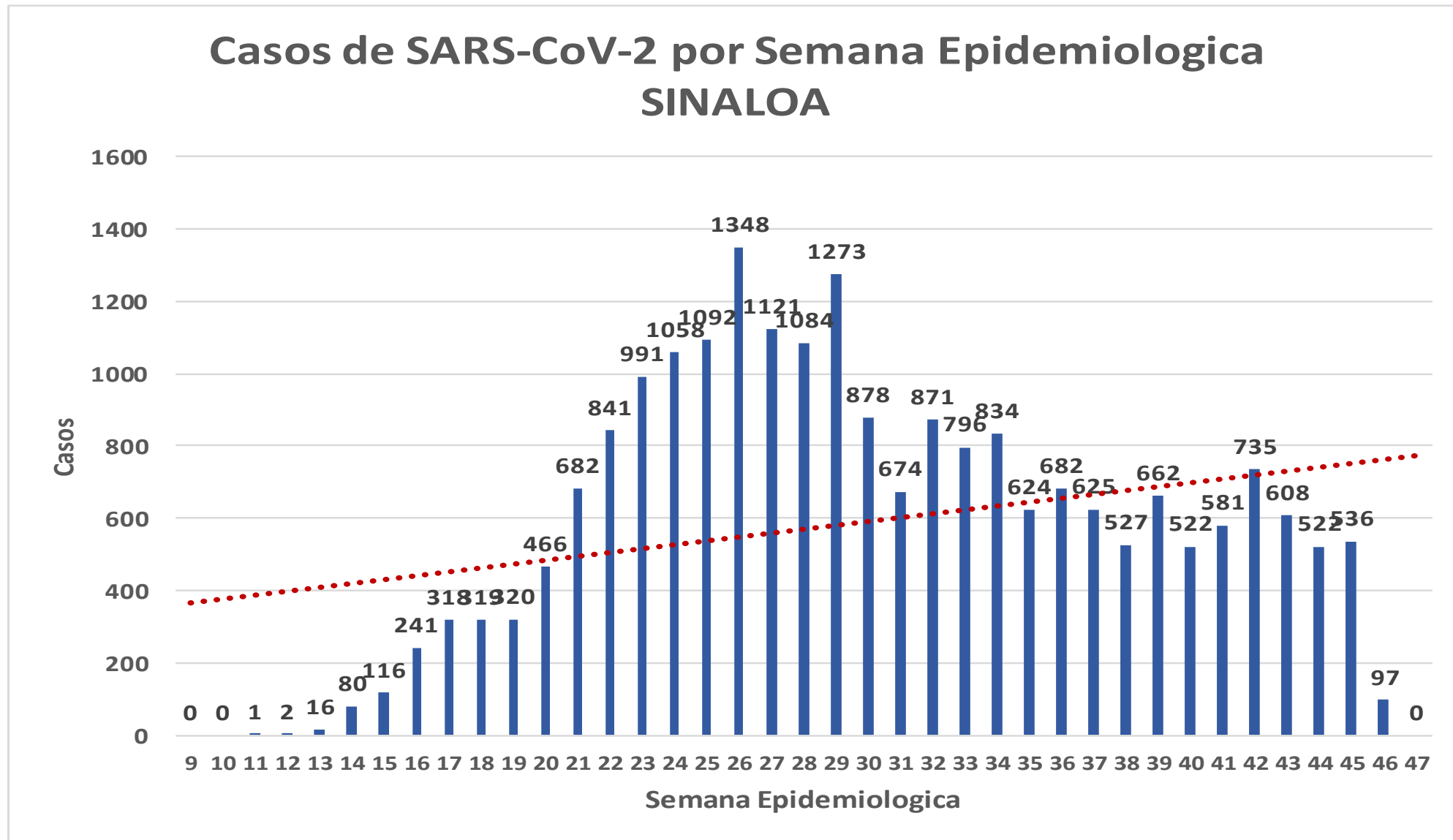
Estatad Confirmados acumulados
22,176

Casos Confirmados AHOME
2,965



COVID-19 Sinaloa: Curva epidémica de casos incidentes por fecha de resultado del LESPS.

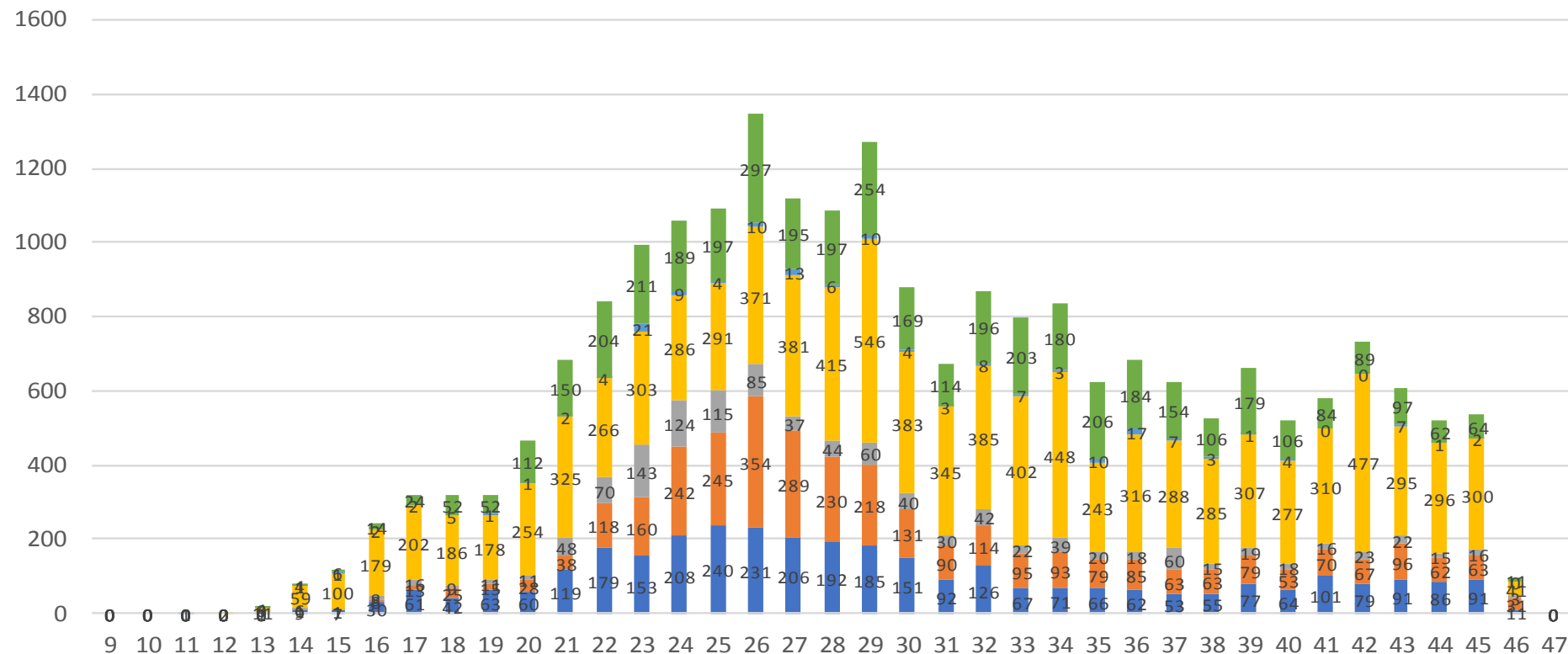
NUEVA NORMALIDAD



COVID-19 Sinaloa: Curva epidémica de casos incidentes por fecha de resultado del LESPS.

Casos SARS-CoV-2 pr Semana epidemiologica y Jurisdicción

■ Jurisd. No. 1 Mochis ■ Jurisd. No. 2 Guasave ■ Jurisd. No. 3 Guamuchil
■ Jurisd. No. 4 Culiacan ■ Jurisd. No. 5 Elota ■ Jurisd. No. 6 Mazatlan



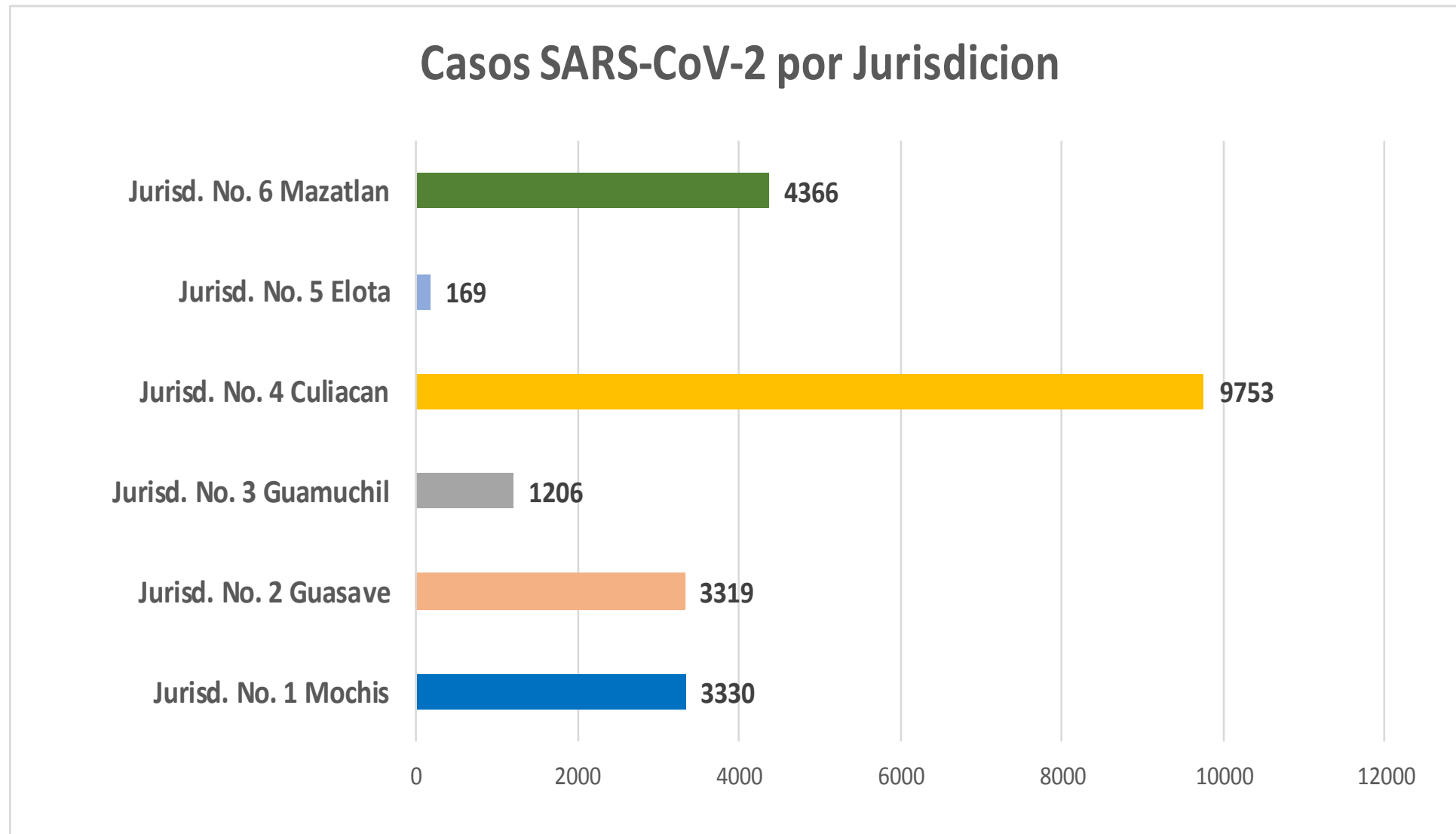
NUEVA NORMALIDAD

Estatal Confirmados acumulados
22,176



COVID-19 Sinaloa: Curva epidémica de casos incidentes por fecha de resultado del LESPS.

**NUEVA
NORMALIDAD**

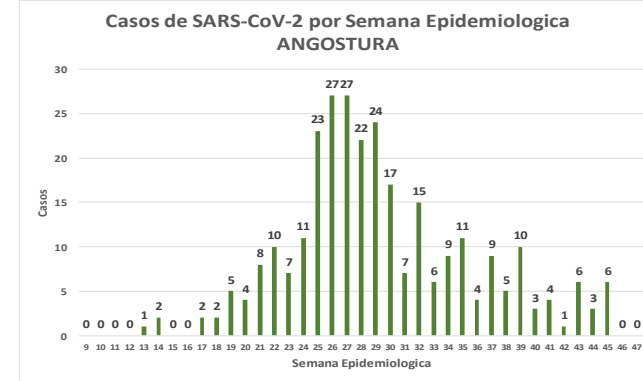
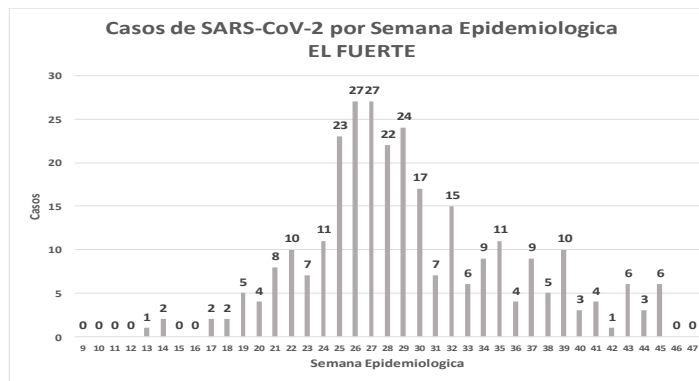
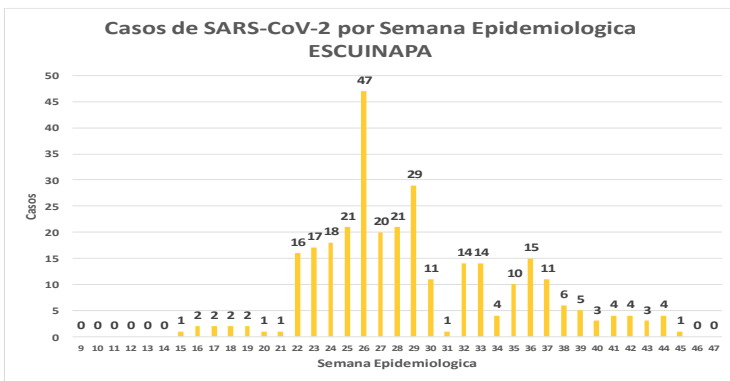
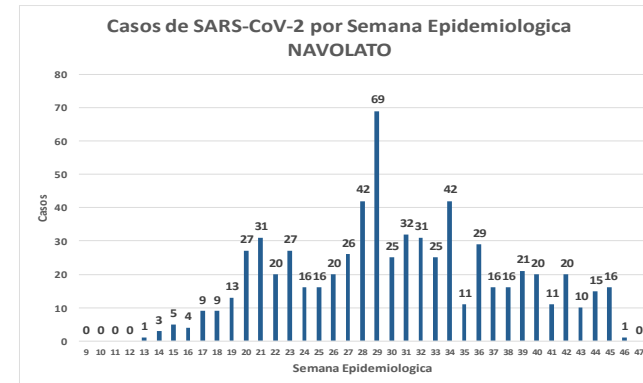
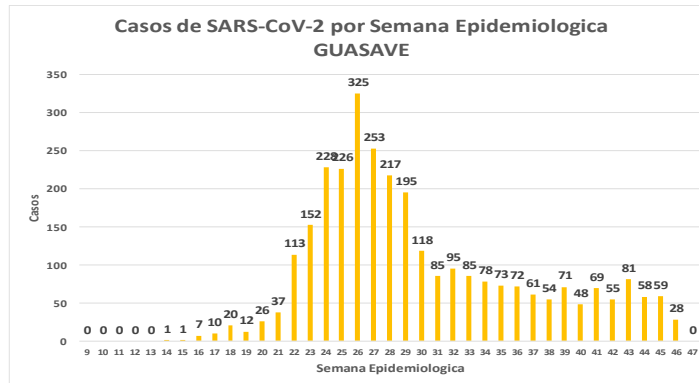
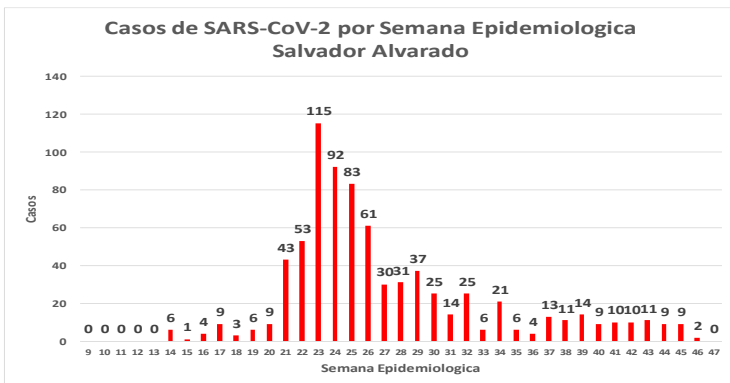
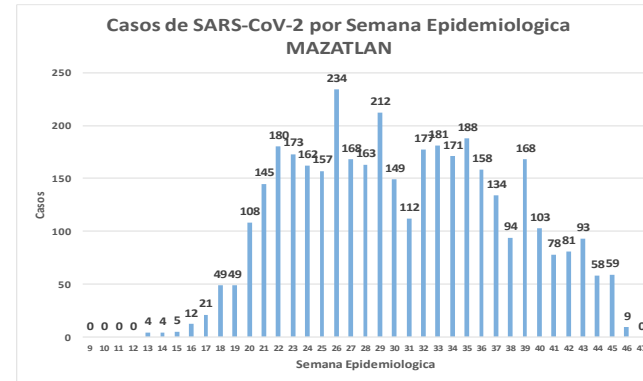
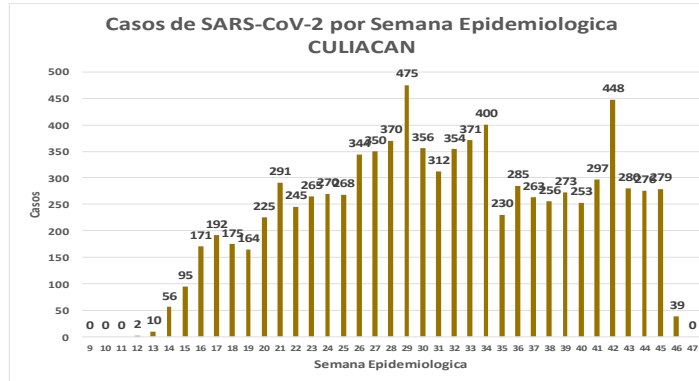
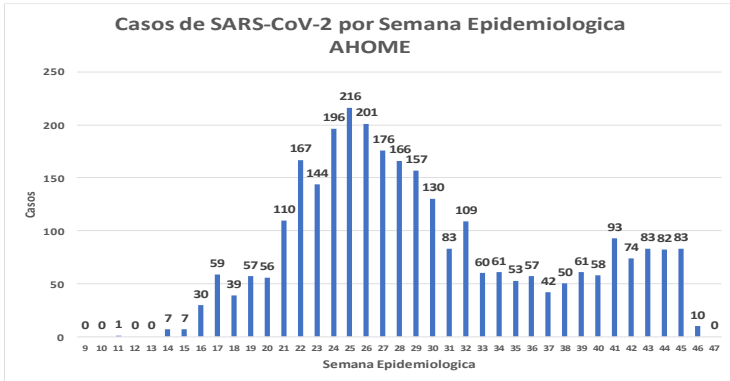


COVID-19 Sinaloa: Comportamiento COVID-19 por Municipio.



SALUD
SECRETARÍA DE SALUD

NUEVA NORMALIDAD

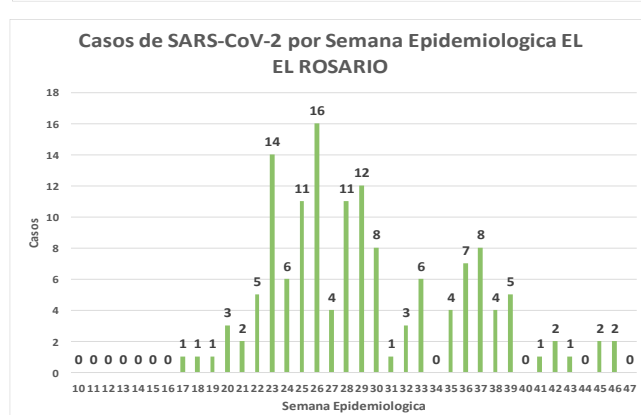
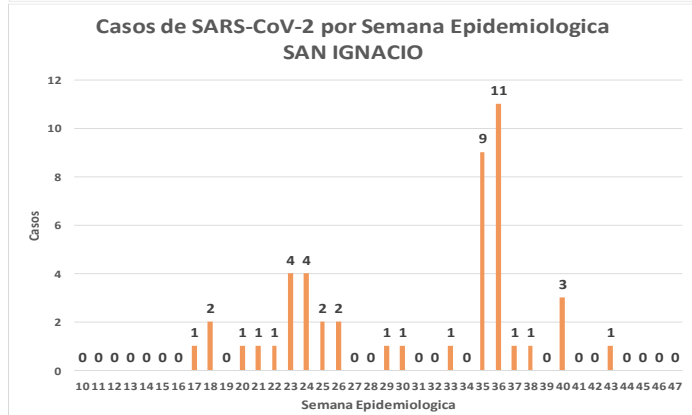
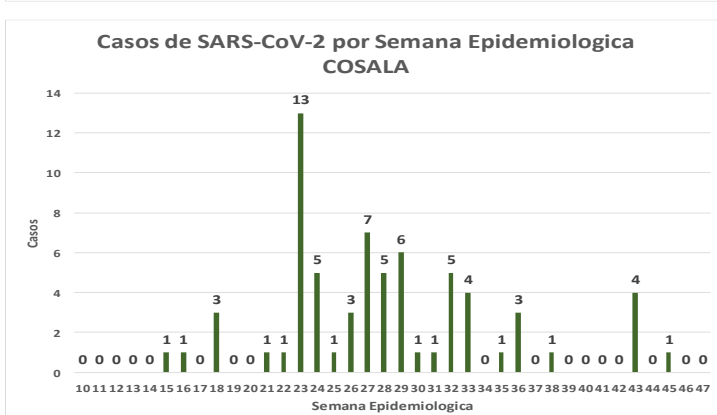
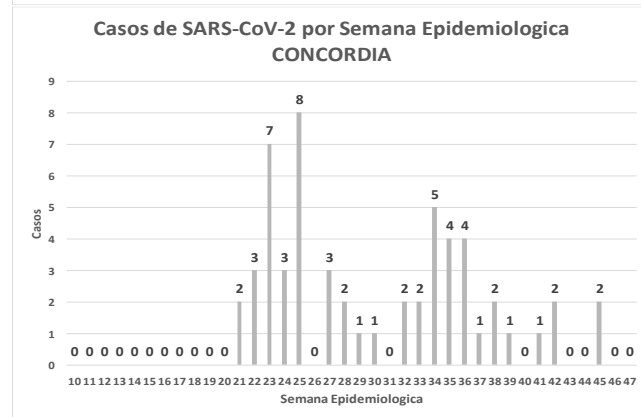
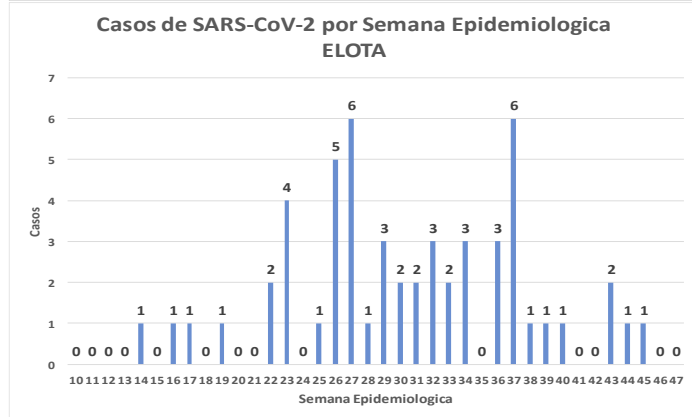
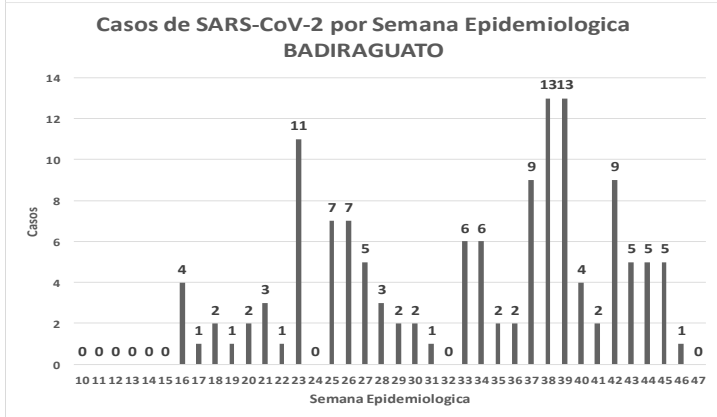
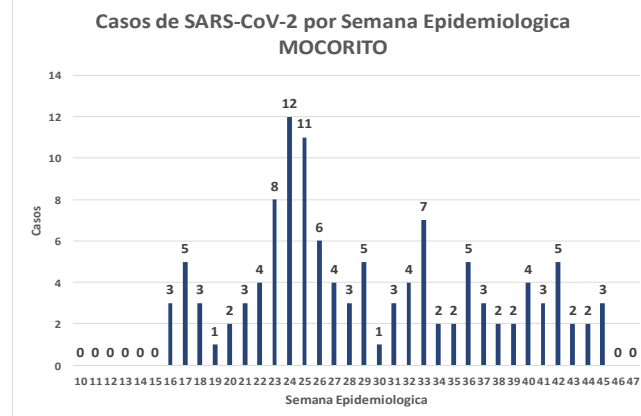
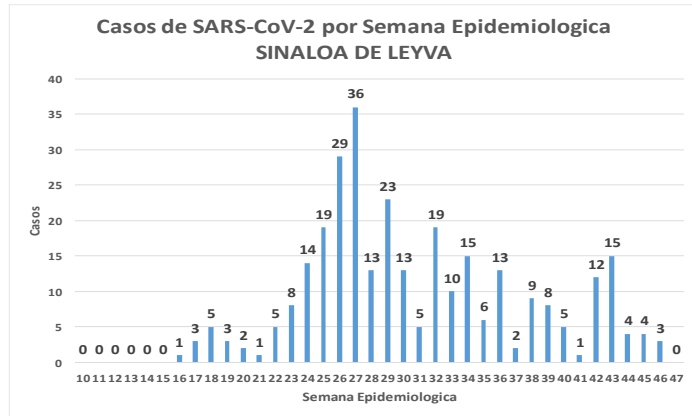
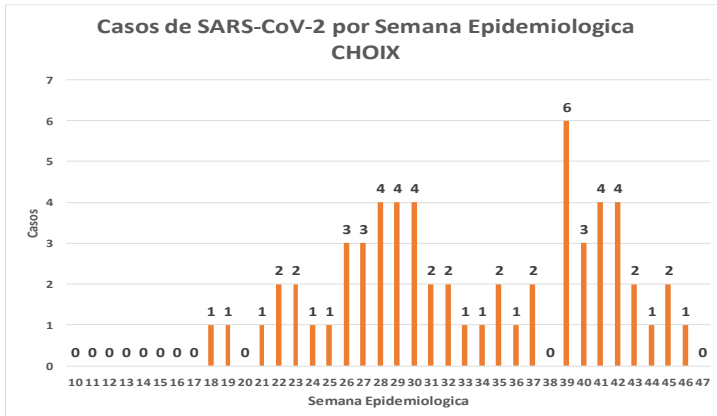


COVID-19 Sinaloa: Comportamiento COVID-19 por Municipio.



SALUD
SECRETARÍA DE SALUD

NUEVA NORMALIDAD



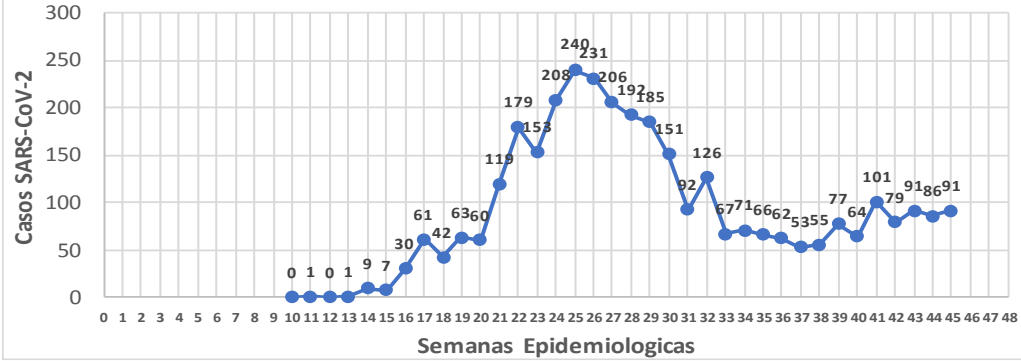
COVID-19 Sinaloa: Comportamiento COVID-19 por JURISDICCION.



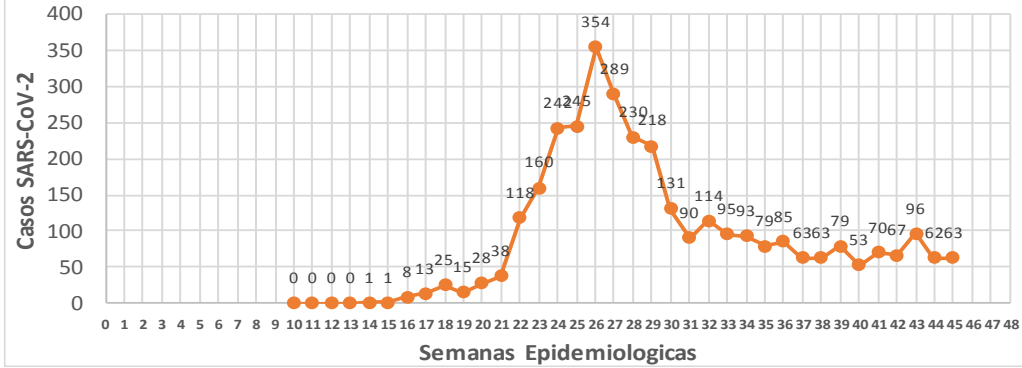
SALUD
SECRETARÍA DE SALUD

NUEVA NORMALIDAD

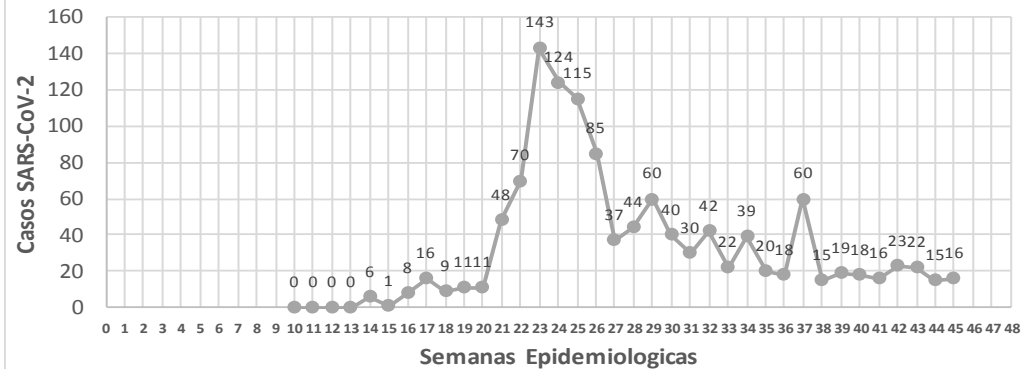
CASOS SARS-CoV-2 por Semana Epidemiologica
JURISDICCION MOCHIS



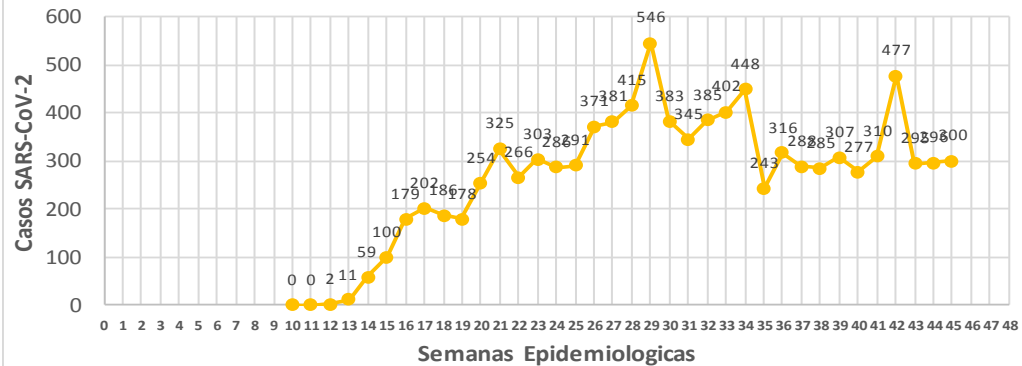
CASOS SARS-CoV-2 por Semana Epidemiologica
JURISDICCION GUASAVE



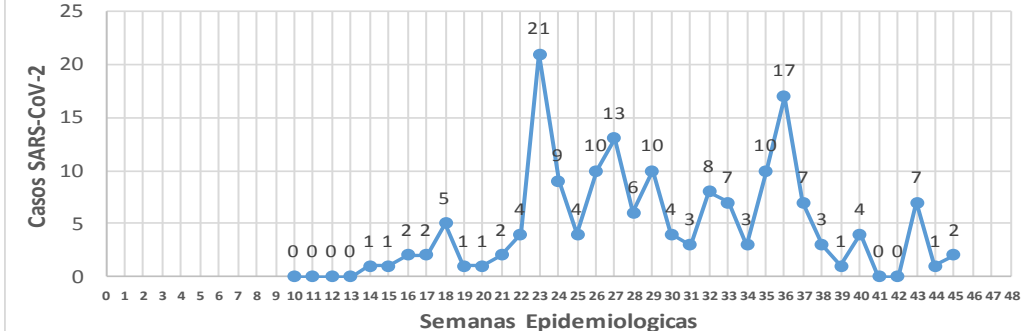
CASOS SARS-CoV-2 por Semana Epidemiologica
JURISDICCION GUAMUCHIL



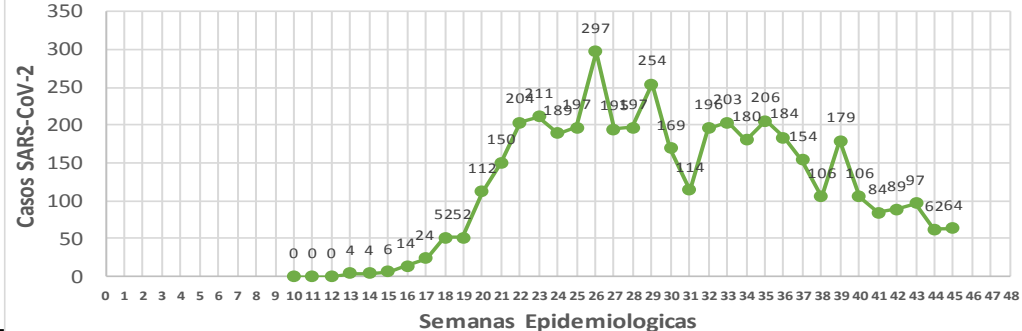
CASOS SARS-CoV-2 por Semana Epidemiologica
JURISDICCION CULIACAN



CASOS SARS-CoV-2 por Semana Epidemiologica
JURISDICCION ELOTA



CASOS SARS-CoV-2 por Semana Epidemiologica
JURISDICCION MAZATLAN



COVID-19 Sinaloa: Total de registros con toma de muestras en Plataforma SISVER.

DATOS TOTALES DE REGISTROS EN PLATAFORMA SISVER

SINALOA: SOSPECHOSOS POR SECTOR

INSTITUCION	NO ADECUADO	RECHAZADA	NO RECIBIDA	SOSPECHOSOS	TOTAL CON MUESTRA	% SOSPECHOSOS
IMSS	0	360	61	20,011	20,432	45.9%
IMSS-OPORTUNIDADES	0	18	0	523	541	1.2%
ISSSTE	5	67	19	2,414	2,505	5.6%
PRIVADA	7	41	55	1,258	1,361	3.1%
SEDENA	0	8	2	308	318	0.7%
SEMAR	3	11	3	311	328	0.7%
SSA	121	262	29	17,368	17,780	39.9%
PEMEX	0	0	0	6	6	0.0%
ESTATAL	5	9	2	946	962	2.2%
MUNICIPAL	2	1	0	325	328	0.7%
TOTAL	143	777	171	43,470	44,561	100.0%
	0.3%	1.7%	0.4%	97.6%	100.0%	

44,561 SOSPECHOSOS **22,490** CONFIRMADOS **50.5%**

0.2%	87	DE LOS REGISTROS SIN RESULTADO TIENEN UNA FECHA DE RECEPCION EN LABORATORIO
2.4%	1,087	SIN RECEPCION EN LABORATORIO Y SIN RESULTADO
2.6%	1,174	SIN REGISTRO DE RECEPCION EN LABORATORIO
0.3%	143	NO ADECUADAS
1.7%	777	RECHAZADAS
0.4%	171	NO RECIBIDAS
	44	TIENEN MAS DE 72 HORAS DE RECEPCION EN EL LABORATORIO
	38	CORRESPONDEN A REGISTROS CON MAS DE 7 DIAS DE TRANSITO

86.4%

RESULTADO DEFINITIVO EN PLATAFORMA SISVER	
SARS-CoV-2	22,490
NEGATIVO	19,585
NO RECIBIDA	171
INF AH1N1 PMD	97
RECHAZADA	777
B	58
A H3	16
METAPNEUMOVIRUS	9
ENTEROV//RHINOVIRUS	25
CORONA OC43	2
NO ADECUADO	143
INF A	7
CORONA 229E	1
CORONA NL63	1
CORONA HKU1	1
VSR	2
ADENOVIRUS	1
PARAINFLUENZA 3	1
NO SUBTIPIFICADO	0

NUEVA NORMALIDAD



COVID-19 Sinaloa: Total de registros con toma de muestras en Plataforma SISVER.



INFORMACION AL DIA : lunes, 09 de noviembre de 2020

SE TOMO MUESTRA PERO SIN RECEPCION EN LABORATORIO

Municipios	IMSS	IMSS-OPORTUNIDADES	ISSSTE	PRIVADA	SEDENA	SEMAR	SSA	PEMEX	ESTATAL	MUNICIPAL	TOTAL
AHOME	118	2	8	13	0	2	6	0	0	0	149
CHOIX	2	0	1	1	0	0	6	0	0	0	10
EL FUERTE	5	6	0	1	0	0	3	0	0	0	15
GUASAVE	122	0	1	11	0	0	7	0	0	0	141
SINALOA	5	0	0	1	0	0	0	0	0	0	6
ANGOSTURA	3	0	3	4	0	0	0	0	0	0	10
MOCORITO	0	0	1	0	0	0	0	0	0	0	1
SALVADOR ALVARADO	14	0	5	1	0	0	2	0	0	0	22
BADIRAGUATO	0	0	3	1	0	0	4	0	0	0	8
CULIACAN	234	1	229	81	2	0	58	0	2	0	607
NAVOLATO	27	0	5	0	0	0	2	0	0	0	34
COSALA	0	0	1	0	0	0	1	0	0	0	2
ELOTA	0	0	1	0	0	0	0	0	0	0	1
SAN IGNACIO	0	0	1	0	0	0	3	0	0	0	4
CONCORDIA	0	1	1	0	1	0	0	0	0	0	3
ESCUINAPA	1	0	0	0	0	0	3	0	0	0	4
MAZATLAN	59	4	4	33	9	3	29	0	0	0	141
ROSARIO	1	0	0	3	0	0	5	0	0	0	9
Total	591	14	264	150	12	5	129	0	2	0	1,167
Otro Estado	3	0	2	1	1	0	0	0	0	0	7

Municipios	REGISTROS SIN RESULTADO Y TIENEN FECHA DE RECEPCION EN LABORATORIO	TIENEN MAS DE 72 HORAS DE RECEPCION EN EL LABORATORIO Y SIN RESULTADO
AHOME	1	1
CHOIX	2	2
EL FUERTE	0	0
GUASAVE	2	0
SINALOA	0	0
ANGOSTURA	0	0
MOCORITO	0	0
SALVADOR ALVARAD	1	1
BADIRAGUATO	3	0
CULIACAN	61	33
NAVOLATO	1	0
COSALA	0	0
ELOTA	0	0
SAN IGNACIO	1	1
CONCORDIA	0	0
ESCUINAPA	0	0
MAZATLAN	14	5
ROSARIO	0	0
Total	86	43
Otro Estado	1	1

COVID-19 Sinaloa: Unidades de Salud con retraso en Dictaminación ó Confirmación de Defunciones Sospechosas a COVID-19 en Plataforma SISVER.



Información al día: lunes, 09 de noviembre de 2020	
UNIDAD MEDICA	DEFUNCIONES PENDIENTES DE CONFIRMAR
HGR 1 CULIACAN	166
HGZMF 3 MAZATLAN	109
HGZMF 32 GUASAVE	44
LOS MOCHIS	32
CLINICA HOSPITAL CULIACAN S. A. DE C. V.	30
DR. M.CARDENAS DE LA VEGA	88
HOSPITAL CIVIL DE CULIACAN	14
HGSMF 30 GUAMUCHIL	14
HOSPITAL GENERAL LOS MOCHIS	0
HGZ 49 LOS MOCHIS	7
HOSPITAL MILITAR REGIONAL DE MAZATLAN, SIN.	8
HGZMF 28 COSTA RICA	6
HOSPITAL GENERAL CULIACAN	4
OPERADORA NUEVA CLINICA SANTA MARIA S.A DE C.V	3
MAZATLAN	5
CLINICA HOSPITAL MARIA DEL MAR	3
UMFH 22 EL DORADO	3
UMF 36 CULIACAN	2
UMF 56 PRADOS	2
UMF 35 CULIACAN	1
UMF 55 CULIACAN	1
HR FUERTE, EL	1
HOSPITAL ANGELES CULIACAN	1
UMF 46 CULIACAN	1
UMFH 11 VILLA JUAREZ	1
SANATORIO CEMSI CHAPULTEPEC	0
HOSPITAL MARINA MAZATLAN	0
HOSPITAL GENERAL ESCUINAPA	1
HGSMF 4 NAVOLATO	1
HR VILLA UNION	1
	549

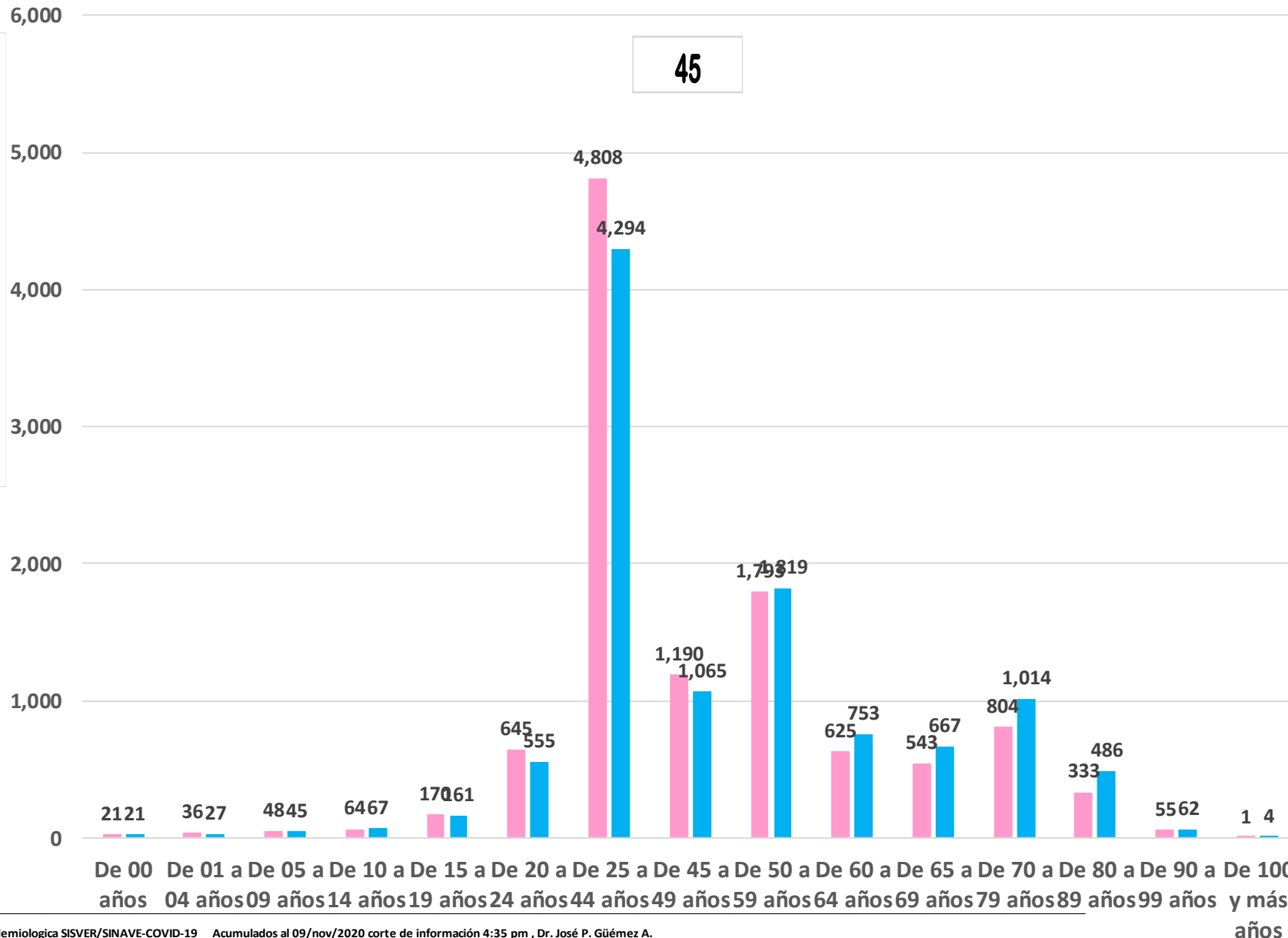
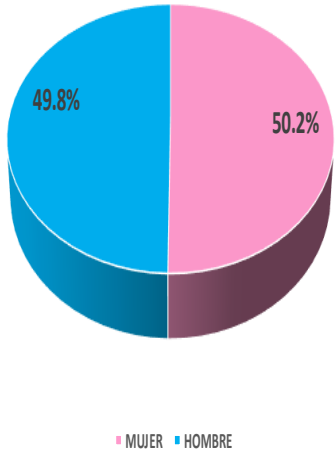
COVID-19, SINALOA: DEFUNCIONES POR ASOCIACION Y DICTAMINACION CLINICA EPIDEMIOLOGICA

CLASIFICACION FINAL DEFUNCIONES	Información hasta: 09/11/2020			TOTAL FINAL
	TOMA DE MUESTRA		TOTAL	
	SI	NO		
CONFIRMADO POR LABORATORIO	3641	0	3,641	3,717
CONFIRMADO POR ASOCIACIÓN	14	36	50	
CONFIRMADO POR DICTAMINACIÓN	0	26	26	
INVALIDO	3	0	3	657
NO REALIZADO	104	0	104	
SOSPECHOSO	90	460	550	
NEGATIVO	1010	0	1,010	1,010
TOTAL GENERAL	4,862	522	5,384	5,384

COVID-19

Casos Confirmados COVID-19, por Edad y Sexo

CASOS CONFIRMADOS SEGÚN SEXO



NUEVA NORMALIDAD

22,176

Confirmados acumulados



COVID-19 Sinaloa: Casos confirmados por edad y sexo

GRUPOS DE EDAD NOTIFICADOS EN PLATAFORMA POR COVID-19, SINALOA

Grupo de Edad	Sospechosos	%	CASOS (+) COVID-19	%	Defuncion	Letalidad	Hosp-COVID-19	Indice de Hospitalizacion	Tasa de Incidencia
De 00 años	291	0.58%	42	0.2%	1	2.4%	20	47.6%	83.6
De 01 a 04 años	380	0.8%	63	0.3%	1	1.6%	18	28.6%	30.9
De 05 a 09 años	410	0.82%	93	0.4%	3	3.2%	21	22.6%	35.3
De 10 a 14 años	505	1.0%	131	0.6%	4	3.1%	16	12.2%	48.2
De 15 a 19 años	1,123	2.25%	331	1.5%	3	0.9%	35	10.6%	119.8
De 20 a 24 años	3,383	6.8%	1,200	5.4%	14	1.2%	79	6.6%	443.4
De 25 a 44 años	21,562	43.20%	9,102	41.0%	226	2.5%	1,096	12.0%	993.2
De 45 a 49 años	4,961	9.9%	2,255	10.2%	217	9.6%	577	25.6%	1,142.3
De 50 a 59 años	7,517	15.06%	3,612	16.3%	663	18.4%	1,535	42.5%	1,107.2
De 60 a 64 años	2,580	5.2%	1,378	6.2%	456	33.1%	851	61.8%	1,128.8
De 65 a 69 años	2,142	4.29%	1,210	5.5%	503	41.6%	882	72.9%	467.9
De 70 a 79 años	3,263	6.5%	1,818	8.2%	980	53.9%	1,493	82.1%	
De 80 a 89 años	1,545	3.10%	819	3.7%	500	61.1%	700	85.5%	
De 90 a 99 años	242	0.5%	117	0.5%	70	59.8%	95	81.2%	
De 100 y más años	9	0.02%	5	0.0%	0	0.0%	2	40.0%	
Total general	49,913	100.0%	22,176	100.0%	3,641	16.4%	7,420	33.5%	702.5

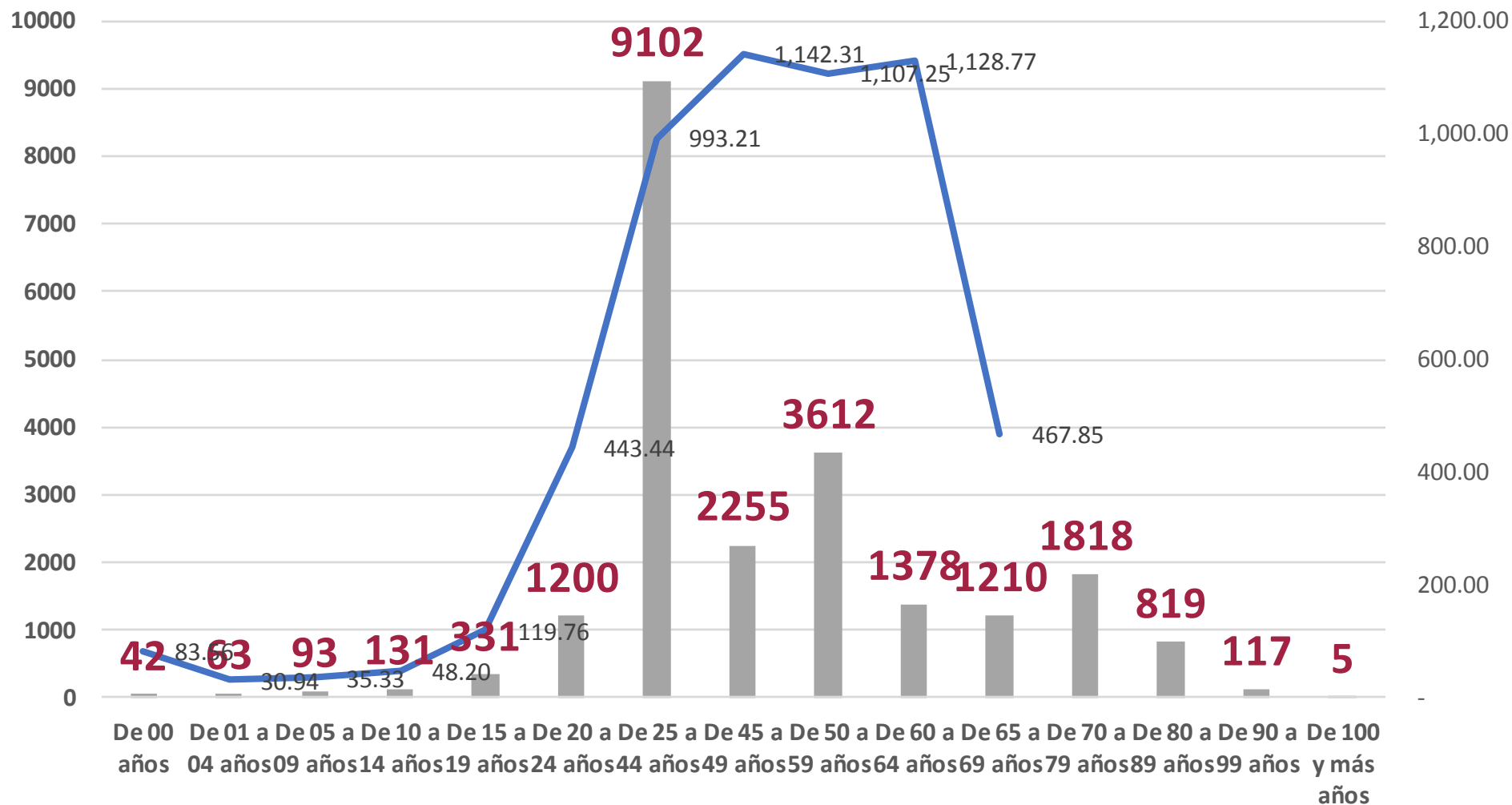
NUEVA NORMALIDAD

Tasa de Letalidad Estatal
16.4%



COVID-19 Sinaloa: Casos confirmados por edad y sexo

Casos Notificados y Confirmados en el Estado de Sinaloa por Grupo de Edad en Plataforma COVID-19



NUEVA NORMALIDAD

Tasa de Incidencia Estatal

702.51

Por 100 mil habt.



COVID-19 Sinaloa: Defunciones acumuladas por edad y sexo

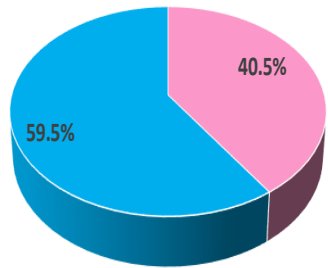
Mediana de edad: 67 años

**NUEVA
NORMALIDAD**

3,641

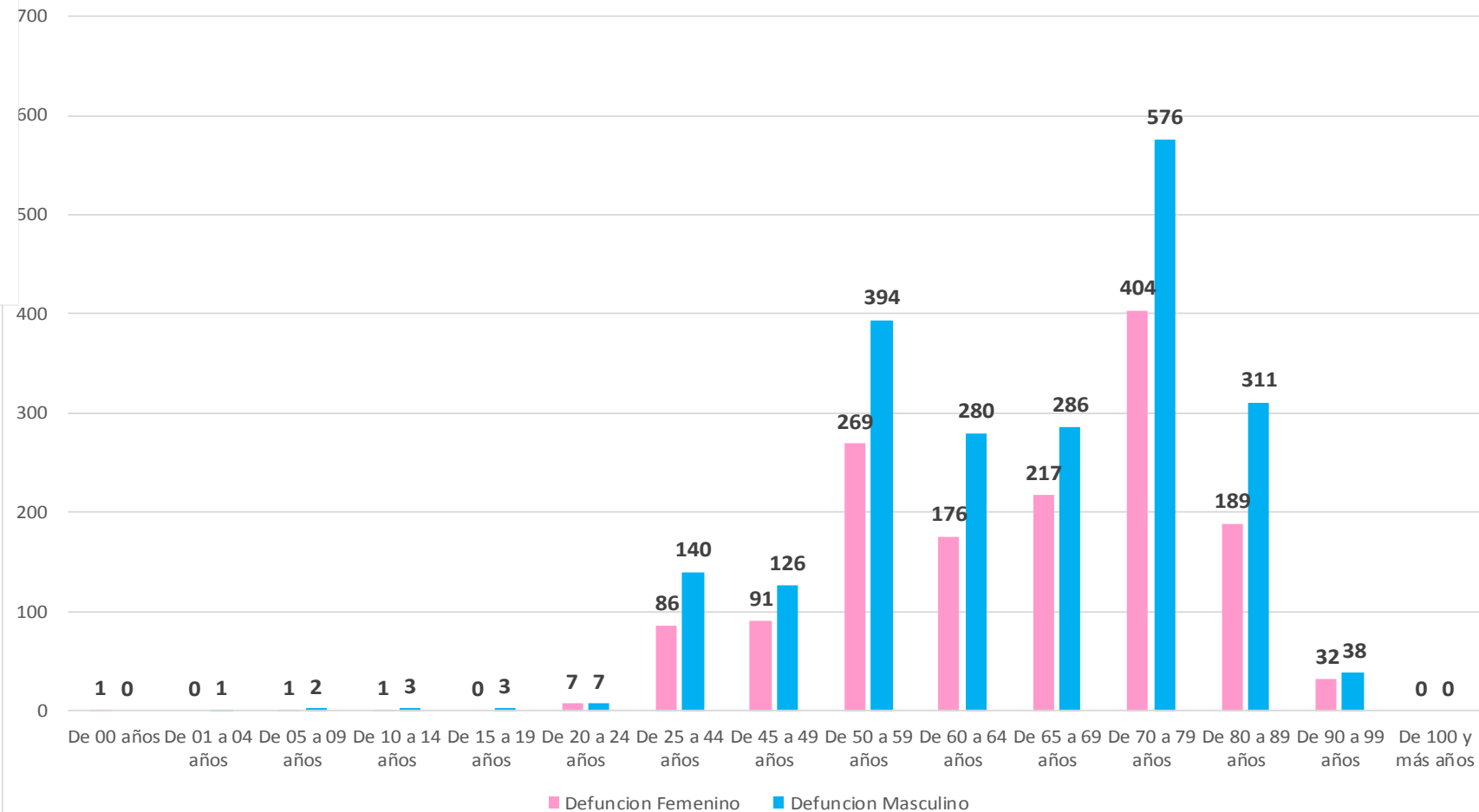
Defunciones

DEFUNCIONES CONFIRMADAS SEGÚN SEXO



■ MUJER ■ HOMBRE

DEFUNCIONES DE CASOS CONFIRMADOS COVID-19, POR EDAD Y SEXO



COVID-19 Sinaloa: Defunciones acumuladas por comorbilidad

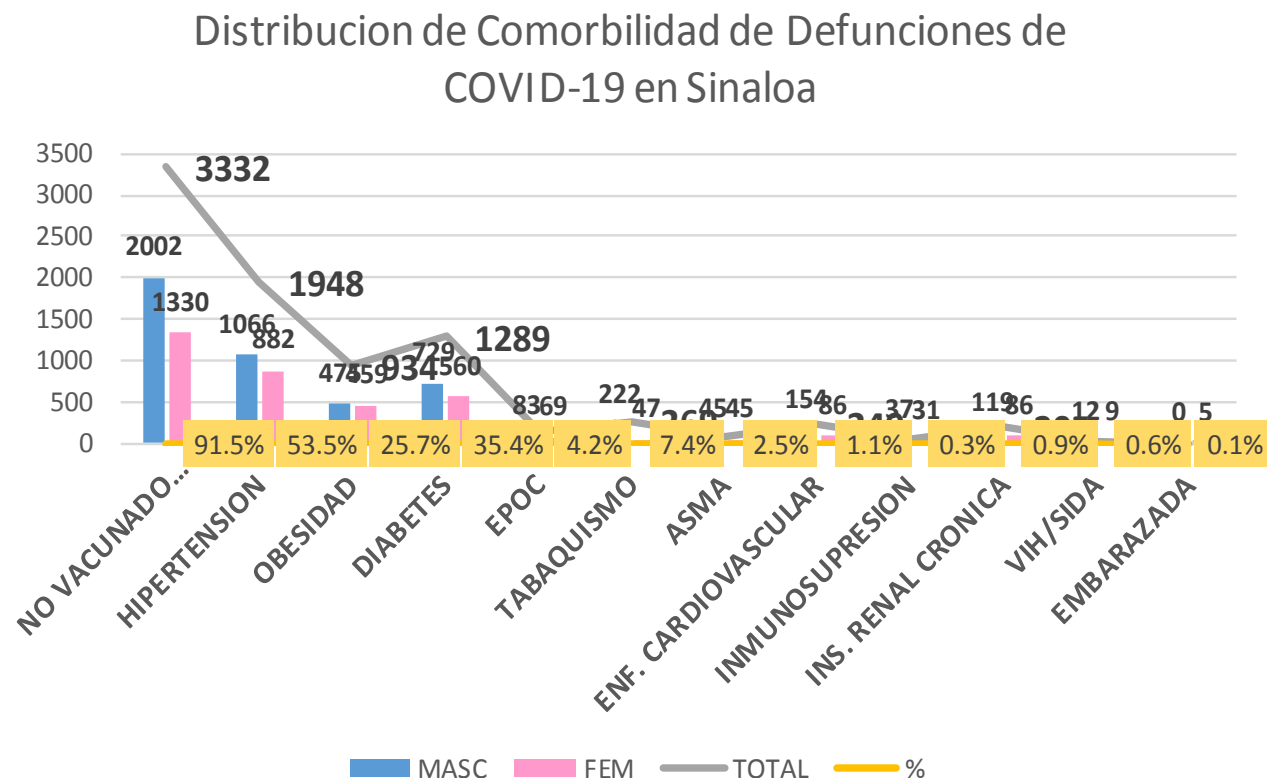
NUEVA
NORMALIDAD

3,641

Defunciones

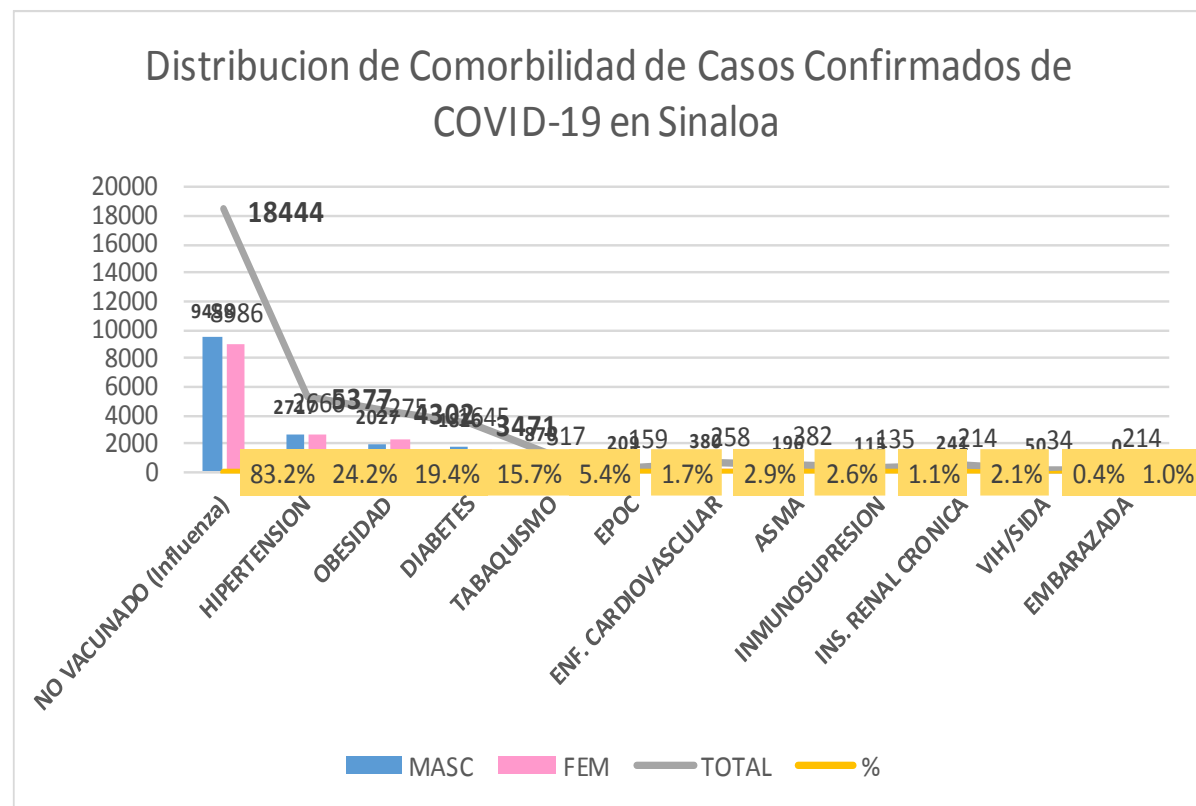


DEFUNCIONES				
	3641	2167	1474	
COMORBILIDAD	MASC	FEM	TOTAL	%
NO VACUNADO (Influenza)	2002	1330	3332	91.5%
HIPERTENSION	1066	882	1948	53.5%
OBESIDAD	475	459	934	25.7%
DIABETES	729	560	1289	35.4%
EPOC	83	69	152	4.2%
TABAQUISMO	222	47	269	7.4%
ASMA	45	45	90	2.5%
ENF. CARDIOVASCULAR	154	86	240	1.1%
INMUNOSUPRESION	37	31	68	0.3%
INS. RENAL CRONICA	119	86	205	0.9%
VIH/SIDA	12	9	21	0.6%
EMBARAZADA	0	5	5	0.1%



COVID-19 Sinaloa: Casos Confirmados por comorbilidad

CASOS CONFIRMADOS				
	22175	11040	11135	
COMORBILIDAD	MASC	FEM	TOTAL	%
NO VACUNADO (Influenza)	9458	8986	18444	83.2%
HIPERTENSION	2717	2660	5377	24.2%
OBESIDAD	2027	2275	4302	19.4%
DIABETES	1826	1645	3471	15.7%
TABAQUISMO	870	317	1187	5.4%
EPOC	209	159	368	1.7%
ENF. CARDIOVASCULAR	380	258	638	2.9%
ASMA	196	382	578	2.6%
INMUNOSUPRESION	115	135	250	1.1%
INS. RENAL CRONICA	241	214	455	2.1%
VIH/SIDA	50	34	84	0.4%
EMBARAZADA	0	214	214	1.0%



NUEVA
NORMALIDAD

Confirmados
acumulados

22,176



COVID-19 Sinaloa: Confirmados y Defunciones acumuladas por Institución

CONFIRMADOS POR INSTITUCION EN PLATAFORMA POR COVID-19, SINALOA

Institucion	Notificados	Confirmados	%	Defunciones
SSA	18,451	7,993	36.0%	784
IMSS	23,857	10,878	49.1%	2,072
IMSS_PR	562	268	1.2%	32
ISSSTE	3,409	1,382	6.2%	481
PEMEX	0	0	0.0%	0
Privados	1,470	491	2.2%	71
SEDENA	402	201	0.9%	34
SEMAR	448	176	0.8%	29
Servicios Estatales	987	579	2.6%	123
Servicios Municipales	327	208	0.9%	15
Universitarios	0	0	0.0%	0
Cruz Roja	0	0	0.0%	0
DIF	0	0	0.0%	0
Total	49,913	22,176	100.0%	3,641

CLASIFICACION DE DEFUNCIONES CONFIRMADAS, NEGATIVAS Y SOSPECHOSAS EN PLATAFORMA COVID-19, SINALOA, AL DIA DE HOY:

Institucion	Defunciones Positivas a COVID-19	Defunciones NEGATIVAS a COVID-19	Defunciones SOSPECHOSAS a COVID-19***
SSA	784	172	5
IMSS	2,072	670	358
IMSS_PR	32	14	2
ISSSTE	481	97	125
PEMEX	0	0	0
Privados	71	7	38
SEDENA	34	8	8
SEMAR	29	4	0
Servicios Estatales	123	19	14
Servicios Municipales	15	0	0
Universitarios	0	0	0
Cruz Roja	0	0	0
DIF	0	0	0
Total	3,641	991	550

*** PENDIENTES DE DICTAMINAR

NUEVA
NORMALIDAD

3,641

Defunciones



COVID-19 Sinaloa: Tipo de Paciente por Evolución Hospitalaria

TIPO DE PACIENTE REG. CONFIRMADO POR COVID-19, SINALOA

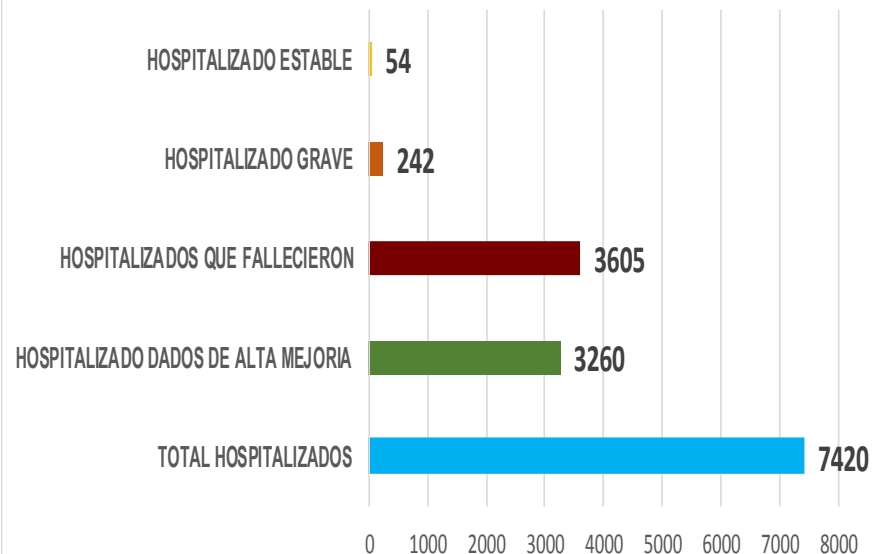
TIPO DE PACIENTE CONFIRMADO POR COVID-19, SINALOA POR EVOLUCION DE GRAVEDAD AL 09/nov/2020		
EVOLUCION HOSPITALIA	Casos	%
AMBULATORIO	14756	66.5%
HOSPITALIZADO	7420	33.5%
	22176	100.0%

TIPO DE PACIENTE HOSPITALIZADOS Y CONFIRMADO POR COVID-19, SINALOA

		%
TOTAL HOSPITALIZADOS	7420	
HOSPITALIZADO DADOS DE ALTA MEJORIA	3260	43.9%
HOSPITALIZADOS QUE FALLECIERON	3605	48.6%
HOSPITALIZADO GRAVE	242	3.3%
HOSPITALIZADO ESTABLE	54	0.7%

NUEVA
NORMALIDAD

Tipo de paciente Hospitalizado y Confirmado por COVID-19



Casos Hospitalizados Intubados y Positivos a SARS-Cov-2

Total de Casos Intubados	1283	100.0%
Total de Intubados No Grave	1	0.1%
Total de Intubados Grave	25	1.9%
Total de Intubados con Alta Mejoria	203	15.8%
Total de Intubados Fallecidos	1035	80.7%
Total de Intubados Alta Traslado	10	0.8%



COVID-19 Sinaloa: Casos confirmados y Defunciones por Ocupación

**NUEVA
NORMALIDAD**

3,641

Defunciones

**Confirmados
acumulados**

22,176



ESTATAL

OCUPACIÓN	ESTATAL	
	CASOS CONFIRMADOS COVID-19	DEFUNCIONES COVID-19 ESTATAL
OTROS TRABAJADORES DE LA SALUD	1274	11
MEDICOS	1224	35
ENFERMERAS	1880	10
DENTISTAS	51	1
LABORATORISTAS	111	1
OTROS PROFESIONISTAS	497	26
ESTUDIANTES	694	15
JUBILADO / PENSIONADO	1744	864
GERENTES O PROPIETARIOS DE EMPRESAS O NEGOCIOS	97	14
HOGAR	3478	1065
COMERCIANTES DE MERCADOS FIJOS O AMBULANTES	351	72
CHOFERES	184	39
MAESTROS	295	29
CAMPESINOS	234	83
OBREROS	144	36
OTROS	2766	411
DESEMPLEADOS	1291	456
EMPLEADOS	5860	473

22175

3641

16.4%

DEFUNCIONES EN PERSONAL DE LA SALUD POR GRUPO DE EDAD CON SARS-Cov2

DEFUNCIONES POR GRUPO DE EDAD CON SARS-Cov2	MEDICOS	ENFERMERAS	OTROS TRABAJADORES DE LA SALUD	LABORATORISTAS	DENTISTAS	Total	%
De 20 a 24 años	0	0	0	0	0	0	0.0%
De 25 a 44 años	5	3	0	0	0	8	13.8%
De 45 a 49 años	3	1	1	0	0	5	8.6%
De 50 a 59 años	6	4	5	1	0	16	27.6%
De 60 a 64 años	9	1	0	0	0	10	17.2%
De 65 a 69 años	7	0	2	0	1	10	17.2%
De 70 a 79 años	4	0	2	0	0	6	10.3%
De 80 a 89 años	1	1	1	0	0	3	5.2%
De 90 a 99 años	0	0	0	0	0	0	0.0%
De 100 y más años	0	0	0	0	0	0	0.0%
Total general	35	10	11	1	1	58	100.0%

60.3% 17.2% 19.0% 1.7% 1.7% 100.0%

COVID-19 Sinaloa: Casos confirmados en personal de la salud por Municipio

CASOS CONFIRMADOS SARS-Cov2 EN PERSONAL DE LA SALUD POR MUNICIPIO							
Municipios	MEDICOS	ENFERMERAS	OTROS TRABAJADORES DE LA SALUD	LABORATORISTAS	DENTISTAS	Total	%
AHOME	211	354	262	22	4	853	18.8%
CHOIX	3	3	4	0	0	10	0.2%
EL FUERTE	10	24	17	2	0	53	1.2%
GUASAVE	101	210	96	11	3	421	9.3%
SINALOA	9	15	6	1	0	31	0.7%
ANGOSTURA	11	16	1	2	0	30	0.7%
MOCORITO	3	4	1	0	0	8	0.2%
SALVADOR ALVARADO	46	58	22	3	0	129	2.8%
BADIRAGUATO	2	2	1	0	0	5	0.1%
CULIACÁN	563	729	566	44	30	1932	42.5%
NAVOLATO	19	92	34	1	2	148	3.3%
COSALÁ	8	4	2	0	1	15	0.3%
ELOTA	4	2	2	0	0	8	0.2%
SAN IGNACIO	0	0	0	0	0	0	0.0%
CONCORDIA	2	2	1	0	0	5	0.1%
ESCUINAPA	23	51	23	1	1	99	2.2%
MAZATLÁN	198	307	233	24	10	772	17.0%
ROSARIO	6	7	2	0	0	15	0.3%
Total	1219	1880	1273	111	51	4534	99.7%
Otro Estado	8	2	2	0	0	12	0.3%

NUEVA NORMALIDAD

3,641

Defunciones

Confirmados acumulados

22,176



COVID-19 Sinaloa: Casos confirmados en personal de la salud por Institución y Grupo de Edad

CASOS CONFIRMADOS SARS-Cov2 EN PERSONAL DE LA SALUD POR INSTITUCION							
INSTITUCION	MEDICOS	ENFERMERAS	OTROS TRABAJADORES DE LA SALUD	LABORATORISTAS	DENTISTAS	Total	%
SSA	499	619	446	35	34	1633	36.0%
IMSS	507	980	689	55	11	2242	49.4%
IMSS_PR	33	31	22	2	1	89	2.0%
ISSSTE	69	153	56	9	3	290	6.4%
PEMEX	0	0	0	0	0	0	0.0%
Privados	35	21	14	5	0	75	1.7%
SEDENA	2	4	6	1	0	13	0.3%
SEMAR	7	18	5	2	2	34	0.7%
*Servicios	59	43	24	2	0	128	2.8%
**Servicios	13	11	12	0	0	36	0.8%
Universitaria	0	0	0	0	0	0	0.0%
Cruz Roja	0	0	0	0	0	0	0.0%
DIF	0	0	0	0	0	0	0.0%
TOTAL	1224	1880	1274	111	51	4540	100.0%

*Servicios Estatales (Hosp. Civil Culiacan)

**Servicios Municipales (Hosp. Maza de Juarez Mazatlan)

CASOS CONFIRMADOS SARS-Cov2 EN PERSONAL DE LA SALUD POR GRUPO DE EDAD							
GRUPO DE EDAD EN PERSONAL DE LA SALUD CON COVID-19	MEDICOS	ENFERMERAS	OTROS TRABAJADORES DE LA SALUD	LABORATORISTAS	DENTISTAS	Total	%
De 20 a 24 años	65	95	70	4	1	235	5.2%
De 25 a 44 años	769	1313	815	64	28	2989	65.9%
De 45 a 49 años	117	246	175	14	6	558	12.3%
De 50 a 59 años	160	201	170	24	12	567	12.5%
De 60 a 64 años	70	15	20	4	2	111	2.4%
De 65 a 69 años	29	5	11	0	2	47	1.0%
De 70 a 79 años	10	3	10	0	0	23	0.5%
De 80 a 89 años	4	1	1	1	0	7	0.2%
De 90 a 99 años	0	1	0	0	0	1	0.0%
De 100 y más años	0	0	0	0	0	0	0.0%
Total general	1224	1880	1272	111	51	4538	100.0%

NUEVA NORMALIDAD

3,641

Defunciones

Confirmados acumulados

22,176





SERVICIOS DE SALUD DE SINALOA

SUBDIRECCIÓN DE VIGILANCIA EPIDEMIOLÓGICA

Situación de la Notificación de Casos y Defunciones en las Diferentes Unidades de Salud

CLUES	INSTIT	NOMBRE DE LA UNIDAD	Notificados	Confirmados	Defunciones Positivas a Sars-CoV-2
SLSSA000024	SSA	HOSPITAL GENERAL LOS MOCHIS	1106	575	211
SLSSA000963	SSA	HOSPITAL INTEGRAL CHOIX	14	7	0
SLSSA002573	SSA	HOSPITAL INTEGRAL VALLE DEL CARRIZO	0	0	0
SLSSA001255	SSA	HOSPITAL GENERAL GUASAVE	417	270	90
SLSSA002136	SSA	HOSPITAL INTEGRAL DE SINALOA DE LEYVA	0	0	0
SLSSA000193	SSA	HOSPITAL INTEGRAL ANGOSTURA	26	19	0
SLSSA001716	SSA	HOSPITAL INTEGRAL MOCORITO	35	16	1
SLSSA018113	SSA	HOSPITAL GENERAL DE GUAMUCHIL	576	326	57
SLSSA000246	SSA	HOSPITAL INTEGRAL BADIRAGUATO	235	105	0
SLSSA000666	SSA	HOSPITAL GENERAL CULIACÁN	2045	858	246
SLSSA002491	SSA	HOSPITAL INTEGRAL NAVOLATO	96	36	0
SLSSA017582	SSA	HOSPITAL INTEGRAL VALLE DE SAN LORENZO	2	0	0
SLSSA018265	SSA	HOSPITAL GENERAL EL DORADO	235	74	2
SLSSA000572	SSA	HOSPITAL INTEGRAL COSALA	190	55	1
SLSSA017570	SSA	HOSPITAL INTEGRAL SAN IGNACIO	1	0	0
SLSSA017594	SSA	HOSPITAL GENERAL LA CRUZ	21	6	0
SLSSA000473	SSA	HOSPITAL INTEGRAL CONCORDIA	27	14	1
SLSSA001873	SSA	HOSPITAL INTEGRAL DE EL ROSARIO	155	75	2
SLSSA002585	SSA	HOSPITAL GENERAL DE MAZATLÁN	579	371	142
SLSSA018253	SSA	HOSPITAL GENERAL ESCUINAPA	395	227	24

TOTAL DE CASOS COVID-19 NOTIFICADOS EN MPIO. DE CULIACAN				13147	5488	1455
MUNICIPIO	CLUES	INSTIT	NOMBRE DE LA UNIDAD	Notificados	Confirmados	Defunciones (Positivas a SARS-CoV-2)
CULIACÁN	SLIMS000131	IMSS	HGR 1 CULIACÁN	4621	2255	740
CULIACÁN	SLIMS000184	IMSS	HGZMF 28 COSTA RICA	810	281	57
CULIACÁN	SLIST000073	ISSSTE	C.M.F. CULIACAN	2	0	0
CULIACÁN	SLIST000085	ISSSTE	DR. MANUEL CARDENAS DE LA VEGA	2376	818	263
CULIACÁN	SLSME000016	SME	HOSPITAL CIVIL DE CULIACÁN	989	580	123
CULIACÁN	SLSMP000365	SMP	CLÍNICA DE REHABILITACIÓN Y ESPECIALIDADES	43	21	1
CULIACÁN	SLSMP000370	SMP	CLÍNICA HOSPITAL CULIACÁN S. A. DE C. V.	245	15	8
CULIACÁN	SLSMP000394	SMP	SANATORIO CEMSI CHAPULTEPEC	48	2	0
CULIACÁN	SLSMP000411	SMP	SANATORIO BATIZ RAMOS	3	1	0
CULIACÁN	SLSMP000440	SMP	OPERADORA NUEVA CLÍNICA SANTA MARÍA S.A DE	83	6	3
CULIACÁN	SLSMP000534	SMP	HOSPITAL ÁNGELES CULIACÁN	664	247	0
CULIACÁN	SLSSA017606	SSA	HOSPITAL DE LA MUJER	298	74	1
CULIACÁN	SLSSA018265	SSA	HOSPITAL GENERAL EL DORADO	235	74	2
CULIACÁN	SLSME000021	SME	-HOSPITAL PEDIATRICO	6	2	0
CULIACÁN	SLSSA002556	SSA	HOSPITAL PEDIATRICO DE SINALOA	601	201	4
CULIACÁN	SLSMP002815	SMP	MEDICA DE LA CIUDAD	78	53	7
CULIACÁN	SLSSA000666	SSA	HOSPITAL GENERAL CULIACÁN	2045	858	246



SERVICIOS DE SALUD DE SINALOA

SUBDIRECCIÓN DE VIGILANCIA EPIDEMIOLÓGICA

Situación de la OCUPACION HOSPITALARIA en los Municipios

Municipios	CAMAS COVID	Casos Acumulados	Defunciones Acumuladas	Hospitalizados Según Plataforma SISVER	PORCENTAJE DE OCUPACION HOSPITALARIA -SINALOA-																															
					10-oct-20	11-oct-20	12-oct-20	13-oct-20	14-oct-20	15-oct-20	16-oct-20	17-oct-20	18-oct-20	19-oct-20	20-oct-20	21-oct-20	22-oct-20	23-oct-20	24-oct-20	25-oct-20	26-oct-20	27-oct-20	28-oct-20	29-oct-20	30-oct-20	31-oct-20	01-nov-20	02-nov-20	03-nov-20	04-nov-20	05-nov-20	06-nov-20	07-nov-20	08-nov-20		
AHOME	188	2,999	689	1,259	28%	19%	18%	20%	22%	22%	22%	23%	23%	23%	23%	23%	25%	27%	24%	25%	25%	27%	27%	24%	25%	27%	27%	25%	25%	23%	23%	20%	21%			
CHOIX	3	61	7	22	0%	0%	0%	0%	0%	0%	0%	0%	0%	0%	0%	0%	0%	0%	0%	0%	0%	0%	0%	0%	0%	0%	0%	0%	0%	0%	0%	0%	0%	0%		
EL FUERTE	0	292	78	143	0%	0%	0%	0%	0%	0%	0%	0%	0%	0%	0%	0%	0%	0%	0%	0%	0%	0%	0%	0%	0%	0%	0%	0%	0%	0%	0%	0%	0%	0%		
GUASAVE	180	3,029	435	882	14%	14%	14%	13%	14%	14%	14%	14%	14%	13%	12%	12%	13%	11%	11%	11%	11%	11%	12%	12%	10%	9%	10%	10%	10%	8%	8%	9%	9%			
SINALOA	3	317	42	87	0%	0%	0%	0%	0%	0%	0%	0%	0%	0%	0%	0%	0%	0%	0%	0%	0%	0%	0%	0%	0%	0%	0%	0%	0%	0%	0%	0%	0%	0%		
ANGOSTURA	3	307	74	175	0%	0%	0%	0%	0%	0%	0%	0%	0%	0%	0%	0%	0%	0%	0%	0%	0%	0%	0%	0%	0%	0%	0%	0%	0%	0%	0%	0%	0%	0%		
MOCORITO	3	121	37	76	0%	0%	0%	0%	0%	0%	0%	0%	0%	0%	0%	0%	0%	0%	0%	0%	0%	0%	0%	0%	0%	0%	0%	0%	0%	0%	0%	0%	0%	0%		
SALVADOR ALVARADO	64	786	137	344	17%	16%	19%	17%	14%	16%	20%	22%	22%	25%	31%	25%	33%	23%	25%	22%	27%	27%	23%	27%	28%	27%	28%	28%	22%	22%	16%	14%				
BADIRAGUATO	3	134	15	26	0%	0%	0%	0%	0%	0%	0%	0%	0%	0%	0%	0%	0%	0%	0%	0%	0%	0%	0%	0%	0%	0%	0%	0%	0%	0%	0%	0%	0%	0%		
CULIACAN	491	9,069	1283	2,586	39%	37%	38%	40%	41%	41%	40%	40%	40%	39%	41%	41%	46%	46%	45%	44%	44%	43%	43%	42%	42%	42%	42%	41%	42%	38%	38%	38%	38%			
NAVOLATO	3	685	128	240	0%	0%	0%	0%	0%	0%	0%	0%	0%	0%	0%	0%	0%	0%	0%	0%	0%	0%	0%	0%	0%	0%	0%	0%	0%	0%	0%	0%	0%	0%		
COSALA	3	68	4	10	0%	0%	0%	0%	0%	0%	0%	0%	0%	0%	0%	0%	0%	0%	0%	0%	0%	0%	0%	0%	0%	0%	0%	0%	0%	0%	0%	0%	0%	0%		
ELOTA	15	56	13	34	0%	0%	0%	0%	0%	0%	0%	0%	0%	0%	0%	0%	0%	0%	0%	0%	0%	0%	0%	0%	0%	0%	0%	0%	0%	0%	0%	0%	0%	0%		
SAN IGNACIO	3	48	12	20	0%	0%	0%	0%	0%	0%	0%	0%	0%	0%	0%	0%	0%	0%	0%	0%	0%	0%	0%	0%	0%	0%	0%	0%	0%	0%	0%	0%	0%	0%		
CONCORDIA	3	56	19	27	0%	0%	0%	0%	0%	0%	0%	0%	0%	0%	0%	0%	0%	0%	0%	0%	0%	0%	0%	0%	0%	0%	0%	0%	0%	0%	0%	0%	0%	0%		
ESCUINAPA	80	313	56	138	3%	3%	1%	3%	3%	5%	4%	4%	4%	4%	4%	4%	1%	4%	1%	1%	3%	3%	1%	1%	3%	3%	3%	3%	3%	3%	3%	3%	3%	3%		
MAZATLAN	271	3,894	574	1,319	23%	24%	23%	41%	21%	22%	22%	23%	21%	21%	20%	20%	20%	19%	16%	18%	17%	17%	18%	17%	16%	16%	18%	18%	17%	18%	18%	18%	21%	21%		
ROSARIO	3	143	25	67	0%	0%	0%	0%	0%	0%	0%	0%	0%	0%	0%	0%	0%	0%	0%	0%	0%	0%	0%	0%	0%	0%	0%	0%	0%	0%	0%	0%	0%	0%		
Total	1319	22,378	3628	7,455	26%	24%	25%	25%	26%	26%	26%	26%	26%	25%	26%	26%	28%	28%	26%	27%	26%	26%	26%	25%	25%	26%	26%	25%	25%	24%	24%	24%	24%			



SERVICIOS DE SALUD DE SINALOA
SUBDIRECCIÓN DE VIGILANCIA EPIDEMIOLÓGICA

**REPORTES POR
JURISDICCION SANITARIA**

PLATAFORMA SISVER

COVID-19 Sinaloa: Casos y Defunciones JURISDICCIÓN MOCHIS



NUEVA NORMALIDAD

774

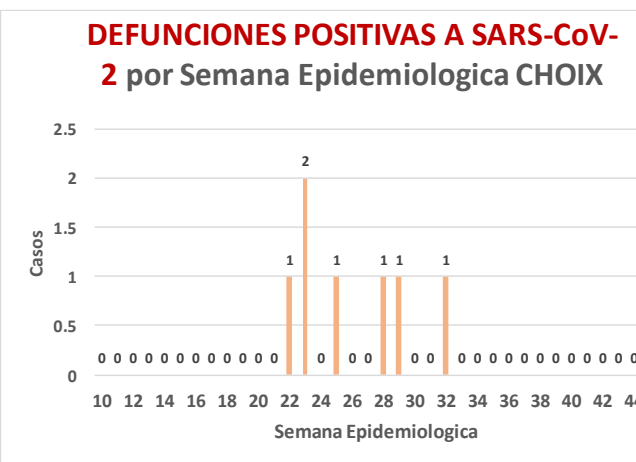
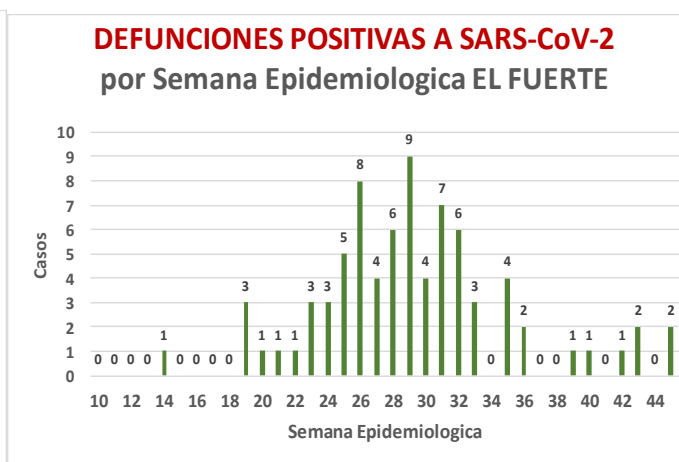
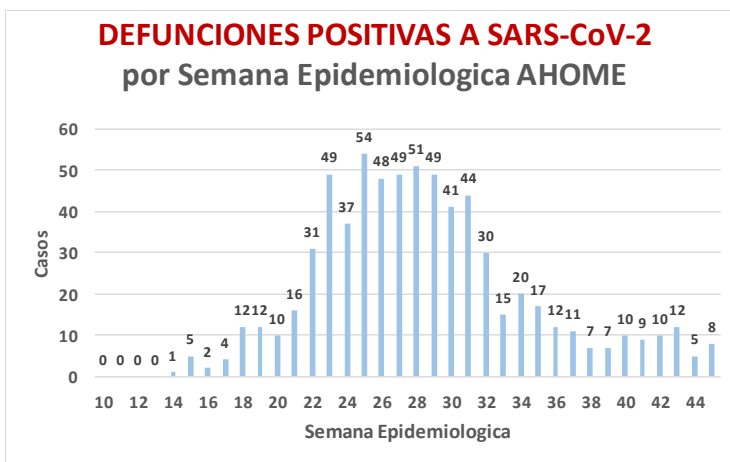
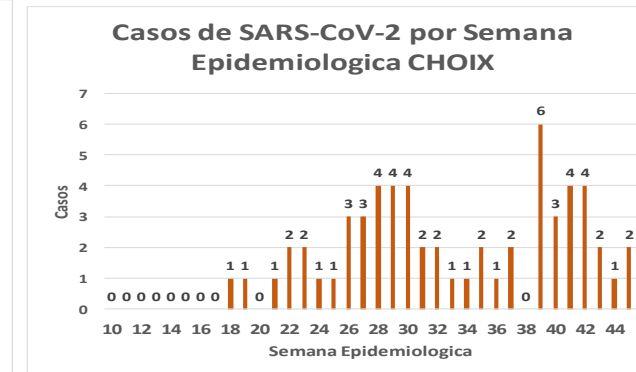
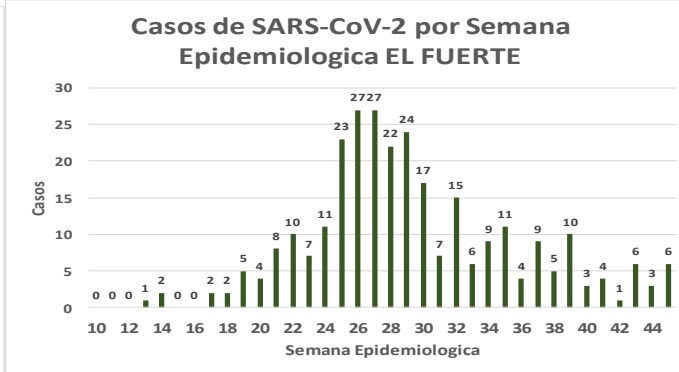
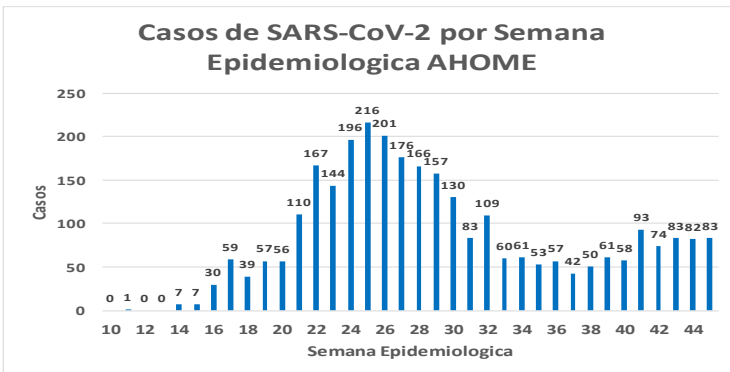
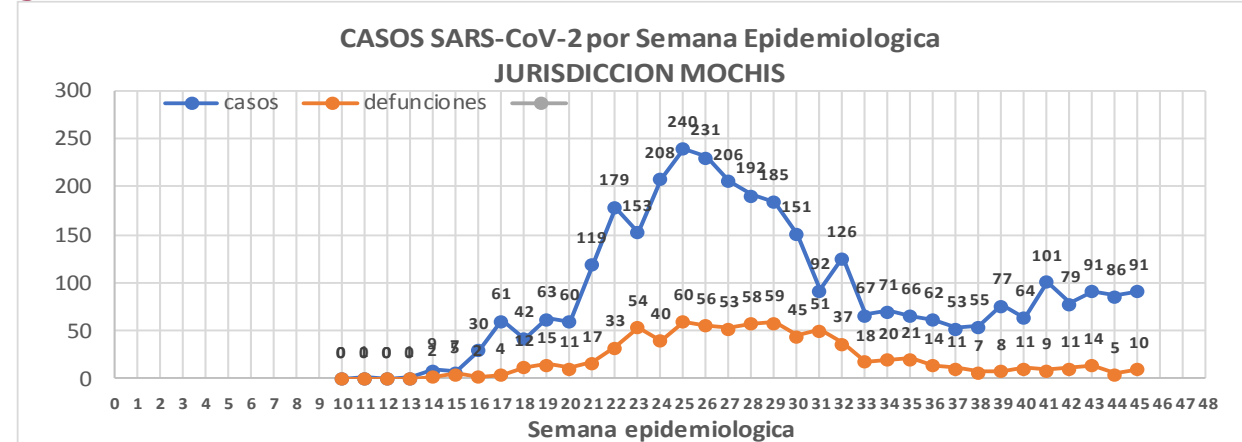
Defunciones Jurisdicción Mochis



Datos actualizados al **lunes, 09 de noviembre de 2020**

JURISDICCION SANITARIA	Casos Acum. SARS-CoV-2*	%
Jurisd. No. 1 Mochis	3330	100.0%
AHOME	2978	89.4%
CHOIX	61	1.8%
EL FUERTE	291	8.7%

* Municipio de residencia



COVID-19 Sinaloa: Muestreo de Casos **JURISDICCION MOCHIS**



SALUD
RETARÍA DE SALUD

**NUEVA
NORMALIDAD**

774

**Defunciones
Jurisdicción
Mochis**



JURISDICCION No. 1 , MOCHIS

INSTITUCION	NO ADECUADO	RECHAZADA	NO RECIBIDA	SOSPECHOSOS	TOTAL CON MUESTRA	% SOSPECHOSOS
IMSS	0	44	10	3,309	3,363	48.7%
IMSS-OPORTUNIDADES	0	5	0	286	291	4.2%
ISSSTE	1	7	0	409	417	6.0%
PRIVADA	1	1	0	110	112	1.6%
SEDENA	0	0	0	5	5	0.1%
SEMAR	3	3	1	129	136	2.0%
SSA	31	6	0	2,535	2,572	37.3%
PEMEX	0	0	0	0	0	0.0%
ESTATAL	0	0	0	3	3	0.0%
MUNICIPAL	0	1	0	0	1	0.0%
TOTAL	36	67	11	6,786	6,900	100.0%
	0.5%	1.0%	0.2%	98.3%	100.0%	

RESULTADO DEFINITIVO EN PLATAFORMA SISVER; JUR MOCHIS	
SARS-CoV-2	3352
NEGATIVO	3182
NO RECIBIDA	11
INF AH1N1 PMD	53
RECHAZADA	67
B	15
A H3	1
METAPNEUMOVIRUS	3
ENTEROV//RHINOVIRUS	2
CORONA OC43	0
NO ADECUADO	36
INF A	3
CORONA 229E	0
CORONA NL63	0
CORONA HKU1	0
VSR	1
ADENOVIRUS	0
PARAINFLUENZA 3	0
NO SUBTIPIFICADO	0

INFORMACION AL DIA : lunes, 09 de noviembre de 2020

SE TOMO MUESTRA PERO SIN RECEPCION EN LABORATORIO

Municipios	IMSS	IMSS-OPORTUNIDADES	ISSSTE	PRIVADA	SEDENA	SEMAR	SSA	PEMEX	ESTATAL	MUNICIPAL	TOTAL
AHOME	118	2	8	13	0	2	6	0	0	0	149
CHOIX	2	0	1	1	0	0	6	0	0	0	10
EL FUERTE	5	6	0	1	0	0	3	0	0	0	15
TOTAL JURISDICCION	125	8	9	15	0	2	15	0	0	0	174

COVID-19 Sinaloa: Informe ejecutivo: JURISDICCIÓN MOCHIS



Unidades de Salud que han reportado en SISVER

MUNICIPIO	CLUES	SECTOR	UNIDAD	Defunciones en la Semana Epidemiológica			Total Defunciones Asociadas a SarsCov-2	Casos confirmados en la Semana Epidemiológica			Total de Casos Confirmados	Tasa letalidad X 100 (D/G)*100	Lugar Letalidad	PRUEBAS REALIZADAS en la Sem Epidemiologica			INDICE DE POSITIVIDAD	Lugar de Índice de Positividad	
				SEM EPI NUM-44	SEM EPI NUM-45	Aumento		SEM EPI NUM-44	SEM EPI NUM-45	Aumento				SEM EPI NUM-44	SEM EPI NUM-45	Aumento			
AHOME	SLMPO00831	PRIVADA	CLINICA ANGELES	0	0	0	0	0	0	0	1	0.00	12	0	0	0	-	-	
AHOME	SLMPO00032	PRIVADA	CLINICA SANTA MARIA	0	0	0	0	0	0	0	1	0.00	12	0	0	0	-	-	
AHOME	SLIMS000015	IMSS	HGP 2 LOS MOCHIS	1	0	-1	3	1	0	-1	67	4.48	8	2	0	-2	-	-	
AHOME	SLIMS000020	IMSS	HGZ 49 LOS MOCHIS	5	8	3	481	14	30	16	1,281	37.55	3	29	48	19	62.50	2	
AHOME	SLMPO00114	PRIVADA	HOSPITAL FATIMA	0	0	0	22	0	0	0	58	37.93	2	0	0	0	-	-	
AHOME	SLMPO00155	PRIVADA	HOSPITAL GENERAL CENTRO MEDICO DE LOS MOCHIS	0	0	0	2	0	0	0	3	66.67	1	0	0	0	-	-	
AHOME	SLSSA000024	SSA	HOSPITAL GENERAL LOS MOCHIS	0	0	0	211	15	10	-5	575	36.70	5	31	30	-1	33.33	4	
AHOME	SLIST000015	ISSSTE	LOS MOCHIS	0	0	0	117	9	4	-5	313	37.38	4	13	14	1	28.57	6	
AHOME	SLSSA000036	SSA	LOS MOCHIS	0	0	0	0	0	0	0	0	-	-	0	0	0	-	-	
AHOME	SLSSA017332	SSA	OFICINAS JURISDICCIONALES	0	0	0	2	8	10	2	479	0.42	11	59	87	28	11.49	8	
AHOME	SLMPO00061	PRIVADA	SALUD INTEGRAL SINALOENSE C.S.	0	0	0	4	0	1	1	14	28.57	7	1	1	0	100.00	1	
AHOME	SLSMA000010	SEMAR	SANATORIO NAVAL DE TOPOLOBAMPO	0	0	0	1	3	4	1	78	1.28	10	8	9	1	44.44	3	
AHOME	SLIMS000085	IMSS	UMF 5 TOPOLOBAMPO	0	0	0	0	0	0	0	6	0.00	12	0	0	0	-	-	
AHOME	SLIMS000032	IMSS	UMF 37 LOS MOCHIS	0	0	0	8	35	34	-1	480	1.67	9	105	133	28	25.56	7	
AHOME	SLIMS000044	IMSS	UMFH 6 AHOME	0	0	0	0	0	0	0	2	0.00	12	1	0	-1	-	-	
AHOME	SLIMS000073	IMSS	UMFH 13 SAN MIGUEL	0	0	0	1	0	1	1	3	33.33	6	0	3	3	33.33	4	
AHOME	SLIMS000476	IMSS	UMFH 33 EL CARRIZO	0	0	0	0	0	0	0	0	-	-	0	0	0	-	-	
AHOME	SLIMS000061	IMSS	UMFH 7 HIGUERA	0	0	0	0	0	0	0	6	0.00	12	0	0	0	-	-	
TOTAL MPIO. AHOME				6	8	2	852	85	94	9	3367	25.30		249	325	76	28.92		
CHOIX	SLSSA018352	SSA	CENTRO DE SALUD CHOIX	0	0	0	0	1	2	1	21	0.00	1	2	6	4	33.33	4	
CHOIX	SLSSA000963	SSA	HOSPITAL INTEGRAL CHOIX	0	0	0	0	0	0	0	7	0.00	1	0	0	0	-	-	
TOTAL MPIO. CHOIX				0	0	0	0	1	2	1	28	0.00		2	6	4	33.33		
EL FUERTE	SLIMO000576	IMSS-OPC	HR FUERTE, EL	0	1	1	22	1	4	3	159	13.84	2	1	7	6	57.14	-	
EL FUERTE	SLIMS000266	IMSS	UMF 14 SANTA ROSA	0	0	0	1	0	0	0	2	50.00	1	0	0	0	-	-	
EL FUERTE	SLIMS000522	IMSS	UMF 43 SAN BLAS	0	0	0	0	0	0	0	1	0.00	3	0	0	0	-	-	
TOTAL MPIO. EL FUERTE				0	1	1	23	1	4	3	162	14.20		1	7	6	57.14		
TOTAL JURISDICCION 1, MOCHIS				6	9	3	875	87	100	13	3,557	24.60			252	338	86	29.59	

NUEVA NORMALIDAD

INDICE DE POSITIVIDAD 29.59

TASA DE LETALIDAD 24.6



COVID-19 Sinaloa: Casos y Defunciones **JURISDICCIÓN CULIACÁN**



NUEVA NORMALIDAD

1426

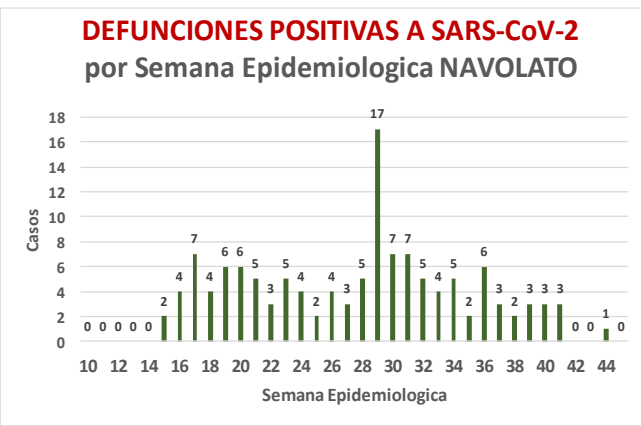
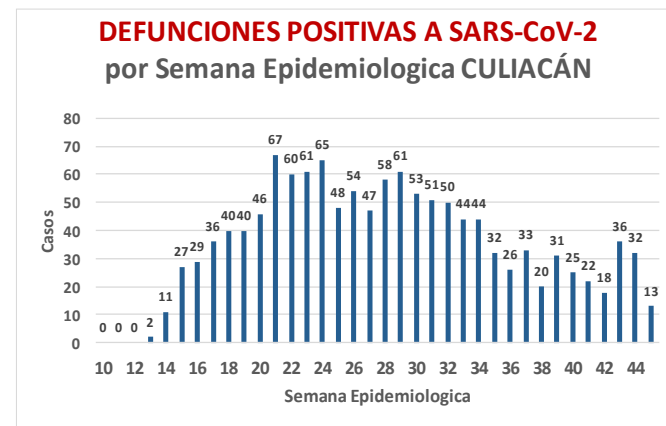
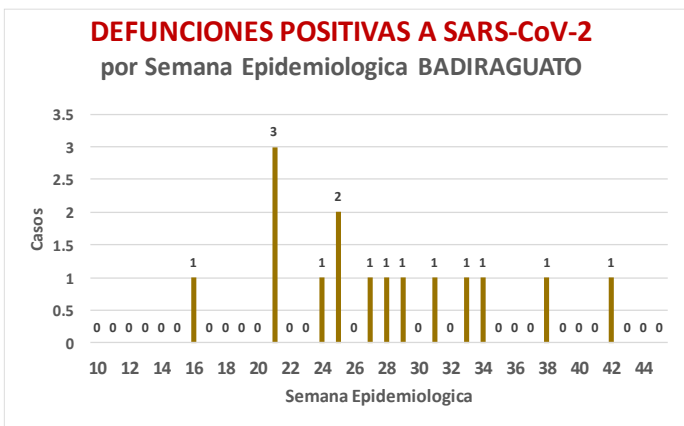
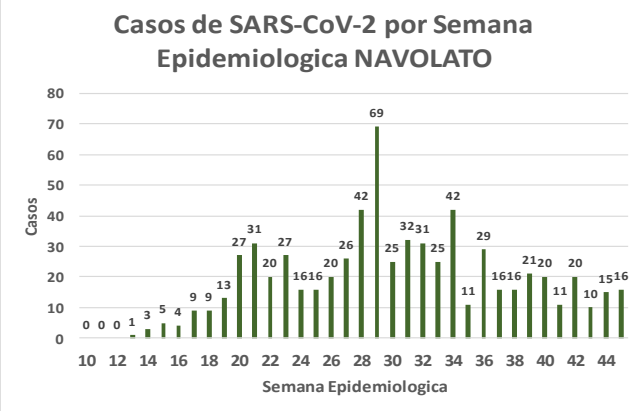
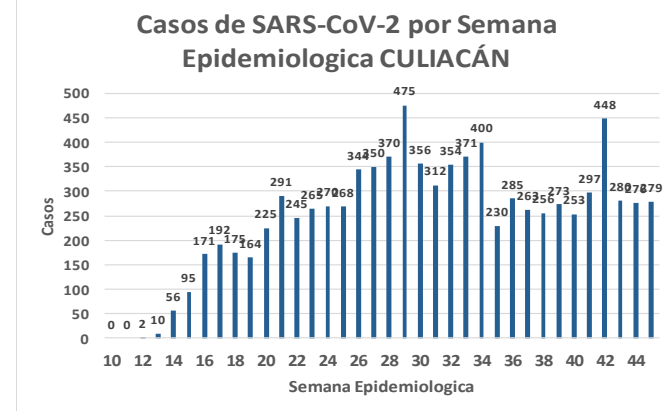
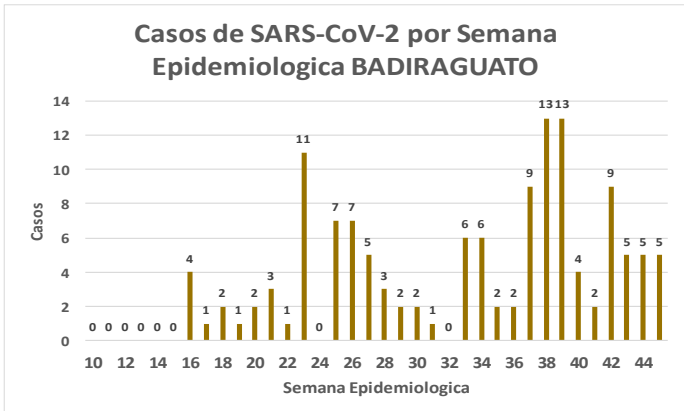
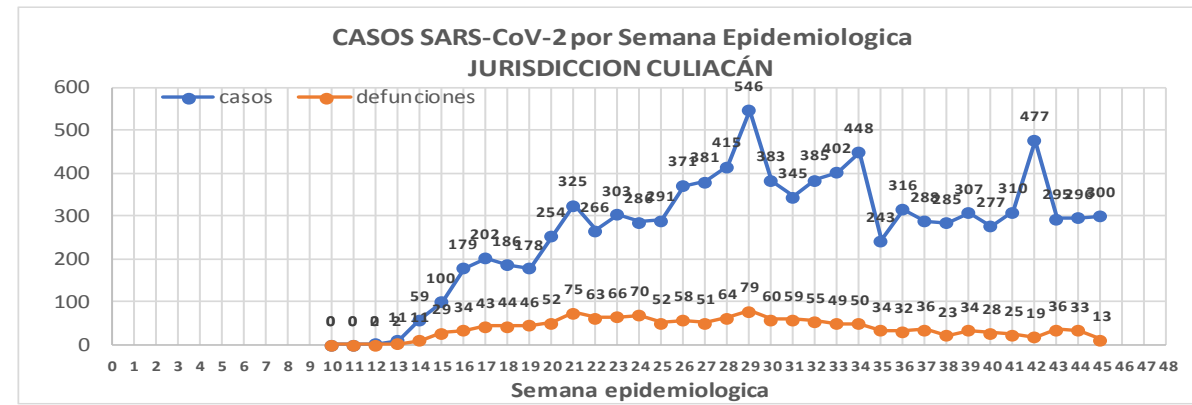
Defunciones Jurisdicción Culiacán



Datos actualizados al **lunes, 09 de noviembre de 2020**

JURISDICCION SANITARIA	Casos Acum. SARS-CoV-2*	%
Jurisd. No. 4 Culiacán	9753	100.0%
BADIRAGUATO	134	1.4%
CULIACAN	8940	91.7%
NAVOLATO	679	7.0%

* Municipio de residencia



COVID-19 Sinaloa: Muestreo de Casos **JURISDICCIÓN CULIACÁN**



Jurisd. No. 4 Culiacán

INSTITUCION	NO ADECUADO	RECHAZADA	NO RECIBIDA	SOSPECHOSOS	TOTAL CON MUESTRA	% SOSPECHOSOS
IMSS	0	191	37	8,880	9,108	44.6%
IMSS-OPORTUNIDADES	0	0	0	20	20	0.1%
ISSSTE	1	31	16	1,419	1,467	7.2%
PRIVADA	2	13	53	765	833	4.1%
SEDENA	0	0	0	20	20	0.1%
SEMAR	0	0	0	1	1	0.0%
SSA	50	174	23	7,805	8,052	39.4%
PEMEX	0	0	0	0	0	0.0%
ESTATAL	5	9	2	904	920	4.5%
MUNICIPAL	0	0	0	0	0	0.0%
TOTAL	58	418	131	19,814	20,421	100.0%
	0.3%	2.0%	0.6%	97.0%	100.0%	

RESULTADO DEFINITIVO EN PLATAFORMA SISVER; JUR CULIACAN

SARS-CoV-2	9888
NEGATIVO	9199
NO RECIBIDA	131
INF AH1N1 PMD	26
RECHAZADA	418
B	24
A H3	7
METAPNEUMOVIRUS	1
ENTEROV//RHINOVIRUS	10
CORONA OC43	1
NO ADECUADO	58
INF A	4
CORONA 229E	1
CORONA NL63	1
CORONA HKU1	1
VSR	1
ADENOVIRUS	0
PARAINFLUENZA 3	1
NO SUBTIPIFICADO	0

NUEVA NORMALIDAD

1426

Defunciones
Jurisdicción
Culiacán

INFORMACION AL DIA : lunes, 09 de noviembre de 2020

SE TOMO MUESTRA PERO SIN RECEPCION EN LABORATORIO

Municipios	IMSS	IMSS-OPORTUNIDADES	ISSSTE	PRIVADA	SEDENA	SEMAR	SSA	PEMEX	ESTATAL	MUNICIPAL	TOTAL
BADIRAGUATO	0	0	3	1	0	0	4	0	0	0	8
CULIACAN	234	1	229	81	2	0	58	0	2	0	607
NAVOLATO	27	0	5	0	0	0	2	0	0	0	34
TOTAL JURISDICCION	261	1	237	82	2	0	64	0	2	0	649



COVID-19 Sinaloa: Informe ejecutivo: JURISDICCIÓN CULIACÁN



SALUD
SECRETARÍA DE SALUD

Unidades de Salud que han reportado en SISVER

MUNICIPIO	CLUES	SECTOR	UNIDAD	Defunciones en la Semana Epidemiológica			Total Defunciones Asociadas a SarsCov-2	Casos confirmados en la Semana Epidemiológica			Total de Casos Confirmados	Tasa Letalidad X 100 (D/G)*100	Lugar Letalidad	PRUEBAS REALIZADAS en la Sem Epidemiológica			INDICE DE POSITIVIDAD	Lugar de Índice de POSITIVIDAD	
				SEM EPI NUM-44	SEM EPI NUM-45	Aumento		SEM EPI NUM-44	SEM EPI NUM-45	Aumento				SEM EPI NUM-44	SEM EPI NUM-45	Aumento			
CULIACÁN	SLSSA000905	SSA	ADOLFO LOPEZ MATEOS (EL TAMARINDO)	0	0	0	0	0	0	0	0	-	-	0	0	0	-	-	
CULIACÁN	XXDES002092	SSA	BRIGADA EPIDEMIOLÓGICA CULIACAN	0	0	0	0	0	0	0	13	0.00	20	0	0	0	-	-	
CULIACÁN	SLSMP000365	PRIVADA	CLINICA DE REHABILITACION Y ESPECIALIDADES	0	0	0	1	0	0	0	21	4.76	10	1	0	-1	-	-	
CULIACÁN	SLSMP000370	PRIVADA	CLINICA HOSPITAL CULIACAN S. A. DE C. V.	0	0	0	8	0	0	0	15	53.33	1	0	0	0	-	-	
CULIACÁN	SLSSA000794	SSA	COSTA RICA	0	0	0	0	0	0	0	0	-	-	0	0	0	-	-	
CULIACÁN	SLIST000073	ISSSTE	CULIACAN	0	0	0	0	0	0	0	0	-	-	0	0	0	-	-	
CULIACÁN	SLSSA000753	SSA	CULIACAN	0	0	0	0	12	4	-8	455	0.00	20	20	10	-10	40.00	7	
CULIACÁN	SLSSA000741	SSA	CULIACAN (AGUARUTO)	0	0	0	0	0	0	0	5	0.00	20	0	0	0	-	-	
CULIACÁN	SLSSA000695	SSA	CULIACAN (PEMEX)	0	0	0	0	0	0	0	2	0.00	20	0	0	0	-	-	
CULIACÁN	SLIST000085	ISSSTE	DR. M.CARDENAS DE LA VEGA	1	0	-1	263	18	64	46	818	32.15	4	33	123	90	52.03	3	
CULIACÁN	SLSSA002474	SSA	EL DORADO	0	0	0	0	0	0	0	0	-	-	0	0	0	-	-	
CULIACÁN	SLIMS000131	IMSS	HGR 1 CULIACAN	27	13	-14	740	55	30	-25	2,255	32.82	3	101	75	-26	40.00	7	
CULIACÁN	SLIMS000184	IMSS	HGZMF 28 COSTA RICA	1	0	-1	57	6	5	-1	281	20.28	8	28	32	4	15.63	15	
CULIACÁN	SLSMP000534	PRIVADA	HOSPITAL ANGELES CULIACAN	0	0	0	0	0	0	0	247	0.00	20	0	0	0	-	-	
CULIACÁN	SLSME000016	ESTATAL	HOSPITAL CIVIL DE CULIACAN	1	0	-1	123	15	15	0	580	21.21	7	30	28	-2	53.57	2	
CULIACÁN	SLSSA000666	SSA	HOSPITAL GENERAL CULIACAN	3	0	-3	246	11	7	-4	858	28.67	6	37	36	-1	19.44	14	
CULIACÁN	SLSSA018265	SSA	HOSPITAL GENERAL EL DORADO	0	0	0	2	4	2	-2	74	2.70	13	6	7	1	28.57	12	
CULIACÁN	SLSSA000811	SSA	HOSPITAL INTEGRAL EL DORADO	0	0	0	0	0	0	0	2	0.00	20	0	0	0	-	-	
CULIACÁN	SLSSA017582	SSA	HOSPITAL INTEGRAL VALLE DE SAN LORENZO	0	0	0	0	0	0	0	0	-	-	0	0	0	-	-	
CULIACÁN	SLSSA017606	SSA	HOSPITAL MATERNO NEONATAL	0	0	0	1	2	2	0	74	1.35	17	21	8	-13	25.00	13	
CULIACÁN	SLSME000021	ESTATAL	HOSPITAL PEDIATRICO DE SINALOA	0	0	0	0	0	0	0	2	0.00	20	0	0	0	-	-	
CULIACÁN	SLSSA002556	SSA	HOSPITAL PEDIATRICO DE SINALOA	0	0	0	4	8	6	-2	201	1.99	14	22	19	-3	31.58	11	
CULIACÁN	SLSSA002643	SSA	JURISDICCION SANITARIA IV CULIACAN	0	0	0	2	36	47	11	1,709	0.12	19	170	111	-59	42.34	6	
CULIACÁN	SLSMP002815	PRIVADA	MEDICA DE LA CIUDAD	0	0	0	7	0	0	0	53	13.21	9	0	0	0	-	-	
CULIACÁN	SLSSA000852	SSA	OBISPO	0	0	0	0	0	0	0	0	-	-	0	0	0	-	-	
CULIACÁN	SLSSA017455	SSA	OFICINAS JURISDICCIONALES	0	0	0	0	0	0	0	34	0.00	20	0	0	0	-	-	
CULIACÁN	SLSMP000440	PRIVADA	OPERADORA NUEVA CLINICA SANTA MARIA S.A DE C.V	0	0	0	3	0	0	0	6	50.00	2	0	0	0	-	-	
CULIACÁN	SLSSA000876	SSA	QUILA	0	0	0	0	0	0	0	6	0.00	20	0	0	0	-	-	
CULIACÁN	SLSMP000411	PRIVADA	SANATORIO BATIZ RAMOS	0	0	0	0	0	0	0	1	0.00	20	0	0	0	-	-	
CULIACÁN	SLSMP000394	PRIVADA	SANATORIO CEMSI CHAPULTEPEC	0	0	0	0	0	0	0	2	0.00	20	0	0	0	-	-	
CULIACÁN	SLIMS000143	IMSS	UMF 35 CULIACAN	0	0	0	6	36	28	-8	705	0.85	18	45	49	4	57.14	1	
CULIACÁN	SLIMS000155	IMSS	UMF 36 CULIACAN	0	0	0	15	49	39	-10	504	2.98	12	52	42	30	47.56	4	
CULIACÁN	SLIMS000160	IMSS	UMF 46 CULIACAN	0	0	0	7	13	16	3	380	1.84	16	21	43	22	37.21	9	
CULIACÁN	SLIMS000172	IMSS	UMF 52 CULIACAN	1	0	-1	3	2	7	5	98	3.06	11	2	20	18	35.00	10	
CULIACÁN	SLIMS000633	IMSS	UMF 55 CULIACAN	0	0	0	5	8	24	16	268	1.87	15	19	53	34	45.28	5	
CULIACÁN	SLIMS000196	IMSS	UMFH 22 EL DORADO	0	0	0	6	2	0	-2	20	30.00	5	3	0	-3	-	-	
TOTAL MPIO. CULIACAN				34	13	-21	1,499	277	296	19	9,689	15.47			611	696	85	42.53	
BADIRAGUATO	SLSSA018060	SSA	CARAVANA DE LA SALUD TIPO 0 EL CASTILLO	0	0	0	0	0	0	0	0	-	-	0	0	0	-	-	
BADIRAGUATO	SLSSA000362	SSA	HIGUERAS DE ALVAREZ BORBOA(H DELOS MONZO	0	0	0	0	0	0	0	0	-	-	0	0	0	-	-	
BADIRAGUATO	SLSSA000246	SSA	HOSPITAL INTEGRAL BADIRAGUATO	0	0	0	0	5	5	0	105	0.00	1	9	17	8	29.41	1	
TOTAL MPIO. BADIRAGUATO				0	0	0	0	5	5	0	105	0.00			9	17	8	29.41	
NAVOLATO	SLIMS000435	IMSS	HGSMF 4 NAVOLATO	1	0	-1	4	2	3	1	266	1.50	2	5	27	22	11.11	2	
NAVOLATO	SLSSA002491	SSA	HOSPITAL INTEGRAL NAVOLATO	0	0	0	0	0	0	0	36	0.00	3	3	0	-3	-	-	
NAVOLATO	SLSSA002305	SSA	SAN PEDRO	0	0	0	0	0	0	0	8	0.00	3	0	0	0	-	-	
NAVOLATO	SLIMS000440	IMSS	UMFH 11 VILLA JUAREZ	0	0	0	5	3	1	-2	59	8.47	1	4	5	1	20.00	1	
TOTAL MPIO. NAVOLATO				1	0	-1	9	5	4	-1	369	2.44			12	32	20	12.50	
TOTAL JURISDICCION 4, CULIACAN				35	13	-22	1,508	287	305	18	10,163	14.84			632	745	113	40.94	

NUEVA NORMALIDAD

INDICE DE POSITIVIDAD
40.94

TASA DE LETALIDAD
14.84



COVID-19 Sinaloa: Casos y Defunciones JURISDICCIÓN MAZATLÁN



SALUD
RETARÍA DE SALUD

NUEVA NORMALIDAD

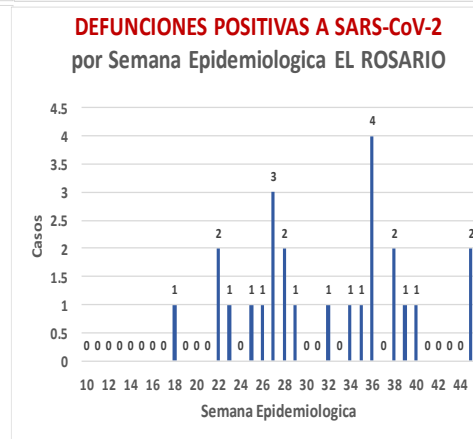
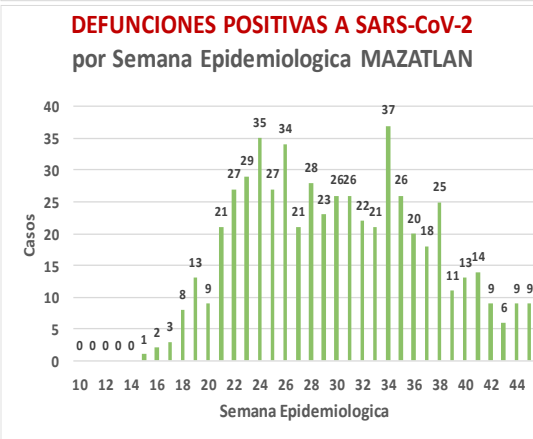
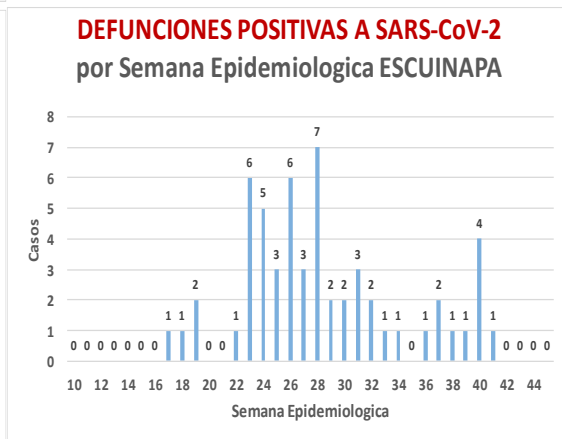
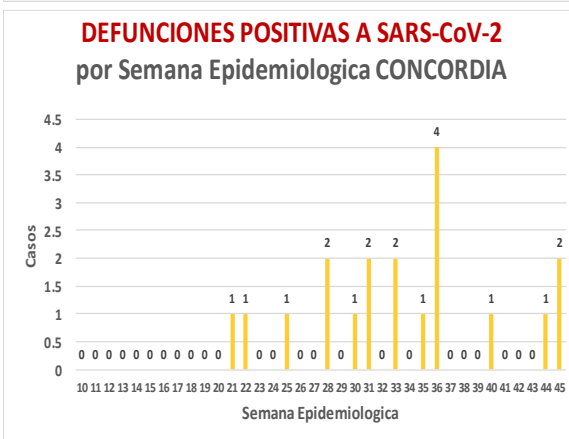
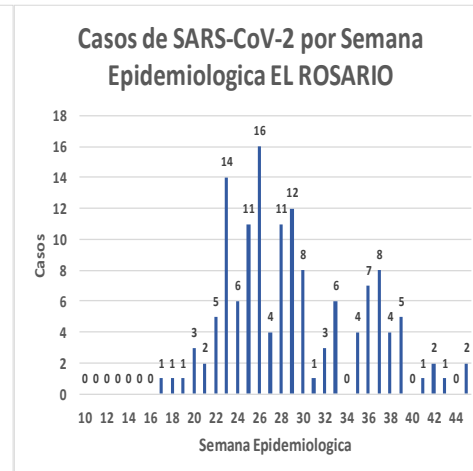
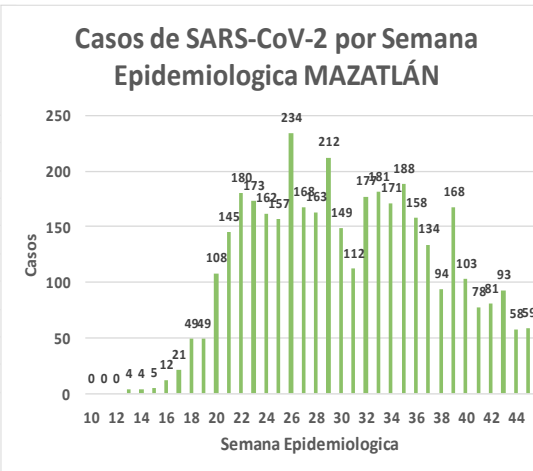
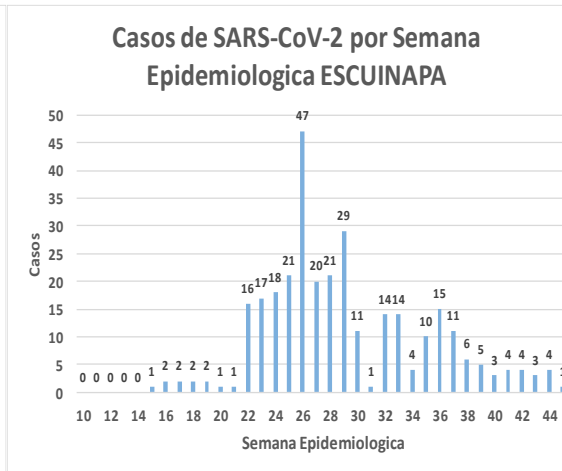
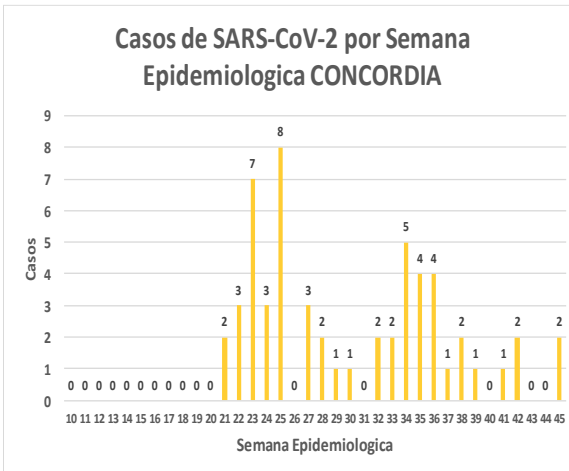
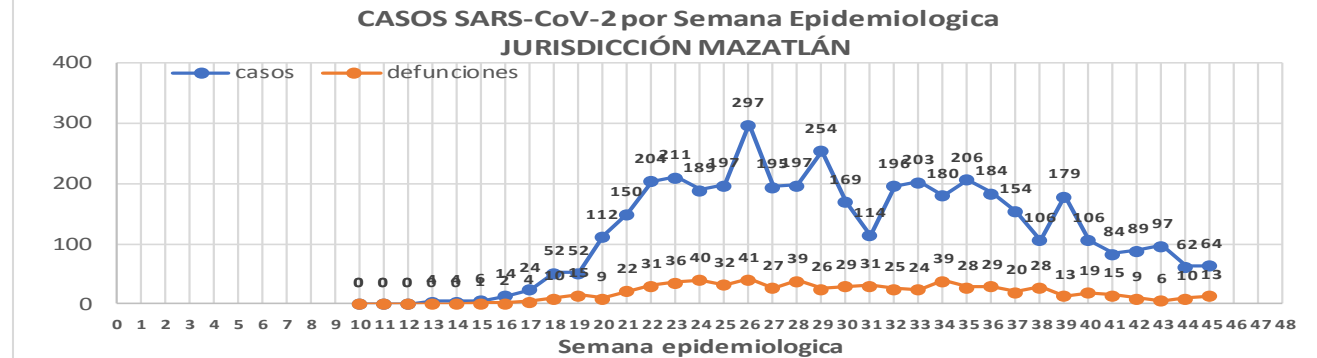
674
Defunciones
Jurisdicción
Mazatlán



Datos actualizados al **lunes, 09 de noviembre de 2020**

JURISDICCION SANITARIA	Casos Acum. SARS-CoV-2*	%
Jurisd. No. 6 Mazatlan	4366	100.0%
CONCORDIA	56	1.3%
ESCUINAPA	310	7.1%
MAZATLAN	3859	88.4%
ROSARIO	141	3.2%

* Municipio de residencia



COVID-19 Sinaloa: Muestreo de Casos **JURISDICCIÓN MAZATLÁN**



**NUEVA
NORMALIDAD**

674

**Defunciones
Jurisdicción
MAZATLÁN**



RESULTADO DEFINITIVO EN PLATAFORMA SISVER; JUR MAZATLÁN

SARS-CoV-2	4406
NEGATIVO	3428
NO RECIBIDA	22
INF AH1N1 PMD	4
RECHAZADA	134
B	7
A H3	3
METAPNEUMOVIRUS	1
ENTEROV//RHINOVIRUS	2
CORONA OC43	0
NO ADECUADO	27
INF A	0
CORONA 229E	0
CORONA NL63	0
CORONA HKU1	0
VSR	0
ADENOVIRUS	0
PARAINFLUENZA 3	0
NO SUBTIPIFICADO	0

Jurisd. No. 6 Mazatlan

INSTITUCION	NO ADECUADO	RECHAZADA	NO RECIBIDA	SOSPECHOSOS	TOTAL CON MUESTRA	% SOSPECHOSOS
IMSS	0	28	9	3,536	3,573	43.6%
IMSS-OPORTUNIDADES	0	11	0	192	203	2.5%
ISSSTE	2	24	3	361	390	4.8%
PRIVADA	4	26	1	286	317	3.9%
SEDENA	0	8	2	257	267	3.3%
SEMAR	0	8	2	169	179	2.2%
SSA	19	29	5	2,875	2,928	35.7%
PEMEX	0	0	0	5	5	0.1%
ESTATAL	0	0	0	4	4	0.0%
MUNICIPAL	2	0	0	323	325	4.0%
TOTAL	27	134	22	8,008	8,191	100.0%
	0.3%	1.6%	0.3%	97.8%	100.0%	

INFORMACION AL DIA : lunes, 09 de noviembre de 2020

SE TOMO MUESTRA PERO SIN RECEPCION EN LABORATORIO

Municipios	IMSS	IMSS- OPORTUNIDADES	ISSSTE	PRIVADA	SEDENA	SEMAR	SSA	PEMEX	ESTATAL	MUNICIPAL	TOTAL
CONCORDIA	0	1	1	0	1	0	0	0	0	0	3
ESCUINAPA	1	0	0	0	0	0	3	0	0	0	4
MAZATLAN	59	4	4	33	9	3	29	0	0	0	141
ROSARIO	1	0	0	3	0	0	5	0	0	0	148
TOTAL	61	5	5	36	10	3	37	0	0	0	296

COVID-19 Sinaloa: Informe ejecutivo: JURISDICCIÓN MAZATLÁN



SALUD
SECRETARÍA DE SALUD

Unidades de Salud que han reportado en SISVER

MUNICIPIO	CLUES	SECTOR	UNIDAD	Defunciones en la Semana Epidemiológica			Total Defunciones Asociadas a SarsCov-2	Casos confirmados en la Semana Epidemiológica			Total de Casos Confirmados	Tasa letalidad X 100 (D/G)*100	Lugar Letalidad	PRUEBAS REALIZADAS en la Sem Epidemiológica			INDICE DE POSITIVIDAD	Lugar de Índice de POSITIVIDAD
				SEM EPI NUM-44	SEM EPI NUM-45	Aumento		SEM EPI NUM-44	SEM EPI NUM-45	Aumento				SEM EPI NUM-44	SEM EPI NUM-45	Aumento		
MAZATLÁN	XXDES002099	SSA	BRIGADA EPIDEMIOLOGICA MAZATLAN	0	0	0	0	0	0	0	0	-	-	0	0	0	-	-
MAZATLÁN	SLSMP000732	PRIVADA	CLINICA HOSPITAL MARIA DEL MAR	0	0	0	4	0	0	0	12	33.33	3	0	0	0	-	-
MAZATLÁN	SLSMP000621	PRIVADA	CLINICA DEL MAR DE MAZATLAN S.A DE C.V.	0	0	0	8	2	1	-1	32	25.00	5	3	1	-2	100.00	1
MAZATLÁN	SLIMS000341	IMSS	HGZMF 3 MAZATLAN	5	8	3	305	46	33	-13	1,693	18.02	7	108	95	-13	34.74	8
MAZATLÁN	SLSSA002585	SSA	HOSPITAL GENERAL DE MAZATLAN	0	0	0	142	4	3	-1	371	38.27	2	13	6	-7	50.00	4
MAZATLÁN	SLSMM000014	MUNICIPAL	HOSPITAL MARGARITA MAZA DE JUAREZ	1	0	-1	15	0	0	0	208	7.21	10	0	1	1	0.00	10
MAZATLÁN	SLSMP002844	PRIVADA	HOSPITAL MARINA MAZATLAN	0	0	0	5	2	4	2	85	5.88	11	2	5	3	80.00	2
MAZATLÁN	SLSDN000016	SEDENA	HOSPITAL MILITAR REGIONAL DE MAZATLAN, SIN.	1	0	-1	34	0	0	0	201	16.92	8	0	0	0	-	-
MAZATLÁN	SLSMA000022	SEMAR	HOSPITAL NAVAL DE MAZATLAN	0	0	0	28	2	0	-2	101	27.72	4	3	0	-3	-	-
MAZATLÁN	SLSMP000616	PRIVADA	HOSPITAL SHARP MAZATLAN S. A DE C. V.	0	0	0	7	0	0	0	35	20.00	6	0	0	0	-	-
MAZATLÁN	SLIMO000733	IMSS-OPORTUNIDADES	HR VILLA UNION	0	0	0	10	0	1	1	109	9.17	9	1	3	2	33.33	9
MAZATLÁN	SLSSA002655	SSA	JURISDICCION SANITARIA VI MAZATLAN	0	0	0	0	2	3	1	427	0.00	14	7	6	-1	50.00	4
MAZATLÁN	SLIST000196	ISSSTE	MAZATLAN	3	5	2	105	1	6	5	260	40.38	1	1	8	7	75.00	3
MAZATLÁN	SLSSA001576	SSA	MAZATLAN (COL. 20 DE NOVIEMBRE)	0	0	0	0	0	0	0	0	-	-	0	0	0	-	-
MAZATLÁN	SLSSA001605	SSA	MAZATLAN (COL. CENTRO)	0	0	0	0	7	11	4	385	0.00	14	19	22	3	50.00	4
MAZATLÁN	SLSSA017501	SSA	OFICINAS JURISDICCIONALES	0	0	0	0	0	0	0	0	-	-	0	0	0	-	-
MAZATLÁN	SLIMS000353	IMSS	UMF 45 MAZATLAN	0	0	0	2	0	0	0	70	2.86	13	4	1	-3	0.00	10
MAZATLÁN	SLIMS000645	IMSS	UMF 56 PRADOS	0	0	0	4	3	4	1	93	4.30	12	10	9	-1	44.44	7
MAZATLÁN	SLSSA002515	SSA	VALLE DEL JARIPILLO	0	0	0	0	0	0	0	1	0.00	14	0	0	0	-	-
TOTAL MPIO. MAZATLAN				10	13	3	669	69	66	-3	4,083	16.39		171	157	-14	42.04	
CONCORDIA	XXDES002097	SSA	BRIGADA EPIDEMIOLOGICA CONCORDIA	0	0	0	0	0	0	0	0	-	-	0	0	0	-	-
CONCORDIA	SLSSA000485	SSA	CONCORDIA	0	0	0	0	0	0	0	10	0.00	2	0	0	0	-	-
CONCORDIA	SLSSA000473	SSA	HOSPITAL INTEGRAL CONCORDIA	0	0	0	1	0	0	0	14	7.14	1	0	0	0	-	-
TOTAL MPIO. CONCORDIA				0	0	0	1	0	0	0	24	4.17		0	0	0	-	
ROSARIO	SLIMO000832	IMSS-OPORTUNIDADES	EL POZOLE	0	0	0	0	0	0	0	0	-	-	0	0	0	-	-
ROSARIO	SLIST000225	ISSSTE	EL ROSARIO	0	0	0	0	0	0	0	1	0.00	2	0	0	0	-	-
ROSARIO	SLSSA001873	SSA	HOSPITAL INTEGRAL DE EL ROSARIO	0	0	0	2	1	0	-1	75	2.67	1	5	2	-3	0.00	1
ROSARIO	SLIMS000406	IMSS	UMFH 31 EL ROSARIO	0	0	0	0	0	0	0	3	0.00	2	0	0	0	-	-
TOTAL MPIO. ROSARIO				0	0	0	2	1	0	-1	79	2.53		5	2	-3	0.00	
ESCUINAPA	SLSSA001132	SSA	ESCUINAPA	0	0	0	1	0	0	0	19	5.26	3	0	0	0	-	-
ESCUINAPA	SLSSA018253	SSA	HOSPITAL GENERAL ESCUINAPA	0	0	0	24	3	1	-2	227	10.57	2	4	2	-2	50.00	1
ESCUINAPA	SLSSA001173	SSA	TEACAPAN	0	0	0	0	0	0	0	0	-	-	0	0	0	-	-
ESCUINAPA	SLIMS000230	IMSS	UMFH 29 ESCUINAPA	0	0	0	2	0	0	0	16	12.50	1	1	1	0	0.00	2
TOTAL MPIO. ESCUINAPA				0	0	0	27	3	1	-2	262	10.31		5	3	-2	33.33	
TOTAL JURISDICCION 6, MAZATLÁN				10	13	3	699	73	67	-6	4,448	15.71		181	162	-19	41.36	

NUEVA NORMALIDAD

INDICE DE POSITIVIDAD
41.36

TASA DE LETALIDAD
15.71



COVID-19 Sinaloa: Casos y Defunciones **JURISDICCIÓN GUASAVE**



NUEVA NORMALIDAD

477

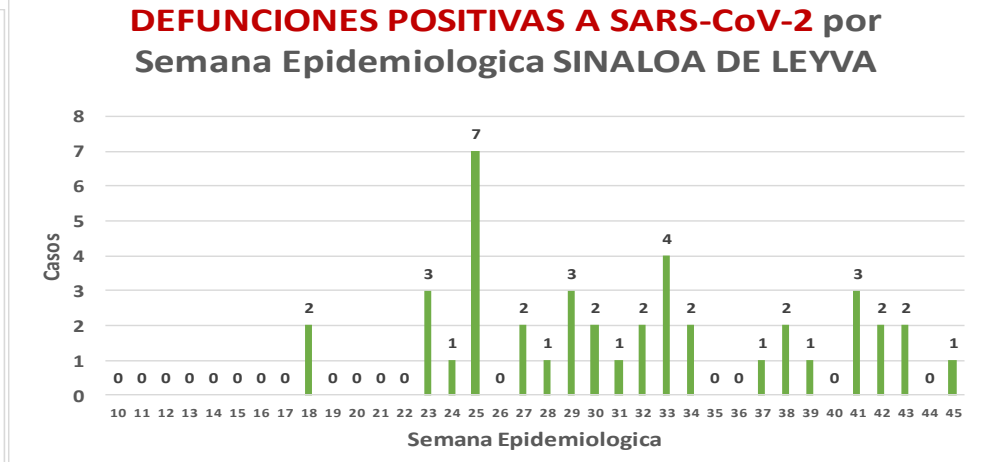
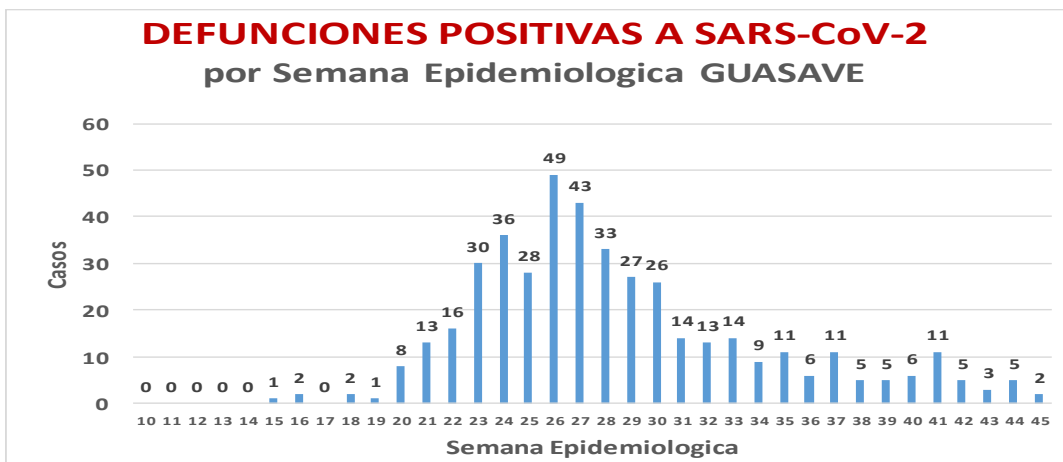
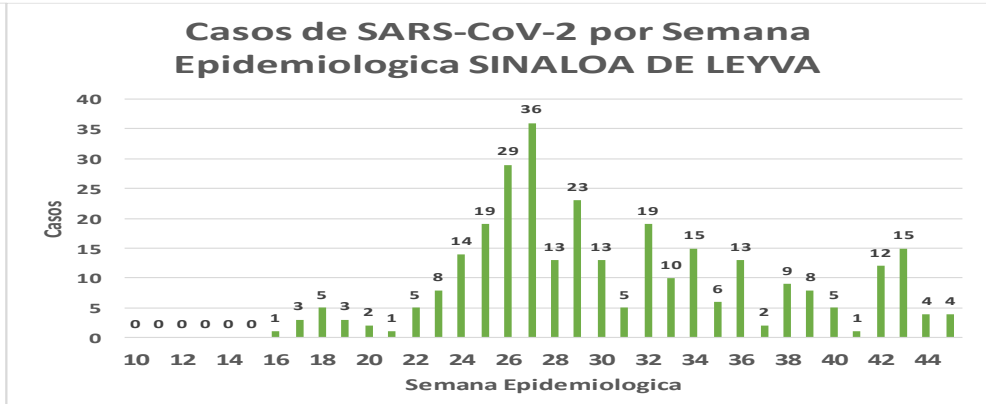
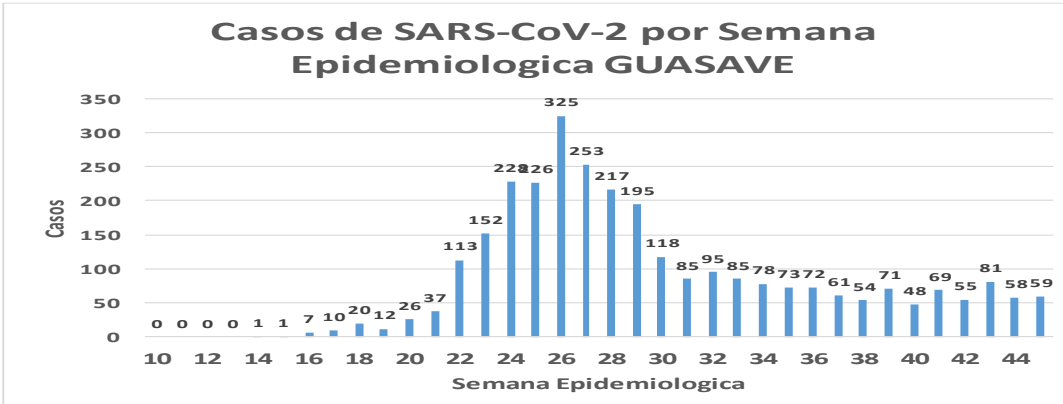
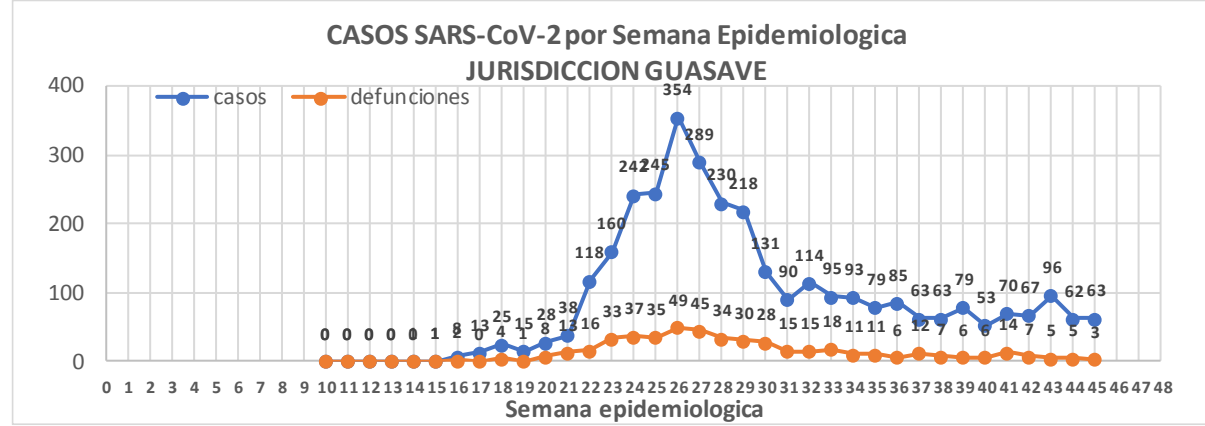
Defunciones Jurisdicción GUASAVE



Datos actualizados al **lunes, 09 de noviembre de 2020**

JURISDICCION SANITARIA	Casos Acum. SARS-CoV-2*	%
Jurisd. No. 2 Guasave	3319	100.0%
GUASAVE	3013	90.8%
SINALOA	306	9.2%

* Municipio de residencia



COVID-19 Sinaloa: Muestreo de Casos **JURISDICCIÓN GUASAVE**



SALUD
SECRETARÍA DE SALUD

**NUEVA
NORMALIDAD**

477

**Defunciones
Jurisdicción
GUASAVE**



Jurisd. No. 2 Guasave						
INSTITUCION	NO ADECUADO	RECHAZADA	NO RECIBIDA	SOSPECHOSOS	TOTAL CON MUESTRA	% SOSPECHOSOS
IMSS	0	91	4	3,535	3,630	56.3%
IMSS-OPORTUNIDADES	0	2	0	13	15	0.2%
ISSSTE	1	2	0	103	106	1.6%
PRIVADA	0	0	0	50	50	0.8%
SEDENA	0	0	0	0	0	0.0%
SEMAR	0	0	0	5	5	0.1%
SSA	15	28	0	2,587	2,630	40.8%
PEMEX	0	0	0	1	1	0.0%
ESTATAL	0	0	0	8	8	0.1%
MUNICIPAL	0	0	0	0	0	0.0%
TOTAL	16	123	4	6,302	6,445	100.0%
	0.2%	1.9%	0.1%	97.8%	100.0%	

RESULTADO DEFINITIVO EN PLATAFORMA SISVER; JUR GUASAVE	
SARS-CoV-2	3346
NEGATIVO	2781
NO RECIBIDA	4
INF AH1N1 PMD	11
RECHAZADA	123
B	5
A H3	5
METAPNEUMOVIRUS	2
ENTEROV//RHINOVIRUS	5
CORONA OC43	0
NO ADECUADO	16
INF A	0
CORONA 229E	0
CORONA NL63	0
CORONA HKU1	0
VSR	0
ADENOVIRUS	0
PARAINFLUENZA 3	0
NO SUBTIPIFICADO	0

INFORMACION AL DIA : lunes, 09 de noviembre de 2020

SE TOMO MUESTRA PERO SIN RECEPCION EN LABORATORIO

Municipios	IMSS	IMSS-OPORTUNIDADES	ISSSTE	PRIVADA	SEDENA	SEMAR	SSA	PEMEX	ESTATAL	MUNICIPAL	TOTAL
GUASAVE	122	0	1	11	0	0	7	0	0	0	141
SINALOA	5	0	0	1	0	0	0	0	0	0	6
TOTAL JURISDICCION	127	0	1	12	0	0	7	0	0	0	147

COVID-19 Sinaloa: Informe ejecutivo: JURISDICCIÓN GUASAVE

Unidades de Salud que han reportado en SISVER

MUNICIPIO	CLUES	SECTOR	UNIDAD	Defunciones en la Semana Epidemiológica			Total Defunciones Asociadas a SarsCov-2	Casos confirmados en la Semana Epidemiológica			Total de Casos Confirmados	Tasa letalidad X 100 (D/G)*100	Lugar Letalidad	PRUEBAS REALIZADAS en la Sem Epidemiológica			INDICE DE POSITIVIDAD	Lugar de Índice de Positividad
				SEM EPI NUM-44	SEM EPI NUM-45	Aumento		SEM EPI NUM-44	SEM EPI NUM-45	Aumento				SEM EPI NUM-44	SEM EPI NUM-45	Aumento		
GUASAVE	SLSSA001296	SSA	BACHOCO	0	0	0	0	0	0	0	1	0.00	3	0	0	0	-	-
GUASAVE	SLSSA001301	SSA	BAMOA	0	0	0	0	0	0	0	5	0.00	3	0	0	0	-	-
GUASAVE	XXDES002086	SSA	BRIGADA EPIDEMIOLOGICA GUASAVE	0	0	0	0	0	0	0	0	-	-	0	0	0	-	-
GUASAVE	SLSSA018224	SSA	CENTRO DE SALUD GUASAVE II	0	0	0	0	14	31	17	718	0.00	3	30	68	38	45.59	2
GUASAVE	SLSSA001354	SSA	COREREPE (EL GALLO)	0	0	0	0	0	0	0	1	0.00	3	0	0	0	-	-
GUASAVE	SLSSA001366	SSA	EL CUBILETE (EL NUMERO UNO)	0	0	0	0	0	0	0	2	0.00	3	0	0	0	-	-
GUASAVE	SLSSA001412	SSA	EL HUITUSSI	0	0	0	0	0	0	0	0	-	-	0	0	0	-	-
GUASAVE	SLSSA001395	SSA	GABRIEL LEYVA SOLANO (BENITO JUAREZ)	0	0	0	0	0	0	0	2	0.00	3	0	0	0	-	-
GUASAVE	SLSSA001383	SSA	GABRIEL LEYVA SOLANO (EL BATAMOTE)	0	0	0	0	0	0	0	1	0.00	3	0	0	0	-	-
GUASAVE	SLIST000160	ISSSTE	GUASAVE	0	0	0	0	0	0	0	0	-	-	0	0	0	-	-
GUASAVE	SLIMS000271	IMSS	HGZMF 32 GUASAVE	2	2	0	282	42	24	-18	1,863	15.14	2	90	78	-12	30.77	4
GUASAVE	SLSSA001255	SSA	HOSPITAL GENERAL GUASAVE	1	1	0	90	4	4	0	270	33.33	1	6	9	3	44.44	3
GUASAVE	SLSSA001400	SSA	JUAN JOSE RIOS	0	0	0	0	0	0	0	4	0.00	3	0	0	0	-	-
GUASAVE	SLSSA001313	SSA	LA BRECHA	0	0	0	0	0	0	0	2	0.00	3	0	0	0	-	-
GUASAVE	SLSSA001511	SSA	LA TRINIDAD	0	0	0	0	0	0	0	3	0.00	3	0	0	0	-	-
GUASAVE	SLSSA001470	SSA	LAS QUEMAZONES	0	0	0	0	0	0	0	1	0.00	3	0	0	0	-	-
GUASAVE	SLSSA001424	SSA	LEON FONSECA (ESTACION VERDURA)	0	0	0	0	0	0	0	3	0.00	3	0	0	0	-	-
GUASAVE	SLSSA001436	SSA	NIO	0	0	0	0	0	0	0	3	0.00	3	0	0	0	-	-
GUASAVE	SLSSA001441	SSA	PALOS BLANCOS	0	0	0	0	0	0	0	3	0.00	3	0	0	0	-	-
GUASAVE	SLSSA001506	SSA	SAN RAFAEL (GRAL.MIGUEL VALLE DAVALOS)	0	0	0	0	0	0	0	3	0.00	3	0	0	0	-	-
GUASAVE	SLIMS000312	IMSS	UMFH 15 JUAN JOSE RIOS	0	0	0	0	0	3	3	8	0.00	3	3	4	1	75.00	1
TOTAL MPIO. GUASAVE				3	3	0	372	60	62	2	2893	12.86		129	159	30	38.99	

SINALOA	SLSSA002211	SSA	ESTACION NARANJO	0	0	0	0	0	0	0	4	0.00	1	0	0	0	-	-
SINALOA	SLSSA002141	SSA	SINALOA DE LEYVA	0	0	0	0	0	1	1	143	0.00	1	0	6	6	16.67	-
SINALOA	SLSSA017361	SSA	UNIDAD TECNICO ADMINSTRATIVA	0	0	0	0	0	0	0	0	-	-	0	0	0	-	-
TOTAL MPIO. SINALOA DE LEYVA				0	0	0	0	0	1	1	147	0.00		0	6	6	16.67	

TOTAL JURISDICCION 2, GUASAVE				3	3	0	372	60	63	3	3,040	12.24		129	165	36	38.18	
--------------------------------------	--	--	--	----------	----------	----------	------------	-----------	-----------	----------	--------------	--------------	--	------------	------------	-----------	--------------	--

NUEVA NORMALIDAD

INDICE DE POSITIVIDAD
38.18

TASA DE LETALIDAD
12.24



COVID-19 Sinaloa: Casos y Defunciones JURISDICCIÓN GUAMUCHIL



SALUD
SECRETARÍA DE SALUD

NUEVA NORMALIDAD

248

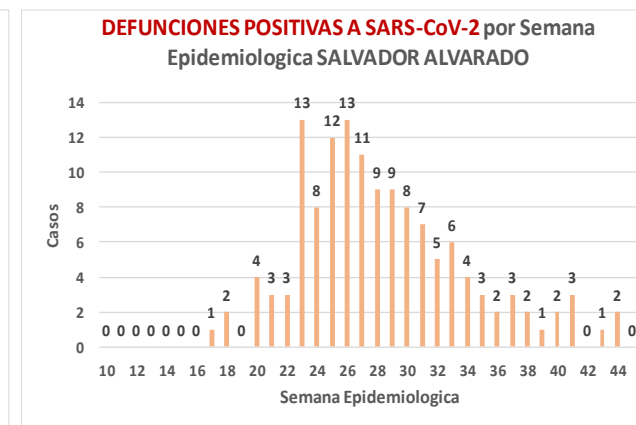
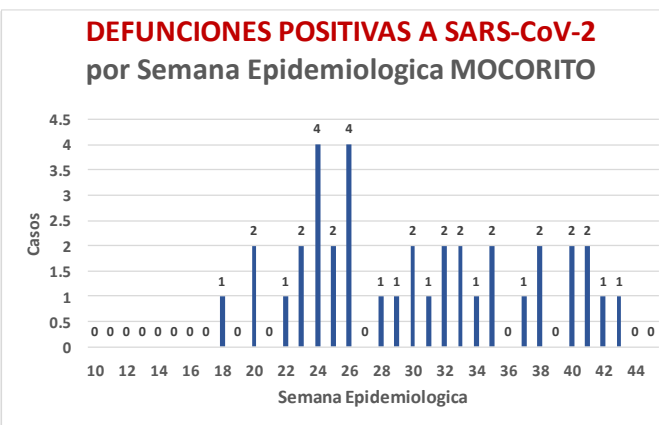
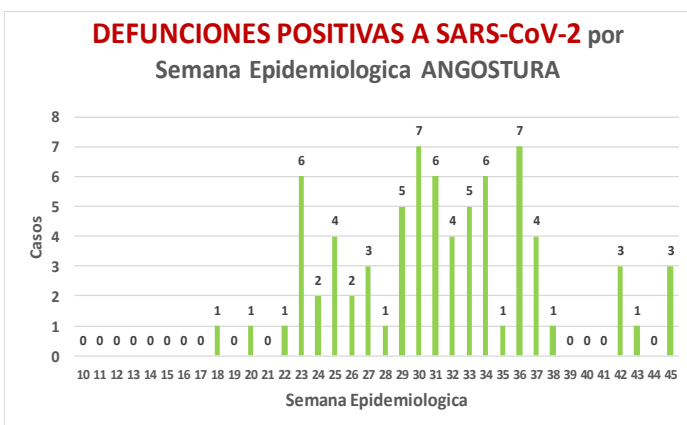
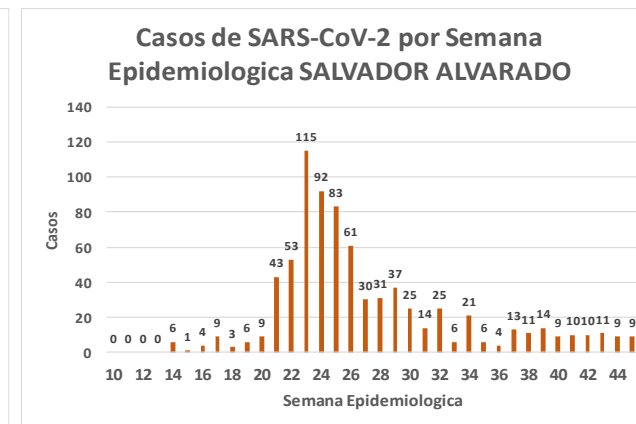
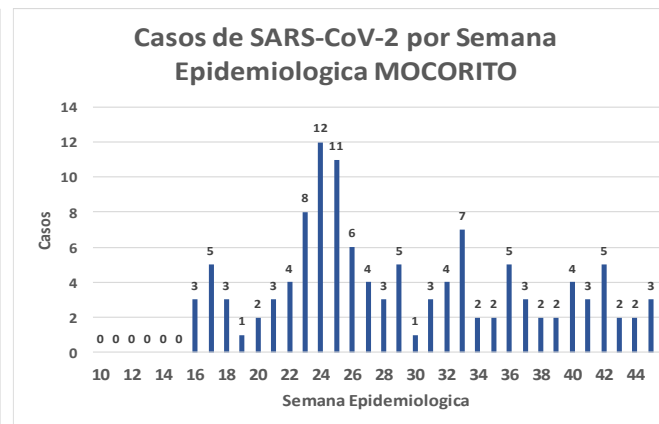
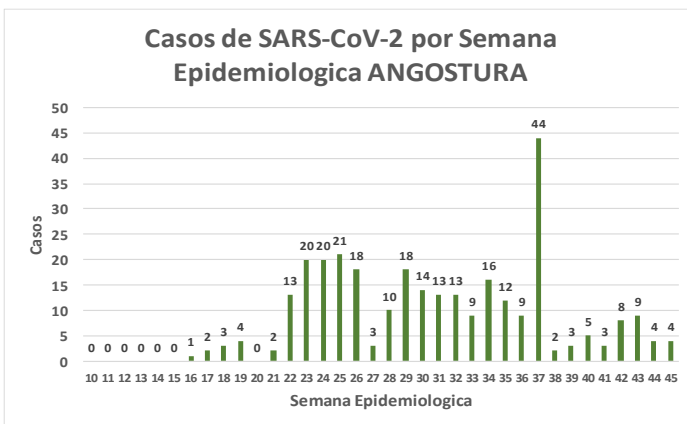
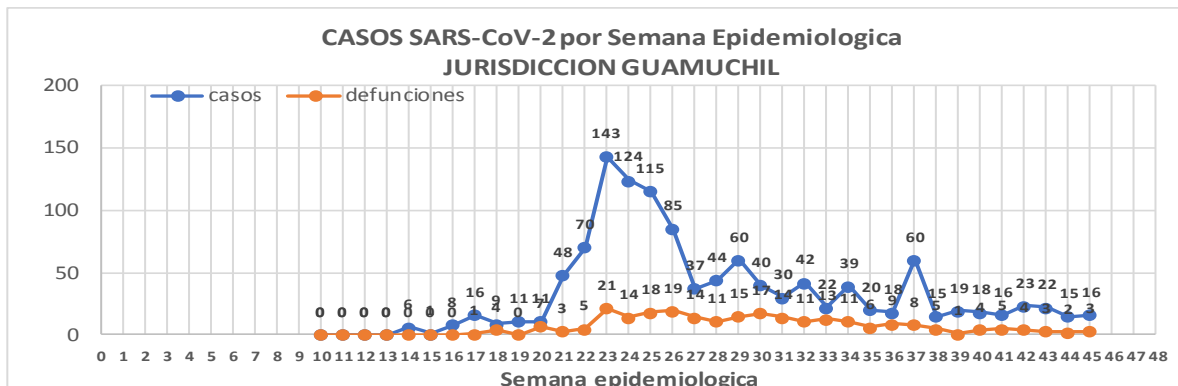
Defunciones Jurisdicción GUAMUCHIL



Datos actualizados al **lunes, 09 de noviembre de 2020**

JURISDICCION SANITARIA	Casos Acum. SARS-CoV-2*	%
Jurisd. No. 3 Guamuchil	1206	100.0%
ANGOSTURA	304	25.2%
MOCORITO	120	10.0%
SALVADOR ALVARADO	782	64.8%

* Municipio de residencia



COVID-19 Sinaloa: Muestreo de Casos JURISDICCIÓN GUAMUCHIL



Jurisd. No. 3 Guamuchil

INSTITUCION	NO ADECUADO	RECHAZADA	NO RECIBIDA	SOSPECHOSOS	TOTAL CON MUESTRA	% SOSPECHOSOS
IMSS	0	6	1	667	674	33.8%
IMSS-OPORTUNIDADES	0	0	0	0	0	0.0%
ISSSTE	0	3	0	75	78	3.9%
PRIVADA	0	0	0	26	26	1.3%
SEDENA	0	0	0	8	8	0.4%
SEMAR	0	0	0	0	0	0.0%
SSA	3	10	0	1,180	1,193	59.8%
PEMEX	0	0	0	0	0	0.0%
ESTATAL	0	0	0	16	16	0.8%
MUNICIPAL	0	0	0	0	0	0.0%
TOTAL	3	19	1	1,972	1,995	100.0%
	0.2%	1.0%	0.1%	98.8%	100.0%	

RESULTADO DEFINITIVO EN PLATAFORMA SISVER; JUR GUAMUCHIL

SARS-CoV-2	1214
NEGATIVO	721
NO RECIBIDA	1
INF AH1N1 PMD	0
RECHAZADA	19
B	1
A H3	0
METAPNEUMOVIRUS	0
ENTEROV//RHINOVIRUS	3
CORONA OC43	0
NO ADECUADO	3
INF A	0
CORONA 229E	0
CORONA NL63	0
CORONA HKU1	0
VSR	0
ADENOVIRUS	0
PARAINFLUENZA 3	0
NO SUBTIPIFICADO	0

NUEVA NORMALIDAD

248

Defunciones
Jurisdicción
GUAMUCHIL

INFORMACION AL DIA : lunes, 09 de noviembre de 2020

SE TOMO MUESTRA PERO SIN RECEPCION EN LABORATORIO

Municipios	IMSS	IMSS-OPORTUNIDADES	ISSSTE	PRIVADA	SEDENA	SEMAR	SSA	PEMEX	ESTATAL	MUNICIPAL	TOTAL
ANGOSTURA	3	0	3	4	0	0	0	0	0	0	10
MOCORITO	0	0	1	0	0	0	0	0	0	0	1
SALVADOR ALVARADO	14	0	5	1	0	0	2	0	0	0	22
TOTAL JURISDICCION	17	0	9	5	0	0	2	0	0	0	33



COVID-19 Sinaloa: Informe ejecutivo: JURISDICCIÓN GUAMUCHIL

Unidades de Salud que han reportado en SISVER

MUNICIPIO	CLUES	SECTOR	UNIDAD	Defunciones en la Semana Epidemiológica			Total Defunciones Asociadas a SarsCov-2				Total de Casos Confirmados	Tasa letalidad X 100 (D/G)*100	Lugar Letalidad	PRUEBAS REALIZADAS en la Sem Epidemiologica			INDICE DE POSITIVIDAD	Lugar de Índice de POSITIVIDAD
				SEM EPI NUM-44	SEM EPI NUM-45	Aumento		SEM EPI NUM-44	SEM EPI NUM-45	Aumento				SEM EPI NUM-44	SEM EPI NUM-45	Aumento		
SALVADOR ALVARADO	SLSSA001955	SSA	CENTRO DE SALUD GUAMUCHIL	0	0	0	0	0	0	0	0	-	-	0	0	0	-	-
SALVADOR ALVARADO	SLIST000230	ISSSTE	GUAMUCHIL	0	0	0	0	0	0	0	0	-	-	0	0	0	-	-
SALVADOR ALVARADO	SLIMS000411	IMSS	HGSMF 30 GUAMUCHIL	1	2	1	132	11	5	-6	416	31.73	1	21	16	-5	31.25	1
SALVADOR ALVARADO	SLSSA018113	SSA	HOSPITAL GENERAL DE GUAMUCHIL	0	0	0	57	6	2	-4	326	17.48	2	15	18	3	11.11	2
SALVADOR ALVARADO	SLSSA002631	SSA	JURISDICCION SANITARIA III GUAMUCHIL	0	0	0	0	0	0	0	270	0.00	3	0	0	0	-	-
TOTAL MPIO. SALVADOR ALVARADO				1	2	1	189	17	7	-10	1012	18.68		36	34	-2	20.59	
ANGOSTURA	SLSSA000193	SSA	HOSPITAL INTEGRAL ANGOSTURA	0	0	0	0	0	0	0	19	0.00	1	0	0	0	-	-
ANGOSTURA	SLIMS000090	IMSS	UMF 51 LA ANGOSTURA	0	0	0	0	0	0	0	3	0.00	1	2	0	-2	-	-
TOTAL MPIO. ANGOSTURA				0	0	0	0	0	0	0	22	0.00		2	0	-2	-	
MOCORITO	SLSSA001716	SSA	HOSPITAL INTEGRAL MOCORITO	0	0	0	1	0	0	0	16	6.25	1	2	0	-2	-	-
TOTAL MPIO. MOCORITO				0	0	0	1	0	0	0	16	6.25		2	0	-2	-	
TOTAL JURISDICCION 3, GUAMUCHIL				1	2	1	190	17	7	-10	1,050	18.10		40	34	-6	20.59	

NUEVA NORMALIDAD

INDICE DE POSITIVIDAD
20.59

TASA DE LETALIDAD
18.1

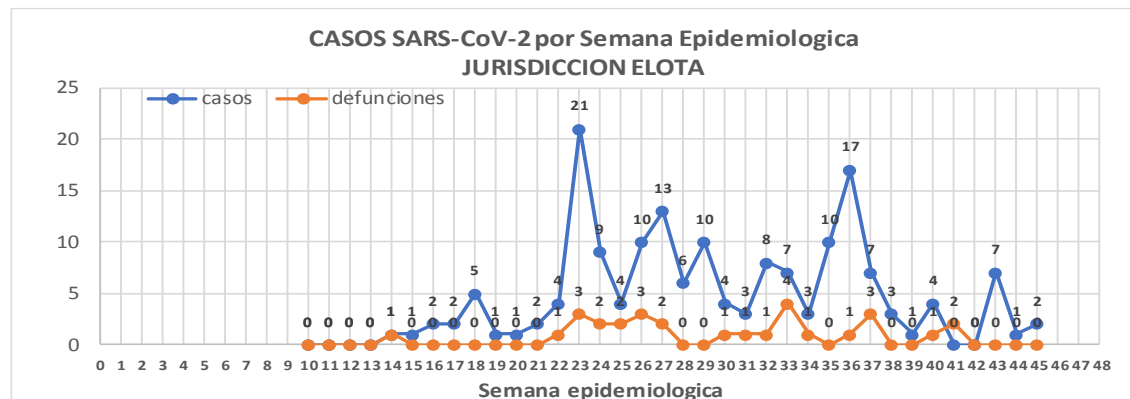


COVID-19 Sinaloa: Casos y Defunciones JURISDICCIÓN ELOTA

Datos actualizados al **lunes, 09 de noviembre de 2020**

JURISDICCION SANITARIA	Casos Acum. SARS-CoV-2*	%
Jurisd. No. 5 Elota	169	100.0%
COSALA	68	40.2%
ELOTA	54	32.0%
SAN IGNACIO	47	27.8%

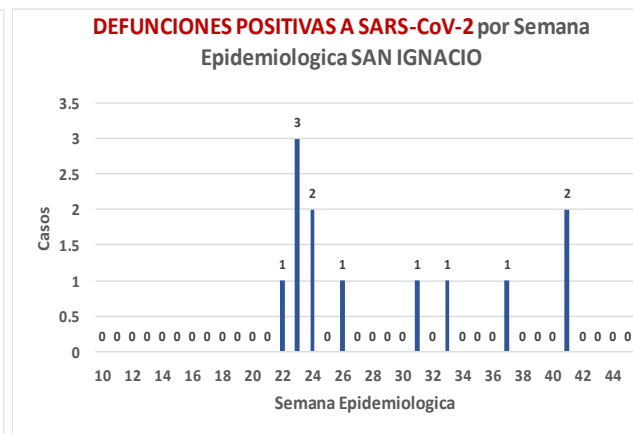
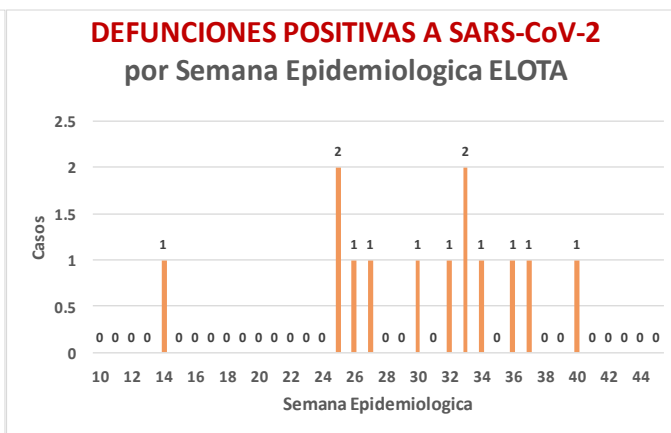
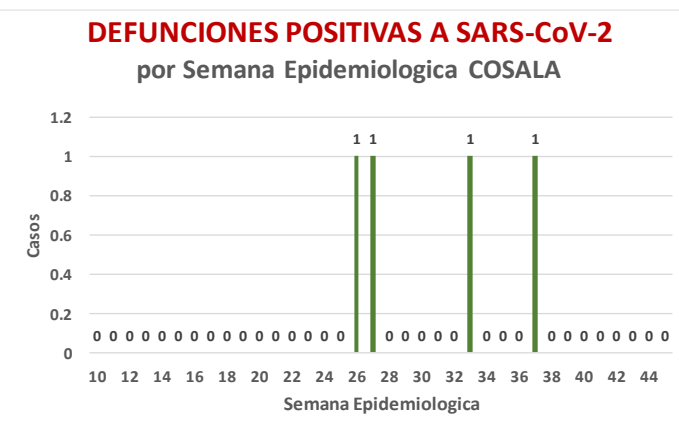
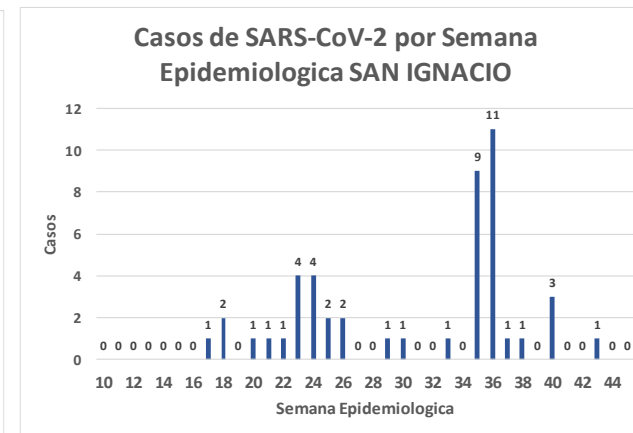
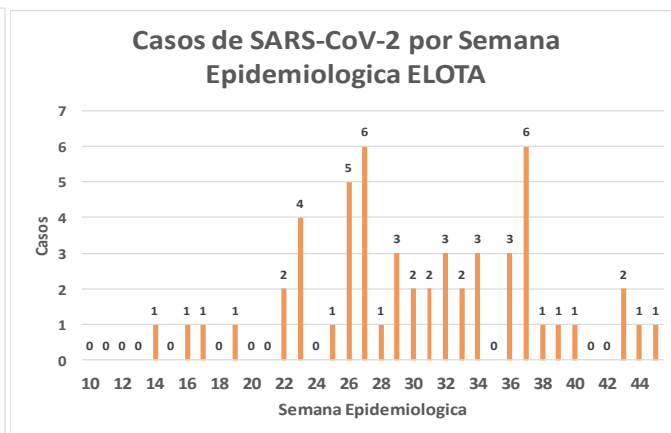
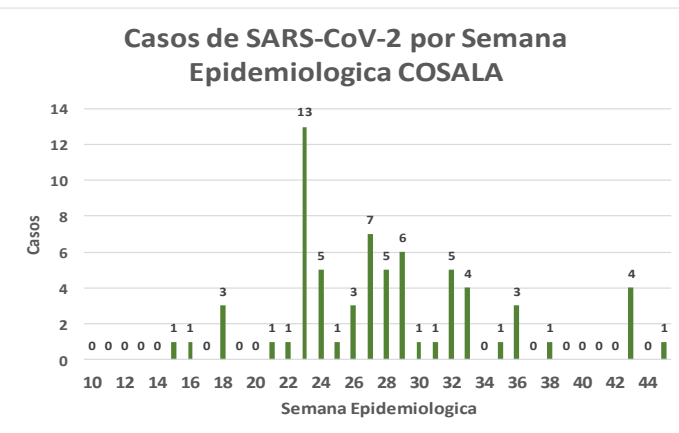
* Municipio de residencia



NUEVA NORMALIDAD

29

Defunciones Jurisdicción ELOTA



COVID-19 Sinaloa: Muestreo de Casos JURISDICCIÓN ELOTA



**NUEVA
NORMALIDAD**

29

**Defunciones
Jurisdicción
ELOTA**



Jurisd. No. 5 Elota

INSTITUCION	NO ADECUADO	RECHAZADA	NO RECIBIDA	SOSPECHOSOS	TOTAL CON MUESTRA	% SOSPECHOSOS
IMSS	0	0	0	39	39	10.5%
IMSS-OPORTUNIDADES	0	0	0	1	1	0.3%
ISSSTE	0	0	0	31	31	8.4%
PRIVADA	0	1	0	7	8	2.2%
SEDENA	0	0	0	4	4	1.1%
SEMAR	0	0	0	0	0	0.0%
SSA	2	14	0	265	281	75.9%
PEMEX	0	0	0	0	0	0.0%
ESTATAL	0	0	0	5	5	1.4%
MUNICIPAL	0	0	0	1	1	0.3%
TOTAL	2	15	0	353	370	100.0%
	0.5%	4.1%	0.0%	95.4%	100.0%	

RESULTADO DEFINITIVO EN PLATAFORMA SISVER; JUR ELOTA	
SARS-CoV-2	172
NEGATIVO	163
NO RECIBIDA	0
INF AH1N1 PMD	1
RECHAZADA	15
B	4
A H3	0
METAPNEUMOVIRUS	1
ENTEROV//RHINOVIRUS	3
CORONA OC43	1
NO ADECUADO	2
INF A	0
CORONA 229E	0
CORONA NL63	0
CORONA HKU1	0
VSR	0
ADENOVIRUS	1
PARAINFLUENZA 3	0
NO SUBTIPIFICADO	0

INFORMACION AL DIA : lunes, 09 de noviembre de 2020

SE TOMO MUESTRA PERO SIN RECEPCION EN LABORATORIO

Municipios	IMSS	IMSS-OPORTUNIDADES	ISSSTE	PRIVADA	SEDENA	SEMAR	SSA	PEMEX	ESTATAL	MUNICIPAL	TOTAL
COSALA	0	0	1	0	0	0	1	0	0	0	2
ELOTA	0	0	1	0	0	0	0	0	0	0	1
SAN IGNACIO	0	0	1	0	0	0	3	0	0	0	4
TOTAL JURISDICCION	0	0	3	0	0	0	4	0	0	0	7

COVID-19 Sinaloa: Informe ejecutivo: JURISDICCIÓN ELOTA

Unidades de Salud que han reportado en SISVER

MUNICIPIO	CLUES	SECTOR	UNIDAD	Defunciones en la Semana Epidemiologica			Total Defunciones Asociadas a SarsCov-2	Casos confirmados en la Semana Epidemiologica			Total de Casos Confirmados	Tasa letalidad X 100 (D/G)*100	Lugar Letalidad	PRUEBAS REALIZADAS en la Sem Epidemiologica			INDICE DE POSITIVIDAD	Lugar de Indice de POSITIVIDAD
				SEM EPI NUM-44	SEM EPI NUM-45	Aumento		SEM EPI NUM-44	SEM EPI NUM-45	Aumento				SEM EPI NUM-44	SEM EPI NUM-45	Aumento		
ELOTA	SLSSA017594	SSA	HOSPITAL GENERAL LA CRUZ	0	0	0	0	0	0	0	6	0.00	1	0	0	0	-	-
ELOTA	SLSSA001086	SSA	LA CRUZ	0	0	0	0	0	0	0	0	-	-	0	0	0	-	-
ELOTA	SLIMS000225	IMSS	UMF 21 LA CRUZ	0	0	0	0	0	0	0	3	0.00	1	0	0	0	-	-
TOTAL MPIO. ELOTA				0	0	0	0	0	0	0	9	0.00		0	0	0	-	
COSALÁ	SLSSA000572	SSA	HOSPITAL INTEGRAL COSALA	0	0	0	1	0	1	1	55	1.82	-	0	3	3	33.33	1
TOTAL MPIO. COSALA				0	0	0	1	0	1	1	55	1.82		0	3	3	33.33	
SAN IGNACIO	SLSSA017570	SSA	HOSPITAL INTEGRAL SAN IGNACIO	0	0	0	0	0	0	0	0	-	-	0	0	0	-	-
TOTAL MPIO. SAN IGNACIO				0	0	0	0	0	0	0	0	-		0	0	0	-	
TOTAL JURISDICCION 5, ELOTA				0	0	0	1	0	1	1	64	1.56		0	3	3	33.33	

NUEVA NORMALIDAD

**INDICE DE POSITIVIDAD
33.33**

**TASA DE LETALIDAD
1.56**





DIRECCIÓN DE PREVENCIÓN Y PROMOCIÓN DE LA SALUD
SUBDIRECCIÓN DE VIGILANCIA EPIDEMIOLÓGICA

SALUD

SECRETARÍA DE SALUD

