



SERVICIOS DE SALUD DE SINALOA

SUBDIRECCIÓN DE VIGILANCIA EPIDEMIOLÓGICA

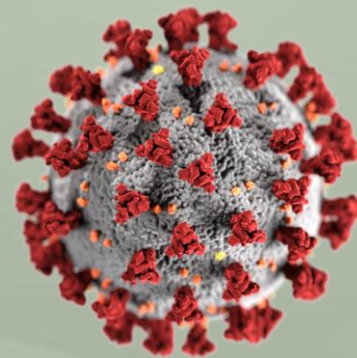


LUNES, 09 DE MAYO DEL 2022

27/FEB/2020 AL 09/MAY/2022, 802 DÍAS TRANSCURRIDOS DE COVID-19 EN SINALOA

COVID-19 SINALOA

COMUNICADO TECNICO DIARIO



Nota: Este comunicado contiene información preliminar y sus datos pueden variar sin previo aviso, datos presentados disponibles a la fecha y corte especificados.



Dra. Kryzia Yukié Jara Báez
Jefe de Depto. De Vigilancia
Epidemiológica
Servicios de Salud de Sinaloa



SALUD

SECRETARÍA DE SALUD

DGE

DIRECCIÓN GENERAL
DE EPIDEMIOLOGÍA

PLATAFORMA SINAVE/SISVER



SITUACION GENERAL EN EL ESTADO DE SINALOA POR SARS-COV 2



SERVICIOS DE SALUD DE SINALOA										
SINALOA , PLATAFORMA DE VIGILANCIA EPIDEMIOLOGICA COVID-19										
MUNICIPIOS	NOTIFICADOS ACUMULADO AL 09/may/2022			RESULTADO FINAL						
	AMBOS GENEROS	FEMENINOS	MASCULINOS	RESULTADO NEGATIVO	RESULTADO INFLUENZA	OTROS DX	POSITIVO SARS-CoV-2	SOSPECHOSOS	DEFUNCION (+) Sars-CoV-2	CASOS ACTIVOS *
AHOME	46,546	26,064	20,482	24,017	50	251	21,669	382	1,689	12
CHOIX	863	447	416	404	3	14	442	3	49	0
EL FUERTE	5,090	2,841	2,249	2,237	6	36	2,788	17	284	0
GUASAVE	28,069	15,745	12,324	15,214	40	222	11,050	148	1,049	17
SINALOA	2,521	1,381	1,140	1,522	6	32	927	5	152	1
ANGOSTURA	2,417	1,325	1,092	1,109	1	16	1,264	7	169	1
MOCORITO	1,418	764	654	806	2	13	570	8	108	0
SALVADOR ALVARADO	6,918	3,930	2,988	3,738	1	24	3,096	10	286	5
BADIRAGUATO	2,106	1,172	934	1,234	7	26	792	5	40	0
CULIACAN	125,060	71,141	53,919	68,194	148	1,155	51,080	1,440	3,491	59
NAVOLATO	8,950	5,089	3,861	4,506	13	37	4,177	58	342	0
COSALA	1,225	613	612	532	1	11	482	8	15	0
ELOTA	3,390	1,859	1,531	1,949	5	18	1,368	6	67	0
SAN IGNACIO	711	393	318	361	1	9	339	2	32	0
CONCORDIA	491	246	245	224	0	6	247	3	48	0
MAZATLAN	43,566	24,068	19,498	22,954	18	343	18,004	792	1,637	18
ESCUINAPA	4,009	2,260	1,749	1,886	18	63	1,992	15	159	1
ROSARIO	3,254	1,716	1,538	1,374	2	34	1,792	4	110	0
TOTAL	286,604	161,054	125,550	152,261	322	2,310	122,079	2,913	9,727	114
OTRO ESTADO	3,147	1,392	1,755	2,220	4	4	761	98	109	7

CASOS ACTIVOS*: Caso Confirmado Positivo con fecha de inicio de sintomas en los ultimos 14 dias.

NOTIFICADOS

286,604

NEGATIVOS

152,261

POSITIVOS

122,079

SOSPECHOSOS

2,913

DEFUNCIONES

9,727

HOSPITALIZADOS

20,030

TASAS E INDICES ACUMULADOS

TASA DE INCIDENCIA ESTATAL X 100,000 HABS

2,498

INDICE DE LETALIDAD

11.4%

% POSITIVIDAD

47.8%

INDICE DE HOSPITALIZACION

23.1%

Semáforo Epidemiológico
VERDE

Podemos salir pero con precaución y prevención. Se permiten todas las actividades, incluidas las escolares.

Fuente: coronavirus.gob.mx/semaforo





CASOS ACTIVOS POR MUNICIPIO EN EL ESTADO DE SINALOA POR SARS-COV 2



ACTIVOS ESTIMADOS

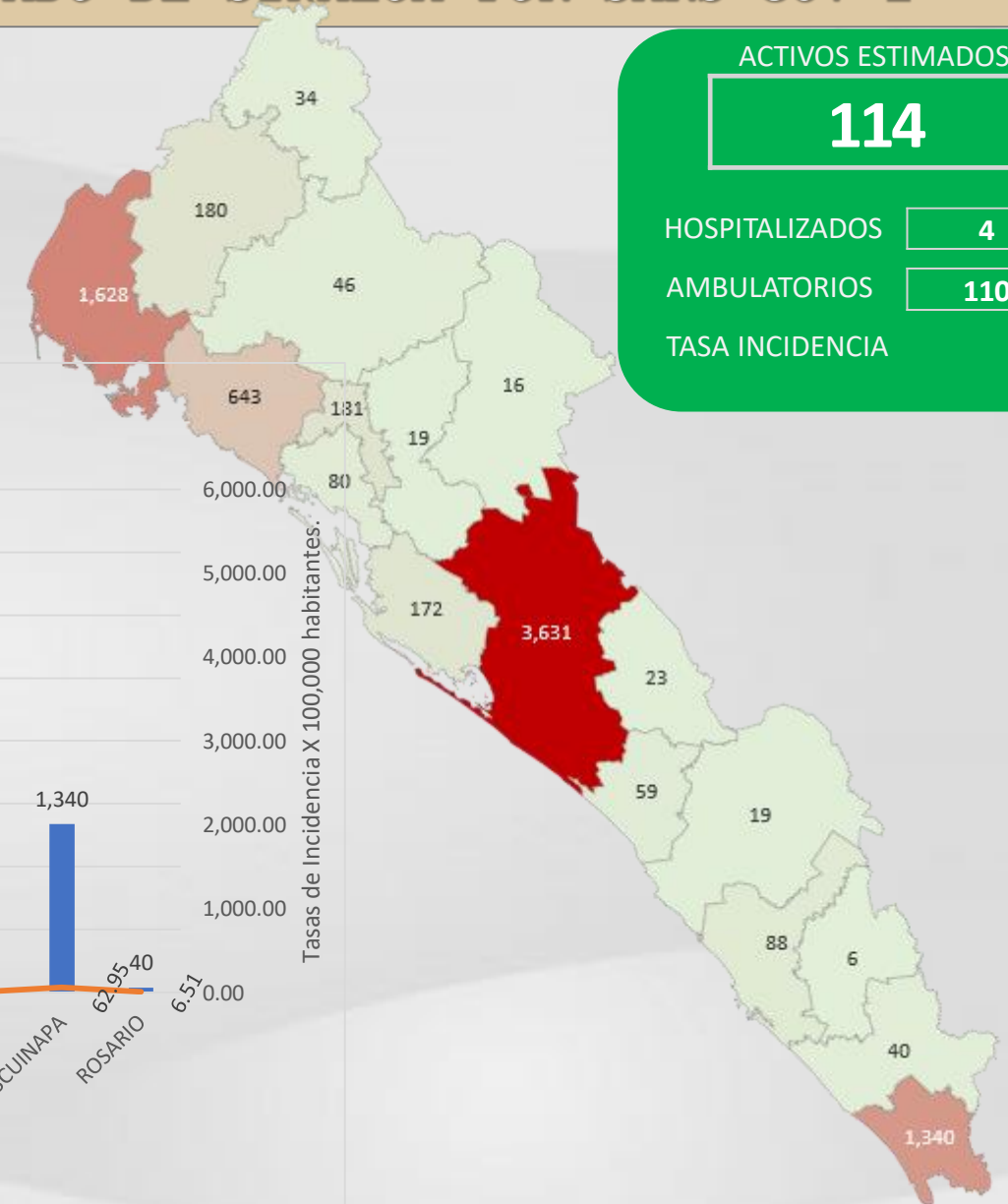
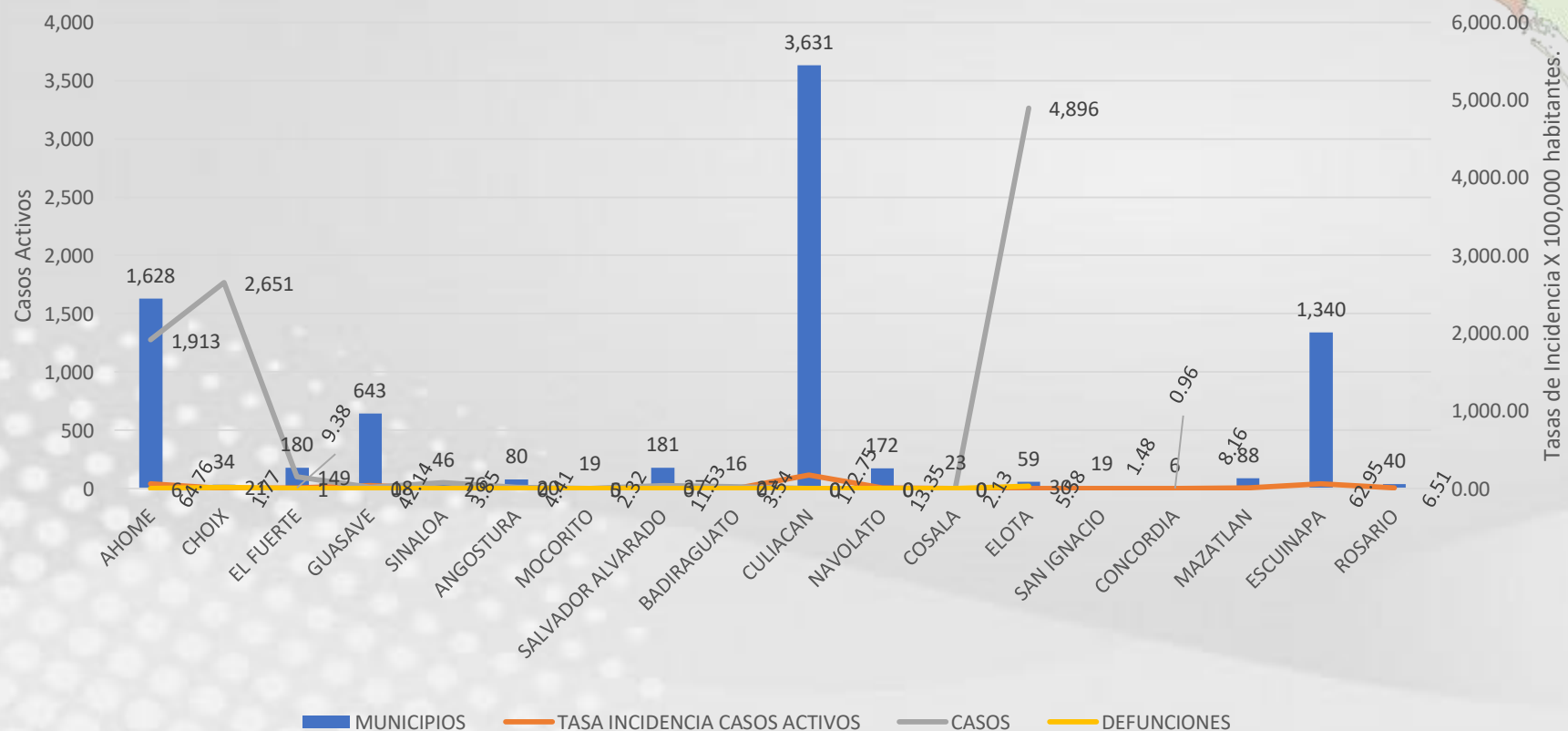
114

HOSPITALIZADOS **4**

AMBULATORIOS **110**

TASA INCIDENCIA

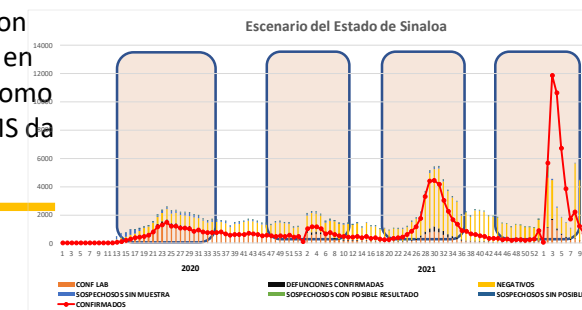
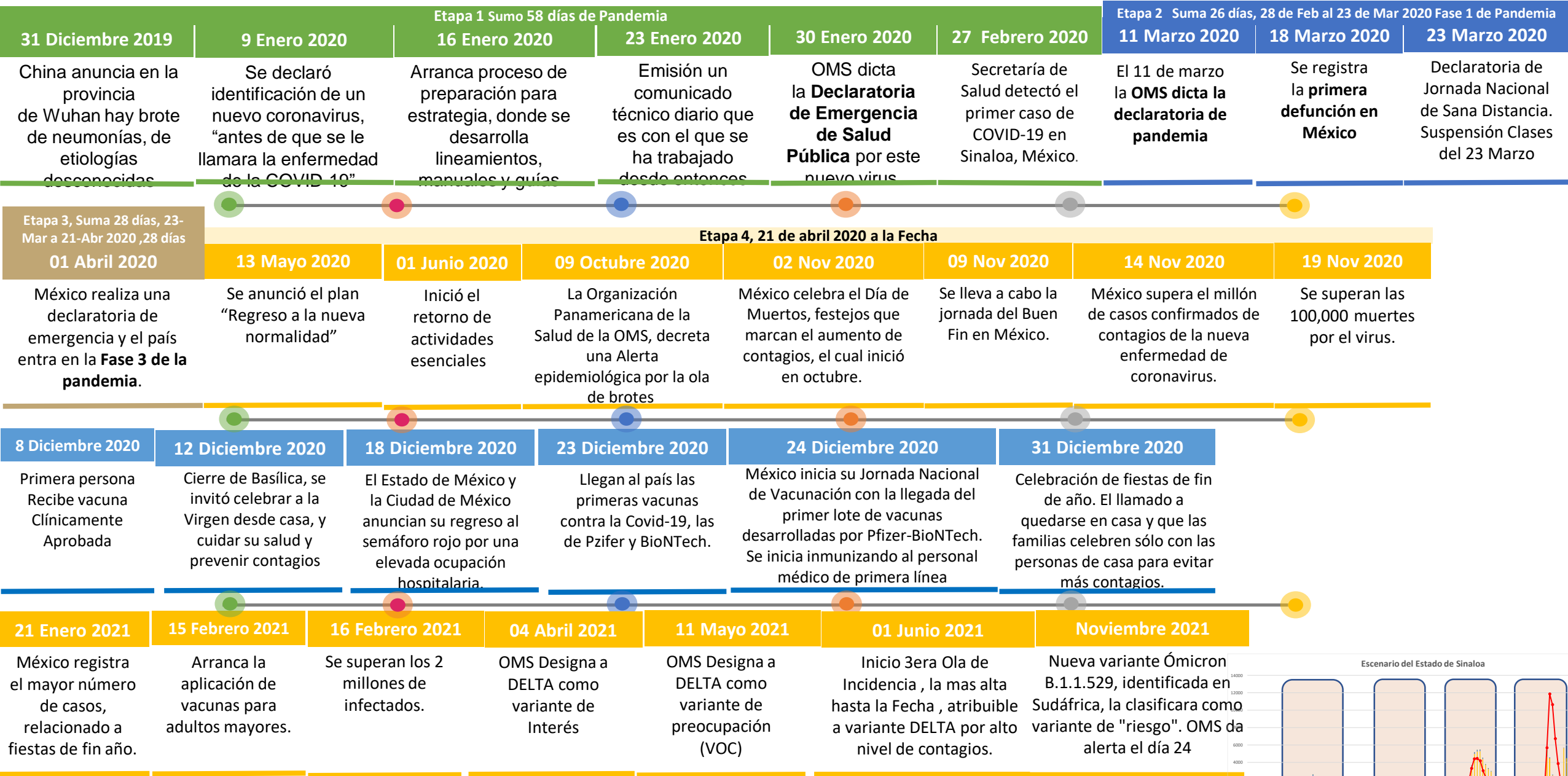
CASO ACTIVO: Caso Confirmado Positivo con Fecha de Inicio de Síntomas en los **Últimos 14 Días.**



Tasas de Incidencia X 100,000 habitantes.

MUNICIPIOS TASA INCIDENCIA CASOS ACTIVOS CASOS DEFUNCIONES

CRONOLOGIA COVID-19, FASES, ETAPAS Y FECHAS



La primera ola empezó cuando inició la epidemia, en febrero de 2020 hasta Septiembre
 La segunda ola epidémica fue en octubre de 2020 y llegó un punto máximo en abril de 2021
 La Tercer ola epidémica Inicio en Junio de 2021 a Noviembre



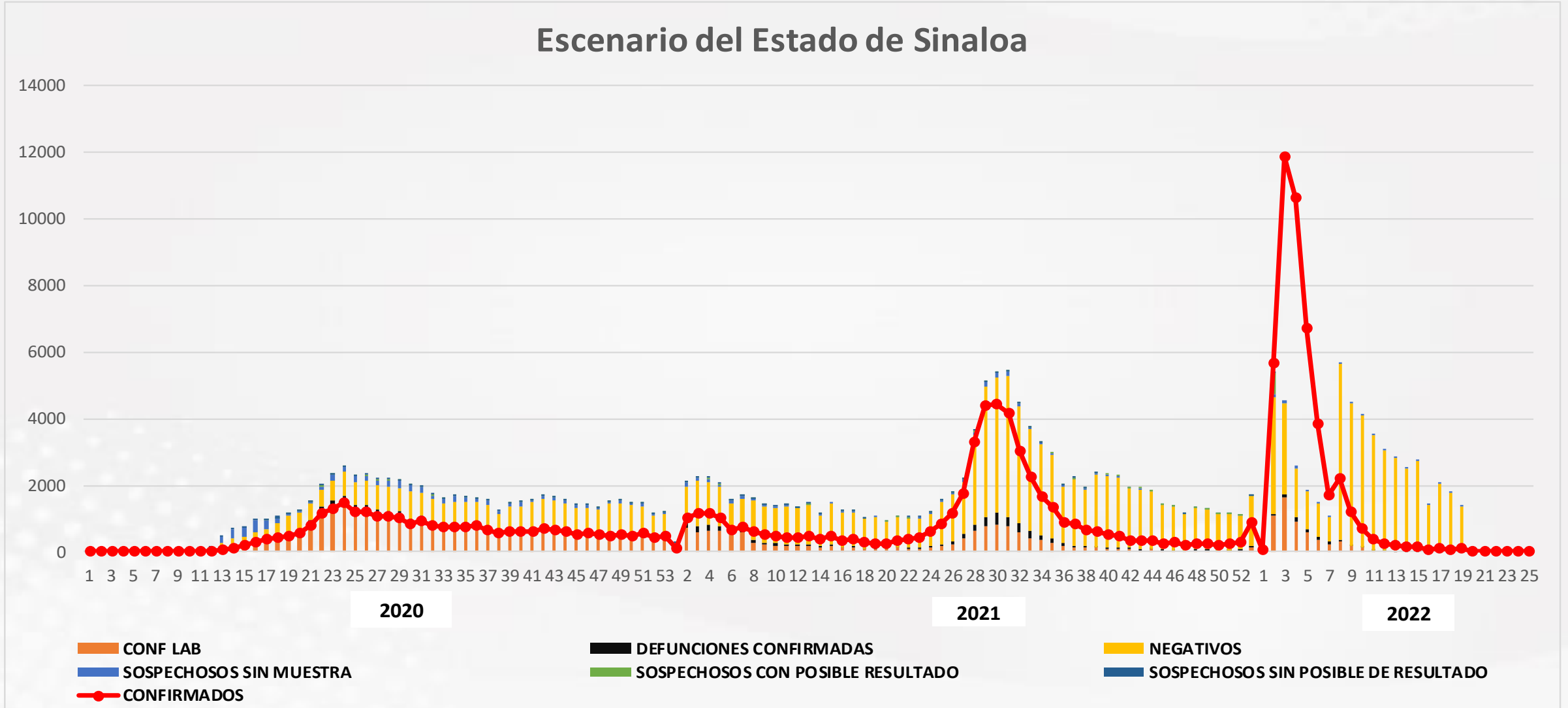
COVID-19 Sinaloa: Casos Positivos, Sospechosos y Negativos

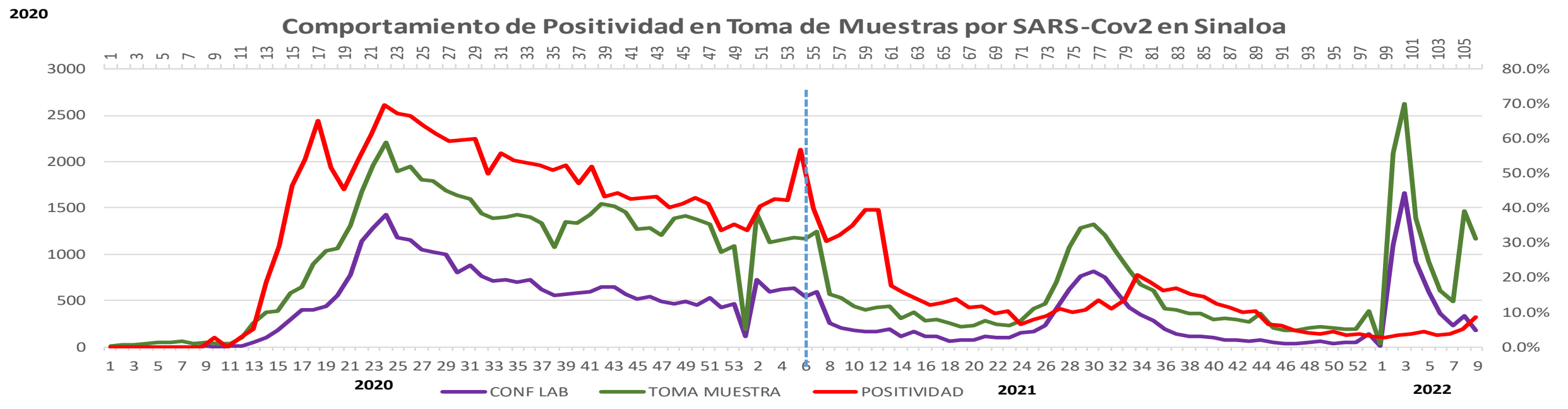
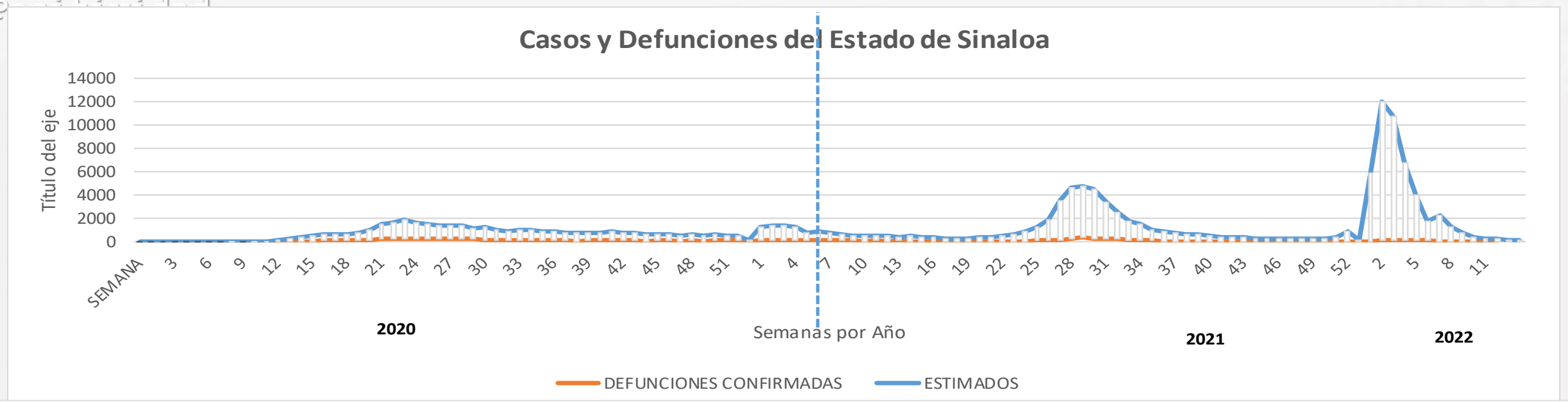


NOTIFICADOS

286,604

Escenario del Estado de Sinaloa



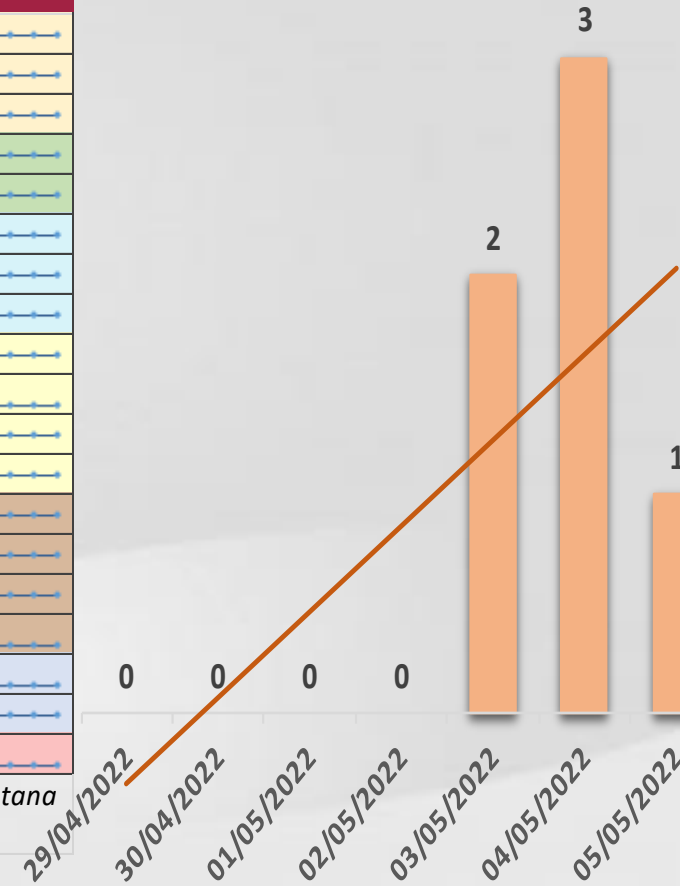




CONFIRMADOS SARS-COV 2 POR LESP EN SINALOA LOS ULTIMOS 10 DIAS



#¿NOMBRE?	CONFIRMADOS ACUMULADOS AL CORTE DE HOY 09/may/2022	VENTANA DE RESPUESTA LESP CONFIRMADOS A SARS-COV-2			CASOS CONFIRMADOS A SARS-COV-2 LOS ULTIMOS 7 DIAS EVOLUCIONADOS EN PLATAFORMA SINAVE/SISVER							Total Casos Confirmados Últimos 10 Días	
		08/05/2022	07/05/2022	06/05/2022	05/05/2022	04/05/2022	03/05/2022	02/05/2022	01/05/2022	30/04/2022	29/04/2022		
AHOME	21,669	0	0	0	0	0	0	0	0	0	0	0	
CHOIX	442	0	0	0	0	0	0	0	0	0	0	0	
EL FUERTE	2,788	0	0	0	0	0	0	0	0	0	0	0	
GUASAVE	11,050	0	0	0	0	0	0	0	0	0	0	0	
SINALOA	927	0	0	0	0	0	0	0	0	0	0	0	
ANGOSTURA	1,264	0	0	0	0	0	0	0	0	0	0	0	
MOCORITO	570	0	0	0	0	0	0	0	0	0	0	0	
SALVADOR ALVARA	3,096	0	0	0	0	0	0	0	0	0	0	0	
BADIRAGUATO	792	0	0	0	0	0	0	0	0	0	0	0	
CULIACAN	51,080	0	0	0	1	1	0	0	0	0	0	2	
NAVOLATO	4,177	0	0	0	0	0	0	0	0	0	0	0	
COSALA	482	0	0	0	0	0	0	0	0	0	0	0	
ELOTA	1,368	0	0	0	0	0	0	0	0	0	0	0	
SAN IGNACIO	339	0	0	0	0	0	0	0	0	0	0	0	
CONCORDIA	247	0	0	0	0	0	0	0	0	0	0	0	
MAZATLAN	1,992	0	0	0	0	2	1	0	0	0	0	3	
ESCUINAPA	18,004	0	0	0	0	0	1	0	0	0	0	1	
ROSARIO	1,792	0	0	0	0	0	0	0	0	0	0	0	
Total Estado	122,079	0	0	0	1	3	2	0	0	0	0	6	
De Otros Estados	761	Fuente: Plataforma Nacional SINAVE/SISVER, Preliminar al Corte. Acumulados al 09/may/2022, Por Municipio. Con Ventana de Tiempo de 3 días.											
Total	122,840	laboratorio y posible demanda de muestras así como de actualización en Plataforma.											





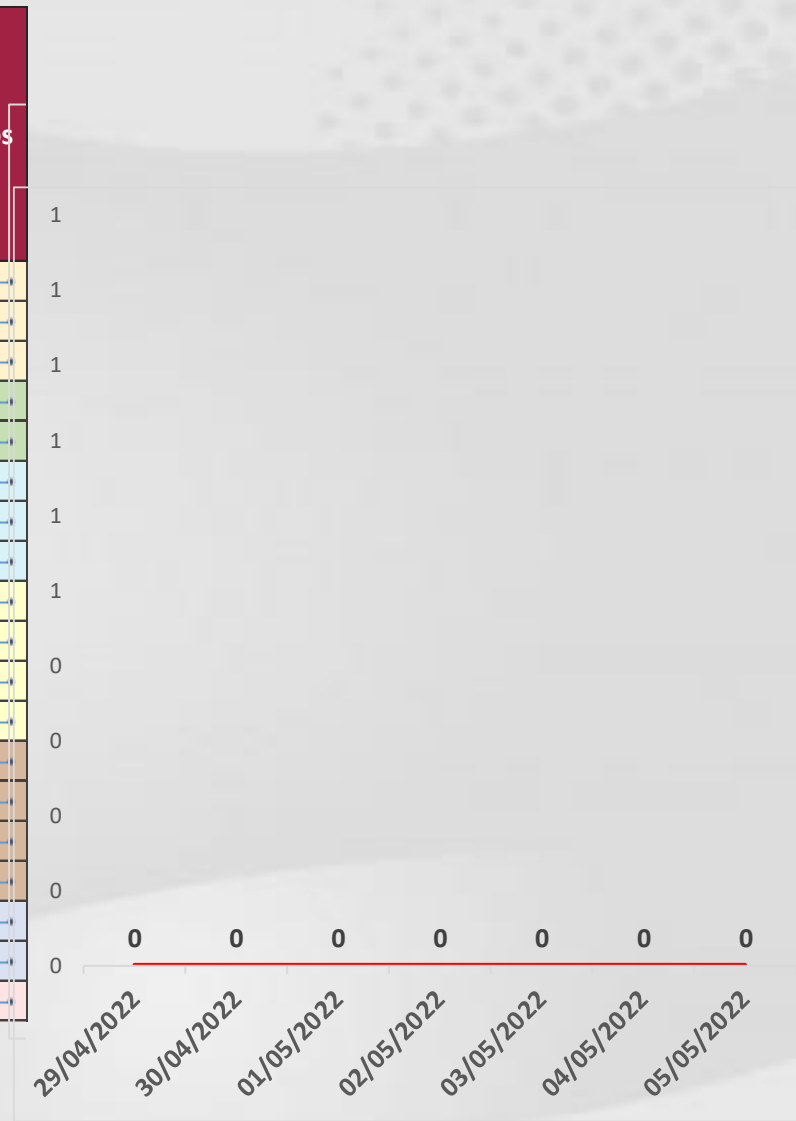
COVID-19 Sinaloa: Defunciones Confirmadas por Laboratorio a SARS-CoV-2



Notificadas por Municipio últimos 10 días.

#¿NOMBRE?	CONFIRMADOS ACUMULADOS AL CORTE DE HOY 09/may/2022	VENTANA DE RESPUESTA LESP CONFIRMADOS A SARS-COV-2			CASOS CONFIRMADOS A SARS-COV-2 LOS ULTIMOS 7 DIAS EVOLUCIONADOS EN PLATAFORMA SINAVE/SISVER							Total Defunciones Confirmadas a SARS-Cov2 los Últimos 10 Días	
		08/05/2022	07/05/2022	06/05/2022	05/05/2022	04/05/2022	03/05/2022	02/05/2022	01/05/2022	30/04/2022	29/04/2022		
AHOME	1,689	0	0	0	0	0	0	0	0	0	0	0	0
CHOIX	49	0	0	0	0	0	0	0	0	0	0	0	0
EL FUERTE	284	0	0	0	0	0	0	0	0	0	0	0	0
GUASAVE	1,049	0	0	0	0	0	0	0	0	0	0	0	0
SINALOA	152	0	0	0	0	0	0	0	0	0	0	0	0
ANGOSTURA	169	0	0	0	0	0	0	0	0	0	0	0	0
MOCORITO	108	0	0	0	0	0	0	0	0	0	0	0	0
SALVADOR ALVARADO	286	0	0	0	0	0	0	0	0	0	0	0	0
BADIRAGUATO	40	0	0	0	0	0	0	0	0	0	0	0	0
CULIACAN	3,491	0	0	0	0	0	0	0	0	0	0	0	0
NAVOLATO	342	0	0	0	0	0	0	0	0	0	0	0	0
COSALA	15	0	0	0	0	0	0	0	0	0	0	0	0
ELOTA	67	0	0	0	0	0	0	0	0	0	0	0	0
SAN IGNACIO	32	0	0	0	0	0	0	0	0	0	0	0	0
CONCORDIA	48	0	0	0	0	0	0	0	0	0	0	0	0
MAZATLAN	159	0	0	0	0	0	0	0	0	0	0	0	0
ESCUINAPA	1,637	0	0	0	0	0	0	0	0	0	0	0	0
ROSARIO	110	0	0	0	0	0	0	0	0	0	0	0	0
Total Estado	9,727	0	0	0	0	0	0	0	0	0	0	0	0
De Otros Estados	109												
Total	9,836												

Fuente: Plataforma Nacional SINAVE/SISVER, Preliminar al Corte. Acumulados al 09/may/2022, Por Municipio. Con Ventana de Tiempo de 3 días.



VENTANA DE TIEMPO: Lapso de respuesta considerado referente a los procesos de laboratorio y posible demanda de muestras, certificación por defunción, así como de actualización en Plataforma.

COVID-19 Sinaloa: Casos y Defunciones Positivas a SARS-CoV-2, por LESPS, Notificadas



por Jurisdicción los últimos 10 días.

#¿NOMBRE?	CONFIRMADOS ACUMULADOS AL CORTE DE HOY 09/may/2022	VENTANA DE RESPUESTA LESP CONFIRMADOS A SARS-COV-2			CASOS CONFIRMADOS A SARS-COV-2 LOS ÚLTIMOS 7 DÍAS EVOLUCIONADOS EN PLATAFORMA SINAVE/SISVER							Total Confirmados por LESP en SISVER los Últimos 10 Días		
		08/05/2022	07/05/2022	06/05/2022	05/05/2022	04/05/2022	03/05/2022	02/05/2022	01/05/2022	30/04/2022	29/04/2022			
Jurisdicción I, Los Mochis	24,899	0	0	0	0	0	0	0	0	0	0	0	0	
Jurisdicción II, Guasave	11,977	0	0	0	0	0	0	0	0	0	0	0	0	
Jurisdicción III, Guamuchil	4,930	0	0	0	0	0	0	0	0	0	0	0	0	
Jurisdicción IV, Culiacán	56,049	0	0	0	1	1	0	0	0	0	0	0	2	
Jurisdicción V, Mazatlán	2,189	0	0	0	0	2	1	0	0	0	0	0	3	
Jurisdicción VI, Escuinapa	22,035	0	0	0	0	0	1	0	0	0	0	0	1	
Total Estado	122,079	0	0	0	1	3	2	0	0	0	0	0	6	



#¿NOMBRE?	DEFUNCIONES ACUMULADAS AL CORTE DE HOY 09/may/2022	VENTANA DE RESPUESTA LESP CONFIRMADOS A SARS-COV-2			DEFUNCIONES CONFIRMADAS A SARS-COV-2 LOS ÚLTIMOS 7 DÍAS EVOLUCIONADOS EN PLATAFORMA SINAVE/SISVER							Total Evoluciones a Defuncion en los Últimos 10 Días		
		08/05/2022	07/05/2022	06/05/2022	05/05/2022	04/05/2022	03/05/2022	02/05/2022	01/05/2022	30/04/2022	29/04/2022			
Jurisdicción I, Los Mochis	2,022	0	0	0	0	0	0	0	0	0	0	0	0	
Jurisdicción II, Guasave	1,201	0	0	0	0	0	0	0	0	0	0	0	0	
Jurisdicción III, Guamuchil	563	0	0	0	0	0	0	0	0	0	0	0	0	
Jurisdicción IV, Culiacán	3,873	0	0	0	0	0	0	0	0	0	0	0	0	
Jurisdicción V, Mazatlán	114	0	0	0	0	0	0	0	0	0	0	0	0	
Jurisdicción VI, Escuinapa	1,954	0	0	0	0	0	0	0	0	0	0	0	0	
Total Estado	9,727	0	0	0	0	0	0	0	0	0	0	0	0	

VENTANA DE TIEMPO: Lapso de respuesta considerado referente a los procesos de laboratorio y posible demanda de muestras, certificación por defunción, así como de actualización en Plataforma.

COVID-19 Sinaloa: Defunciones Confirmadas por Laboratorio, Asociación
Dictaminación a SARS-CoV-2 Notificadas al Estado.



COVID 19, SINALOA: DEFUNCIONES POR ASOCIACION Y DICTAMINACION CLINICA EPIDEMIOLOGICA

CLASIFICACION FINAL DE DEFUNCIONES AL 09/may/2022	TOMA DE MUESTRA		TOTAL	TOTAL DEFUNCIONES
	SI	NO		
CONFIRMADO POR LABORATORIO	7,612	0	7,612	9,836
CONFIRMADO POR ANTIGENO	135	1,461	1,596	
CONFIRMADO POR ASOCIACION	22	99	121	
CONFIRMADO POR DICTAMINACION	45	462	507	
INVALIDO	3	0	3	511
NO REALIZADO	81	0	81	
SOSPECHOSO	50	377	427	
NEGATIVO	2,619	0	2,619	3,102
NEGATIVO ANTIGENO	15	468	483	
TOTAL	10,582	2,867	13,449	13,449

CLASIFICACION FINAL DE PRUEBAS SARS COV2 DE DEFUNCIONES



COVID-19 Sinaloa: Casos confirmados en personal de la salud por Institución



SARS-CoV-2 POR INSTITUCION Y	MEDICOS	ENFERMERAS	OTROS TRABAJADORES	LABORATORISTAS	DENTISTAS	TOTAL
SSA	1,101	1,336	1,123	83	114	3,757
IMSS	1,336	2,429	2,085	127	48	6,025
IMSS-OPORTUNIDADES	90	100	59	2	4	255
SEDENA	5	5	9	1	0	20
ISSSTE	329	524	248	35	13	1,149
SEMAR	19	28	9	2	2	60
MUNICIPAL	14	11	13	0	0	38
ESTATAL	103	53	31	4	0	191
PRIVADA	63	35	71	5	2	176
PEMEX	0	0	0	0	0	0
CRUZ ROJA	0	0	0	0	0	0
UNIVERSITARIO	1	0	0	0	0	1
TOTAL	3,061	4,521	3,648	259	183	11,672
	26.2%	38.7%	31.3%	2.2%	1.6%	100.0%

CONFIRMADOS DEL AREA DE LA SALUD	CASOS	DEFUNCIONES
MEDICOS	3,061	68
ENFERMERAS	4,521	20
OTROS TRABAJADORES DE LA SALUD	3,648	24
LABORATORISTAS	259	3
DENTISTAS	183	4
TOTAL	11,672	119



CUADROS ACUMULADOS CONFIRMADOS A SARS-COV 2 POR INSTITUCION EN EL ESTADO DE SINALOA



CONFIRMADOS A SARS-COV2	CASOS	DEFUNCIONES
SSA	26,403	1,843
IMSS	82,613	5,704
IMSS-OPORTUNIDADES	2,091	93
SEDENA	594	80
ISSSTE	5,244	1,506
SEMAR	574	36
MUNICIPAL	237	16
ESTATAL	1,041	288
PRIVADA	4,008	269
PEMEX	5	1
CRUZ ROJA	0	0
UNIVERSITARIO	1	0
TOTAL	122,811	9,836

EMBARAZADAS POSITIVAS A SARS-COV2	CASOS	DEFUNCIONES
SSA	376	12
IMSS	811	6
IMSS-OPORTUNIDADES	60	0
SEDENA	12	0
ISSSTE	25	0
SEMAR	8	0
MUNICIPAL	2	0
ESTATAL	5	0
PRIVADA	32	1
PEMEX	0	0
CRUZ ROJA	0	0
UNIVERSITARIO	0	0
TOTAL	1,331	19

HOSPITALIZADOS CONFIRMADOS A SARS-COV2	CASOS HOSPITALIZADOS	DEFUNCIONES HOSPITALIZADOS
SSA	4,781	1,839
IMSS	9,920	5,655
IMSS-OPORTUNIDADES	245	91
SEDENA	307	78
ISSSTE	2,926	1,502
SEMAR	244	36
MUNICIPAL	64	16
ESTATAL	523	288
PRIVADA	1,019	269
PEMEX	1	1
CRUZ ROJA	0	0
UNIVERSITARIO	0	0
TOTAL	20,030	9,775

MENORES DE 18 AÑOS CONFIRMADOS A SARS-COV2	CASOS	DEFUNCIONES
SSA	2,168	7
IMSS	3,976	21
IMSS-OPORTUNIDADES	200	1
SEDENA	21	0
ISSSTE	114	2
SEMAR	24	0
MUNICIPAL	5	0
ESTATAL	44	0
PRIVADA	410	0
PEMEX	0	0
CRUZ ROJA	0	0
UNIVERSITARIO	0	0
TOTAL	6,962	31



COVID-19 SINALOA

COMUNICADO TECNICO DIARIO



Dr. Rosalino Flores Rocha

Subdirector De Vigilancia Epidemiológica

Dra. Kryzia Yukié Jara Báez

Jefe de Depto. De Vigilancia Epidemiológica



SALUD

SECRETARÍA DE SALUD

DGE

DIRECCIÓN GENERAL
DE EPIDEMIOLOGÍA

PLATAFORMA SINAVE/SISVER

Notificación de Eventos Emergentes con Impacto Epidemiológico al
667 758-70-00, ext. 40413.

E-mail: epidesin@yahoo.com.mx

Blvd. Alfonso Zaragoza Maytorena n° 2204, edificio "A", tercer piso,
Fraccionamiento Bonanzas, C.P. 80020, Culiacán, Sinaloa.



Bitácora diaria de CTD Covid-19 en
http://saludsinaloa.gob.mx/index.php/coronavirus_/
Apartado "Panorama Epidemiológico de COVID-19"