



SERVICIOS DE SALUD DE SINALOA

SUBDIRECCIÓN DE VIGILANCIA EPIDEMIOLÓGICA

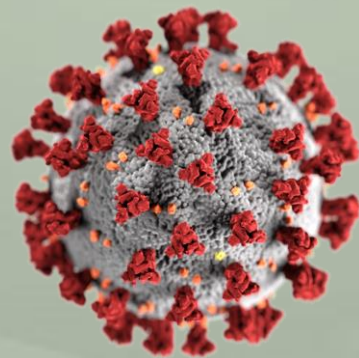


MIÉRCOLES, 09 DE MARZO DEL 2022

27/FEB/2020 AL 09/MAR/2022, 741 DÍAS TRANSCURRIDOS DE COVID-19 EN SINALOA

COVID-19 SINALOA

COMUNICADO TECNICO DIARIO



Nota: Este comunicado contiene información preliminar y sus datos pueden variar sin previo aviso, datos presentados disponibles a la fecha y corte especificados.



Dra. Kryzia Yukié Jara Báez
Jefe de Depto. De Vigilancia
Epidemiológica
Servicios de Salud de Sinaloa



SALUD

SECRETARÍA DE SALUD

DGE

DIRECCIÓN GENERAL
DE EPIDEMIOLOGÍA

PLATAFORMA SINAVE/SISVER



SITUACION GENERAL EN EL ESTADO DE SINALOA POR SARS-COV 2



SERVICIOS DE SALUD DE SINALOA										
SINALOA , PLATAFORMA DE VIGILANCIA EPIDEMIOLOGICA COVID-19										
MUNICIPIOS	NOTIFICADOS ACUMULADO AL 09/mar/2022			RESULTADO FINAL						
	AMBOS GENEROS	FEMENINOS	MASCULINOS	RESULTADO NEGATIVO	RESULTADO INFLUENZA	OTROS DX	POSITIVO SARS-CoV-2	SOSPECHOSOS	DEFUNCION (+) Sars-CoV-2	CASOS ACTIVOS *
AHOME	43,382	24,480	18,902	21,290	50	244	21,330	302	1,678	159
CHOIX	844	435	409	384	3	14	442	4	49	2
EL FUERTE	4,895	2,728	2,167	2,070	6	34	2,758	19	281	10
GUASAVE	25,764	14,495	11,269	13,361	39	219	10,620	127	1,040	62
SINALOA	2,442	1,334	1,108	1,453	5	31	918	4	150	6
ANGOSTURA	2,347	1,287	1,060	1,049	1	15	1,254	6	168	4
MOCORITO	1,359	732	627	752	2	13	567	7	107	1
SALVADOR ALVARADO	6,808	3,870	2,938	3,668	1	24	3,061	8	284	11
BADIRAGUATO	2,070	1,150	920	1,203	7	26	791	2	39	3
CULIACAN	113,493	64,479	49,014	57,712	146	1,151	50,482	958	3,403	354
NAVOLATO	8,695	4,947	3,748	4,276	13	37	4,163	43	335	6
COSALA	1,204	601	603	511	1	11	482	9	15	0
ELOTA	3,327	1,819	1,508	1,903	5	17	1,364	6	66	3
SAN IGNACIO	701	390	311	353	1	9	338	1	30	0
CONCORDIA	481	240	241	215	0	6	247	2	47	0
MAZATLAN	38,548	21,411	17,137	18,433	16	333	17,618	698	1,611	174
ESCUINAPA	3,969	2,242	1,727	1,845	17	61	1,987	20	154	2
ROSARIO	3,191	1,680	1,511	1,346	2	33	1,778	3	109	9
TOTAL	263,520	148,320	115,200	131,824	315	2,278	120,200	2,219	9,566	806
OTRO ESTADO	2,016	865	1,151	1,156	4	4	718	75	105	22

CASOS ACTIVOS*: Caso Confirmado Positivo con fecha de inicio de sintomas en los ultimos 14 dias.

NOTIFICADOS

263,520

NEGATIVOS

131,824

POSITIVOS

120,200

SOSPECHOSOS

2,219

DEFUNCIONES

9,566

HOSPITALIZADOS

19,781

TASAS E INDICES ACUMULADOS

TASA DE INCIDENCIA ESTATAL X 100,000 HABS

2,498

INDICE DE LETALIDAD

11.4%

% POSITIVIDAD

47.8%

INDICE DE HOSPITALIZACION

23.1%

Semáforo Epidemiológico **AMARILLO**

Podemos salir pero con precaución y prevención.

Se permiten todas las actividades, incluidas las escolares.

Fuente: coronavirus.gob.mx/semaforo





CASOS ACTIVOS POR MUNICIPIO EN EL ESTADO DE SINALOA POR SARS-COV 2



ACTIVOS ESTIMADOS

806

HOSPITALIZADOS

40

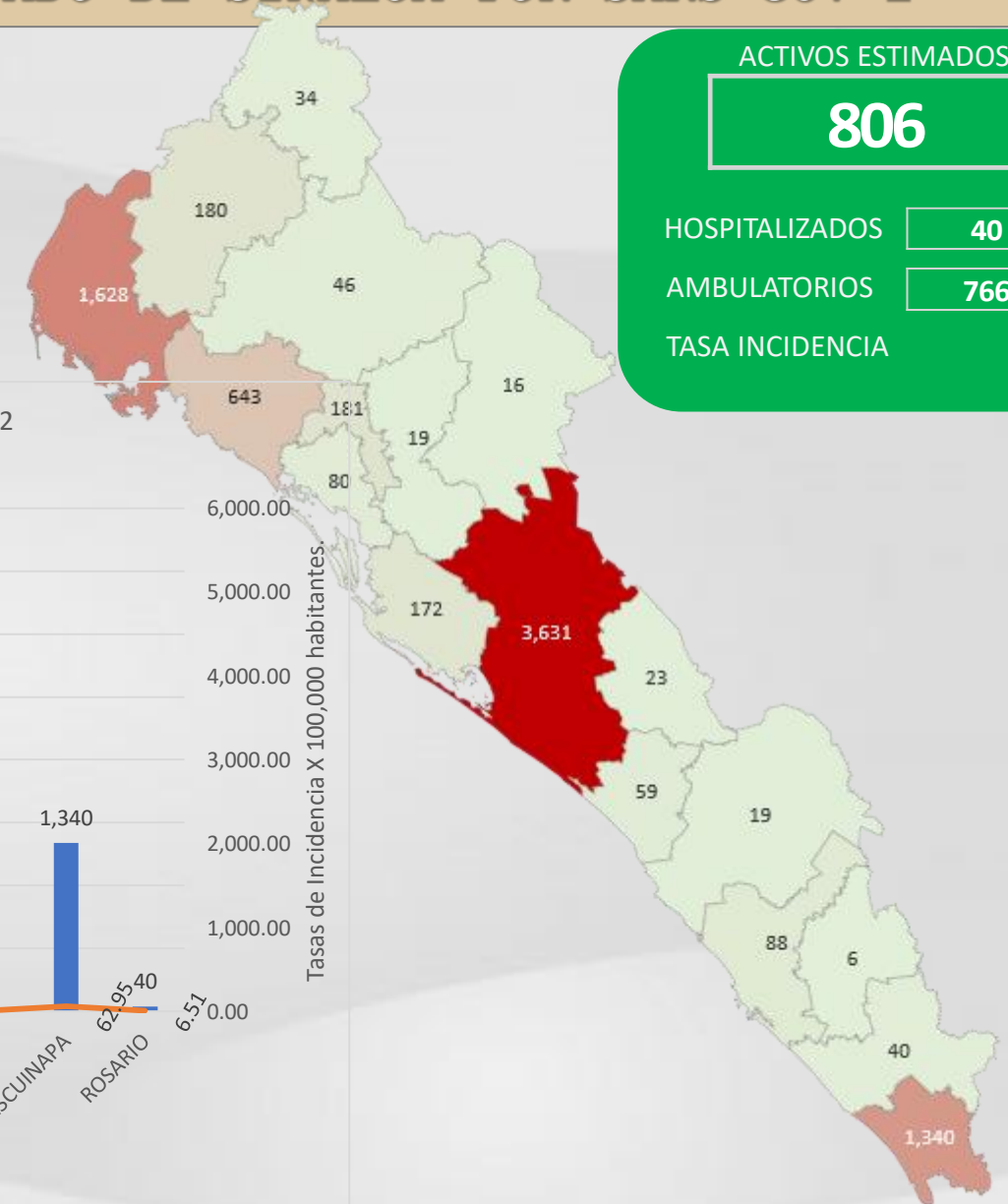
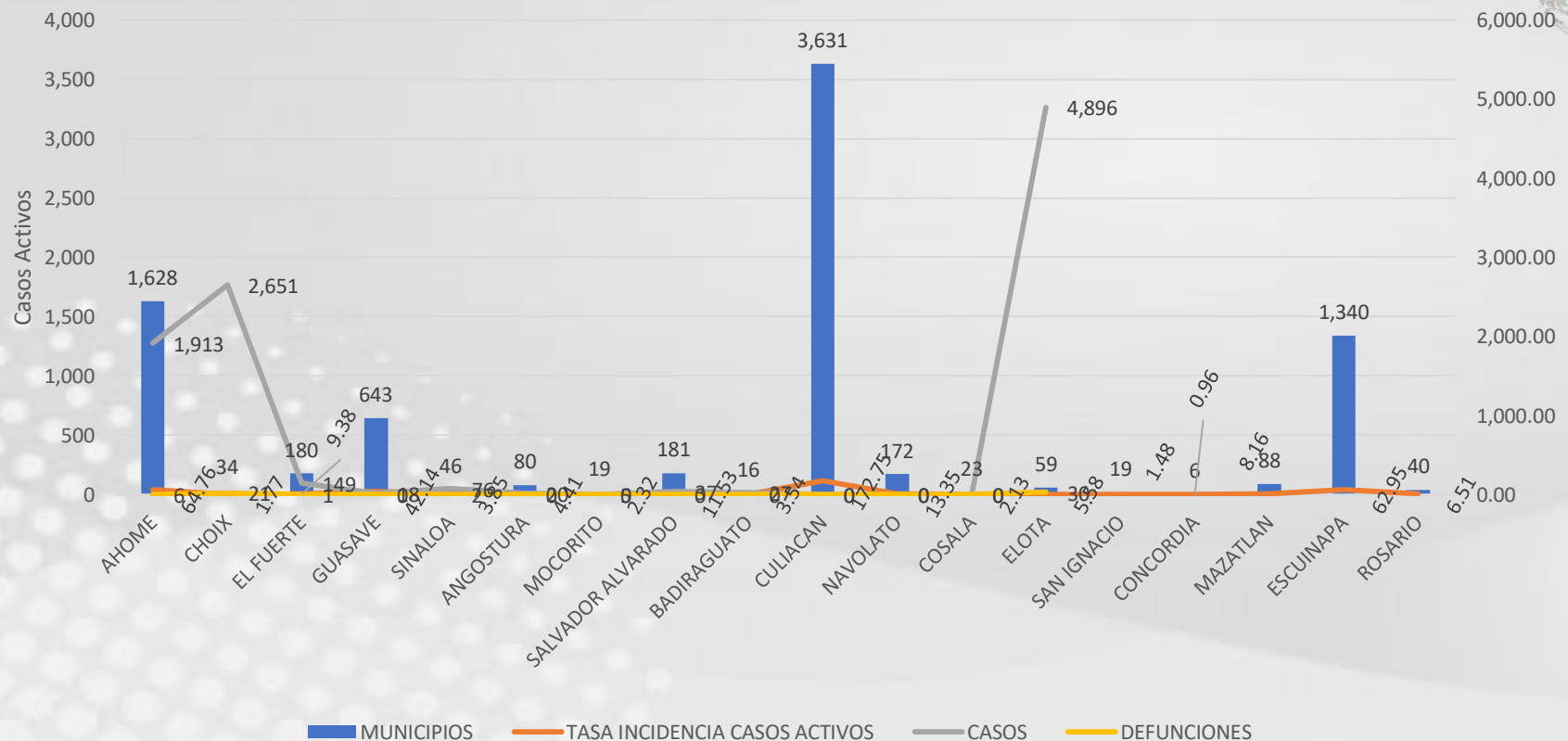
AMBULATORIOS

766

TASA INCIDENCIA

CASO ACTIVO: Caso Confirmado Positivo con Fecha de Inicio de Síntomas en los **Últimos 14 Días.**

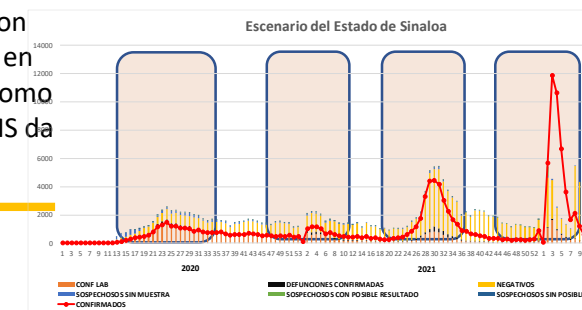
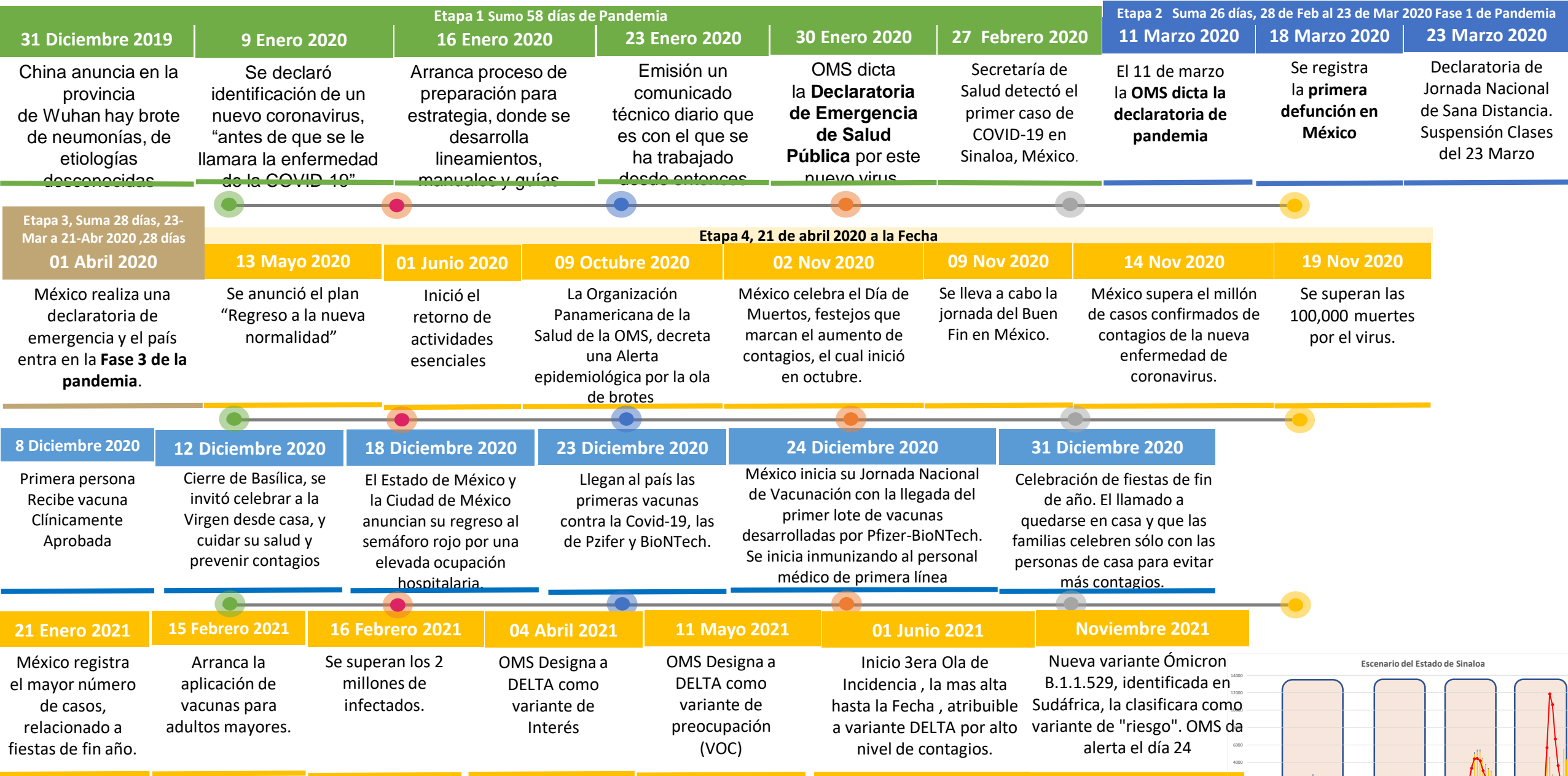
CASOS CONFIRMADOS *ACTIVOS, DE COVID-19 POR MUNICIPIO AL DIA DE HOY 18/ENE/2022



Tasas de Incidencia X 100,000 habitantes.

MUNICIPIOS TASA INCIDENCIA CASOS ACTIVOS CASOS DEFUNCIONES

CRONOLOGIA COVID-19, FASES, ETAPAS Y FECHAS



La primera ola empezó cuando inició la epidemia, en febrero de 2020 hasta Septiembre
 La segunda ola epidémica fue en octubre de 2020 y llegó un punto máximo en abril de 2021
 La Tercer ola epidémica Inicio en Junio de 2021 a Noviembre



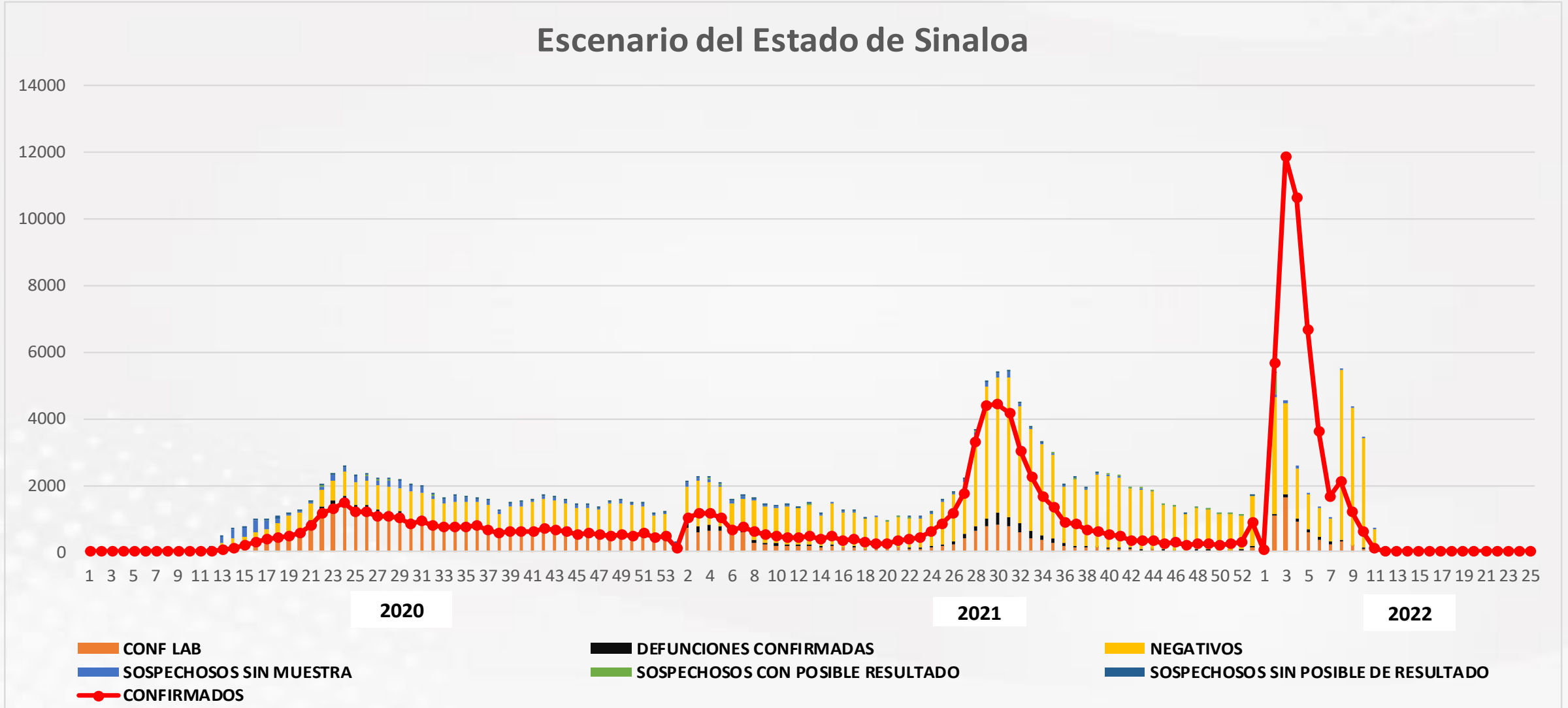
COVID-19 Sinaloa: Casos Positivos, Sospechosos y Negativos



NOTIFICADOS

263,520

Escenario del Estado de Sinaloa

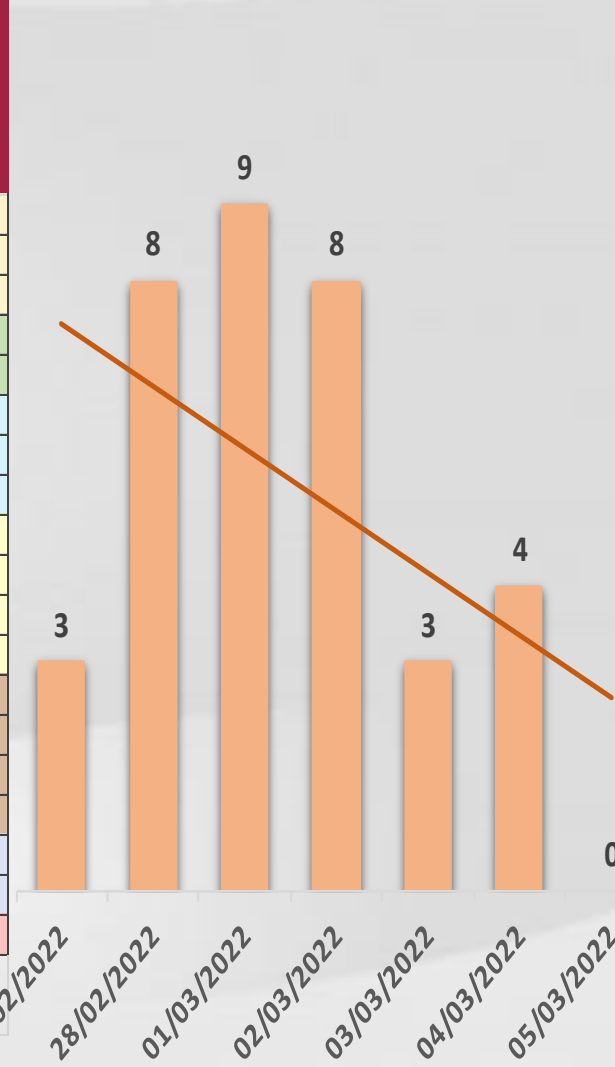




CONFIRMADOS SARS-COV 2 POR LESP EN SINALOA LOS ULTIMOS 10 DIAS



LISTA DE CASOS CONFIRMADOS POR LESP LOS ULTIMOS DIAS POR MUNICIPIO	CONFIRMADOS ACUMULADOS AL CORTE DE HOY 09/mar/2022	VENTANA DE RESPUESTA LESP CONFIRMADOS A SARS-COV-2			CASOS CONFIRMADOS A SARS-COV-2 LOS ULTIMOS 7 DIAS EVOLUCIONADOS EN PLATAFORMA SINAVE/SISVER							Total Casos Confirmados Últimos 10 Días	
		08/03/2022	07/03/2022	06/03/2022	05/03/2022	04/03/2022	03/03/2022	02/03/2022	01/03/2022	28/02/2022	27/02/2022		
AHOME	21,330	0	0	0	0	0	0	2	3	0	0	5	
CHOIX	442	0	0	0	0	0	0	0	0	0	0	0	
EL FUERTE	2,758	0	0	0	0	0	0	1	0	0	0	1	
GUASAVE	10,620	0	0	0	0	0	1	0	2	0	1	4	
SINALOA	918	0	0	0	0	1	0	0	0	0	0	1	
ANGOSTURA	1,254	0	0	0	0	0	0	0	0	0	0	0	
MOCORITO	567	0	0	0	0	0	0	2	0	0	0	2	
SALVADOR ALVARA	3,061	0	0	0	0	0	0	0	0	0	0	0	
BADIRAGUATO	791	0	1	0	0	1	0	0	0	0	0	2	
CULIACAN	50,482	2	0	0	0	2	2	1	1	6	1	15	
NAVOLATO	4,163	0	0	0	0	0	0	1	2	0	0	3	
COSALA	482	0	0	0	0	0	0	0	0	0	0	0	
ELOTA	1,364	0	0	0	0	0	0	0	0	0	0	0	
SAN IGNACIO	338	0	0	0	0	0	0	0	0	0	0	0	
CONCORDIA	247	0	0	0	0	0	0	0	0	0	0	0	
MAZATLAN	1,987	0	0	0	0	0	0	1	1	2	0	4	
ESCUINAPA	17,618	0	0	0	0	0	0	0	0	0	0	0	
ROSARIO	1,778	0	0	0	0	0	0	0	0	0	1	1	
Total Estado	120,200	2	1	0	0	4	3	8	9	8	3	38	
De Otros Estados	718	Fuente: Plataforma Nacional SINAVE/SISVER, Preliminar al Corte. Acumulados al 09/mar/2022, Por Municipio. Con Ventana de Tiempo de 3 días.											
Total	120,918	Fuente: Plataforma Nacional SINAVE/SISVER. Jefatura de Depto. De Vigilancia Epidemiológica, Servicios de Salud de Sinaloa.											





COVID-19 Sinaloa: Defunciones Confirmadas por Laboratorio a SARS-CoV-2



Notificadas por Municipio últimos 10 días.

LISTA DE CASOS DE DEFUNCIONES CONFIRMADAS POR LESP LOS ULTIMOS DIAS POR MUNICIPIO	CONFIRMADOS ACUMULADOS AL CORTE DE HOY 09/mar/2022	VENTANA DE RESPUESTA LESP CONFIRMADOS A SARS-COV-2			CASOS CONFIRMADOS A SARS-COV-2 LOS ULTIMOS 7 DIAS EVOLUCIONADOS EN PLATAFORMA SINAVE/SISVER							Total Defunciones Confirmadas a SARS-Cov2 los Últimos 10 Días
		08/03/2022	07/03/2022	06/03/2022	05/03/2022	04/03/2022	03/03/2022	02/03/2022	01/03/2022	28/02/2022	27/02/2022	
AHOME	1,678	0	0	0	0	0	0	0	1	2	0	3
CHOIX	49	0	0	0	0	0	0	0	0	0	0	0
EL FUERTE	281	0	0	0	0	0	0	0	0	0	0	0
GUASAVE	1,040	0	0	0	0	0	0	0	0	0	0	0
SINALOA	150	0	0	0	0	0	0	0	0	0	0	0
ANGOSTURA	168	0	0	0	0	0	0	0	0	0	0	0
MOCORITO	107	0	0	0	0	0	0	0	0	0	0	0
SALVADOR ALVARADO	284	0	0	0	0	0	0	0	0	1	0	1
BADIRAGUATO	39	0	0	0	0	0	0	0	0	0	0	0
CULIACAN	3,403	0	0	0	0	0	0	0	0	2	0	2
NAVOLATO	335	0	0	0	0	0	0	0	0	0	0	0
COSALA	15	0	0	0	0	0	0	0	0	0	0	0
ELOTA	66	0	0	0	0	0	0	0	0	0	0	0
SAN IGNACIO	30	0	0	0	0	0	0	0	0	0	0	0
CONCORDIA	47	0	0	0	0	0	0	0	0	0	0	0
MAZATLAN	154	0	0	0	0	0	0	0	1	1	0	2
ESCUINAPA	1,611	0	0	0	0	0	0	0	0	0	0	0
ROSARIO	109	0	0	0	0	0	0	0	0	0	0	0
Total Estado	9,566	0	0	0	0	0	0	0	2	6	0	8
De Otros Estados	105	Fuente: Plataforma Nacional SINAVE/SISVER, Preliminar al Corte. Acumulados al 09/mar/2022, Por Municipio. Con Ventana de Tiempo de 3 dias.										
Total	9,671											



VENTANA DE TIEMPO: Lapso de respuesta considerado referente a los procesos de laboratorio y posible demanda de muestras, certificación por defunción, así como de actualización en Plataforma.

Fuente: Plataforma Nacional SINAVE/SISVER. Jefatura de Depto. De Vigilancia Epidemiológica, Servicios de Salud de Sinaloa.

COVID-19 Sinaloa: Casos y Defunciones Positivas a SARS-CoV-2, por LESPS, Notificadas



por Jurisdicción los últimos 10 días.

LISTA DE CASOS CONFIRMADOS POR LESP LOS ULTIMOS DIAS POR MUNICIPIO	CONFIRMADOS ACUMULADOS AL CORTE DE HOY 09/mar/2022	VENTANA DE RESPUESTA LESP CONFIRMADOS A SARS-COV-2			CASOS CONFIRMADOS A SARS-COV-2 LOS ULTIMOS 7 DIAS EVOLUCIONADOS EN PLATAFORMA SINAVE/SISVER							Total Confirmados por LESP en SISVER los Ultimos 10 Dias	
		08/03/2022	07/03/2022	06/03/2022	05/03/2022	04/03/2022	03/03/2022	02/03/2022	01/03/2022	28/02/2022	27/02/2022		
Jurisdicción I, Los Mochis	24,530	0	0	0	0	0	0	3	3	0	0	6	
Jurisdicción II, Guasave	11,538	0	0	0	0	1	1	0	2	0	1	5	
Jurisdicción III, Guamuchil	4,882	0	0	0	0	0	0	2	0	0	0	2	
Jurisdicción IV, Culiacán	55,436	2	1	0	0	3	2	2	3	6	1	20	
Jurisdicción V, Mazatlán	2,184	0	0	0	0	0	0	1	1	2	0	4	
Jurisdicción VI, Escuinapa	21,630	0	0	0	0	0	0	0	0	0	1	1	
Total Estado	120,200	2	1	0	0	4	3	8	9	8	3	38	



LISTA DE DEFUNCIONES ULTIMOS DIAS POR JURISDICCIONES	DEFUNCIONES ACUMULADAS AL CORTE DE HOY 09/mar/2022	VENTANA DE RESPUESTA LESP CONFIRMADOS A SARS-COV-2			DEFUNCIONES CONFIRMADAS A SARS-COV-2 LOS ULTIMOS 7 DIAS EVOLUCIONADOS EN PLATAFORMA SINAVE/SISVER							Total Evoluciones a Defuncion en los Ultimos 10 Dias	
		08/03/2022	07/03/2022	06/03/2022	05/03/2022	04/03/2022	03/03/2022	02/03/2022	01/03/2022	28/02/2022	27/02/2022		
Jurisdicción I, Los Mochis	2,008	0	0	0	0	0	0	0	1	2	0	3	
Jurisdicción II, Guasave	1,190	0	0	0	0	0	0	0	0	0	0	0	
Jurisdicción III, Guamuchil	559	0	0	0	0	0	0	0	0	1	0	1	
Jurisdicción IV, Culiacán	3,777	0	0	0	0	0	0	0	0	2	0	2	
Jurisdicción V, Mazatlán	111	0	0	0	0	0	0	0	1	1	0	2	
Jurisdicción VI, Escuinapa	1,921	0	0	0	0	0	0	0	0	0	0	0	
Total Estado	9,566	0	0	0	0	0	0	0	2	6	0	8	

VENTANA DE TIEMPO: Lapso de respuesta considerado referente a los procesos de laboratorio y posible demanda de muestras, certificación por defunción, así como de actualización en Plataforma.

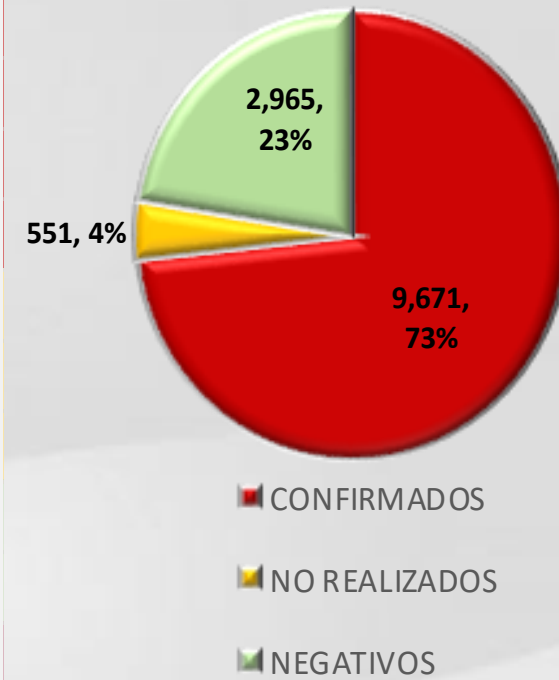
COVID-19 Sinaloa: Defunciones Confirmadas por Laboratorio, Asociación y Dictaminación a SARS-CoV-2 Notificadas al Estado.



COVID 19, SINALOA: DEFUNCIONES POR ASOCIACION Y DICTAMINACION CLINICA EPIDEMIOLOGICA

CLASIFICACION FINAL DE DEFUNCIONES AL 09/mar/2022	TOMA DE MUESTRA		TOTAL	TOTAL DEFUNCIONES
	SI	NO		
CONFIRMADO POR LABORATORIO	7,531	0	7,531	9,671
CONFIRMADO POR ANTIGENO	114	1,436	1,550	
CONFIRMADO POR ASOCIACION	21	99	120	
CONFIRMADO POR DICTAMINACION	42	428	470	
INVALIDO	3	0	3	551
NO REALIZADO	80	0	80	
SOSPECHOSO	55	413	468	
NEGATIVO	2,527	0	2,527	2,965
NEGATIVO ANTIGENO	14	424	438	
TOTAL	10,387	2,800	13,187	13,187

CLASIFICACION FINAL DE PRUEBAS SARS COV2 DE DEFUNCIONES



COVID-19 Sinaloa: Casos confirmados en personal de la salud por Institución



SARS-CoV-2 POR INSTITUCION Y	MEDICOS	ENFERMERAS	OTROS TRABAJADORES	LABORATORISTAS	DENTISTAS	TOTAL
SSA	1,093	1,335	1,118	83	114	3,743
IMSS	1,311	2,396	2,059	127	48	5,941
IMSS-OPORTUNIDADES	89	98	59	2	4	252
SEDENA	5	5	9	1	0	20
ISSSTE	328	523	247	34	13	1,145
SEMAR	19	28	9	2	2	60
MUNICIPAL	14	11	13	0	0	38
ESTATAL	103	53	32	4	0	192
PRIVADA	62	35	61	5	2	165
PEMEX	0	0	0	0	0	0
CRUZ ROJA	0	0	0	0	0	0
UNIVERSITARIO	1	0	0	0	0	1
TOTAL	3,025	4,484	3,607	258	183	11,557
	26.2%	38.8%	31.2%	2.2%	1.6%	100.0%

CONFIRMADOS DEL AREA DE LA SALUD	CASOS	DEFUNCIONES
MEDICOS	3,025	68
ENFERMERAS	4,484	19
OTROS TRABAJADORES DE LA SALUD	3,607	23
LABORATORISTAS	258	3
DENTISTAS	183	4
TOTAL	11,557	117



CUADROS ACUMULADOS CONFIRMADOS A SARS-COV 2 POR INSTITUCION EN EL ESTADO DE SINALOA



CONFIRMADOS A SARS-COV2	CASOS	DEFUNCIONES
SSA	26,216	1,785
IMSS	81,504	5,653
IMSS-OPORTUNIDADES	2,077	93
SEDENA	591	79
ISSSTE	5,160	1,482
SEMAR	574	36
MUNICIPAL	237	16
ESTATAL	1,018	266
PRIVADA	3,506	260
PEMEX	5	1
CRUZ ROJA	0	0
UNIVERSITARIO	1	0
TOTAL	120,889	9,671

EMBARAZADAS POSITIVAS A SARS-COV2	CASOS	DEFUNCIONES
SSA	375	12
IMSS	782	6
IMSS-OPORTUNIDADES	60	0
SEDENA	12	0
ISSSTE	23	0
SEMAR	8	0
MUNICIPAL	2	0
ESTATAL	5	0
PRIVADA	28	1
PEMEX	0	0
CRUZ ROJA	0	0
UNIVERSITARIO	0	0
TOTAL	1,295	19

HOSPITALIZADOS CONFIRMADOS A SARS-COV2	CASOS HOSPITALIZADOS	DEFUNCIONES HOSPITALIZADOS
SSA	4,754	1,772
IMSS	9,759	5,521
IMSS-OPORTUNIDADES	241	89
SEDENA	306	76
ISSSTE	2,907	1,465
SEMAR	243	35
MUNICIPAL	64	16
ESTATAL	500	266
PRIVADA	1,006	257
PEMEX	1	1
CRUZ ROJA	0	0
UNIVERSITARIO	0	0
TOTAL	19,781	9,498

MENORES DE 18 AÑOS CONFIRMADOS A SARS-COV2	CASOS	DEFUNCIONES
SSA	2,142	7
IMSS	3,751	21
IMSS-OPORTUNIDADES	197	1
SEDENA	20	0
ISSSTE	104	2
SEMAR	24	0
MUNICIPAL	5	0
ESTATAL	44	0
PRIVADA	324	0
PEMEX	0	0
CRUZ ROJA	0	0
UNIVERSITARIO	0	0
TOTAL	6,611	31



COVID-19 SINALOA

COMUNICADO TECNICO DIARIO



Dr. Rosalino Flores Rocha

Subdirector De Vigilancia Epidemiológica

Dra. Kryzia Yukié Jara Báez

Jefe de Depto. De Vigilancia Epidemiológica



SALUD

SECRETARÍA DE SALUD

DGE

DIRECCIÓN GENERAL
DE EPIDEMIOLOGÍA

PLATAFORMA SINAVE/SISVER

Notificación de Eventos Emergentes con Impacto Epidemiológico al
667 758-70-00, ext. 40413.

E-mail: epidesin@yahoo.com.mx

Blvd. Alfonso Zaragoza Maytorena n° 2204, edificio "A", tercer piso,
Fraccionamiento Bonanzas, C.P. 80020, Culiacán, Sinaloa.



Bitácora diaria de CTD Covid-19 en
http://saludsinaloa.gob.mx/index.php/coronavirus_/
Apartado "Panorama Epidemiológico de COVID-19"