



SERVICIOS DE SALUD DE SINALOA

SUBDIRECCIÓN DE VIGILANCIA EPIDEMIOLÓGICA

COVID-19 SINALOA

Comunicado Técnico Diario

NUEVA
NORMALIDAD

miércoles, 9 de junio de 2021

SALUD

SECRETARÍA DE SALUD



Dr. José Pablo Güémez Alvarez

Jefe de Depto. De Vigilancia Epidemiologica

Servicios de Salud de Sinaloa

Nota: Este comunicado contiene información preliminar y sus datos pueden variar sin previo aviso, datos presentados disponibles a la fecha y corte especificados.

TABLA POR MUNICIPIO DE RESIDENCIA DEL PACIENTE

SUBDIRECCION DE EPIDEMIOLOGIA

SINALOA , PLATAFORMA DE VIGILANCIA EPIDEMIOLOGICA COVID-19

Municipios	Notificados en Plataforma	Acumulados al 09/jun/2021		RESULTADO FINAL						Total Activos*
	Num.-	Femeninos	Masculinos	RESULTADO NEGATIVO	RESULTADO INFLUENZA	OTROS DX	POSITIVO SARS-CoV-2	SOSPECHOSOS	DEFUNCION (+) Sars-CoV-2	
AHOME	13,915	7,679	6,236	7,844	30	251	5,714	76	1,098	103
CHOIX	343	163	180	149	2	9	178	5	26	14
EL FUERTE	1,576	827	749	789	1	40	732	14	161	23
GUASAVE	11,862	6,546	5,316	5,406	4	1,513	4,857	82	711	23
SINALOA	1,083	537	546	575	0	49	458	1	86	0
ANGOSTURA	796	387	409	327	0	23	445	1	130	1
MOCORITO	438	219	219	216	0	24	198	0	69	0
SALVADOR ALVARADO	2,572	1,364	1,208	1,205	0	56	1,303	8	231	3
BADIRAGUATO	579	327	252	303	0	49	225	2	28	1
CULIACÁN	42,847	23,727	19,120	22,422	9	3,226	17,026	164	2,271	209
NAVOLATO	3,089	1,690	1,399	1,706	4	164	1,195	20	223	5
COSALÁ	352	195	157	105	0	161	84	2	9	0
ELOTA	527	284	243	287	1	36	201	2	38	1
SAN IGNACIO	154	81	73	84	0	7	63	0	16	0
CONCORDIA	178	84	94	76	0	0	88	0	32	0
MAZATLAN	13,926	7,458	6,468	6,413	1	1,355	6,099	58	955	117
ESCUINAPA	868	475	393	400	0	58	406	4	83	5
ROSARIO	729	365	364	364	1	48	310	6	51	16
Total	95,834	52,408	43,426	48,671	53	7,069	39,582	445	6,218	521
Otro Estado	559	218	341	269	0	38	247	5	58	

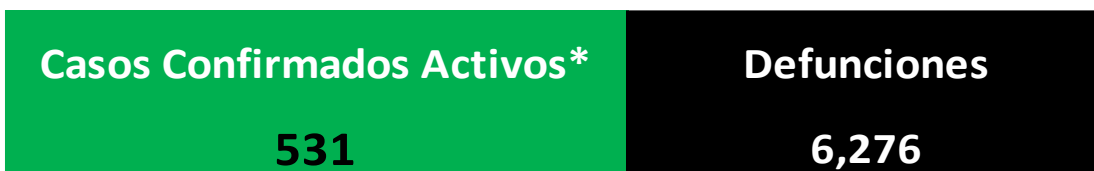
Fuente: Plataforma Nacional SISVER, Preliminar al Corte. Acumulados al 09/jun/2021 , Por Lugar de Residencia.

CASOS ACTIVOS*: Caso Confirmado Positivo con fecha de inicio de sintomas en los ultimos 14 dias.



COVID-19 SINALOA: Resumen de Casos

27 febrero 2020 - al miércoles, 9 de junio de 2021



* CASO ACTIVO: Caso Confirmado Positivo con Fecha de Inicio de Sintomas en los Ultimos 14 Dias



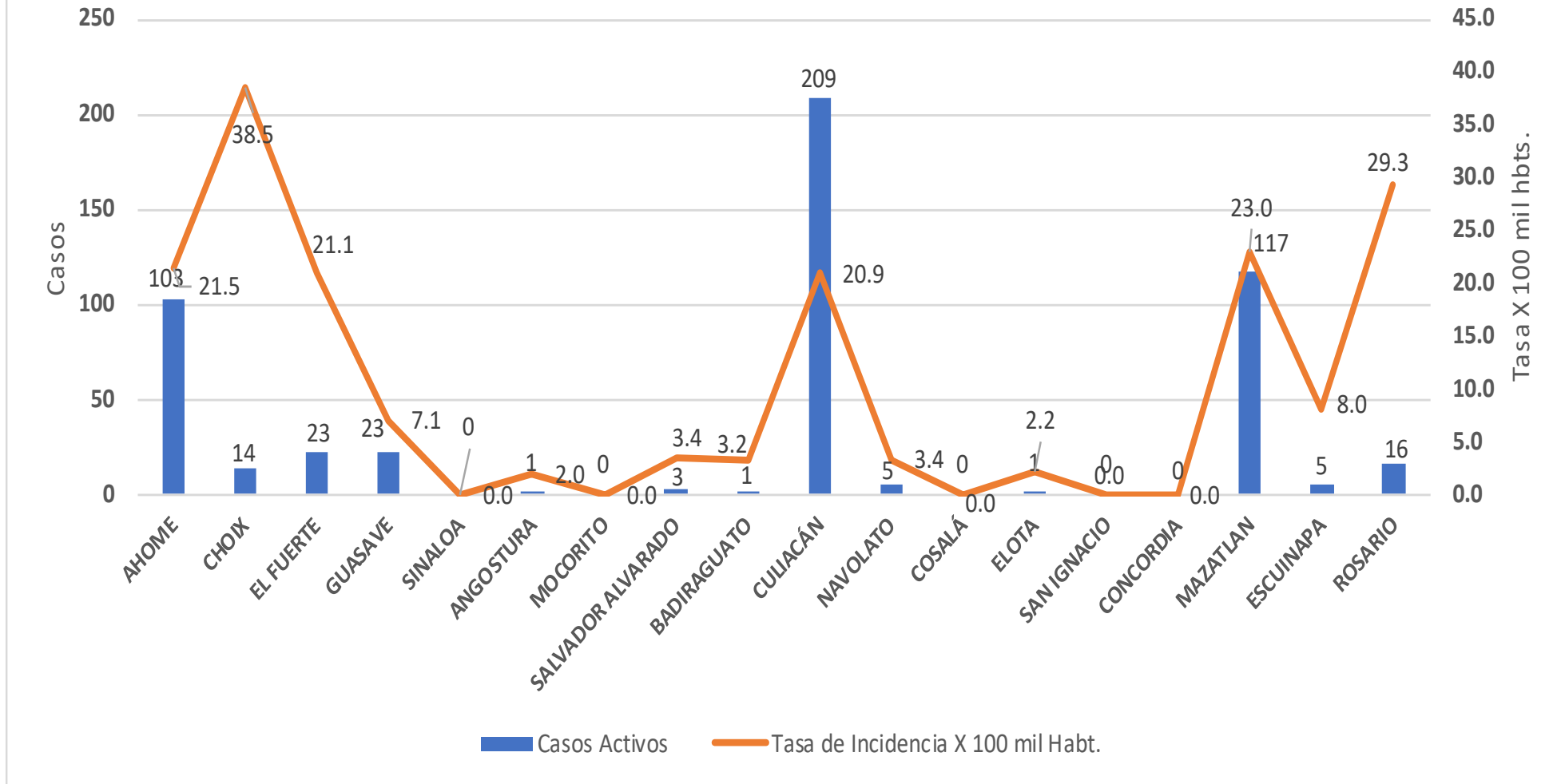
468 Dias

[27/02/2020 - 09/06/2021]

Dias de COVID-19 en SINALOA

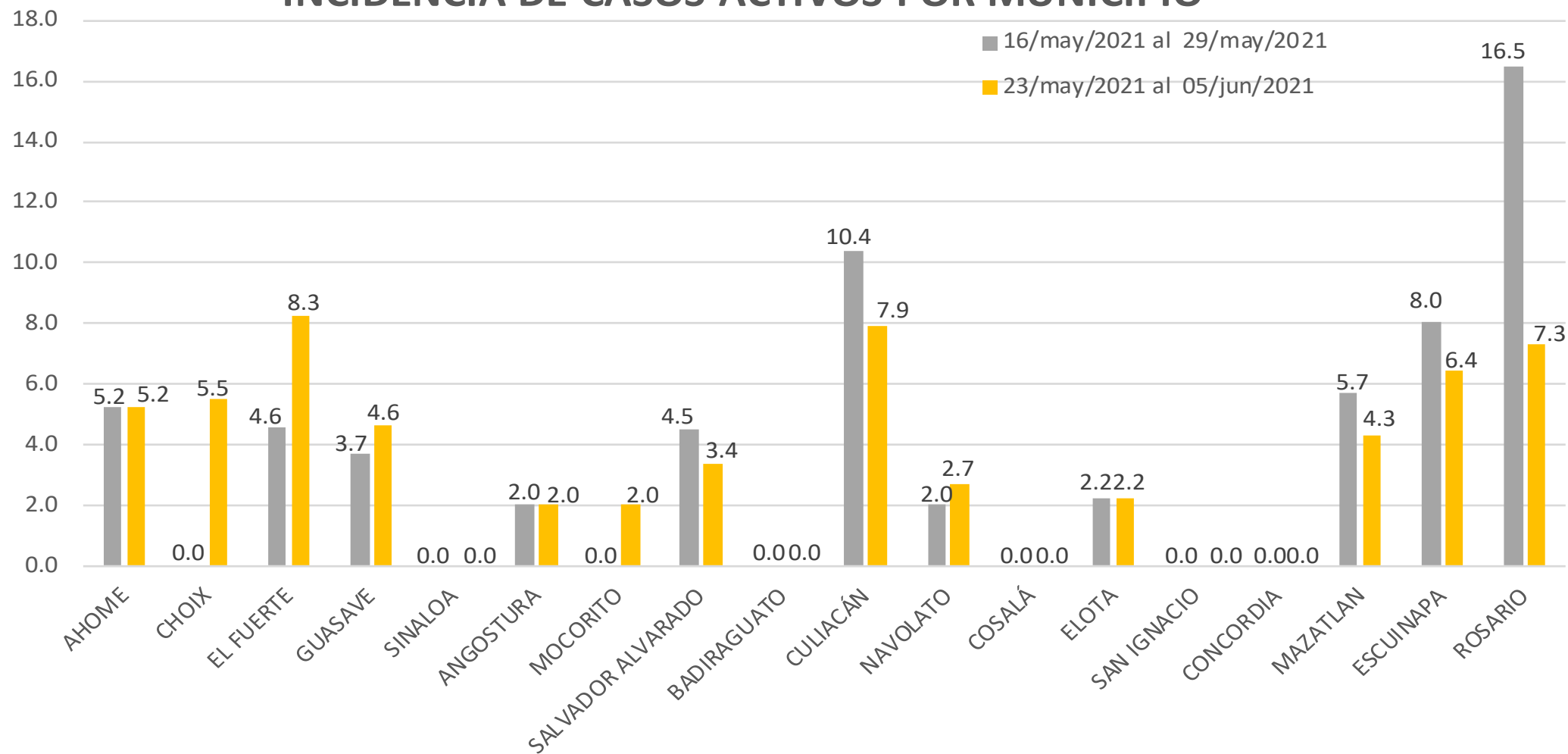


Casos Confirmados* Activos, de COVID-19 por Municipio al día de hoy 09/jun/2021





INCIDENCIA DE CASOS ACTIVOS POR MUNICIPIO



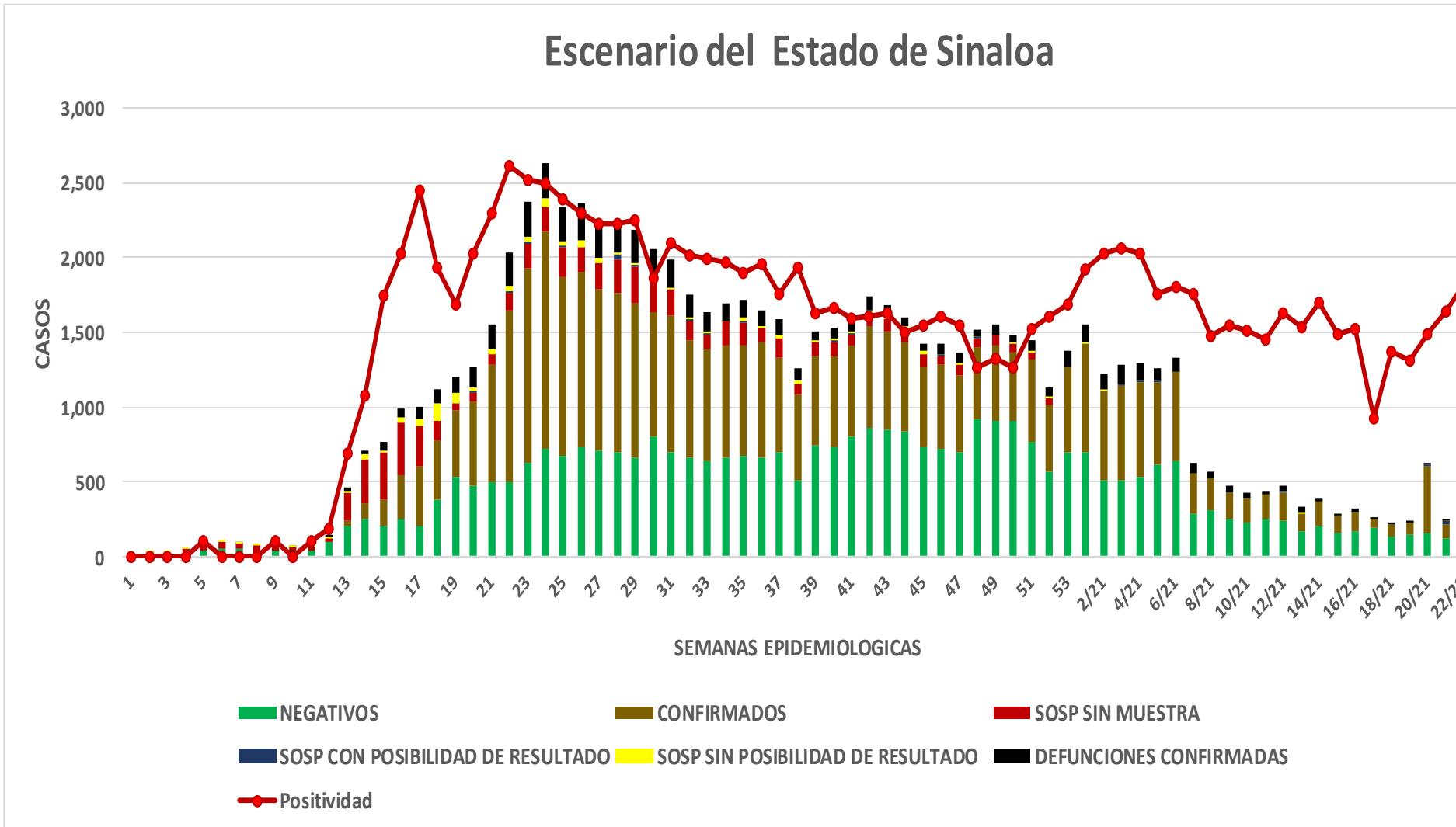
COVID-19 Sinaloa: Casos positivos, sospechosos y negativos

96,398 Personas
Notificadas

48.5% Positividad
Semana 22/2021

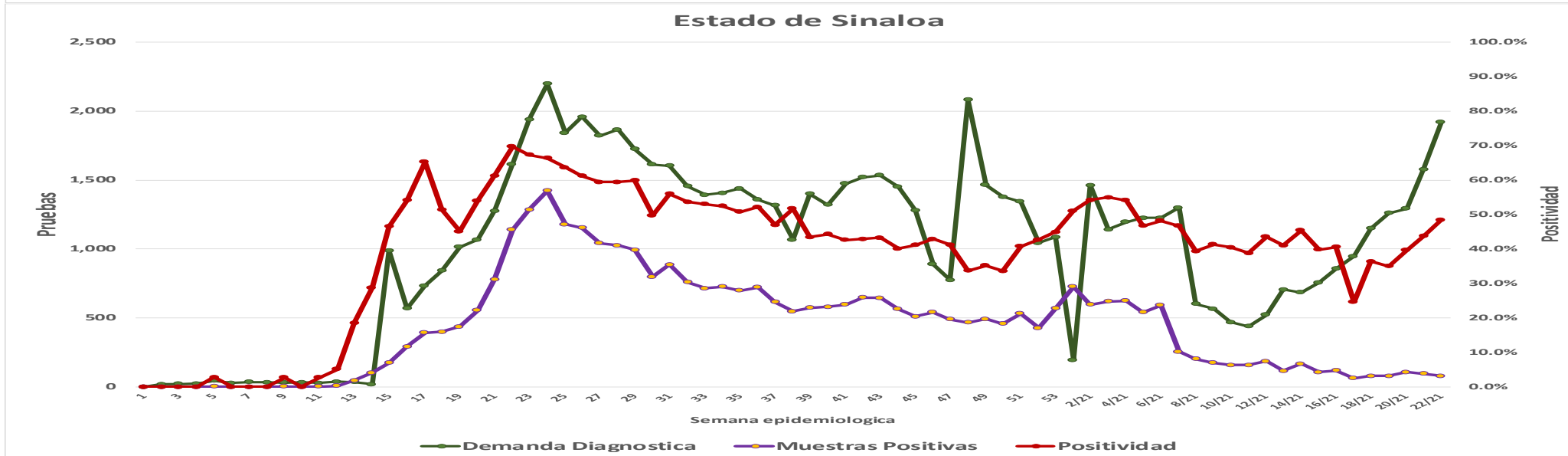
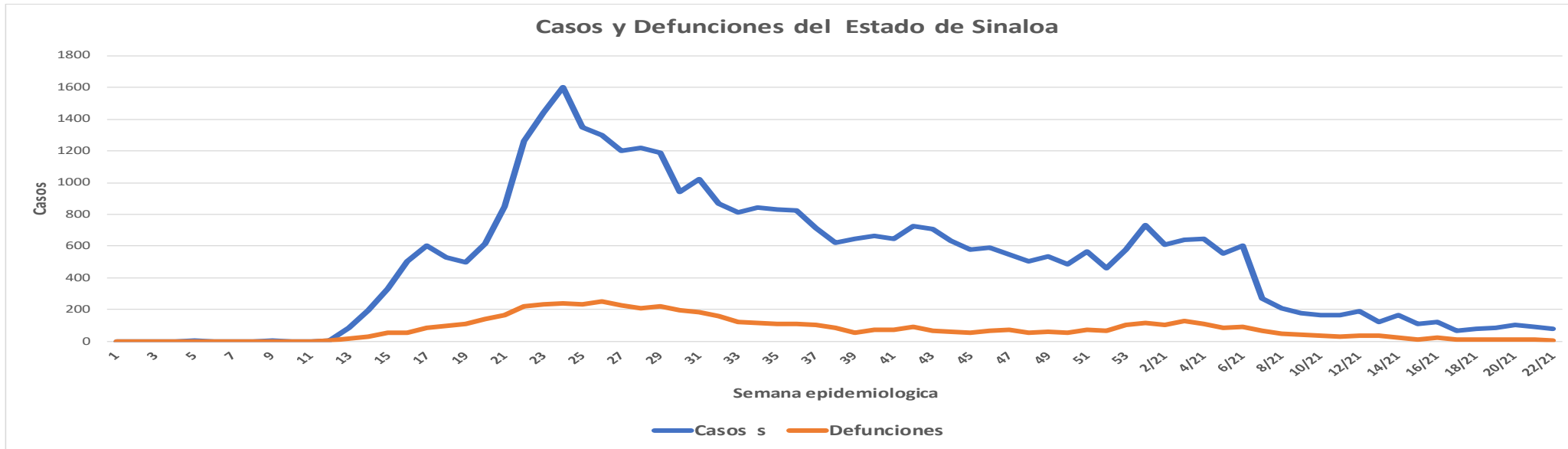
**NUEVA
NORMALIDAD**

Escenario del Estado de Sinaloa



COVID-19 Sinaloa: Casos Estimados, Defunciones, Demanda Diagnostica y Positividad

**NUEVA
NORMALIDAD**



Fuente: Plataforma Nacional SINAVE/SISVER, Acumulados al 09/jun/2021; Dr. José P. Güémez A.



COVID-19 Sinaloa: Casos Positivos a SARS-CoV-2, por LESPS Notificados los últimos 7 días.

NUEVA
NORMALIDAD

CASOS CONFIRMADOS A SARS-CoV-2 SEGÚN MUNICIPIO LOS ULTIMOS 7 DIAS POR LESPS	09/06/2021 Acum. Hasta el día de hoy	CASOS CONFIRMADOS A SARS-COV-2 LOS ULTIMOS 7 DIAS POR LESPS							Total de Casos Confirmados Ultimos 7 Dias
		Registrados en Plataforma SINAVE/SISVER							
		08/06/2021	07/06/2021	06/06/2021	05/06/2021	04/06/2021	03/06/2021	02/06/2021	
AHOME	5,714	0	6	0	0	6	1	1	14
CHOIX	178	0	1	0	0	1	0	0	2
EL FUERTE	732	0	3	0	1	1	0	0	5
GUASAVE	4,857	0	1	0	0	2	0	1	4
SINALOA	458	0	0	0	0	0	0	0	0
ANGOSTURA	445	0	0	0	0	0	0	0	0
MOCORITO	198	0	0	0	0	1	0	0	1
SALVADOR ALVARADO	1,303	0	0	0	0	1	0	0	1
BADIRAGUATO	225	0	0	0	0	2	0	0	2
CULIACAN	17,026	1	18	0	7	5	9	7	47
NAVOLATO	1,195	0	0	0	1	0	1	0	2
COSALA	84	0	0	0	0	0	0	0	0
ELOTA	201	0	1	0	0	0	0	0	1
SAN IGNACIO	63	0	0	0	0	0	0	0	0
CONCORDIA	88	0	0	0	0	0	0	0	0
MAZATLAN	6,099	3	9	0	0	1	1	3	17
ESCUINAPA	406	0	0	0	0	0	0	3	3
ROSARIO	310	0	0	0	0	0	0	3	3
Total Estado	39,582	4	39	0	9	20	12	18	102
De Otros Estados	247								
	39,829								



COVID-19 Sinaloa: Casos y Defunciones Positivas a SARS-CoV-2, por LESPS, Notificadas los últimos 7 días.

NUEVA
NORMALIDAD

CASOS POSITIVOS A SARS-CoV-2 SEGÚN JURISDICCION LOS ULTIMOS 7 DIAS	09/06/2021 Acum. Hasta el día de hoy	CASOS POSITIVOS A SARS-COV-2 LOS ULTIMOS 7 DIAS							Total de Casos Confirmados Ultimos 7 Dias
		Registrados en Plataforma SINAVE/SISVER							
		08/06/2021	07/06/2021	06/06/2021	05/06/2021	04/06/2021	03/06/2021	02/06/2021	
Jurisdiccion I, Los Mochis	6,624	0	10	0	1	8	1	1	21
Jurisdiccion II, Guasave	5,315	0	1	0	0	2	0	1	4
Jurisdiccion III, Guamuchil	1,946	0	0	0	0	2	0	0	2
Jurisdiccion IV, Culiacan	18,530	1	18	0	8	7	10	7	51
Jurisdiccion V, Mazatlan	6,451	0	1	0	0	0	0	0	1
Jurisdiccion VI, Escuinapa	716	3	9	0	0	1	1	9	23
Total Estado	39,582	4	39	0	9	20	12	18	102

BASE SISVER

DEFUNCIONES POSITIVAS A SARS-CoV-2 POR JURISDICCION LOS ULTIMOS 7 DIAS	09/06/2021 Acum. Hasta el día de hoy	DEFUNCIONES POSITIVAS A SARS-COV-2 LOS ULTIMOS 7 DIAS							Total de Casos Confirmados Ultimos 7 Dias
		Registrados en Plataforma SINAVE/SISVER							
		08/06/2021	07/06/2021	06/06/2021	05/06/2021	04/06/2021	03/06/2021	02/06/2021	
Jurisdiccion I, Los Mochis	1,285	0	0	0	2	2	1	0	5
Jurisdiccion II, Guasave	797	0	0	0	0	0	1	0	1
Jurisdiccion III, Guamuchil	430	0	0	1	0	0	0	1	2
Jurisdiccion IV, Culiacan	2,531	0	0	1	2	0	1	0	4
Jurisdiccion V, Mazatlan	1,041	0	0	0	0	0	0	0	0
Jurisdiccion VI, Escuinapa	134	1	1	2	0	2	0	0	6
Total Estado	6,218	1	1	4	4	4	3	1	18



COVID-19 Sinaloa: Defunciones Confirmadas por Laboratorio a SARS-CoV-2 Notificadas por Municipio últimos 7 días.

BASE SISVER

DEFUNCIONES POSITIVAS A SARS-CoV-2 SEGÚN MUNICIPIO LOS ULTIMOS 7 DIAS	09/06/2021 Acum. Hasta el día de hoy	DEFUNCIONES POSITIVAS A SARS-COV-2 LOS ULTIMOS 7 DIAS							Total de Casos Confirmados Ultimos 7 Dias
		Registrados en Plataforma SINAVE/SISVER							
		08/06/2021	07/06/2021	06/06/2021	05/06/2021	04/06/2021	03/06/2021	02/06/2021	
AHOME	1,098	0	0	0	2	1	1	0	4
CHOIX	26	0	0	0	0	0	0	0	0
EL FUERTE	161	0	0	0	0	1	0	0	1
GUASAVE	711	0	0	0	0	0	1	0	1
SINALOA	86	0	0	0	0	0	0	0	0
ANGOSTURA	130	0	0	0	0	0	0	0	0
MOCORITO	69	0	0	0	0	0	0	0	0
SALVADOR ALVARADO	231	0	0	1	0	0	0	1	2
BADIRAGUATO	28	0	0	0	0	0	0	0	0
CULIACAN	2,271	0	0	1	2	0	1	0	4
NAVOLATO	223	0	0	0	0	0	0	0	0
COSALA	9	0	0	0	0	0	0	0	0
ELOTA	38	0	0	0	0	0	0	0	0
SAN IGNACIO	16	0	0	0	0	0	0	0	0
CONCORDIA	32	0	0	0	0	0	0	0	0
MAZATLAN	955	1	1	2	0	2	0	0	6
ESCUINAPA	83	0	0	0	0	0	0	0	0
ROSARIO	51	0	0	0	0	0	0	0	0
Total Estado	6,218	1	1	4	4	4	3	1	18
Defunciones; Residentes de otros Estados	40								
Total Defunciones en el EDO	6,258								

NUEVA NORMALIDAD



COVID-19 Sinaloa: Defunciones Confirmadas por Laboratorio, Asociación o Dictaminación a SARS-CoV-2 Notificadas al Estado.

COVID-19, SINALOA: DEFUNCIONES POR ASOCIACION Y DICTAMINACION CLINICA EPIDEMIOLOGICA

NUEVA
NORMALIDAD

CLASIFICACION FINAL DEFUNCIONES	Informacion hasta: 09/06/2021			TOTAL DEFUNCIONES
	TOMA DE MUESTRA		TOTAL	
	SI	NO		
CONFIRMADO POR LABORATORIO	5463	0	5,463	6,276
CONFIRMADO POR ANTIGENO	9	408	417	
CONFIRMADO POR ASOCIACIÓN	16	71	87	
CONFIRMADO POR DICTAMINACIÓN	32	277	309	
INVALIDO	3	0	3	509
NO REALIZADO	78	0	78	
SOSPECHOSO	26	402	428	
NEGATIVO	1830	0	1,830	1,939
NEGATIVO ANTIGENO	1	108	109	
TOTAL GENERAL	7,457	1,158	8,615	8,724



COVID-19 Sinaloa: Casos y Defunciones en Embarazadas y Menores de 18 años

EMBARAZADAS CON SARS-COV2 Registrados en Plataforma SINAVE/SISVER	Casos	Defunciones
SSA	129	5
IMSS	157	1
IMSS-OPORTUNIDADES	12	0
SEDENA	8	0
ISSSTE	9	0
SEMAR	4	0
MUNICIPAL	2	0
HOSPITAL MARGARITA MAZA DE JUAREZ	0	0
ESTATAL	5	0
HOSPITAL CIVIL DE CULIACAN	0	0
PRIVADA	1	0
CLINICA HOSPITAL CULIACAN S. A. DE C. V.	0	0
HOSPITAL MARINA MAZATLAN	0	0
HOSPITAL ANGELES CULIACAN	0	0
MEDICA DE LA CIUDAD	0	1
Total	327	7

MENORES DE 18 AÑOS POSITIVOS A SARS-CoV-2	Casos	Defunciones
SSA	499	5
IMSS	279	9
IMSS-OPORTUNIDADES	20	1
SEDENA	3	0
ISSSTE	22	1
SEMAR	4	0
MUNICIPAL	2	0
HOSPITAL MARGARITA MAZA DE JUAREZ	0	0
ESTATAL	25	0
HOSPITAL CIVIL DE CULIACAN	0	0
PRIVADA	12	0
CLINICA HOSPITAL CULIACAN S. A. DE C. V.	0	0
HOSPITAL MARINA MAZATLAN	0	0
HOSPITAL ANGELES CULIACAN	0	0
MEDICA DE LA CIUDAD	0	0
Total	866	16

NUEVA
NORMALIDAD



COVID-19 Sinaloa:

Casos confirmados en personal de la salud por Institución



SARS-CoV-2 POR INSTITUCION Y PERSONAL DE LA SALUD <small>Registrados en Plataforma SINAVE/SISVER</small>	MEDICOS	ENFERMERAS	OTROS TRABAJADORES DE LA SALUD	LABORATORISTAS	DENTISTAS	TOTAL
SSA	651	780	602	47	57	2,137
IMSS	683	1,300	951	62	19	3,015
IMSS-OPORTUNIDADES	39	43	28	2	1	113
SEDENA	3	4	6	1	0	14
ISSSTE	143	290	142	20	7	602
SEMAR	8	21	5	2	2	38
MUNICIPAL	13	11	12	0	0	36
HOSPITAL MARGARITA MAZA DE JUAREZ	13	11	12	0	0	36
ESTATAL	85	46	24	2	0	157
HOSPITAL CIVIL DE CULIACAN	85	46	24	2	0	157
PRIVADA	41	21	15	5	1	83
CLINICA HOSPITAL CULIACAN S. A. DE C. V.	1	0	0	0	0	1
HOSPITAL MARINA MAZATLAN	5	12	12	4	0	33
HOSPITAL ANGELES CULIACAN	6	1	1	0	0	8
MEDICA DE LA CIUDAD	4	1	0	0	0	5
Total	1,666	2,516	1,785	141	87	6,195

CONFIRMADOS DEL AREA DE LA SALUD <small>Registrados en Plataforma SINAVE/SISVER</small>	Hasta el día de Hoy	DEFUNCION
MEDICOS	1,666	50
ENFERMERAS	2,516	15
OTROS TRABAJADORES DE LA SALUD	1,785	17
LABORATORISTAS	141	2
DENTISTAS	87	2
Total	6,195	86





DIRECCIÓN DE PREVENCIÓN Y PROMOCIÓN DE LA SALUD
SUBDIRECCIÓN DE VIGILANCIA EPIDEMIOLÓGICA

SALUD

SECRETARÍA DE SALUD

