



SERVICIOS DE SALUD DE SINALOA

SUBDIRECCIÓN DE VIGILANCIA EPIDEMIOLÓGICA

COVID-19 SINALOA

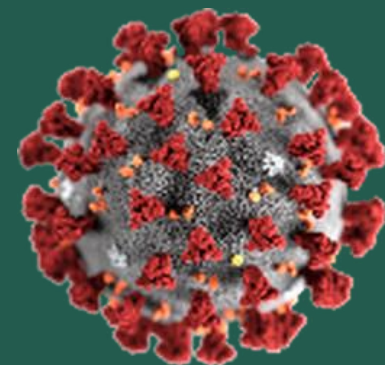
Comunicado Técnico Diario

NUEVA
NORMALIDAD

viernes, 9 de julio de 2021

SALUD

SECRETARÍA DE SALUD



Dr. José Pablo Güémez Alvarez

Jefe de Depto. De Vigilancia Epidemiologica

Servicios de Salud de Sinaloa

Nota: Este comunicado contiene información preliminar y sus datos pueden variar sin previo aviso, datos presentados disponibles a la fecha y corte especificados.

TABLA POR MUNICIPIO DE RESIDENCIA DEL PACIENTE

SUBDIRECCION DE EPIDEMIOLOGIA

SINALOA , PLATAFORMA DE VIGILANCIA EPIDEMIOLOGICA COVID-19

Municipios	Notificados en Plataforma	Acumulados al 09/jul/2021		RESULTADO FINAL						Total Activos*
	Num.-	Femeninos	Masculinos	RESULTADO NEGATIVO	RESULTADO INFLUENZA	OTROS DX	POSITIVO SARS-CoV-2	SOSPECHOSOS	DEFUNCION (+) Sars-CoV-2	
AHOME	15,643	8,640	7,003	8,868	30	249	6,403	93	1,123	282
CHOIX	388	183	205	171	2	9	203	3	29	4
EL FUERTE	1,760	952	808	893	1	39	817	10	168	24
GUASAVE	12,375	6,817	5,558	5,771	4	1,513	5,007	80	728	87
SINALOA	1,106	547	559	588	0	48	468	2	87	4
ANGOSTURA	861	422	439	373	0	23	464	1	132	11
MOCORITO	472	244	228	236	0	23	211	2	69	5
SALVADOR ALVARADO	2,791	1,500	1,291	1,372	0	58	1,353	8	232	26
BADIRAGUATO	626	357	269	331	0	57	236	2	28	7
CULIACÁN	48,992	27,296	21,696	25,571	9	3,360	19,768	284	2,357	1,436
NAVOLATO	3,443	1,878	1,565	1,889	4	160	1,362	28	228	108
COSALÁ	371	205	166	115	0	164	88	4	9	4
ELOTA	707	375	332	386	1	37	282	1	42	55
SAN IGNACIO	176	97	79	96	0	5	75	0	20	4
CONCORDIA	202	98	104	90	0	0	98	0	32	5
MAZATLAN	15,643	8,436	7,207	7,188	1	1,315	7,050	89	1,029	395
ESCUINAPA	1,069	591	478	484	0	56	522	7	87	60
ROSARIO	1,290	648	642	518	1	57	690	24	64	127
Total	107,915	59,286	48,629	54,940	53	7,173	45,097	638	6,464	2,644
Otro Estado	606	242	364	291	0	38	271	6	66	

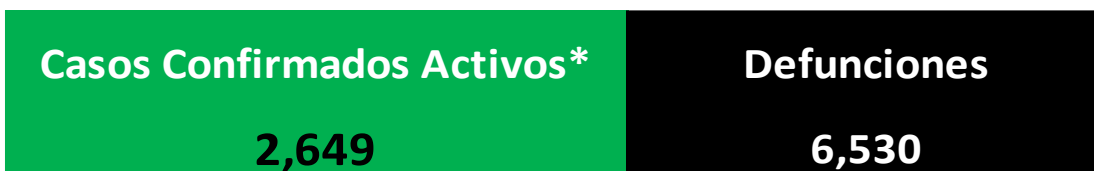
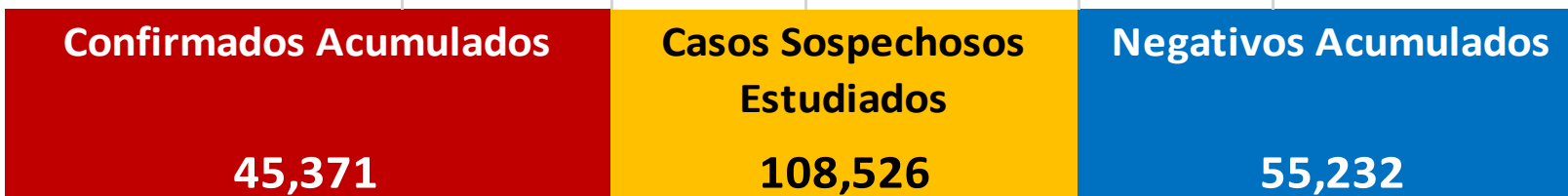
Fuente: Plataforma Nacional SISVER, Preliminar al Corte. Acumulados al 09/jul/2021 , Por Lugar de Residencia.

CASOS ACTIVOS*: Caso Confirmado Positivo con fecha de inicio de sintomas en los ultimos 14 dias.



COVID-19 SINALOA: Resumen de Casos

27 febrero 2020 - al viernes, 9 de julio de 2021



* CASO ACTIVO: Caso Confirmado Positivo con Fecha de Inicio de Sintomas en los Ultimos 14 Dias



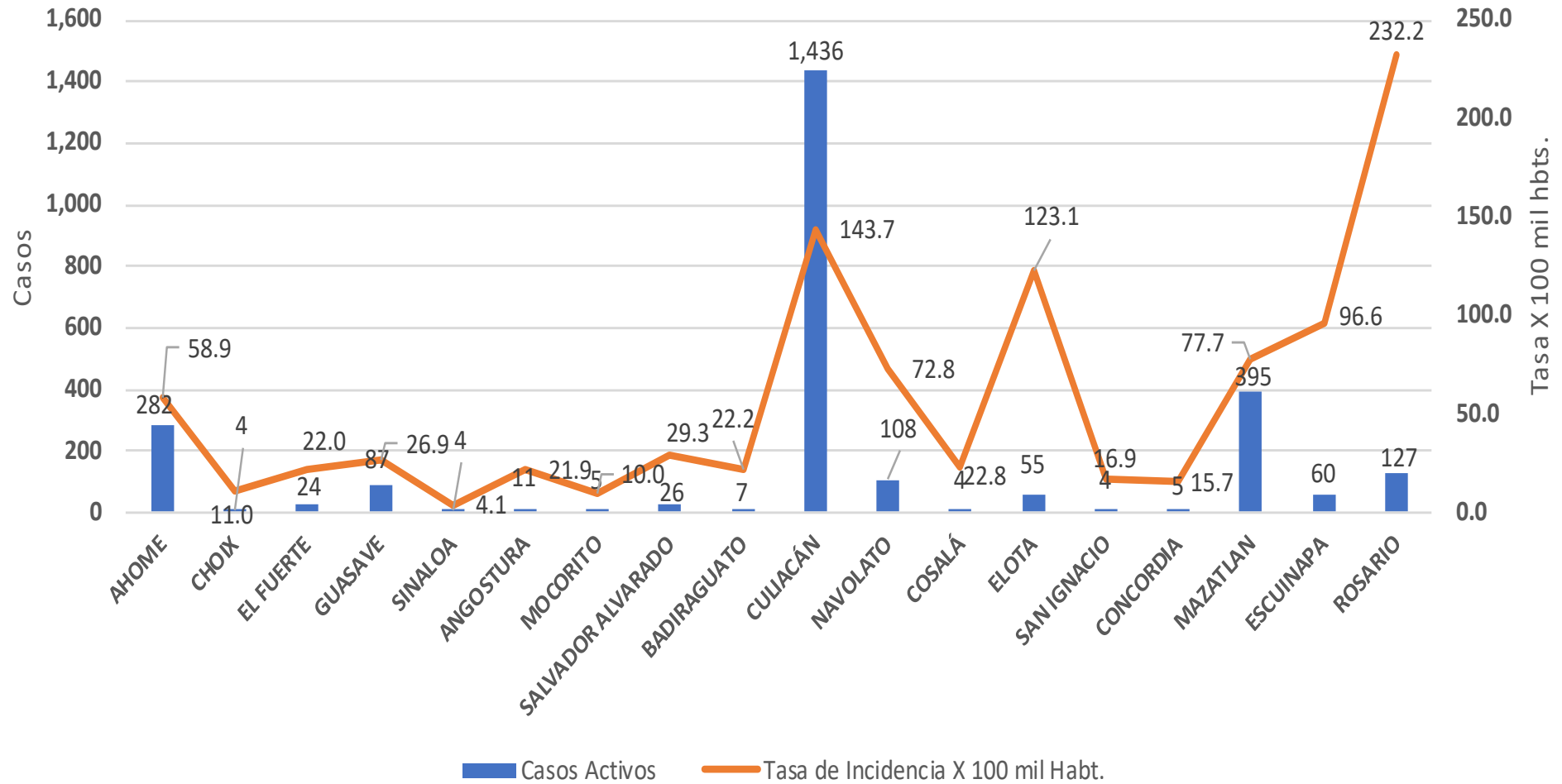
498 Dias

[27/02/2020 - 09/07/2021]

Dias de COVID-19 en SINALOA

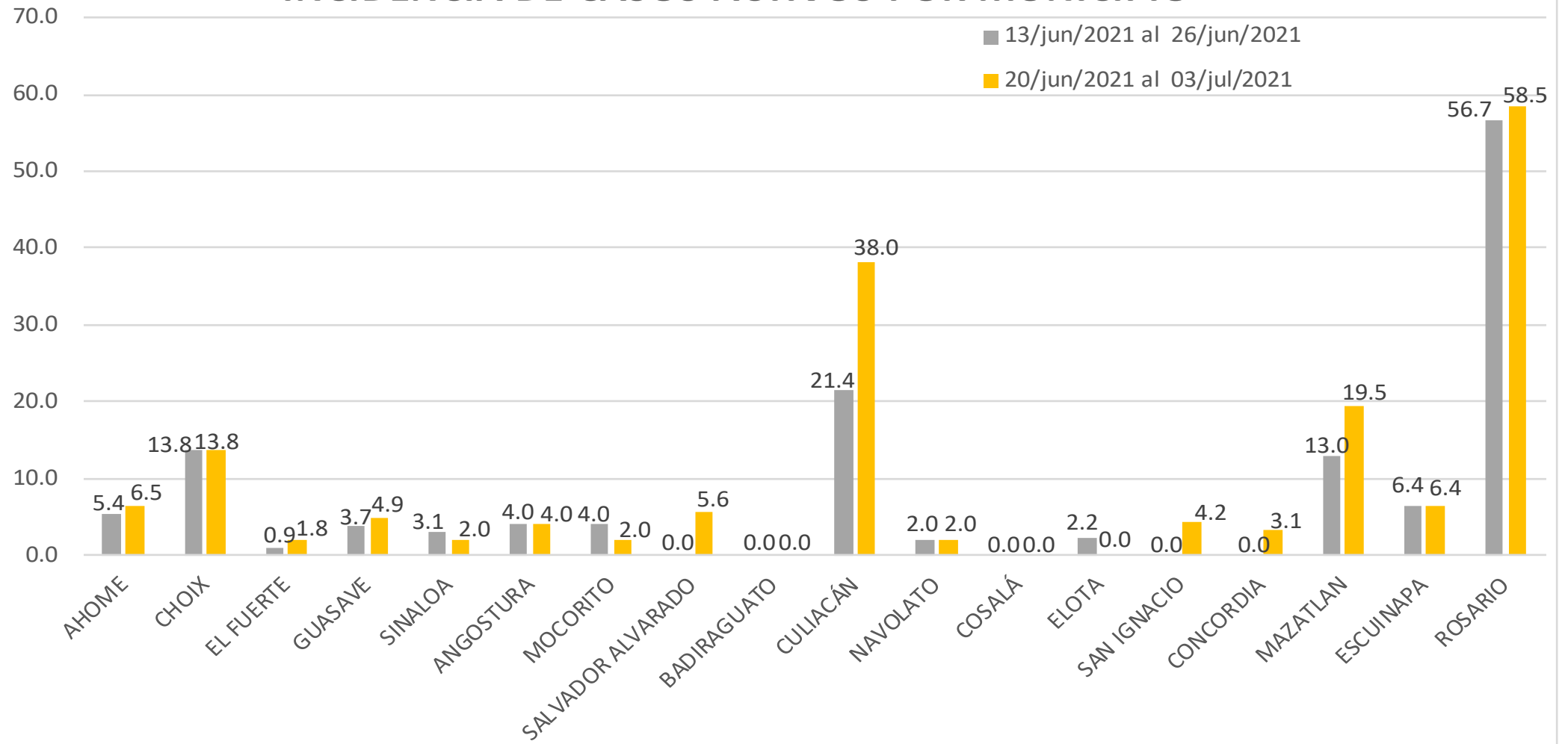


Casos Confirmados* Activos, de COVID-19 por Municipio al día de hoy 09/jul/2021





INCIDENCIA DE CASOS ACTIVOS POR MUNICIPIO



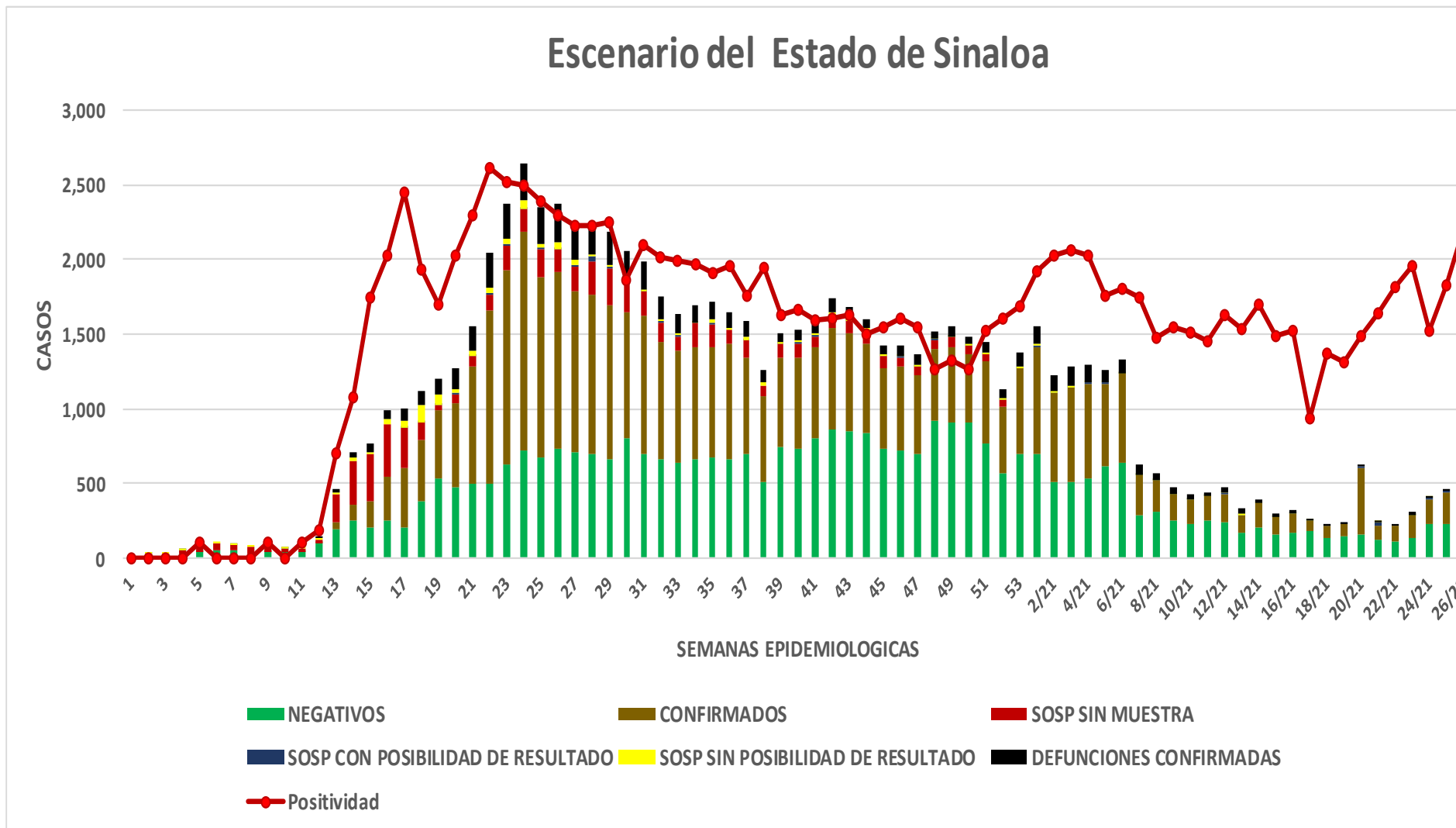
COVID-19 Sinaloa: Casos positivos, sospechosos y negativos

108,526 Personas
Notificadas

48.6% Positividad
Semana 26/2021

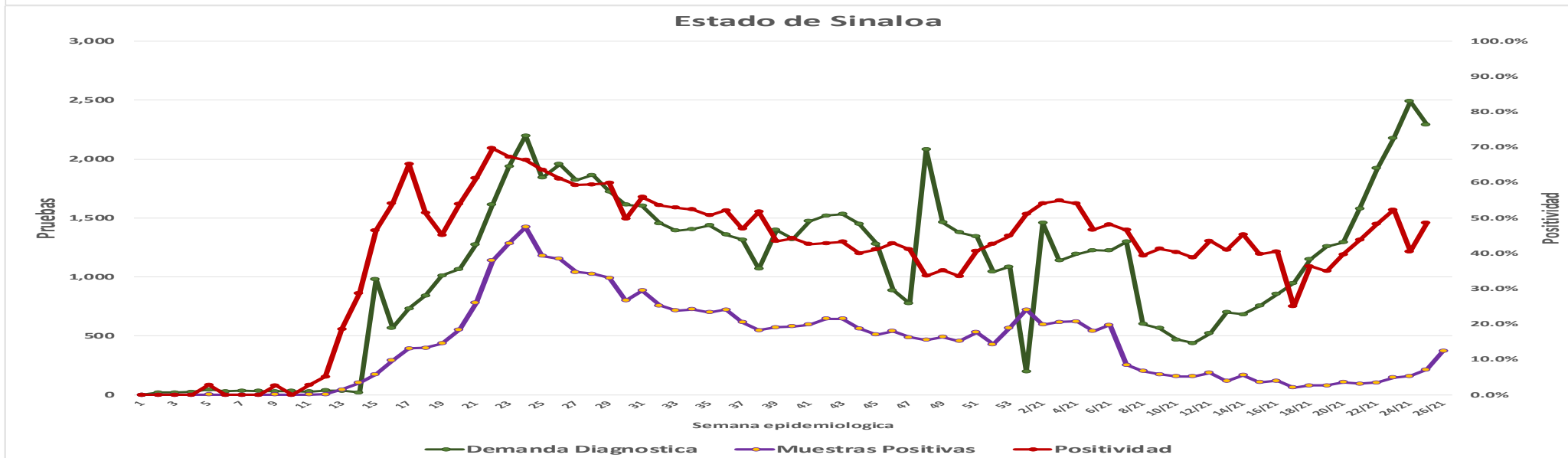
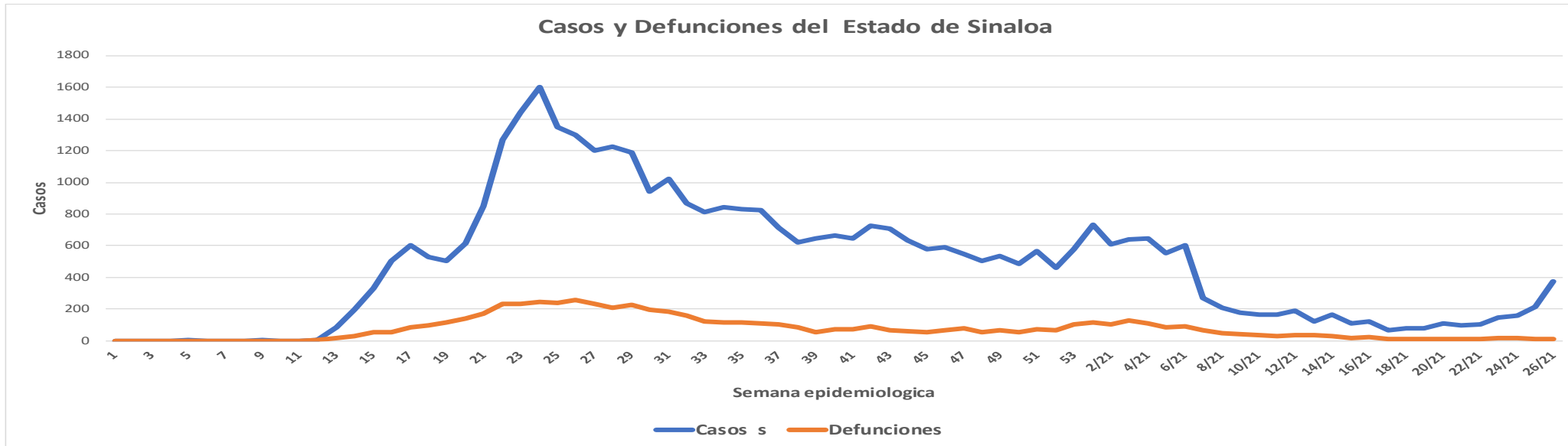
**NUEVA
NORMALIDAD**

Escenario del Estado de Sinaloa



COVID-19 Sinaloa: Casos Estimados, Defunciones, Demanda Diagnostica y Positividad

**NUEVA
NORMALIDAD**



Fuente: Plataforma Nacional SINAVE/SISVER, Acumulados al 09/jul/2021; Dr. José P. Güémez A.



COVID-19 Sinaloa: Casos Positivos a SARS-CoV-2, por LESPS Notificados los últimos 7 días.

NUEVA
NORMALIDAD

CASOS CONFIRMADOS A SARS-CoV-2 SEGÚN MUNICIPIO LOS ULTIMOS 7 DIAS POR LESPS	09/07/2021 Acum. Hasta el día de hoy	CASOS CONFIRMADOS A SARS-COV-2 LOS ULTIMOS 7 DIAS POR LESPS							Total de Casos Confirmados Ultimos 7 Dias
		Registrados en Plataforma SINAVE/SISVER							
		08/07/2021	07/07/2021	06/07/2021	05/07/2021	04/07/2021	03/07/2021	02/07/2021	
AHOME	6,403	5	5	2	4	1	0	5	22
CHOIX	203	0	0	0	0	0	0	0	0
EL FUERTE	817	0	1	1	0	0	0	0	2
GUASAVE	5,007	1	5	0	1	1	1	1	10
SINALOA	468	0	0	1	0	0	0	0	1
ANGOSTURA	464	0	0	0	2	0	0	0	2
MOCORITO	211	0	0	0	0	0	0	1	1
SALVADOR ALVARADO	1,353	1	1	0	1	0	0	0	3
BADIRAGUATO	236	0	0	0	0	0	0	0	0
CULIACAN	19,768	39	64	36	71	4	3	31	248
NAVOLATO	1,362	0	0	0	1	0	0	0	1
COSALA	88	0	0	0	0	0	0	0	0
ELOTA	282	0	0	0	0	0	0	0	0
SAN IGNACIO	75	0	0	0	1	0	0	0	1
CONCORDIA	98	0	1	0	0	0	0	0	1
MAZATLAN	7,050	2	28	12	9	0	4	2	57
ESCUINAPA	522	0	2	0	1	0	0	0	3
ROSARIO	690	3	6	1	8	0	2	2	22
Total Estado	45,097	51	113	53	99	6	10	42	374
De Otros Estados	271								
	45,368								



COVID-19 Sinaloa: Casos y Defunciones Positivas a SARS-CoV-2, por LESPS, Notificadas los últimos 7 días.

NUEVA
NORMALIDAD

CASOS POSITIVOS A SARS-CoV-2 SEGÚN JURISDICCION LOS ULTIMOS 7 DIAS	09/07/2021 Acum. Hasta el día de hoy	CASOS POSITIVOS A SARS-COV-2 LOS ULTIMOS 7 DIAS							Total de Casos Confirmados Ultimos 7 Dias
		Registrados en Plataforma SINAVE/SISVER							
		08/07/2021	07/07/2021	06/07/2021	05/07/2021	04/07/2021	03/07/2021	02/07/2021	
Jurisdiccion I, Los Mochis	7,423	5	6	3	4	1	0	5	24
Jurisdiccion II, Guasave	5,475	1	5	1	1	1	1	1	11
Jurisdiccion III, Guamuchil	2,028	1	1	0	3	0	0	1	6
Jurisdiccion IV, Culiacan	21,454	39	64	36	72	4	3	31	249
Jurisdiccion V, Mazatlan	7,505	2	29	12	10	0	4	2	59
Jurisdiccion VI, Escuinapa	1,212	3	8	1	9	0	2	2	25
Total Estado	45,097	51	113	53	99	6	10	42	374

BASE SISVER									
DEFUNCIONES POSITIVAS A SARS-CoV-2 POR JURISDICCION LOS ULTIMOS 7 DIAS	09/07/2021 Acum. Hasta el día de hoy	DEFUNCIONES POSITIVAS A SARS-COV-2 LOS ULTIMOS 7 DIAS							Total de Casos Confirmados Ultimos 7 Dias
		Registrados en Plataforma SINAVE/SISVER							
		08/07/2021	07/07/2021	06/07/2021	05/07/2021	04/07/2021	03/07/2021	02/07/2021	
Jurisdiccion I, Los Mochis	1,320	0	0	2	0	2	2	3	9
Jurisdiccion II, Guasave	815	0	1	0	0	0	0	0	1
Jurisdiccion III, Guamuchil	433	0	0	0	0	0	0	0	0
Jurisdiccion IV, Culiacan	2,622	0	4	7	2	2	2	5	22
Jurisdiccion V, Mazatlan	1,123	1	1	3	4	2	3	2	16
Jurisdiccion VI, Escuinapa	151	0	0	1	0	0	0	1	2
Total Estado	6,464	1	6	13	6	6	7	11	50



COVID-19 Sinaloa: Defunciones Confirmadas por Laboratorio a SARS-CoV-2 Notificadas por Municipio últimos 7 días.

BASE SISVER

DEFUNCIONES POSITIVAS A SARS-CoV-2 SEGÚN MUNICIPIO LOS ULTIMOS 7 DIAS	09/07/2021 Acum. Hasta el día de hoy	DEFUNCIONES POSITIVAS A SARS-COV-2 LOS ULTIMOS 7 DIAS							Total de Casos Confirmados Ultimos 7 Dias
		Registrados en Plataforma SINAVE/SISVER							
		08/07/2021	07/07/2021	06/07/2021	05/07/2021	04/07/2021	03/07/2021	02/07/2021	
AHOME	1,123	0	0	2	0	2	2	3	9
CHOIX	29	0	0	0	0	0	0	0	0
EL FUERTE	168	0	0	0	0	0	0	0	0
GUASAVE	728	0	1	0	0	0	0	0	1
SINALOA	87	0	0	0	0	0	0	0	0
ANGOSTURA	132	0	0	0	0	0	0	0	0
MOCORITO	69	0	0	0	0	0	0	0	0
SALVADOR ALVARADO	232	0	0	0	0	0	0	0	0
BADIRAGUATO	28	0	0	0	0	0	0	0	0
CULIACAN	2,357	0	3	7	2	2	2	4	20
NAVOLATO	228	0	1	0	0	0	0	1	2
COSALA	9	0	0	0	0	0	0	0	0
ELOTA	42	0	0	0	1	0	0	0	1
SAN IGNACIO	20	0	0	1	0	0	0	0	1
CONCORDIA	32	0	0	0	0	0	0	0	0
MAZATLAN	1,029	1	1	2	3	2	3	2	14
ESCUINAPA	87	0	0	0	0	0	0	1	1
ROSARIO	64	0	0	1	0	0	0	0	1
Total Estado	6,464	1	6	13	6	6	7	11	50
Defunciones; Residentes de otros Estados	42								
Total Defunciones en el EDO	6,506								

NUEVA NORMALIDAD



COVID-19 Sinaloa: Defunciones Confirmadas por Laboratorio, Asociación o Dictaminación a SARS-CoV-2 Notificadas al Estado.

COVID-19, SINALOA: DEFUNCIONES POR ASOCIACION Y DICTAMINACION CLINICA EPIDEMIOLOGICA

NUEVA
NORMALIDAD

CLASIFICACION FINAL DEFUNCIONES	Informacion hasta: 09/07/2021			TOTAL DEFUNCIONES
	TOMA DE MUESTRA		TOTAL	
	SI	NO		
CONFIRMADO POR LABORATORIO	5566	0	5,566	6,530
CONFIRMADO POR ANTIGENO	11	478	489	
CONFIRMADO POR ASOCIACIÓN	15	75	90	
CONFIRMADO POR DICTAMINACIÓN	38	347	385	
INVALIDO	3	0	3	443
NO REALIZADO	73	0	73	
SOSPECHOSO	26	341	367	
NEGATIVO	1918	0	1,918	2,048
NEGATIVO ANTIGENO	1	129	130	
TOTAL GENERAL	7,650	1,241	8,891	9,021



COVID-19 Sinaloa: Casos y Defunciones en Embarazadas y Menores de 18 años

EMBARAZADAS CON SARS-COV2 <small>Registrados en Plataforma SINAVE/SISVER</small>	Casos	Defunciones
SSA	153	5
IMSS	196	1
IMSS-OPORTUNIDADES	13	0
SEDENA	9	0
ISSSTE	9	0
SEMAR	5	0
MUNICIPAL	2	0
HOSPITAL MARGARITA MAZA DE JUAREZ	0	0
ESTATAL	5	0
HOSPITAL CIVIL DE CULIACAN	0	0
PRIVADA	1	0
CLINICA HOSPITAL CULIACAN S. A. DE C. V.	0	0
HOSPITAL MARINA MAZATLAN	0	0
HOSPITAL ANGELES CULIACAN	0	0
MEDICA DE LA CIUDAD	0	1
Total	393	7

MENORES DE 18 AÑOS POSITIVOS A SARS-CoV-2	Casos	Defunciones
SSA	612	5
IMSS	448	9
IMSS-OPORTUNIDADES	30	1
SEDENA	6	0
ISSSTE	28	1
SEMAR	4	0
MUNICIPAL	2	0
HOSPITAL MARGARITA MAZA DE JUAREZ	0	0
ESTATAL	25	0
HOSPITAL CIVIL DE CULIACAN	0	0
PRIVADA	13	0
CLINICA HOSPITAL CULIACAN S. A. DE C. V.	0	0
HOSPITAL MARINA MAZATLAN	0	0
HOSPITAL ANGELES CULIACAN	0	0
MEDICA DE LA CIUDAD	0	0
Total	1168	16

NUEVA
NORMALIDAD



COVID-19 Sinaloa:

Casos confirmados en personal de la salud por Institución



SARS-CoV-2 POR INSTITUCION Y PERSONAL DE LA SALUD <small>Registrados en Plataforma SINAVE/SISVER</small>	MEDICOS	ENFERMERAS	OTROS TRABAJADORES DE LA SALUD	LABORATORISTAS	DENTISTAS	TOTAL
SSA	681	804	636	50	62	2,233
IMSS	713	1,320	985	64	20	3,102
IMSS-OPORTUNIDADES	39	44	28	2	1	114
SEDENA	3	4	7	1	0	15
ISSSTE	147	298	147	21	7	620
SEMAR	8	21	5	2	2	38
MUNICIPAL	13	11	12	0	0	36
HOSPITAL MARGARITA MAZA DE JUAREZ	13	11	12	0	0	36
ESTATAL	88	46	24	2	0	160
HOSPITAL CIVIL DE CULIACAN	88	46	24	2	0	160
PRIVADA	41	21	15	5	1	83
CLINICA HOSPITAL CULIACAN S. A. DE C. V.	1	0	0	0	0	1
HOSPITAL MARINA MAZATLAN	5	12	12	4	0	33
HOSPITAL ANGELES CULIACAN	6	1	1	0	0	8
MEDICA DE LA CIUDAD	4	1	0	0	0	5
Total	1,733	2,569	1,859	147	93	6,401

CONFIRMADOS DEL AREA DE LA SALUD <small>Registrados en Plataforma SINAVE/SISVER</small>	Hasta el día de Hoy	DEFUNCION
MEDICOS	1,733	50
ENFERMERAS	2,569	16
OTROS TRABAJADORES DE LA SALUD	1,859	19
LABORATORISTAS	147	2
DENTISTAS	93	2
Total	6,401	89





DIRECCIÓN DE PREVENCIÓN Y PROMOCIÓN DE LA SALUD
SUBDIRECCIÓN DE VIGILANCIA EPIDEMIOLÓGICA

SALUD

SECRETARÍA DE SALUD

