



# SERVICIOS DE SALUD DE SINALOA

SUBDIRECCIÓN DE VIGILANCIA EPIDEMIOLÓGICA

## COVID-19 SINALOA

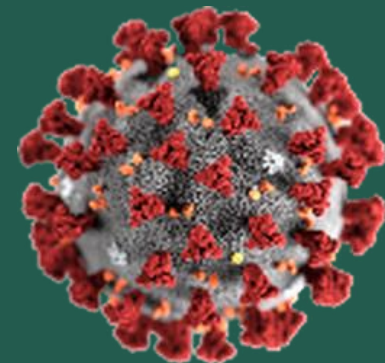
Comunicado Técnico Diario

NUEVA  
NORMALIDAD

sábado, 9 de enero de 2021

**SALUD**

SECRETARÍA DE SALUD



**Dr. José Pablo Güémez Alvarez**

Jefe de Depto. De Vigilancia Epidemiologica

Servicios de Salud de Sinaloa

Nota: Este comunicado contiene información preliminar y sus datos pueden variar sin previo aviso, datos presentados disponibles a la fecha y corte especificados.



## COVID-19 SINALOA: Resumen de Casos

27 feb - al sábado, 9 de enero de 2021

<b>Confirmados Acumulados</b> <b>27,671</b>	<b>Casos Sospechosos Estudiados</b> <b>61,775</b>	<b>Negativos Acumulados</b> <b>26,263</b>
--	--	--

<b>Casos Confirmados Activos*</b> <b>644</b>	<b>Defunciones</b> <b>4,317</b>
---	------------------------------------

\* CASO ACTIVO: Caso Confirmado Positivo con Fecha de Inicio de Síntomas en los Últimos 14 Días



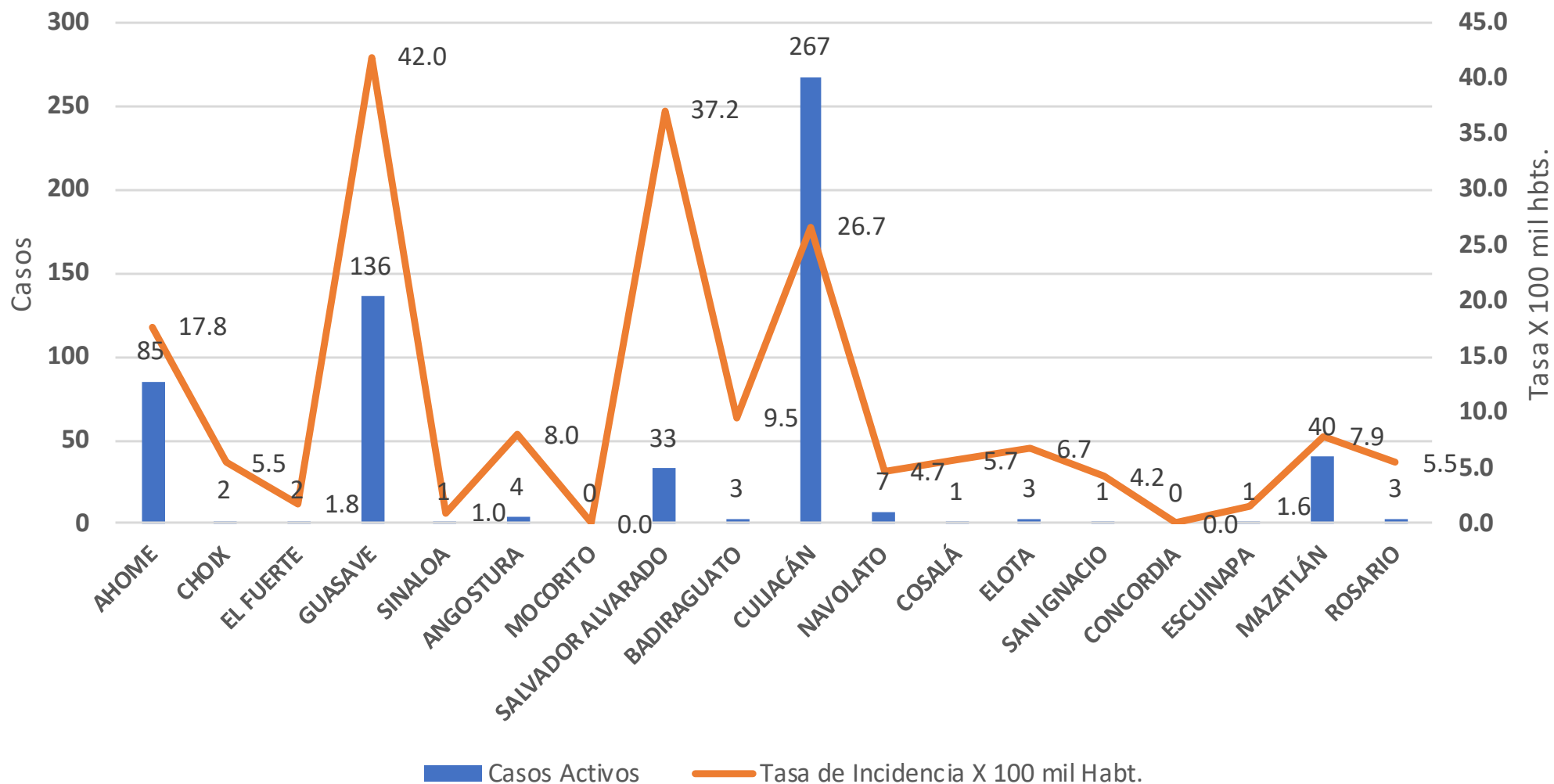
**317** Días

[ 27/02/2020 - 09/01/2021 ]

**Días de COVID-19 en SINALOA**

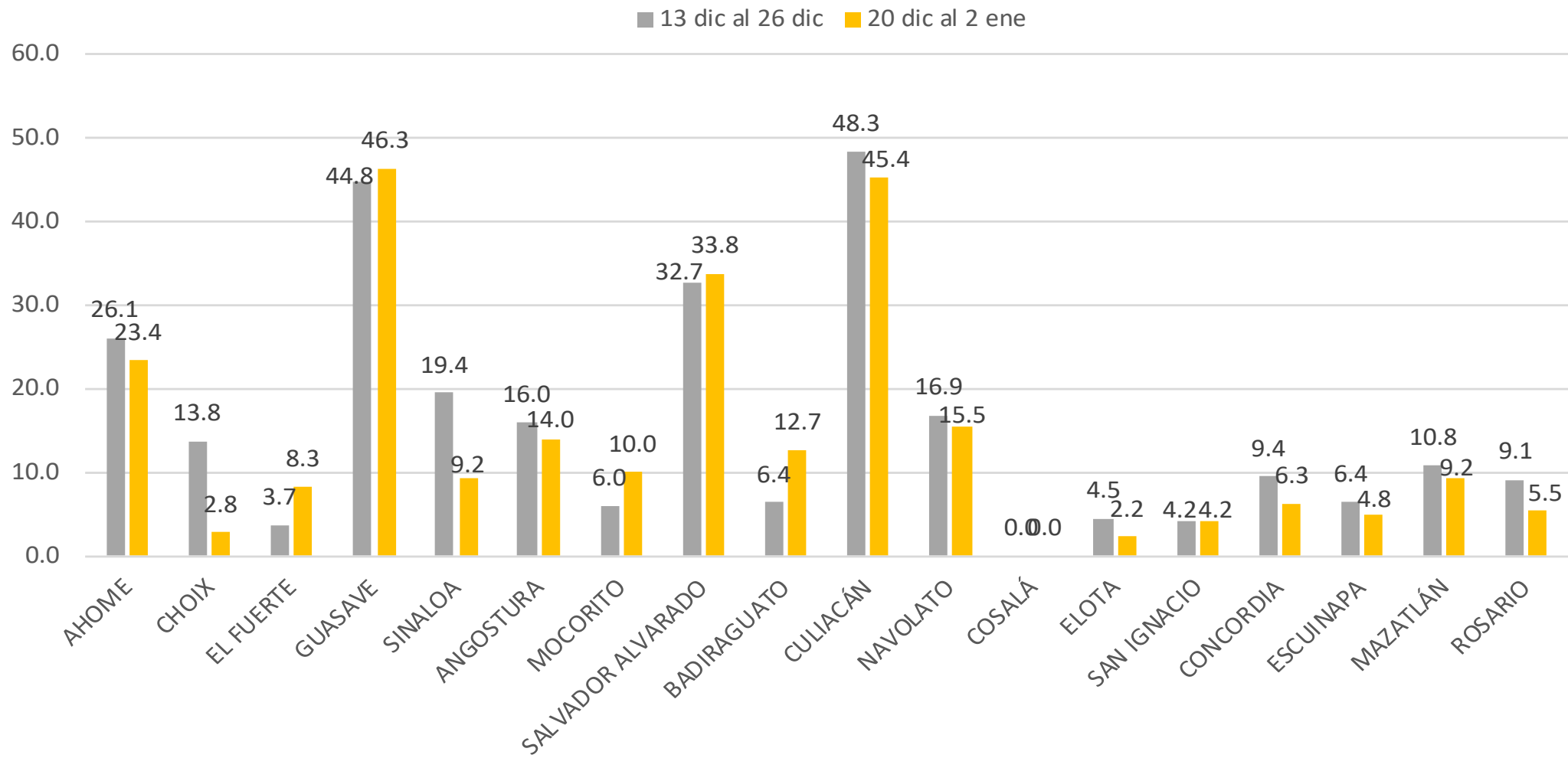


## Casos Confirmados Activos\*, de COVID-19 por Municipio





## INCIDENCIA DE CASOS ACTIVOS POR MUNICIPIO



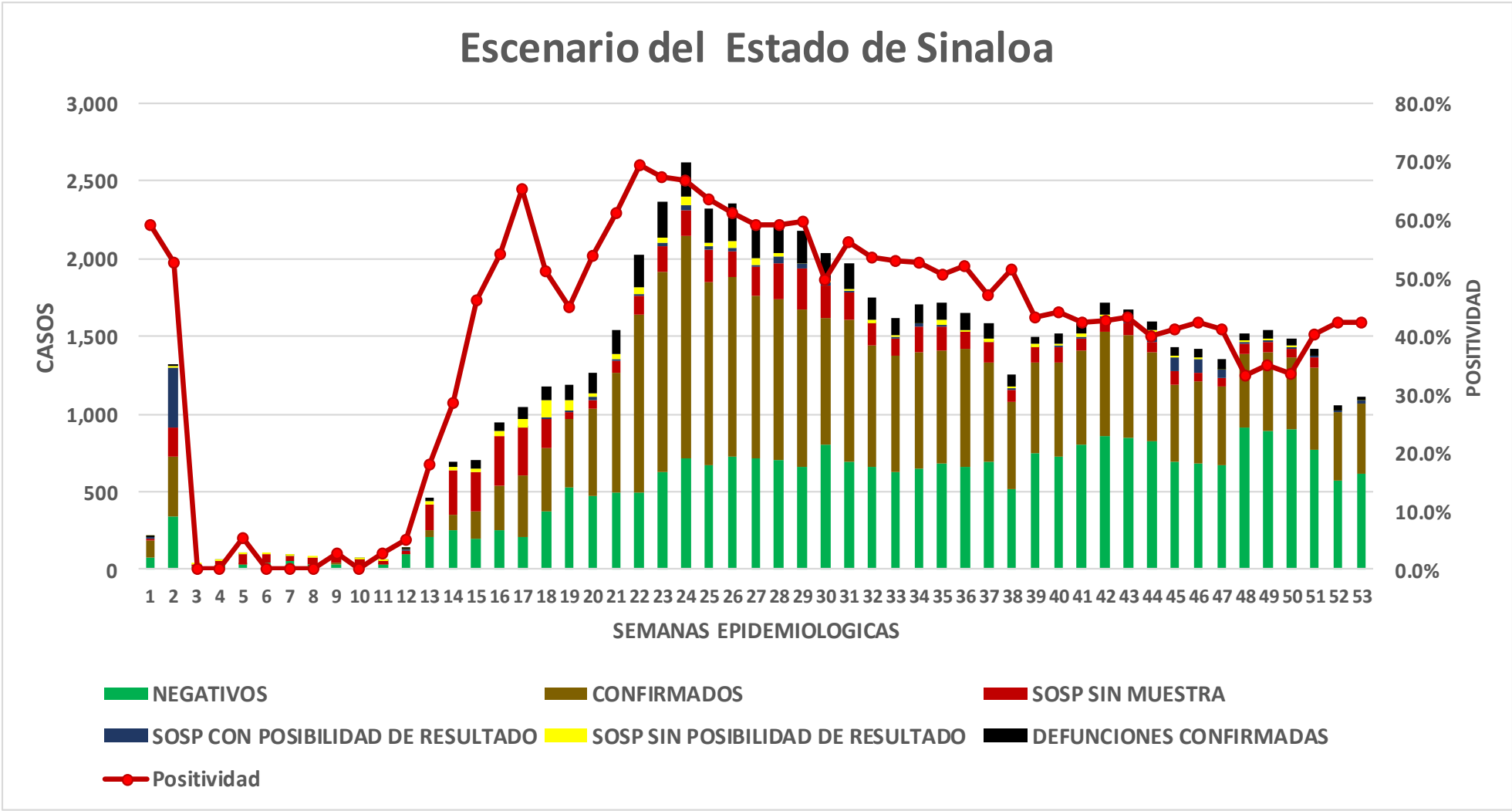
# COVID-19 Sinaloa: Casos positivos, sospechosos y negativos

**61,775** Personas  
Notificadas

**40.4%** Positividad  
Semana 53

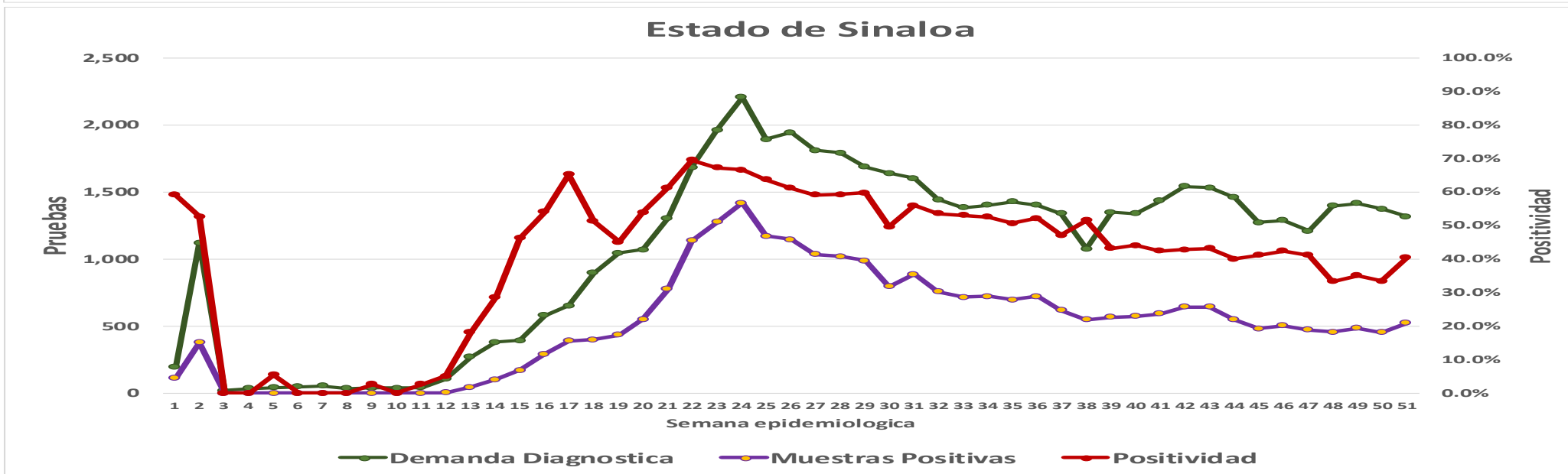
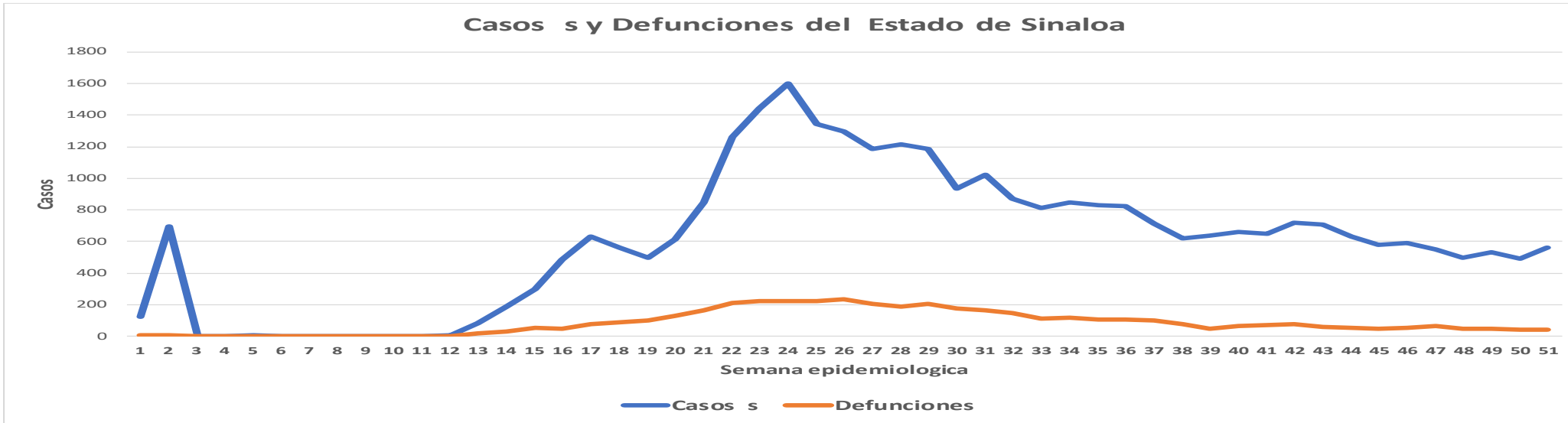
**NUEVA  
NORMALIDAD**

## Escenario del Estado de Sinaloa



# COVID-19 Sinaloa: Casos Estimados, Defunciones, Demanda Diagnostica y Positividad

**NUEVA  
NORMALIDAD**



# COVID-19 Sinaloa: Casos Positivos a SARS-CoV-2, por LESPS Notificados los últimos 7 días.

CASOS CONFIRMADOS A SARS-CoV-2 SEGÚN MUNICIPIO LOS ULTIMOS 7 DIAS POR LESPS	09/01/2021 Acum. Hasta el día de hoy	CASOS CONFIRMADOS A SARS-COV-2 LOS ULTIMOS 7 DIAS POR LESPS							Total de Casos Confirmados Ultimos 7 Dias
		Registrados en Plataforma SINAVE/SISVER							
		08/01/2021	07/01/2021	06/01/2021	05/01/2021	04/01/2021	03/01/2021	02/01/2021	
AHOME	3,639	17	11	30	11	10	1	37	117
CHOIX	84	0	0	2	0	0	0	0	2
EL FUERTE	340	0	0	2	0	2	0	5	9
GUASAVE	3,728	51	4	58	4	23	0	27	167
SINALOA	369	1	1	0	0	0	0	1	3
ANGOSTURA	341	2	1	0	0	1	0	2	6
MOCORITO	142	0	2	0	0	0	0	0	2
SALVADOR ALVARADO	918	9	4	16	1	8	0	2	40
BADIRAGUATO	152	0	0	0	1	2	0	0	3
CULIACAN	11,478	45	39	49	35	81	2	19	270
NAVOLATO	807	0	1	1	1	3	0	3	9
COSALA	70	0	0	1	0	0	0	0	1
ELOTA	65	0	1	1	0	2	0	0	4
SAN IGNACIO	51	0	0	0	0	1	0	0	1
CONCORDIA	63	0	0	0	0	0	0	0	0
ESCUINAPA	334	0	0	1	0	0	0	1	2
MAZATLAN	4,338	1	3	16	8	10	0	3	41
ROSARIO	168	0	0	3	0	1	0	0	4
<b>Total Estado</b>	<b>27,087</b>	<b>126</b>	<b>67</b>	<b>180</b>	<b>61</b>	<b>144</b>	<b>3</b>	<b>100</b>	<b>681</b>

**NUEVA  
NORMALIDAD**



# COVID-19 Sinaloa: Casos y Defunciones Positivas a SARS-CoV-2, por LESPS, Notificadas los últimos 7 días.



CASOS POSITIVOS A SARS-CoV-2 SEGÚN <b>JURISDICCION</b> LOS ULTIMOS 7 DIAS	09/01/2021 Acum. Hasta el día de hoy	CASOS POSITIVOS A SARS-COV-2 LOS ULTIMOS 7 DIAS							Total de Casos Confirmados Ultimos 7 Dias
		Registrados en Plataforma SINAVE/SISVER							
		08/01/2021	07/01/2021	06/01/2021	05/01/2021	04/01/2021	03/01/2021	02/01/2021	
Jurisdiccion I, Los Mochis	4,063	17	11	34	11	12	1	42	128
Jurisdiccion II, Guasave	4,097	52	5	58	4	23	0	28	170
Jurisdiccion III, Guamuchil	1,401	11	7	16	1	9	0	4	48
Jurisdiccion IV, Culiacan	12,437	45	40	50	37	86	2	22	282
Jurisdiccion V, Elota	186	0	1	2	0	3	0	0	6
Jurisdiccion VI, Mazatlan	4,903	1	3	20	8	11	0	4	47
<b>Total Estado</b>	<b>27,087</b>	<b>126</b>	<b>67</b>	<b>180</b>	<b>61</b>	<b>144</b>	<b>3</b>	<b>100</b>	<b>681</b>

DEFUNCIONES POSITIVAS A SARS-CoV-2 POR JURISDICCION LOS ULTIMOS 7 DIAS	09/01/2021 Acum. Hasta el día de hoy	DEFUNCIONES POSITIVAS A SARS-COV-2 LOS ULTIMOS 7 DIAS							Total de Casos Confirmados Ultimos 7 Dias
		Registrados en Plataforma SINAVE/SISVER							
		08/01/2021	07/01/2021	06/01/2021	05/01/2021	04/01/2021	03/01/2021	02/01/2021	
Jurisdiccion I, Los Mochis	904	0	0	2	1	0	0	3	6
Jurisdiccion II, Guasave	547	1	0	3	1	1	0	1	7
Jurisdiccion III, Guamuchil	291	1	0	2	0	0	0	1	4
Jurisdiccion IV, Culiacan	1,672	1	2	0	1	4	0	0	8
Jurisdiccion V, Elota	31	0	0	0	0	0	0	0	0
Jurisdiccion VI, Mazatlan	771	0	0	0	1	1	0	0	2
<b>Total Estado</b>	<b>4,216</b>	<b>3</b>	<b>2</b>	<b>7</b>	<b>4</b>	<b>6</b>	<b>0</b>	<b>5</b>	<b>27</b>





# COVID-19 Sinaloa: Defunciones Confirmadas por Laboratorio a SARS-CoV-2 Notificadas por Municipio últimos 7 días.

**NUEVA  
NORMALIDAD**

DEFUNCIONES POSITIVAS A SARS-CoV-2 SEGÚN MUNICIPIO LOS ULTIMOS 7 DIAS	09/01/2021 Acum. Hasta el día de hoy	DEFUNCIONES POSITIVAS A SARS-COV-2 LOS ULTIMOS 7 DIAS							Total de Casos Confirmados Ultimos 7 Dias
		Registrados en Plataforma SINAVE/SISVER							
		08/01/2021	07/01/2021	06/01/2021	05/01/2021	04/01/2021	03/01/2021	02/01/2021	
AHOME	800	0	0	1	1	0	0	2	4
CHOIX	10	0	0	1	0	0	0	0	1
EL FUERTE	94	0	0	0	0	0	0	1	1
GUASAVE	495	1	0	3	1	1	0	1	7
SINALOA	52	0	0	0	0	0	0	0	0
ANGOSTURA	89	1	0	0	0	0	0	0	1
MOCORITO	47	0	0	0	0	0	0	0	0
SALVADOR ALVARADO	155	0	0	2	0	0	0	1	3
BADIRAGUATO	19	0	0	0	0	0	0	0	0
CULIACAN	1,512	1	2	0	0	4	0	0	7
NAVOLATO	141	0	0	0	1	0	0	0	1
COSALA	4	0	0	0	0	0	0	0	0
ELOTA	15	0	0	0	0	0	0	0	0
SAN IGNACIO	12	0	0	0	0	0	0	0	0
CONCORDIA	22	0	0	0	0	0	0	0	0
ESCUINAPA	66	0	0	0	0	0	0	0	0
MAZATLAN	652	0	0	0	1	1	0	0	2
ROSARIO	31	0	0	0	0	0	0	0	0
<b>Total Estado</b>	<b>4,216</b>	<b>3</b>	<b>2</b>	<b>7</b>	<b>4</b>	<b>6</b>	<b>0</b>	<b>5</b>	<b>27</b>



# COVID-19 Sinaloa: Defunciones Confirmadas por Laboratorio, Asociación o Dictaminación a SARS-CoV-2 Notificadas al Estado.

NUEVA  
NORMALIDAD

## COVID-19, SINALOA: *DEFUNCIONES* POR ASOCIACION Y DICTAMINACION CLINICA EPIDEMIOLOGICA

CLASIFICACION FINAL DEFUNCIONES	Informacion hasta: 09/01/2021			TOTAL DEFUNCIONES
	TOMA DE MUESTRA		TOTAL	
	SI	NO		
CONFIRMADO POR LABORATORIO	4207	0	4,207	4,317
CONFIRMADO POR ANTIGENO	1	4	5	
CONFIRMADO POR ASOCIACIÓN	14	41	55	
CONFIRMADO POR DICTAMINACIÓN	6	44	50	
INVALIDO	3	0	3	655
NO REALIZADO	100	0	100	
SOSPECHOSO	41	511	552	
NEGATIVO	1277	0	1,277	1,277
NEGATIVO ANTIGENO	0	0	0	
<b>TOTAL GENERAL</b>	<b>5,649</b>	<b>600</b>	<b>6,249</b>	<b>6,249</b>



# COVID-19 Sinaloa: Casos y Defunciones en Embarazadas y Menores de 18 años

NUEVA  
NORMALIDAD

<b>EMBARAZADAS CON SARS-COV2</b> Registrados en Plataforma SINAVE/SISVER	Casos	Defunciones
SSA	104	3
IMSS	105	1
IMSS-OPORTUNIDADES	10	0
SEDENA	7	0
ISSSTE	8	0
SEMAR	4	0
MUNICIPAL	2	0
HOSPITAL MARGARITA MAZA DE JUAREZ	2	0
ESTATAL	4	0
HOSPITAL CIVIL DE CULIACAN	4	0
PRIVADA	1	1
CLINICA HOSPITAL CULIACAN S. A. DE C. V.	0	0
HOSPITAL MARINA MAZATLAN	0	0
HOSPITAL ANGELES CULIACAN	0	0
MEDICA DE LA CIUDAD	1	1
<b>Total</b>	<b>245</b>	<b>5</b>

<b>MENORES DE 18 AÑOS POSITIVOS A SARS-CoV-2</b>	Casos	Defunciones
SSA	414	5
IMSS	122	7
IMSS-OPORTUNIDADES	6	1
SEDENA	0	0
ISSSTE	18	1
SEMAR	4	0
MUNICIPAL	2	0
HOSPITAL MARGARITA MAZA DE JUAREZ	2	0
ESTATAL	22	0
HOSPITAL CIVIL DE CULIACAN	21	0
PRIVADA	8	0
CLINICA HOSPITAL CULIACAN S. A. DE C. V.	0	0
HOSPITAL MARINA MAZATLAN	0	0
HOSPITAL ANGELES CULIACAN	5	0
MEDICA DE LA CIUDAD	1	0
<b>Total</b>	<b>596</b>	<b>14</b>



# COVID-19 Sinaloa:

# Casos confirmados en personal de la salud por Institución



**NUEVA NORMALIDAD**

SARS-CoV-2 POR INSTITUCION Y PERSONAL DE LA SALUD <small>Registrados en Plataforma SINAVE/SISVER</small>	MEDICOS	ENFERMERAS	OTROS TRABAJADORES DE LA SALUD	LABORATORISTAS	DENTISTAS	TOTAL
SSA	553	674	512	38	42	1,819
IMSS	584	1,110	792	58	15	2,559
IMSS-OPORTUNIDADES	36	32	22	2	1	93
SEDENA	3	4	6	1	0	14
ISSSTE	110	230	87	15	6	448
SEMAR	7	18	5	2	2	34
MUNICIPAL	13	11	12	0	0	36
HOSPITAL MARGARITA MAZA DE JUAREZ	13	11	12	0	0	36
ESTATAL	69	44	24	2	0	139
HOSPITAL CIVIL DE CULIACAN	69	44	24	2	0	139
PRIVADA	36	21	14	5	0	76
CLINICA HOSPITAL CULIACAN S. A. DE C. V.	1	0	0	0	0	1
HOSPITAL MARINA MAZATLAN	5	12	12	4	0	33
HOSPITAL ANGELES CULIACAN	5	1	1	0	0	7
MEDICA DE LA CIUDAD	4	1	0	0	0	5
<b>Total</b>	<b>1,411</b>	<b>2,144</b>	<b>1,474</b>	<b>123</b>	<b>66</b>	<b>5,218</b>

CONFIRMADOS DEL AREA DE LA SALUD <small>Registrados en Plataforma SINAVE/SISVER</small>	Hasta el día de Hoy	DEFUNCION
MEDICOS	1,411	36
ENFERMERAS	2,144	10
OTROS TRABAJADORES DE LA SALUD	1,474	14
LABORATORISTAS	123	1
DENTISTAS	66	1
<b>Total</b>	<b>5,218</b>	<b>62</b>





DIRECCIÓN DE PREVENCIÓN Y PROMOCIÓN DE LA SALUD  
SUBDIRECCIÓN DE VIGILANCIA EPIDEMIOLÓGICA

**SALUD**

SECRETARÍA DE SALUD

