



SERVICIOS DE SALUD DE SINALOA

SUBDIRECCIÓN DE VIGILANCIA EPIDEMIOLÓGICA



VIERNES, 09 DE DICIEMBRE DEL 2022

27/FEB/2020 AL 09/DIC/2022, 1016 DÍAS TRANSCURRIDOS DE COVID-19 EN SINALOA

COVID-19 SINALOA

COMUNICADO TECNICO DIARIO



Nota: Este comunicado contiene información preliminar y sus datos pueden variar sin previo aviso, datos presentados disponibles a la fecha y corte especificados.



Dr. Rafael Martínez Rocha
Jefe de Depto. De Vigilancia
Epidemiológica
Servicios de Salud de Sinaloa



SALUD

SECRETARÍA DE SALUD

DGE

DIRECCIÓN GENERAL
DE EPIDEMIOLOGÍA

PLATAFORMA SINAVE/SISVER



SITUACION GENERAL EN EL ESTADO DE SINALOA POR SARS-COV 2



SERVICIOS DE SALUD DE SINALOA

SINALOA , PLATAFORMA DE VIGILANCIA EPIDEMIOLOGICA COVID-19

MUNICIPIOS	NOTIFICADOS ACUMULADO AL 09/dic/2022			RESULTADO FINAL						
	AMBOS GENEROS	FEMENINOS	MASCULINOS	RESULTADO NEGATIVO	RESULTADO INFLUENZA	OTROS DX	POSITIVO SARS-CoV-2	SOSPECHOSOS	DEFUNCION (+) Sars-CoV-2	CASOS ACTIVOS *
AHOME	65,599	37,242	28,357	34,764	92	501	29,105	18	1,729	28
CHOIX	970	519	451	465	12	16	469	0	49	0
EL FUERTE	6,141	3,464	2,677	2,743	149	57	3,253	2	288	1
GUASAVE	41,121	23,729	17,392	21,442	143	665	15,395	18	1,064	8
SINALOA	3,240	1,826	1,414	1,864	11	59	1,181	4	154	2
ANGOSTURA	2,890	1,600	1,290	1,289	11	18	1,526	0	171	1
MOCORITO	1,781	972	809	960	15	31	727	0	111	1
SALVADOR ALVARADO	8,513	4,944	3,569	4,226	26	44	4,116	0	288	2
BADIRAGUATO	2,449	1,377	1,072	1,431	544	48	903	0	40	3
CULIACAN	203,825	118,693	85,132	113,933	257	2,073	81,922	33	3,577	223
NAVOLATO	10,930	6,264	4,666	5,497	23	103	4,994	6	352	1
COSALA	1,331	677	654	596	10	15	513	0	15	0
ELOTA	3,773	2,063	1,710	2,146	10	36	1,466	1	68	0
SAN IGNACIO	801	445	356	399	0	13	376	0	31	1
CONCORDIA	636	333	303	297	77	7	306	1	48	0
MAZATLAN	66,860	37,461	29,399	37,155	98	552	26,721	12	1,668	28
ESCUINAPA	4,558	2,593	1,965	2,027	32	105	2,218	3	159	0
ROSARIO	3,660	1,940	1,720	1,511	6	39	1,981	0	114	0
TOTAL	429,078	246,142	182,936	232,745	1,516	4,382	177,172	98	9,926	299
OTRO ESTADO	6,947	4,069	4,022	5,708	20	5	2,214	7	109	3

NOTIFICADOS

429,078

NEGATIVOS

232,745

POSITIVOS

177,172

SOSPECHOSOS

98

DEFUNCIONES

9,926

HOSPITALIZADOS

20,770

TASAS E INDICES ACUMULADOS

TASA DE INCIDENCIA ESTATAL X 100,000 HABS 5,527

INDICE DE LETALIDAD 5.60%

% POSITIVIDAD 41.3%

INDICE DE HOSPITALIZACION 11.6%



CASOS ACTIVOS*: Caso Confirmado Positivo con fecha de inicio de sintomas en los ultimos 14 dias.



CASOS ACTIVOS POR MUNICIPIO EN EL ESTADO DE SINALOA POR SARS-COV 2



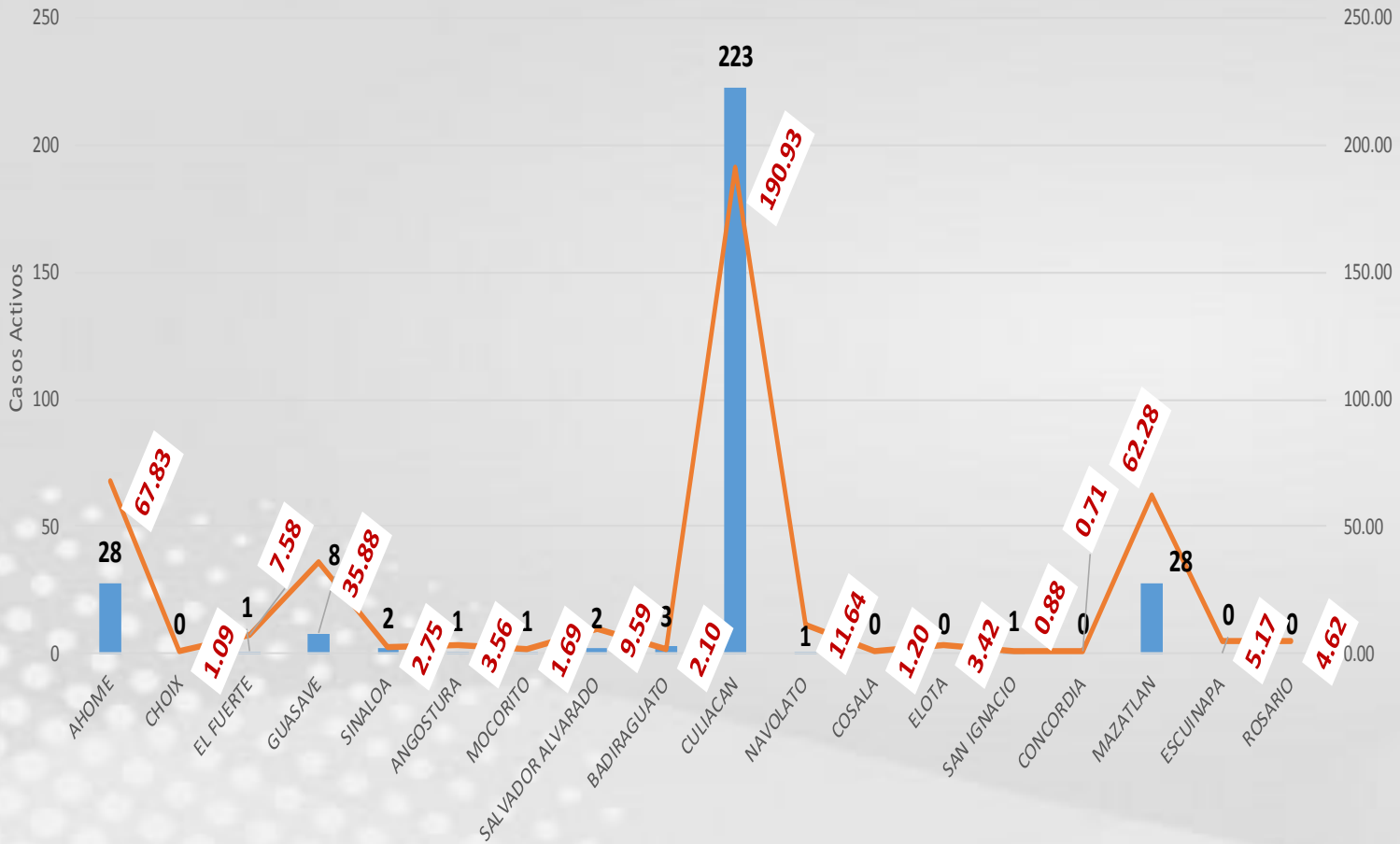
ACTIVOS ESTIMADOS

299

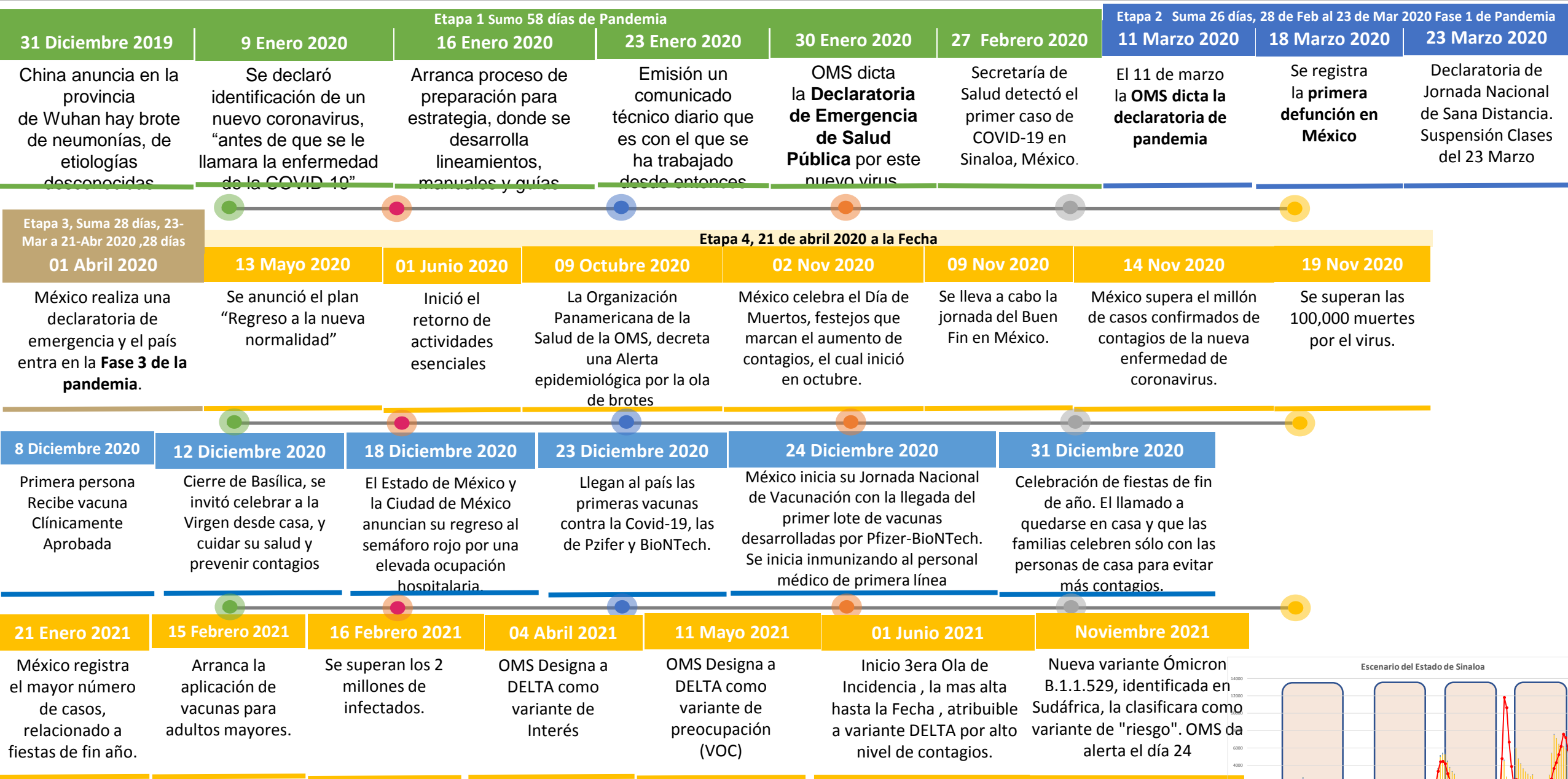
HOSPITALIZADOS 11

AMBULATORIOS 288

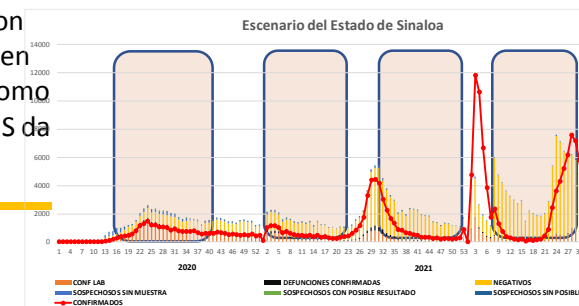
CASO ACTIVO: Caso Confirmado Positivo con Fecha de Inicio de Síntomas en los Últimos 14 Días.



CRONOLOGIA COVID-19, FASES, ETAPAS Y FECHAS



La primera ola empezó cuando inició la epidemia, en febrero de 2020 hasta Septiembre
 La segunda ola epidémica fue en octubre de 2020 y llegó un punto máximo en abril de 2021
 La Tercer ola epidémica Inicio en Junio de 2021 a Noviembre

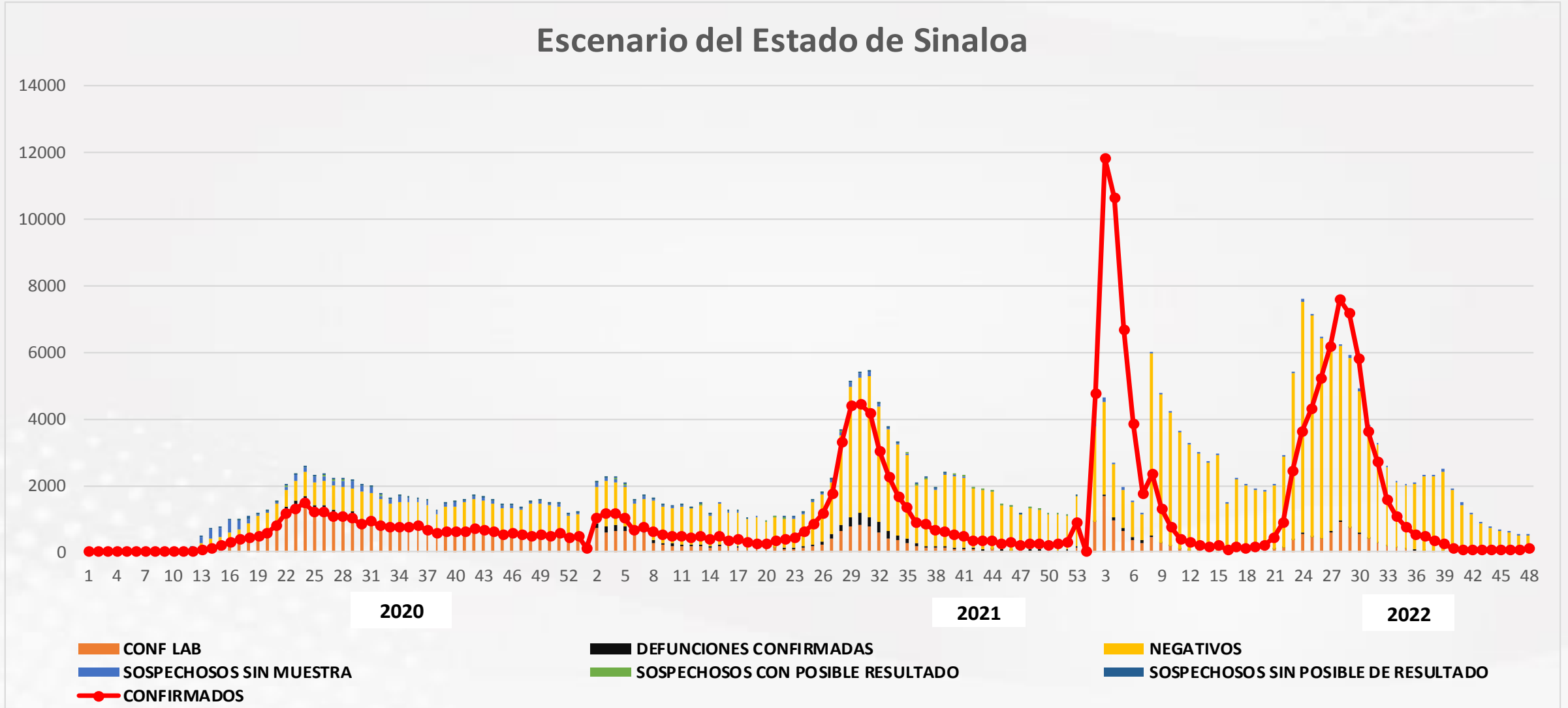




NOTIFICADOS

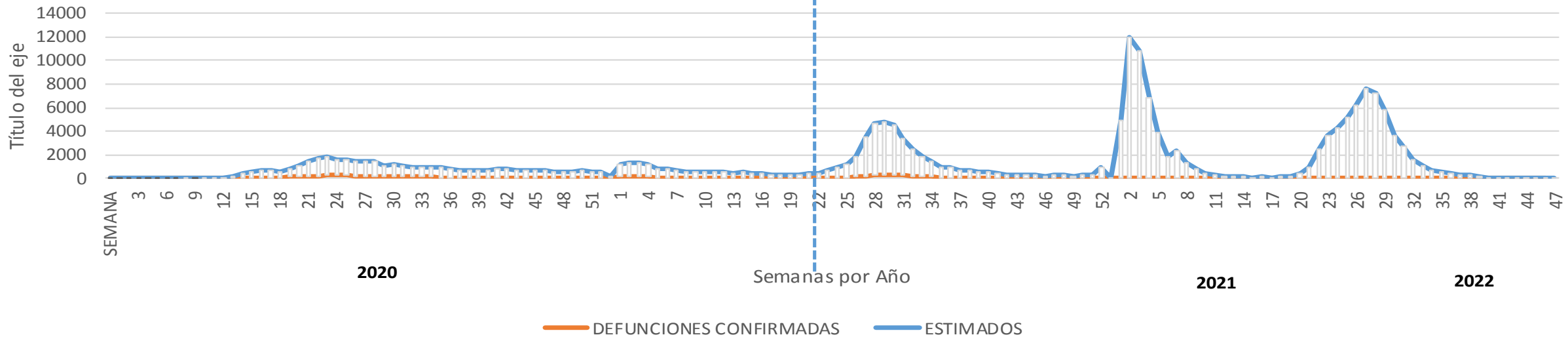
429,078

Escenario del Estado de Sinaloa



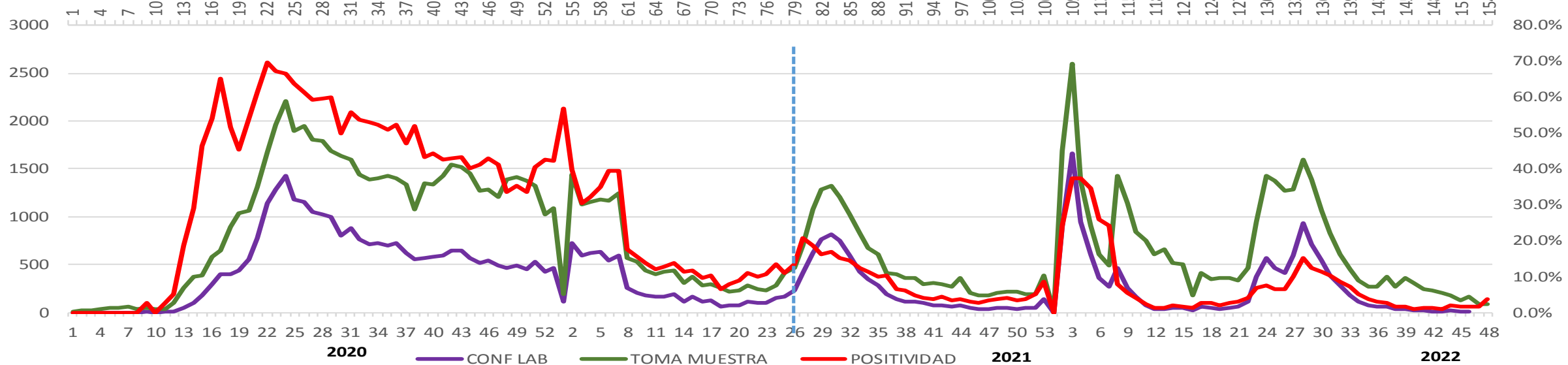


Casos y Defunciones del Estado de Sinaloa



2020

Comportamiento de Positividad en Toma de Muestras por SARS-Cov2 en Sinaloa

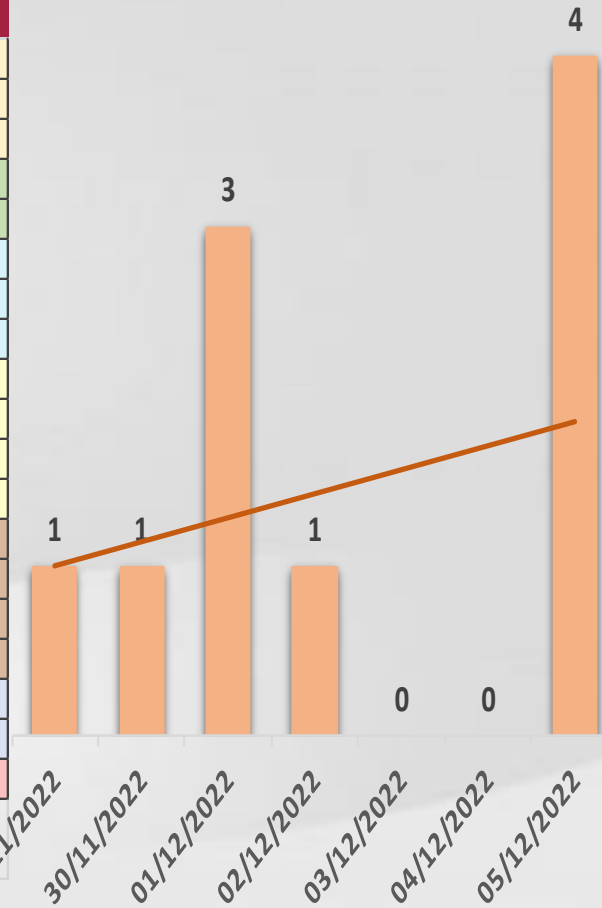




CONFIRMADOS SARS-COV 2 POR LESP EN SINALOA LOS ULTIMOS 10 DIAS



LISTA DE CASOS CONFIRMADOS POR LESP LOS ULTIMOS DIAS POR MUNICIPIO	CONFIRMADOS ACUMULADOS AL CORTE DE HOY 09/dic/2022	VENTANA DE RESPUESTA LESP CONFIRMADOS A SARS-COV-2			CASOS CONFIRMADOS A SARS-COV-2 LOS ULTIMOS 7 DIAS EVOLUCIONADOS EN PLATAFORMA SINAVE/SISVER							Total Casos Confirmados Últimos 10 Días
		08/12/2022	07/12/2022	06/12/2022	05/12/2022	04/12/2022	03/12/2022	02/12/2022	01/12/2022	30/11/2022	29/11/2022	
AHOME	29,105	0	0	1	0	0	0	0	0	0	1	2
CHOIX	469	0	0	0	0	0	0	0	0	0	0	0
EL FUERTE	3,253	0	0	0	0	0	0	0	0	0	0	0
GUASAVE	15,395	0	0	0	0	0	0	0	0	0	0	0
SINALOA	1,181	0	0	0	0	0	0	0	0	0	0	0
ANGOSTURA	1,526	0	0	0	0	0	0	0	0	0	0	0
MOCORITO	727	0	0	0	0	0	0	0	0	0	0	0
SALVADOR ALVARA	4,116	0	0	0	0	0	0	0	0	0	0	0
BADIRAGUATO	903	0	2	0	0	0	0	0	0	0	0	2
CULIACAN	81,922	6	11	4	3	0	0	1	2	1	0	28
NAVOLATO	4,994	0	0	0	0	0	0	0	0	0	0	0
COSALA	513	0	0	0	0	0	0	0	0	0	0	0
ELOTA	1,466	0	0	0	0	0	0	0	0	0	0	0
SAN IGNACIO	376	0	0	0	0	0	0	0	0	0	0	0
CONCORDIA	306	0	0	0	0	0	0	0	0	0	0	0
MAZATLAN	2,218	1	0	1	1	0	0	0	1	0	0	4
ESCUINAPA	26,721	0	0	0	0	0	0	0	0	0	0	0
ROSARIO	1,981	0	0	0	0	0	0	0	0	0	0	0
Total Estado	177,172	7	13	6	4	0	0	1	3	1	1	36
De Otros Estados	2,214	Fuente: Plataforma Nacional SINAVE/SISVER, Preliminar al Corte. Acumulados al 09/dic/2022, Por Municipio. Con Ventana de Tiempo de 3 días.										
Total	179,386	laboratorio y posible demanda de muestras así como de actualización en Plataforma.										





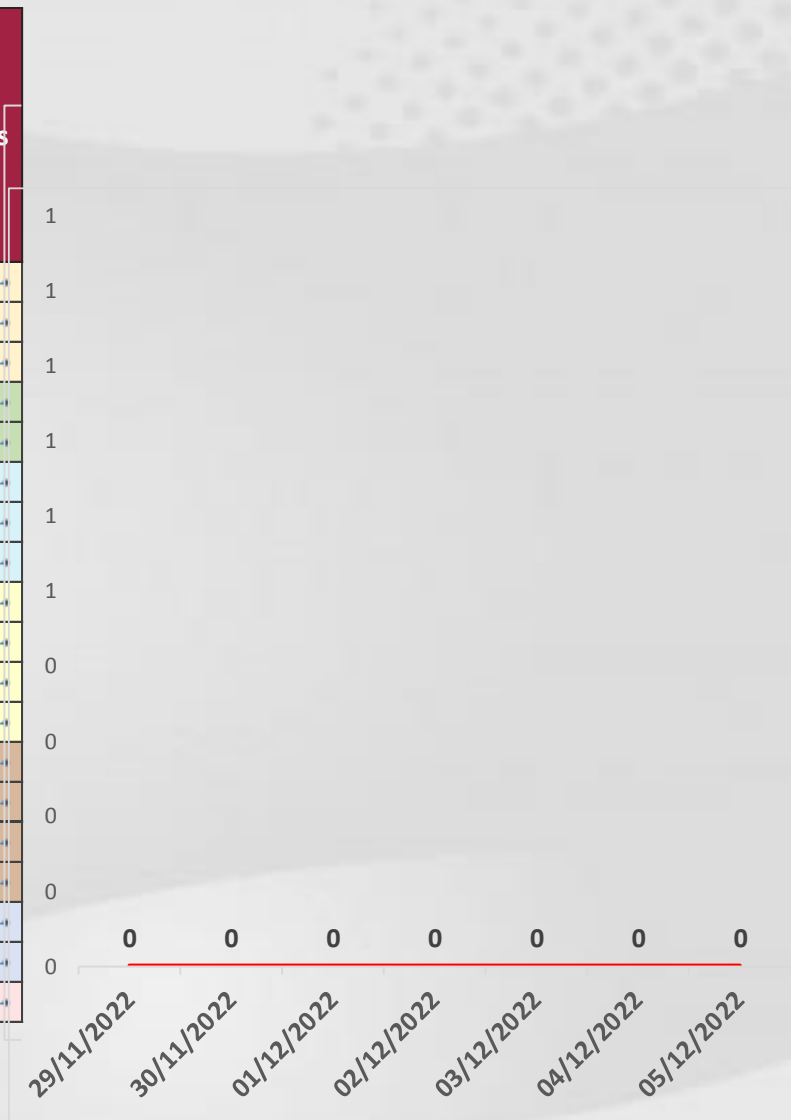
COVID-19 Sinaloa: Defunciones Confirmadas por Laboratorio a SARS-CoV-2



Notificadas por Municipio últimos 10 días.

LISTA DE CASOS DE DEFUNCIONES CONFIRMADAS POR LESP LOS ULTIMOS DIAS POR MUNICIPIO	CONFIRMADOS ACUMULADOS AL CORTE DE HOY 09/dic/2022	VENTANA DE RESPUESTA LESP CONFIRMADOS A SARS-COV-2			CASOS CONFIRMADOS A SARS-COV-2 LOS ULTIMOS 7 DIAS EVOLUCIONADOS EN PLATAFORMA SINAVE/SISVER							Total Defunciones Confirmadas a SARS-Cov2 los Últimos 10 Días
		08/12/2022	07/12/2022	06/12/2022	05/12/2022	04/12/2022	03/12/2022	02/12/2022	01/12/2022	30/11/2022	29/11/2022	
AHOME	1,729	0	0	0	0	0	0	0	0	0	0	0
CHOIX	49	0	0	0	0	0	0	0	0	0	0	0
EL FUERTE	288	0	0	0	0	0	0	0	0	0	0	0
GUASAVE	1,064	0	0	0	0	0	0	0	0	0	0	0
SINALOA	154	0	0	0	0	0	0	0	0	0	0	0
ANGOSTURA	171	0	0	0	0	0	0	0	0	0	0	0
MOCORITO	111	0	0	0	0	0	0	0	0	0	0	0
SALVADOR ALVARADO	288	0	0	0	0	0	0	0	0	0	0	0
BADIRAGUATO	40	0	0	0	0	0	0	0	0	0	0	0
CULIACAN	3,577	0	0	0	0	0	0	0	0	0	0	0
NAVOLATO	352	0	0	0	0	0	0	0	0	0	0	0
COSALA	15	0	0	0	0	0	0	0	0	0	0	0
ELOTA	68	0	0	0	0	0	0	0	0	0	0	0
SAN IGNACIO	31	0	0	0	0	0	0	0	0	0	0	0
CONCORDIA	48	0	0	0	0	0	0	0	0	0	0	0
MAZATLAN	159	0	0	0	0	0	0	0	0	0	0	0
ESCUINAPA	1,668	0	0	0	0	0	0	0	0	0	0	0
ROSARIO	114	0	0	0	0	0	0	0	0	0	0	0
Total Estado	9,926	0	0	0	0	0	0	0	0	0	0	0
De Otros Estados	109											
Total	10,035											

Fuente: Plataforma Nacional SINAVE/SISVER, Preliminar al Corte. Acumulados al 09/dic/2022, Por Municipio. Con Ventana de Tiempo de 3 días.



VENTANA DE TIEMPO: Lapso de respuesta considerado referente a los procesos de laboratorio y posible demanda de muestras, certificación por defunción, así como de actualización en Plataforma.

Fuente: Plataforma Nacional SINAVE/SISVER. Jefatura de Depto. De Vigilancia Epidemiológica, Servicios de Salud de Sinaloa.

COVID-19 Sinaloa: Casos y Defunciones Positivas a SARS-CoV-2, por LESP, Notificadas por Jurisdicción los últimos 10 días.



LISTA DE CASOS CONFIRMADOS POR LESP LOS ULTIMOS DIAS POR MUNICIPIO	CONFIRMADOS ACUMULADOS AL CORTE DE HOY 09/dic/2022	VENTANA DE RESPUESTA LESP CONFIRMADOS A SARS-COV-2			CASOS CONFIRMADOS A SARS-COV-2 LOS ULTIMOS 7 DIAS EVOLUCIONADOS EN PLATAFORMA SINAVE/SISVER							Total Confirmados por LESP en SISVER los Ultimos 10 Dias	Line Chart	
		08/12/2022	07/12/2022	06/12/2022	05/12/2022	04/12/2022	03/12/2022	02/12/2022	01/12/2022	30/11/2022	29/11/2022			
Jurisdicción I, Los Mochis	32,827	0	0	1	0	0	0	0	0	0	0	1	2	
Jurisdicción II, Guasave	16,576	0	0	0	0	0	0	0	0	0	0	0	0	
Jurisdicción III, Guamuchil	6,369	0	0	0	0	0	0	0	0	0	0	0	0	
Jurisdicción IV, Culiacán	87,819	6	13	4	3	0	0	1	2	1	0	30		
Jurisdicción V, Mazatlán	2,355	1	0	1	1	0	0	0	1	0	0	4		
Jurisdicción VI, Escuinapa	31,226	0	0	0	0	0	0	0	0	0	0	0		
Total Estado	177,172	7	13	6	4	0	0	1	3	1	1	36		



LISTA DE DEFUNCIONES ULTIMOS DIAS POR JURISDICCIONES	DEFUNCIONES ACUMULADAS AL CORTE DE HOY 09/dic/2022	VENTANA DE RESPUESTA LESP CONFIRMADOS A SARS-COV-2			DEFUNCIONES CONFIRMADAS A SARS-COV-2 LOS ULTIMOS 7 DIAS EVOLUCIONADOS EN PLATAFORMA SINAVE/SISVER							Total Evoluciones a Defuncion en los Ultimos 10 Dias	Line Chart	
		08/12/2022	07/12/2022	06/12/2022	05/12/2022	04/12/2022	03/12/2022	02/12/2022	01/12/2022	30/11/2022	29/11/2022			
Jurisdicción I, Los Mochis	2,066	0	0	0	0	0	0	0	0	0	0	0	0	
Jurisdicción II, Guasave	1,218	0	0	0	0	0	0	0	0	0	0	0	0	
Jurisdicción III, Guamuchil	570	0	0	0	0	0	0	0	0	0	0	0	0	
Jurisdicción IV, Culiacán	3,969	0	0	0	0	0	0	0	0	0	0	0	0	
Jurisdicción V, Mazatlán	114	0	0	0	0	0	0	0	0	0	0	0	0	
Jurisdicción VI, Escuinapa	1,989	0	0	0	0	0	0	0	0	0	0	0	0	
Total Estado	9,926	0	0	0	0	0	0	0	0	0	0	0	0	

VENTANA DE TIEMPO: Lapso de respuesta considerado referente a los procesos de laboratorio y posible demanda de muestras, certificación por defunción, así como de actualización en Plataforma.

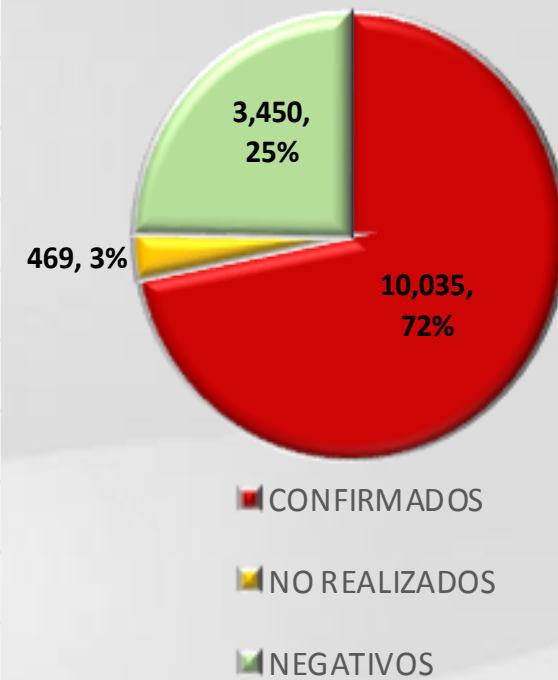
COVID-19 Sinaloa: Defunciones Confirmadas por Laboratorio, Asociación y Dictaminación a SARS-CoV-2 Notificadas al Estado.



COVID 19, SINALOA: DEFUNCIONES POR ASOCIACION Y DICTAMINACION CLINICA EPIDEMIOLOGICA

CLASIFICACION FINAL DE DEFUNCIONES AL 09/dic/2022	TOMA DE MUESTRA		TOTAL	TOTAL DEFUNCIONES
	SI	NO		
CONFIRMADO POR LABORATORIO	7,713	0	7,713	10,035
CONFIRMADO POR ANTIGENO	145	1,512	1,657	
CONFIRMADO POR ASOCIACION	22	99	121	
CONFIRMADO POR DICTAMINACION	43	501	544	
INVALIDO	4	0	4	469
NO REALIZADO	83	0	83	
SOSPECHOSO	44	338	382	
NEGATIVO	2,765	0	2,765	3,450
NEGATIVO ANTIGENO	17	668	685	
TOTAL	10,836	3,118	13,954	13,954

CLASIFICACION FINAL DE PRUEBAS SARS COV2 DE DEFUNCIONES



COVID-19 Sinaloa: Casos confirmados en personal de la salud por Institución



SARS-CoV-2 POR INSTITUCION Y	MEDICOS	ENFERMERAS	OTROS TRABAJADORES	LABORATORISTAS	DENTISTAS	TOTAL
SSA	1,320	1,531	1,395	98	138	4,482
IMSS	1,695	2,925	2,536	157	63	7,376
IMSS-OPORTUNIDADES	112	124	75	2	5	318
SEDENA	7	5	9	2	0	23
ISSSTE	466	705	326	39	17	1,553
SEMAR	19	28	9	2	2	60
MUNICIPAL	14	11	13	0	0	38
ESTATAL	103	54	32	4	0	193
PRIVADA	190	173	663	13	15	1,054
PEMEX	0	0	0	0	0	0
CRUZ ROJA	0	0	0	0	0	0
UNIVERSITARIO	1	0	0	0	0	1
TOTAL	3,927	5,556	5,058	317	240	15,098
	26.0%	36.8%	33.5%	2.1%	1.6%	100.0%

CONFIRMADOS DEL AREA DE LA SALUD	CASOS	DEFUNCIONES
MEDICOS	3,927	68
ENFERMERAS	5,556	20
OTROS TRABAJADORES DE LA SALUD	5,058	24
LABORATORISTAS	317	3
DENTISTAS	240	4
TOTAL	15,098	119



CUADROS ACUMULADOS CONFIRMADOS A SARS-COV 2 POR INSTITUCION EN EL ESTADO DE SINALOIA



CONFIRMADOS A SARS-COV2	CASOS	DEFUNCIONES
SSA	32,821	1,861
IMSS	98,685	5,848
IMSS-OPORTUNIDADES	2,511	95
SEDENA	733	83
ISSSTE	7,378	1,523
SEMAR	591	36
MUNICIPAL	237	16
ESTATAL	1,082	295
PRIVADA	35,311	277
PEMEX	7	1
CRUZ ROJA	0	0
UNIVERSITARIO	1	0
TOTAL	179,357	10,035

EMBARAZADAS POSITIVAS A SARS-COV2	CASOS	DEFUNCIONES
SSA	435	12
IMSS	1,127	6
IMSS-OPORTUNIDADES	71	0
SEDENA	14	0
ISSSTE	51	0
SEMAR	9	0
MUNICIPAL	2	0
ESTATAL	13	0
PRIVADA	401	1
PEMEX	0	0
CRUZ ROJA	0	0
UNIVERSITARIO	0	0
TOTAL	2,123	19

HOSPITALIZADOS CONFIRMADOS A SARS-COV2	CASOS HOSPITALIZADOS	DEFUNCIONES HOSPITALIZADOS
SSA	4,916	1,857
IMSS	10,321	5,802
IMSS-OPORTUNIDADES	254	93
SEDENA	325	81
ISSSTE	3,011	1,519
SEMAR	250	36
MUNICIPAL	64	16
ESTATAL	556	295
PRIVADA	1,072	277
PEMEX	1	1
CRUZ ROJA	0	0
UNIVERSITARIO	0	0
TOTAL	20,770	9,977

MENORES DE 18 AÑOS CONFIRMADOS A SARS-COV2	CASOS	DEFUNCIONES
SSA	3,032	8
IMSS	5,092	24
IMSS-OPORTUNIDADES	253	1
SEDENA	50	0
ISSSTE	202	2
SEMAR	26	0
MUNICIPAL	5	0
ESTATAL	45	0
PRIVADA	3,461	0
PEMEX	0	0
CRUZ ROJA	0	0
UNIVERSITARIO	0	0
TOTAL	12,166	35



COVID-19 SINALOA

COMUNICADO TECNICO DIARIO



Dr. Rosalino Flores Rocha
Subdirector De Vigilancia Epidemiológica

Dr. Rafael Martínez Rocha
Jefe de Depto. De Vigilancia Epidemiológica

Dr. Carlos Alberto Carlón Núñez
Coordinador Estatal SISVER



SALUD

SECRETARÍA DE SALUD

DGE

DIRECCIÓN GENERAL
DE EPIDEMIOLOGÍA

PLATAFORMA SINAVE/SISVER

Notificación de Eventos Emergentes con Impacto Epidemiológico al
667 758-70-00, ext. 40413.

E-mail: epidesin@yahoo.com.mx

Blvd. Alfonso Zaragoza Maytorena n° 2204, edificio "A", tercer piso,
Fraccionamiento Bonanzas, C.P. 80020, Culiacán, Sinaloa.



Bitácora diaria de CTD Covid-19 en
http://saludsinaloa.gob.mx/index.php/coronavirus_/
Apartado "Panorama Epidemiológico de COVID-19"