



SERVICIOS DE SALUD DE SINALOA

SUBDIRECCIÓN DE VIGILANCIA EPIDEMIOLÓGICA

COVID-19 SINALOA

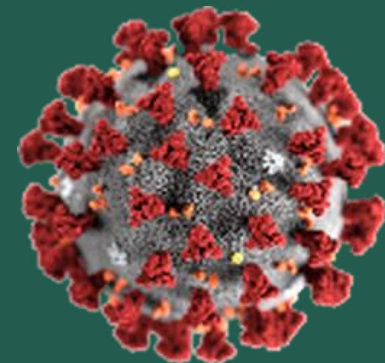
Comunicado Técnico Diario

NUEVA
NORMALIDAD

lunes, 9 de agosto de 2021

SALUD

SECRETARÍA DE SALUD



Dr. José Pablo Güémez Alvarez

Jefe de Depto. De Vigilancia Epidemiologica

Servicios de Salud de Sinaloa

Nota: Este comunicado contiene información preliminar y sus datos pueden variar sin previo aviso, datos presentados disponibles a la fecha y corte especificados.

TABLA POR MUNICIPIO DE RESIDENCIA DEL PACIENTE

SUBDIRECCION DE EPIDEMIOLOGIA

SINALOA , PLATAFORMA DE VIGILANCIA EPIDEMIOLOGICA COVID-19

Municipios	Notificados en Plataforma	Acumulados al 09/ago/2021		RESULTADO FINAL						Total Activos*
	Num.-	Femeninos	Masculinos	RESULTADO NEGATIVO	RESULTADO INFLUENZA	OTROS DX	POSITIVO SARS-CoV-2	SOSPECHOSOS	DEFUNCION (+) Sars-CoV-2	
AHOME	19,801	10,974	8,827	11,060	30	248	8,335	128	1,253	439
CHOIX	491	238	253	230	2	10	247	2	31	13
EL FUERTE	2,263	1,227	1,036	1,112	1	42	1,095	13	189	73
GUASAVE	14,212	7,865	6,347	6,738	4	1,499	5,850	121	760	280
SINALOA	1,229	611	618	647	0	47	524	11	94	16
ANGOSTURA	1,197	615	582	540	0	26	630	1	139	34
MOCORITO	686	359	327	355	0	24	306	1	70	24
SALVADOR ALVARADO	3,502	1,907	1,595	1,827	0	58	1,611	6	244	68
BADIRAGUATO	1,096	617	479	588	0	67	439	2	29	33
CULIACÁN	62,740	35,083	27,657	32,596	9	3,637	26,265	233	2,656	912
NAVOLATO	4,896	2,690	2,206	2,596	4	179	2,095	22	256	124
COSALÁ	700	367	333	277	0	195	224	4	9	54
ELOTA	1,592	875	717	870	1	44	675	2	44	76
SAN IGNACIO	451	249	202	161	0	7	283	0	24	10
CONCORDIA	311	158	153	137	0	-2	156	2	33	5
MAZATLAN	19,900	10,882	9,018	8,736	1	1,606	9,447	110	1,173	292
ESCUINAPA	2,061	1,147	914	765	0	70	1,221	5	101	63
ROSARIO	2,090	1,084	1,006	813	1	57	1,214	5	79	61
Total	139,218	76,948	62,270	70,048	53	7,814	60,617	668	7,184	2,577
Otro Estado	731	294	437	355	0	46	324	6	73	

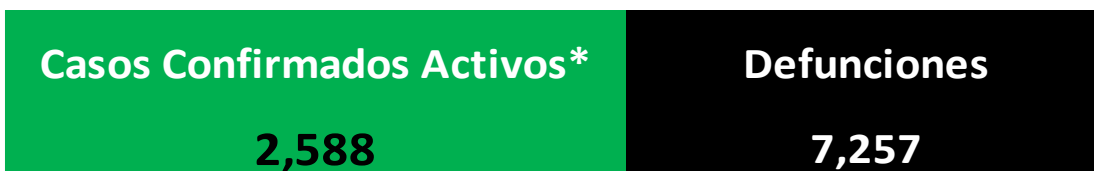
Fuente: Plataforma Nacional SISVER, Preliminar al Corte. Acumulados al 09/ago/2021 , Por Lugar de Residencia.

CASOS ACTIVOS*: Caso Confirmado Positivo con fecha de inicio de sintomas en los ultimos 14 dias.



COVID-19 SINALOA: Resumen de Casos

27 febrero 2020 - al lunes, 9 de agosto de 2021



* CASO ACTIVO: Caso Confirmado Positivo con Fecha de Inicio de Sintomas en los Ultimos 14 Dias



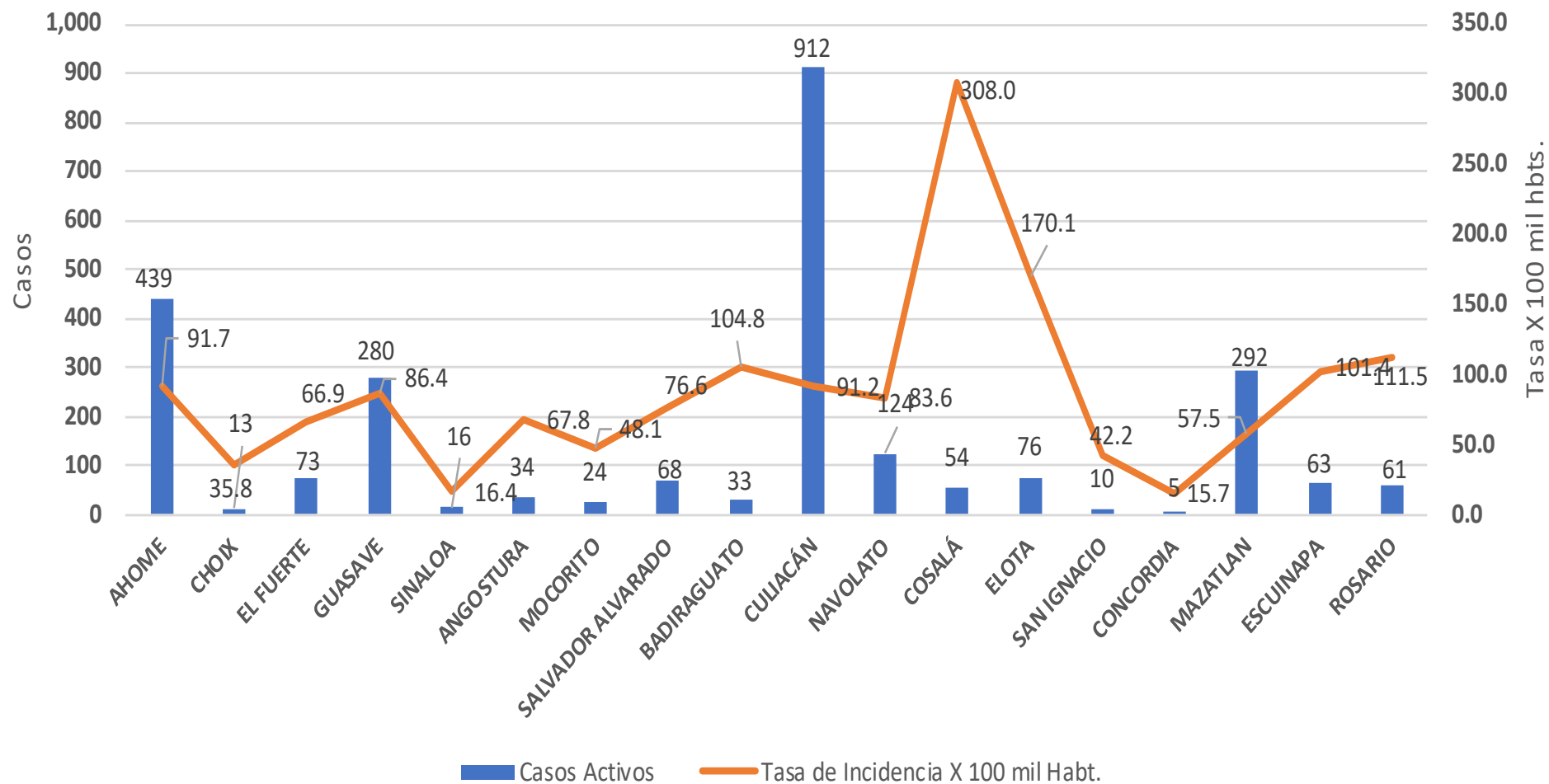
529 Dias

[27/02/2020 - 09/08/2021]

Dias de COVID-19 en SINALOA

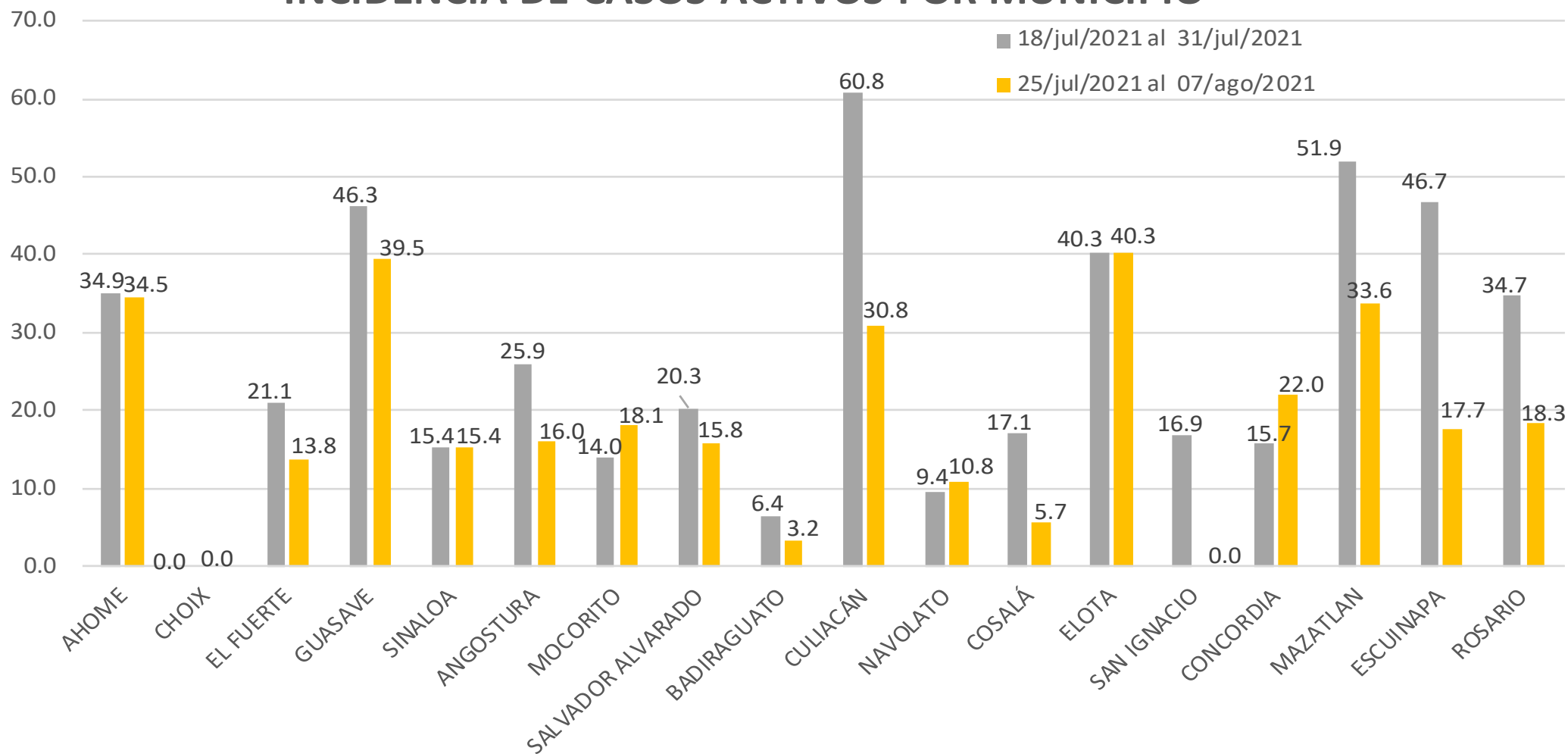


Casos Confirmados* Activos, de COVID-19 por Municipio al día de hoy 09/ago/2021





INCIDENCIA DE CASOS ACTIVOS POR MUNICIPIO

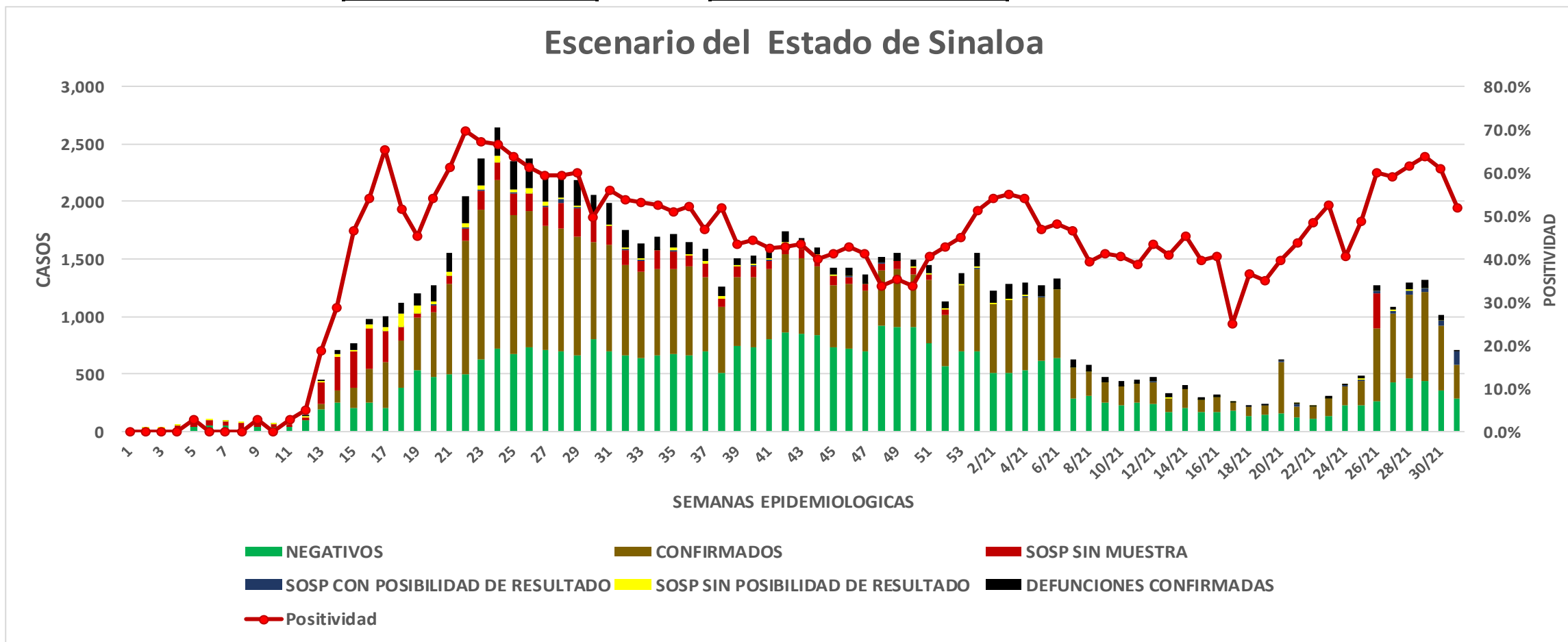


COVID-19 Sinaloa: Casos positivos, sospechosos y negativos

139,954 Personas Notificadas

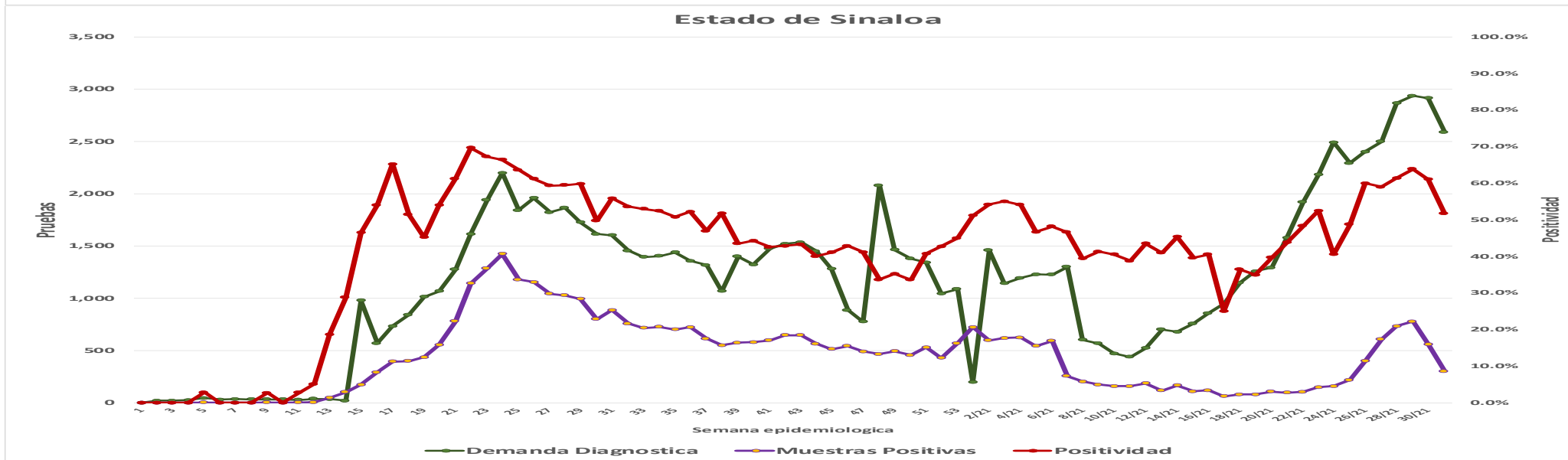
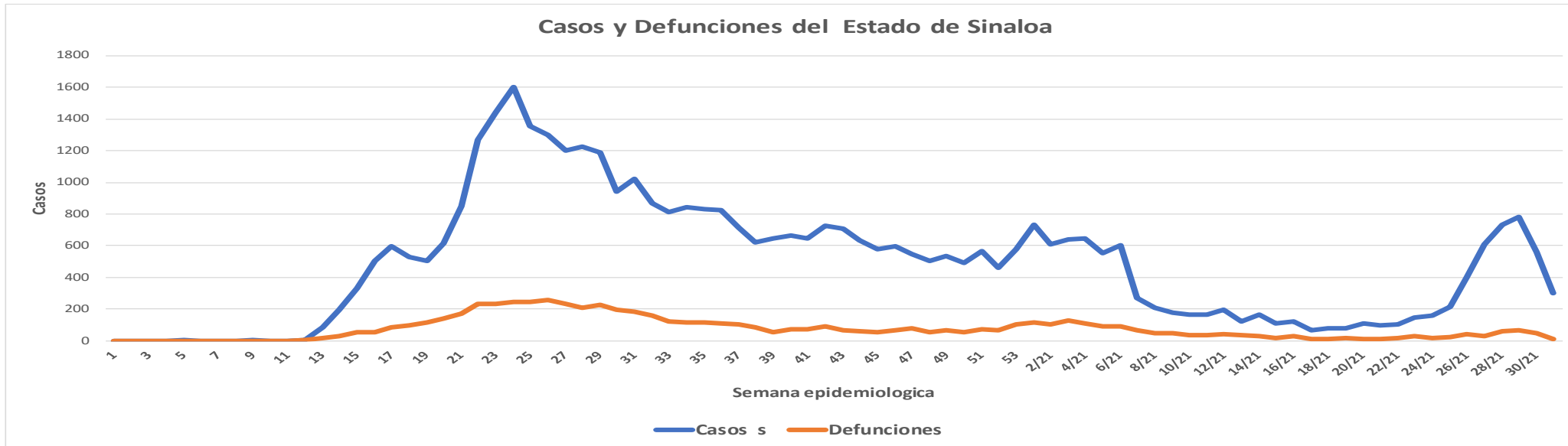
51.7% Positividad Semana 31/2021

Escenario del Estado de Sinaloa



COVID-19 Sinaloa: Casos Estimados, Defunciones, Demanda Diagnostica y Positividad

**NUEVA
NORMALIDAD**



Fuente: Plataforma Nacional SINAVE/SISVER, Acumulados al 09/ago/2021; Dr. José P. Güemez A.



COVID-19 Sinaloa: Casos Positivos a SARS-CoV-2, por LESPS Notificados los últimos 7 días.

CASOS CONFIRMADOS A SARS-CoV-2 SEGÚN MUNICIPIO LOS ULTIMOS 7 DIAS POR LESPS	09/08/2021 Acum. Hasta el día de hoy	CASOS CONFIRMADOS A SARS-COV-2 LOS ULTIMOS 7 DIAS POR LESPS							Total de Casos Confirmados Ultimos 7 Dias
		Registrados en Plataforma SINAVE/SISVER							
		08/08/2021	07/08/2021	06/08/2021	05/08/2021	04/08/2021	03/08/2021	02/08/2021	
AHOME	8,335	14	2	17	36	8	5	8	90
CHOIX	247	0	0	0	0	0	0	0	0
EL FUERTE	1,095	0	1	2	1	1	2	1	8
GUASAVE	5,850	28	10	4	18	2	0	23	85
SINALOA	524	1	3	0	1	2	1	5	13
ANGOSTURA	630	1	0	0	1	0	1	0	3
MOCORITO	306	2	1	0	3	0	1	1	8
SALVADOR ALVARADO	1,611	1	0	0	1	0	4	1	7
BADIRAGUATO	439	0	0	0	0	0	0	0	0
CULIACAN	26,265	31	33	16	20	24	22	12	158
NAVOLATO	2,095	1	1	1	1	0	2	1	7
COSALA	224	0	0	0	0	0	0	0	0
ELOTA	675	0	1	5	1	0	0	3	10
SAN IGNACIO	283	0	0	0	0	0	0	0	0
CONCORDIA	156	1	0	0	1	2	0	0	4
MAZATLAN	9,447	2	28	2	14	46	1	3	96
ESCUINAPA	1,221	0	2	1	1	3	1	0	8
ROSARIO	1,214	0	3	0	0	2	0	0	5
Total Estado	60,617	82	85	48	99	90	40	58	502
De Otros Estados	324								
	60,941								

NUEVA
NORMALIDAD



COVID-19 Sinaloa: Casos y Defunciones Positivas a SARS-CoV-2, por LESPS, Notificadas los últimos 7 días.

NUEVA
NORMALIDAD

CASOS POSITIVOS A SARS-CoV-2 SEGÚN JURISDICCION LOS ULTIMOS 7 DIAS	09/08/2021 Acum. Hasta el día de hoy	CASOS POSITIVOS A SARS-COV-2 LOS ULTIMOS 7 DIAS							Total de Casos Confirmados Ultimos 7 Dias
		Registrados en Plataforma SINAVE/SISVER							
		08/08/2021	07/08/2021	06/08/2021	05/08/2021	04/08/2021	03/08/2021	02/08/2021	
Jurisdiccion I, Los Mochis	9,677	14	3	19	37	9	7	9	98
Jurisdiccion II, Guasave	6,374	29	13	4	19	4	1	28	98
Jurisdiccion III, Guamuchil	2,547	4	1	0	5	0	6	2	18
Jurisdiccion IV, Culiacan	29,023	32	34	17	21	24	24	13	165
Jurisdiccion V, Mazatlan	10,561	3	29	7	16	48	1	6	110
Jurisdiccion VI, Escuinapa	2,435	0	5	1	1	5	1	0	13
Total Estado	60,617	82	85	48	99	90	40	58	502

BASE SISVER		DEFUNCIONES POSITIVAS A SARS-COV-2 LOS ULTIMOS 7 DIAS							Total de Casos Confirmados Ultimos 7 Dias
DEFUNCIONES POSITIVAS A SARS-CoV-2 POR JURISDICCION LOS ULTIMOS 7 DIAS	09/08/2021 Acum. Hasta el día de hoy	Registrados en Plataforma SINAVE/SISVER							
		08/08/2021	07/08/2021	06/08/2021	05/08/2021	04/08/2021	03/08/2021	02/08/2021	
		Jurisdiccion I, Los Mochis	1,473	2	5	3	9	5	7
Jurisdiccion II, Guasave	854	1	1	2	0	2	2	2	10
Jurisdiccion III, Guamuchil	453	0	0	0	0	0	2	0	2
Jurisdiccion IV, Culiacan	2,950	0	1	0	10	11	4	10	36
Jurisdiccion V, Mazatlan	1,274	0	1	1	3	4	2	4	15
Jurisdiccion VI, Escuinapa	180	0	0	1	0	0	1	0	2
Total Estado	7,184	3	8	7	22	22	18	28	108



COVID-19 Sinaloa: Defunciones Confirmadas por Laboratorio a SARS-CoV-2 Notificadas por Municipio últimos 7 días.

BASE SISVER

DEFUNCIONES POSITIVAS A SARS-CoV-2 SEGÚN MUNICIPIO LOS ULTIMOS 7 DIAS	09/08/2021 Acum. Hasta el día de hoy	DEFUNCIONES POSITIVAS A SARS-COV-2 LOS ULTIMOS 7 DIAS							Total de Casos Confirmados Ultimos 7 Dias
		Registrados en Plataforma SINAVE/SISVER							
		08/08/2021	07/08/2021	06/08/2021	05/08/2021	04/08/2021	03/08/2021	02/08/2021	
AHOME	1,253	1	4	2	8	4	7	11	37
CHOIX	31	0	0	0	0	0	0	0	0
EL FUERTE	189	1	1	1	1	1	0	1	6
GUASAVE	760	1	1	2	0	2	1	1	8
SINALOA	94	0	0	0	0	0	1	1	2
ANGOSTURA	139	0	0	0	0	0	0	0	0
MOCORITO	70	0	0	0	0	0	1	0	1
SALVADOR ALVARADO	244	0	0	0	0	0	1	0	1
BADIRAGUATO	29	0	0	0	0	0	0	0	0
CULIACAN	2,656	0	1	0	7	10	4	9	31
NAVOLATO	256	0	0	0	3	1	0	1	5
COSALA	9	0	0	0	0	0	0	0	0
ELOTA	44	0	0	0	0	0	0	0	0
SAN IGNACIO	24	0	0	0	0	1	0	0	1
CONCORDIA	33	0	0	0	0	0	0	0	0
MAZATLAN	1,173	0	1	1	3	3	2	4	14
ESCUINAPA	101	0	0	1	0	0	1	0	2
ROSARIO	79	0	0	0	0	0	0	0	0
Total Estado	7,184	3	8	7	22	22	18	28	108
Defunciones; Residentes de otros Estados	49								
Total Defunciones en el EDO	7,233								

NUEVA NORMALIDAD



COVID-19 Sinaloa: Defunciones Confirmadas por Laboratorio, Asociación o Dictaminación a SARS-CoV-2 Notificadas al Estado.

COVID-19, SINALOA: DEFUNCIONES POR ASOCIACION Y DICTAMINACION CLINICA EPIDEMIOLOGICA

NUEVA
NORMALIDAD

CLASIFICACION FINAL DEFUNCIONES	Informacion hasta: 09/08/2021			TOTAL DEFUNCIONES
	TOMA DE MUESTRA		TOTAL	
	SI	NO		
CONFIRMADO POR LABORATORIO	5881	0	5,881	7,257
CONFIRMADO POR ANTIGENO	31	862	893	
CONFIRMADO POR ASOCIACIÓN	15	75	90	
CONFIRMADO POR DICTAMINACIÓN	38	355	393	
INVALIDO	3	0	3	542
NO REALIZADO	75	0	75	
SOSPECHOSO	50	414	464	
NEGATIVO	1979	0	1,979	2,158
NEGATIVO ANTIGENO	2	177	179	
TOTAL GENERAL	8,072	1,706	9,778	9,957



COVID-19 Sinaloa: Casos y Defunciones en Embarazadas y Menores de 18 años

EMBARAZADAS CON SARS-COV2 <small>Registrados en Plataforma SINAVE/SISVER</small>	Casos	Defunciones
SSA	238	6
IMSS	310	3
IMSS-OPORTUNIDADES	25	1
SEDENA	9	0
ISSSTE	11	0
SEMAR	6	0
MUNICIPAL	2	0
HOSPITAL MARGARITA MAZA DE JUAREZ	0	0
ESTATAL	5	0
HOSPITAL CIVIL DE CULIACAN	0	0
PRIVADA	1	0
CLINICA HOSPITAL CULIACAN S. A. DE C. V.	0	0
HOSPITAL MARINA MAZATLAN	0	0
HOSPITAL ANGELES CULIACAN	0	0
MEDICA DE LA CIUDAD	0	1
Total	607	11

MENORES DE 18 AÑOS POSITIVOS A SARS-CoV-2	Casos	Defunciones
SSA	1,103	5
IMSS	1,078	14
IMSS-OPORTUNIDADES	57	1
SEDENA	10	0
ISSSTE	41	1
SEMAR	7	0
MUNICIPAL	5	0
HOSPITAL MARGARITA MAZA DE JUAREZ	0	0
ESTATAL	26	0
HOSPITAL CIVIL DE CULIACAN	0	0
PRIVADA	16	0
CLINICA HOSPITAL CULIACAN S. A. DE C. V.	0	0
HOSPITAL MARINA MAZATLAN	0	0
HOSPITAL ANGELES CULIACAN	0	0
MEDICA DE LA CIUDAD	0	0
Total	2343	21

NUEVA
NORMALIDAD



COVID-19 Sinaloa:

Casos confirmados en personal de la salud por Institución



SARS-CoV-2 POR INSTITUCION Y PERSONAL DE LA SALUD <small>Registrados en Plataforma SINAVE/SISVER</small>	MEDICOS	ENFERMERAS	OTROS TRABAJADORES DE LA SALUD	LABORATORISTAS	DENTISTAS	TOTAL
SSA	755	902	747	56	70	2,530
IMSS	785	1,424	1,113	70	23	3,415
IMSS-OPORTUNIDADES	41	48	30	2	1	122
SEDENA	3	4	7	1	0	15
ISSSTE	167	318	160	22	7	674
SEMAR	9	22	5	2	2	40
MUNICIPAL	14	11	13	0	0	38
HOSPITAL MARGARITA MAZA DE JUAREZ	14	11	13	0	0	38
ESTATAL	91	46	24	2	0	163
HOSPITAL CIVIL DE CULIACAN	91	46	24	2	0	163
PRIVADA	42	21	18	5	1	87
CLINICA HOSPITAL CULIACAN S. A. DE C. V.	1	0	0	0	0	1
HOSPITAL MARINA MAZATLAN	5	12	15	4	0	36
HOSPITAL ANGELES CULIACAN	6	1	1	0	0	8
MEDICA DE LA CIUDAD	4	1	0	0	0	5
Total	1,907	2,796	2,117	160	104	7,084

CONFIRMADOS DEL AREA DE LA SALUD <small>Registrados en Plataforma SINAVE/SISVER</small>	Hasta el día de Hoy	DEFUNCION
MEDICOS	1,907	53
ENFERMERAS	2,796	18
OTROS TRABAJADORES DE LA SALUD	2,117	20
LABORATORISTAS	160	2
DENTISTAS	104	2
Total	7,084	95





DIRECCIÓN DE PREVENCIÓN Y PROMOCIÓN DE LA SALUD
SUBDIRECCIÓN DE VIGILANCIA EPIDEMIOLÓGICA

SALUD

SECRETARÍA DE SALUD

