



# SERVICIOS DE SALUD DE SINALOA

## SUBDIRECCION DE EPIDEMIOLOGIA

# COVID-19 SINALOA

## Comunicado Técnico Diario

NUEVA  
NORMALIDAD

domingo, 09 de agosto de 2020

# SALUD

SECRETARÍA DE SALUD



Dr. José Pablo Güémez Alvarez  
Jefe de Depto. De Vigilancia Epidemiologica  
Servicios de Salud de Sinaloa

Fecha Corte:	09/ago/2020
Hora Corte:	3:08 pm



**SERVICIOS DE SALUD DE SINALOA**  
**SUBDIRECCION DE EPIDEMIOLOGIA**

**PANORAMA EPIDEMIOLOGICO DE COVID-19**  
**SINALOA**

**Información diaria**

---

**NUEVA  
NORMALIDAD**

**domingo, 09 de agosto de 2020**

**SALUD**

SECRETARÍA DE SALUD



# SERVICIOS DE SALUD DE SINALOA

## SINALOA , PLATAFORMA DE VIGILANCIA EPIDEMIOLOGICA COVID-19; ENTIDAD NOTIFICANTE

ESTADOS	Notificados en Plataforma	Acumulados al 09/ago/2020		RESULTADO FINAL			DEFUNCION	Letalidad	Tasa de Incidencia
	Num.-	Femeninos	Masculinos	POSITIVO SARS-CoV-2	No positivo SARS-CoV-2	Resultado pendiente			
AGUASCALIENTES	13,644	7,273	6,371	4,589	8,920	135	284	6.2%	319.87
BAJA CALIFORNIA	23,066	11,586	11,480	14,357	8,088	621	2,765	19.3%	394.98
BAJA CALIFORNIA SUR	12,506	6,574	5,932	5,294	6,913	299	213	4.0%	657.88
CAMPECHE	9,083	3,912	5,171	5,061	3,911	111	600	11.9%	505.79
COAHUILA DE ZARAGOZA	38,664	20,038	18,626	15,350	21,132	2,182	859	5.6%	476.90
COLIMA	4,278	2,147	2,131	2,299	1,829	150	265	11.5%	292.81
CHIAPAS	8,823	4,026	4,797	5,702	2,956	165	945	16.6%	99.50
CHIHUAHUA	13,158	6,583	6,575	5,876	5,884	1,398	963	16.4%	154.57
CIUDAD DE MÉXICO	244,016	123,230	120,786	96,778	135,537	11,701	9,365	9.7%	1073.09
DURANGO	14,774	7,920	6,854	4,661	9,402	711	334	7.2%	249.39
GUANAJUATO	58,193	30,449	27,744	23,901	33,069	1,223	1,189	5.0%	383.76
GUERRERO	20,583	10,108	10,475	11,916	7,798	869	1,449	12.2%	325.84
HIDALGO	12,793	6,227	6,566	7,589	5,013	191	1,194	15.7%	245.88
JALISCO	41,847	21,270	20,577	14,866	24,831	2,150	1,754	11.8%	176.77
MÉXICO	95,666	48,647	47,019	40,917	43,060	11,689	6,915	16.9%	234.78
MICHOACÁN DE OCAMPO	29,847	15,011	14,836	11,049	17,775	1,023	837	7.6%	228.98
<b>SUBTOTAL</b>	<b>640941</b>	<b>325001</b>	<b>315940</b>	<b>270205</b>	<b>336118</b>	<b>34618</b>	<b>29931</b>		

Información del Sistema de Vigilancia Epidemiológica de Enfermedades Respiratoria Viral, que informan las 475 unidades monitoras de enfermedad

<https://coronavirus.gob.mx/>

DATOS ABIERTOS

08/08/2020

# SERVICIOS DE SALUD DE SINALOA

## SINALOA , PLATAFORMA DE VIGILANCIA EPIDEMIOLOGICA COVID-19; ENTIDAD NOTIFICANTE

ESTADOS	Notificados en Plataforma	Acumulados al 09/ago/2020		RESULTADO FINAL			DEFUNCIÓN	Letalidad	Tasa de Incidencia
	Num.-	Femeninos	Masculinos	POSITIVO SARS-CoV-2	No positivo SARS-CoV-2	Resultado pendiente			
MORELOS	8,394	4,176	4,218	4,180	4,020	194	872	20.9%	204.50
NAYARIT	6,924	3,537	3,387	3,822	2,995	107	443	11.6%	296.61
NUEVO LEÓN	53,492	26,818	26,674	21,532	30,478	1,482	1,427	6.6%	383.80
OAXACA	16,615	8,071	8,544	11,367	4,675	573	1,032	9.1%	274.33
PUEBLA	46,881	22,998	23,883	22,446	21,238	3,197	2,797	12.5%	339.86
QUERÉTARO	8,293	4,096	4,197	4,487	3,717	89	541	12.1%	196.83
QUINTANA ROO	14,046	6,617	7,429	8,541	5,107	398	1,105	12.9%	495.63
SAN LUIS POTOSÍ	27,743	14,264	13,479	11,888	13,679	2,176	654	5.5%	414.77
<b>SINALOA</b>	<b>24,314</b>	<b>12,250</b>	<b>12,064</b>	<b>13,736</b>	<b>9,564</b>	<b>1,014</b>	<b>2,380</b>	<b>17.3%</b>	<b>435.14</b>
SONORA	31,244	16,462	14,782	19,067	10,735	1,442	2,277	11.9%	620.12
TABASCO	44,789	22,346	22,443	24,269	19,976	544	2,181	9.0%	943.48
TAMAULIPAS	43,862	20,984	22,878	17,868	22,466	3,528	1,286	7.2%	489.45
TLAXCALA	13,260	6,869	6,391	4,598	8,370	292	737	16.0%	333.19
VERACRUZ	35,706	16,655	19,051	23,111	10,891	1,704	3,017	13.1%	270.62
YUCATÁN	22,280	10,309	11,971	11,477	10,581	222	1,013	8.8%	508.03
ZACATECAS	8,032	3,979	4,053	3,306	4,605	121	313	9.5%	198.39
<b>SUBTOTAL</b>	<b>405875</b>	<b>200431</b>	<b>205444</b>	<b>205695</b>	<b>183097</b>	<b>17083</b>	<b>22075</b>		
<b>Gran Total</b>	<b>1,046,816</b>	<b>525,432</b>	<b>521,384</b>	<b>475,900</b>	<b>519,215</b>	<b>51,701</b>	<b>52,006</b>	<b>10.9%</b>	<b>372.40</b>

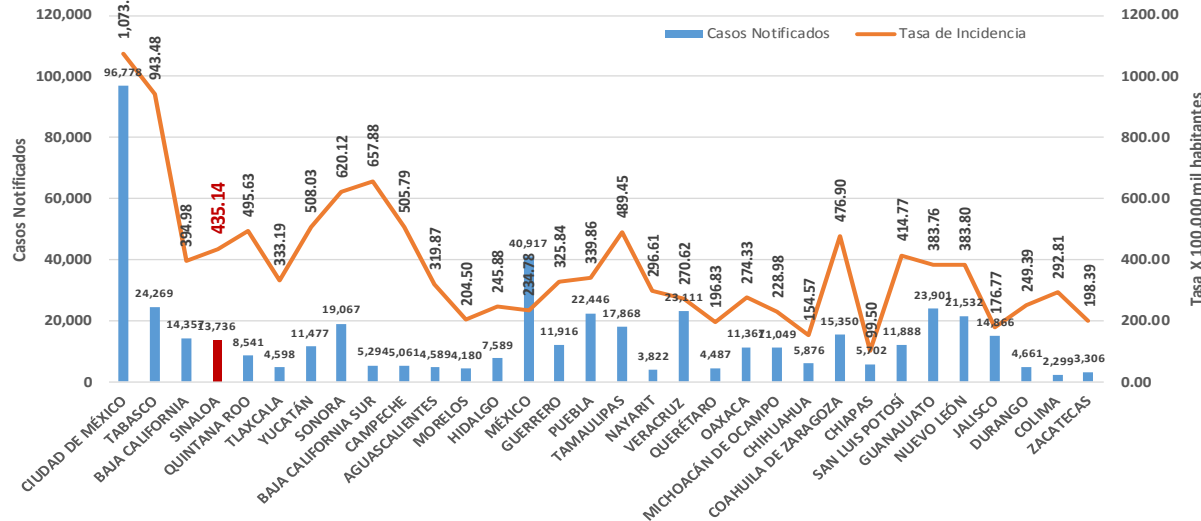
Información del Sistema de Vigilancia Epidemiológica de Enfermedades Respiratoria Viral, que informan las 475 unidades monitoras de enfermedad

<https://coronavirus.gob.mx/>

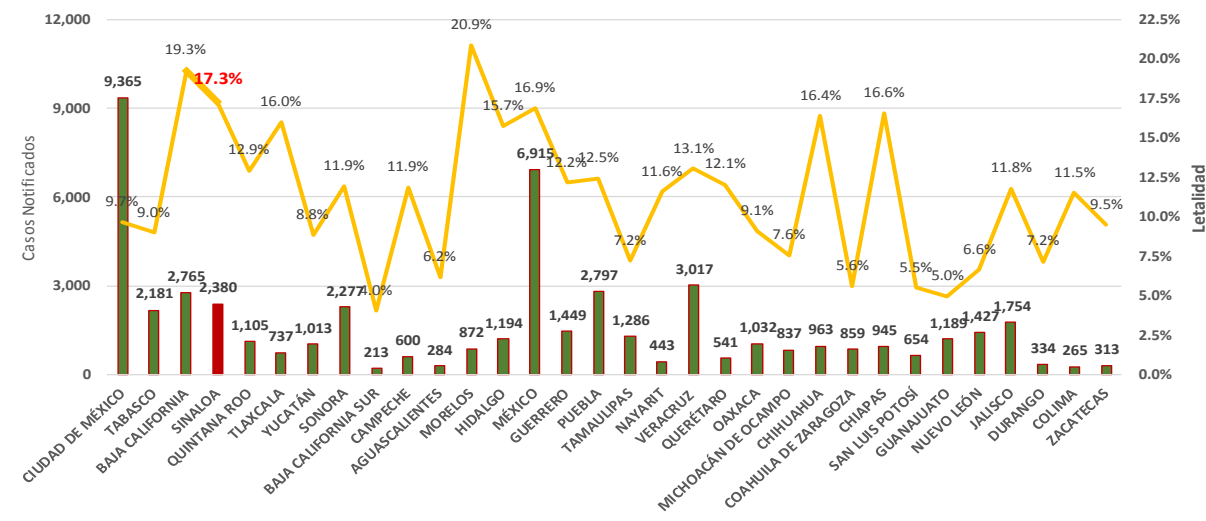
DATOS ABIERTOS

08/08/2020

### Incidencia de Casos COVID-19 por Estados



### Letalidad por COVID-19 por Estados





# SERVICIOS DE SALUD DE SINALOA

## SUBDIRECCION DE EPIDEMIOLOGIA

Municipios	Notificados en Plataforma	Acumulados al 09/ago/2020		RESULTADO FINAL						Tasa de Incidencia	Total Activos*	Tasa de Incidencia Activos
	Num.-	Femeninos	Masculinos	RESULTADO NEGATIVO	RESULTADO INFLUENZA	OTROS DX	POSITIVO SARS-CoV-2	SOSPECHOSOS	DEFUNCION			
AHOME	3,837	1,844	1,993	1,325	46	236	2,094	136	515	437.4	34	7.1
CHOIX	62	26	36	23	3	1	31	4	7	85.3	0	0.0
EL FUERTE	413	205	208	153	3	29	214	14	57	196.2	5	4.6
GUASAVE	4,359	2,330	2,029	1,286	9	698	2,117	249	331	653.5	44	13.6
SINALOA	388	181	207	137	0	23	199	29	22	203.7	3	3.1
ANGOSTURA	281	132	149	73	0	21	173	14	42	345.0	6	12.0
MOCORITO	165	73	92	59	0	11	78	17	20	156.5	2	4.0
SALVADOR ALVARADO	1,049	544	505	336	1	46	646	20	106	728.0	10	11.3
BADIRAGUATO	128	66	62	43	0	25	52	8	9	165.1	0	0.0
CULIACÁN	12,587	6,541	6,046	4,186	26	2,583	4,930	862	822	493.2	228	22.8
NAVOLATO	883	473	410	278	8	116	422	59	90	284.4	27	18.2
COSALÁ	132	76	56	23	0	48	54	7	2	308.0	1	5.7
ELOTA	101	50	51	37	2	25	33	4	4	73.9	0	0.0
SAN IGNACIO	34	13	21	8	0	2	20	4	5	84.4	0	0.0
CONCORDIA	67	30	37	18	0	13	32	4	7	100.5	2	6.3
ESCUINAPA	381	209	172	87	5	43	225	21	27	362.1	2	3.2
MAZATLÁN	5,059	2,541	2,518	1,466	3	1,086	2,273	231	310	447.3	101	19.9
ROSARIO	181	92	89	46	1	22	98	14	8	179.2	2	3.7
<b>Total</b>	<b>30,107</b>	<b>15,426</b>	<b>14,681</b>	<b>9,584</b>	<b>107</b>	<b>5,028</b>	<b>13,691</b>	<b>1,697</b>	<b>2,384</b>	<b>433.7</b>	<b>467</b>	<b>14.8</b>
<b>Otro Estado</b>	<b>168</b>	<b>59</b>	<b>109</b>	<b>66</b>	<b>2</b>	<b>16</b>	<b>70</b>	<b>14</b>	<b>12</b>			

Fuente: Plataforma Nacional de Vigilancia Epidemiologica COVID-19. Acumulados al 09/ago/2020 Tasa de Incidencia por 100,000 Habitantes. Por Lugar de Residencia.

CASOS ACTIVOS\*: Caso Confirmado Positivo con fecha de inicio de sintomas en los ultimos 14 dias.

# Línea del tiempo COVID-2019, México

58 días

**31 diciembre 2019**

Brote de 27 casos nuevos de neumonía de etiología desconocida en la provincia de Wuhan, China

2020

**09 enero**

Identificación de nuevo Coronavirus (2019-nCoV)

**11 y 12 enero**

Primera defunción y publicación del genoma del 2019-nCoV

**13 enero**

Primer caso importado en Tailandia

**15 enero**

Primer caso importado en las américas (EUA)

**30 enero**

Declaratoria de emergencia de salud pública de importancia internacional (ESPI)

**27 febrero**

Primer caso confirmado en México

**Fase 1**  
27 febrero

**11 marzo**

Declaratoria de pandemia

**18 marzo**

Primera defunción en México

**Fase 2**  
24 marzo

**23 marzo**

Inicio de transmisión local México y arranque de Jornada Nacional de Sana Distancia México

**01 abril**

Declaratoria de fase de emergencia México

**Fase 3**  
21 abril



**222** Dias

[ 31/12/2019 - 09/08/2020 ]

40 Dias

69 Dias

**NUEVA NORMALIDAD**

**01 Junio**

## COVID-19 SINALOYA: Resumen de Casos Confirmados

27 feb - al domingo, 09 de agosto de 2020

Confirmados acumulados

**13,761**

Casos Estudiados

**30,275**

Negativos acumulados

**9,650**

Casos Confirmados activos\*

**467**

Defunciones

**2,396**

Nuevos Sospechosos

**1,711**

\*CASO ACTIVO: Caso confirmado positivo con fecha de inicio de síntomas en los últimos 14 días.

**FASE 1**

27/02/2020

**Primer Caso Confirmado COVID-19**

**NUEVA NORMALIDAD**

01/06/2020

**3594** Casos Confirmados COVID-19

Nivel de Riesgo



**FASE 2**

23/03/2020

**4 Casos Confirmados COVID-19**



**FASE 3**

21/04/2020

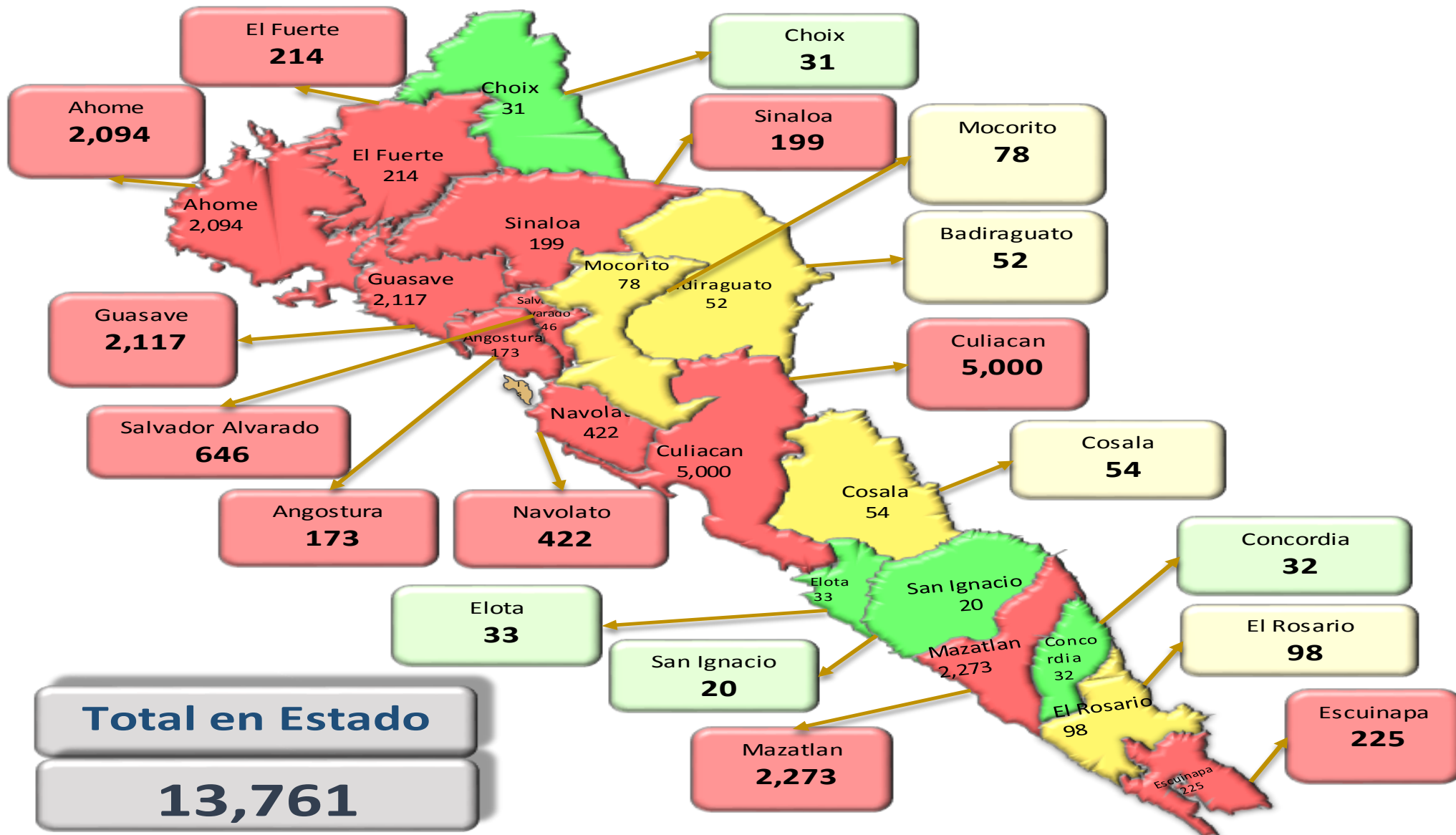
**557** Casos Confirmados COVID-19



**164** Dias

[ 27/02/2020 - 09/08/2020 ]

# COVID-19 Sinaloa: Mapa de casos confirmados acumulados por municipio de residencia



**NUEVA NORMALIDAD**

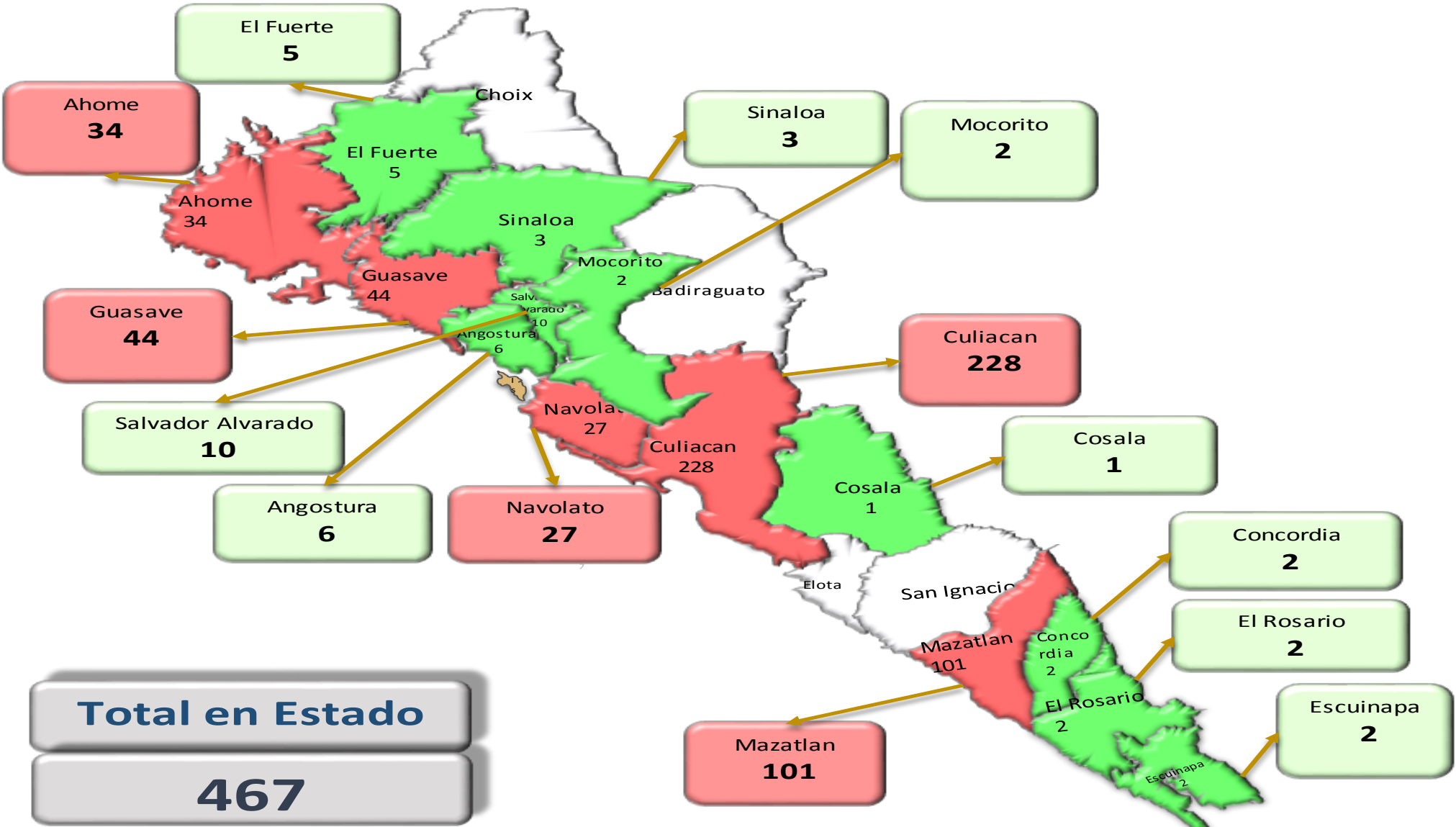
**13,761**

**Confirmados acumulados**



# COVID-19 Sinaloa: Mapa de casos confirmados activos por municipio de residencia

CASOS ACTIVOS\*: Caso Confirmado Positivo con fecha de inicio de síntomas en los últimos 14 días.



**NUEVA NORMALIDAD**

**467**

**Confirmados activos**



**Total en Estado**  
**467**

Fuente: Plataforma Nacional de Vigilancia Epidemiológica SISVER/SINAVE-COVID-19 Acumulados al 09/ago/2020 corte de información 3:08 pm , Dr. José P. Gutiérrez A.

# COVID-19 Sinaloa: Tabla de Tasas de Letalidad, Mortalidad y Morbilidad

Municipio	Poblacion 2020	Defunciones Acumuladas a la			Casos confirmados Acumulados a la			Tasa letalidad X 100 (D/G)*100	Lugar Letalidad	Tasa de mortalidad (D/B por 100,000	Lugar Mortalidad	Tasa de morbilidad (G/B por 100,000	Lugar Morbilidad	Casos activos Ultimos 14 dias
		SEM EPI NUM-31	SEM EPI NUM-32	Aumento	SEM EPI NUM-31	SEM EPI NUM-32	Aumento							
AHOME	478,702	497	515	18	1993	2100	107	24.52	4	107.58	2	438.69	5	34
CHOIX	36,345	6	7	1	29	31	2	22.58	6	19.26	15	85.29	16	0
EL FUERTE	109,067	52	57	5	199	214	15	26.64	1	52.26	8	196.21	11	5
GUASAVE	323,928	319	330	11	2014	2109	95	15.65	12	101.87	3	651.07	2	44
SINALOA	97,695	21	22	1	180	199	19	11.06	16	22.52	12	203.69	10	3
ANGOSTURA	50,140	38	42	4	161	174	13	24.14	5	83.77	4	347.03	7	6
MOCORITO	49,852	18	20	2	74	78	4	25.64	2	40.12	10	156.46	14	2
SALVADOR ALVARADO	88,736	101	106	5	621	646	25	16.41	11	119.46	1	728.01	1	10
BADIRAGUATO	31,493	9	9	0	52	52	0	17.31	9	28.58	11	165.12	13	0
CULIACAN	999,591	803	821	18	4610	4948	338	16.59	10	82.13	5	495.00	3	226
NAVOLATO	148,357	86	90	4	394	422	28	21.33	8	60.66	7	284.45	9	27
COSALA	17,530	2	2	0	49	54	5	3.70	18	11.41	17	308.04	8	1
ELOTA	44,674	4	4	0	30	33	3	12.12	14	8.95	18	73.87	18	0
SAN IGNACIO	23,690	5	5	0	20	20	0	25.00	3	21.11	14	84.42	17	0
CONCORDIA	31,830	7	7	0	30	32	2	21.88	7	21.99	13	100.53	15	2
ESCUINAPA	62,140	27	27	0	211	225	14	12.00	15	43.45	9	362.09	6	2
MAZATLAN	508,203	293	310	17	2104	2266	162	13.68	13	61.00	6	445.88	4	101
ROSARIO	54,700	7	8	1	96	99	3	8.08	17	14.63	16	180.99	12	2
<b>TOTAL SINALOA</b>	<b>3,156,674</b>	<b>2295</b>	<b>2382</b>	<b>87</b>	<b>12867</b>	<b>13,702</b>	<b>835</b>	<b>17.38</b>		<b>75.46</b>		<b>434.06</b>		<b>465</b>

**NUEVA NORMALIDAD**

**Tasa de Mortalidad**  
**75.5**  
por 100 mil habt.

**Tasa de Letalidad**  
**17.4**  
por 100 habt.





# COVID-19 Sinaloa: Tabla de Positividad e índice de pruebas por Municipio

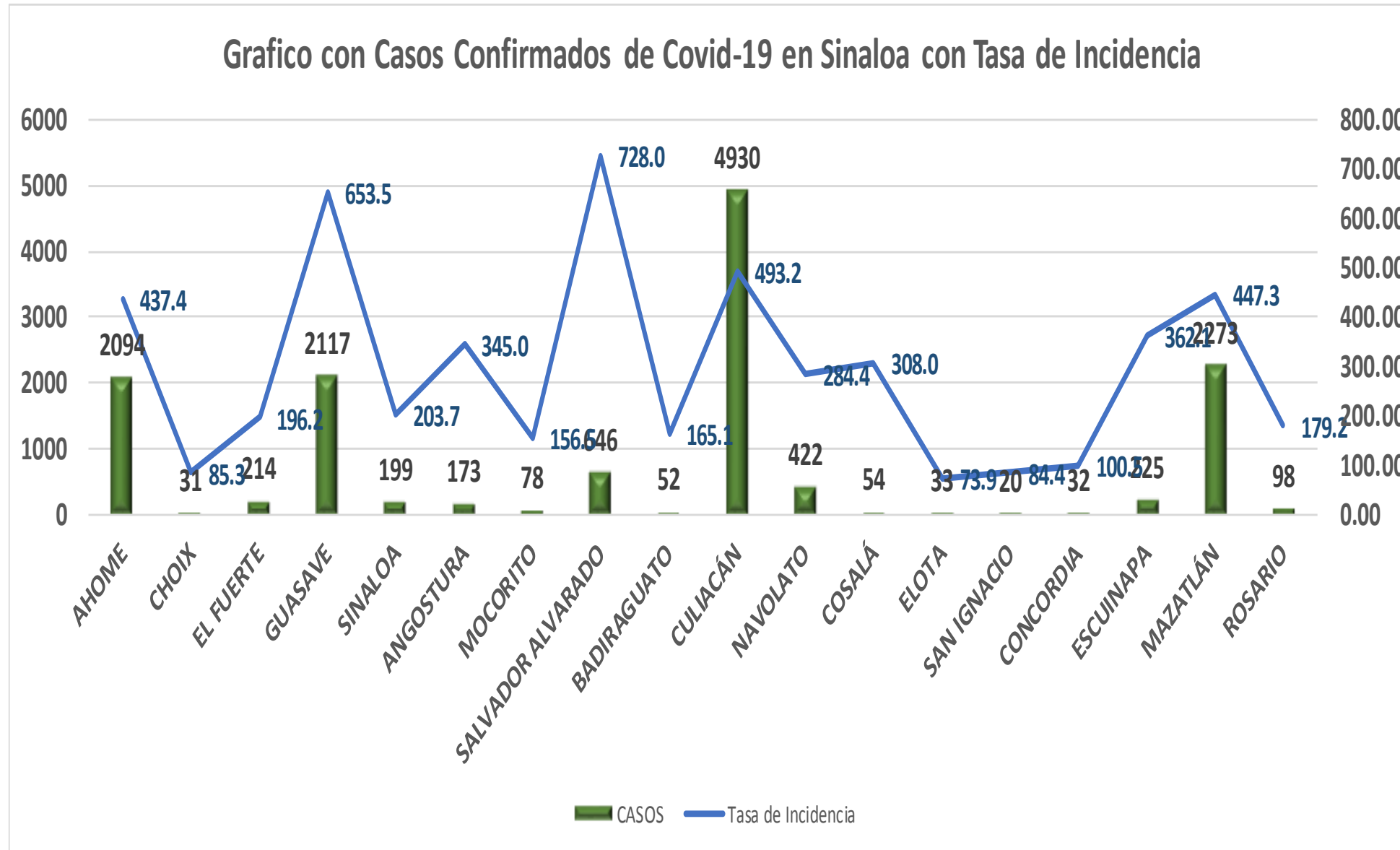
Municipio	Poblacion 2020	SOSPECHOSOS	NEGATIVOS	CASOS CONFIRMADOS	PRUEBAS REALIZADAS Acumuladas a la			INDICE DE POSITIVIDAD	Lugar de Indice de POSITIVIDAD	INDICE DE PRUEBAS POR 100,000	Lugar INDICE DE PRUEBAS
					SEM EPI NUM-31	SEM EPI NUM-32	Aumento				
AHOME	478,702	3934	1354	2101	3495	3625	130	57.96	10	757.26	5
CHOIX	36,345	62	23	31	57	58	1	53.45	15	159.58	17
EL FUERTE	109,067	417	155	214	374	380	6	56.32	12	348.41	11
GUASAVE	323,928	4453	1302	2121	3408	3577	169	59.30	8	1104.26	2
SINALOA	97,695	395	137	200	319	360	41	55.56	13	368.49	10
ANGOSTURA	50,140	284	73	175	245	259	14	67.57	2	516.56	7
MOCORITO	49,852	166	59	78	137	145	8	53.79	14	290.86	13
SALVADOR ALVARADO	88,736	1050	336	646	975	995	20	64.92	3	1121.31	1
BADIRAGUATO	31,493	128	43	52	93	99	6	52.53	16	314.35	12
CULIACAN	999,591	12780	4226	4956	9184	9627	443	51.48	17	963.09	3
NAVOLATO	148,357	891	283	422	702	737	35	57.26	11	496.78	8
COSALA	17,530	133	23	55	77	81	4	67.90	1	462.07	9
ELOTA	44,674	106	39	33	77	81	4	40.74	18	181.31	15
SAN IGNACIO	23,690	37	9	20	32	33	1	60.61	7	139.30	18
CONCORDIA	31,830	67	18	32	48	51	3	62.75	6	160.22	16
ESCUINAPA	62,140	400	95	225	332	350	18	64.29	5	563.24	6
MAZATLAN	508,203	5070	1470	2273	3656	3868	212	58.76	9	761.11	4
ROSARIO	54,700	183	46	99	148	153	5	64.71	4	279.71	14
<b>TOTAL SINALOA</b>	<b>3,156,674</b>	<b>30,556</b>	<b>9,691</b>	<b>13,733</b>	<b>23,359</b>	<b>24,479</b>	<b>1,120</b>	<b>39.59</b>		<b>307.00</b>	

**NUEVA NORMALIDAD**

**Indice de Positividad**  
**39.6**  
**Estado de SINALOA**  
**SEM EPI NUM-32**



# COVID-19 Sinaloa: Grafico tasa de incidencia de casos Confirmados por municipio



**NUEVA NORMALIDAD**

**13,761**

**Confirmados activos**

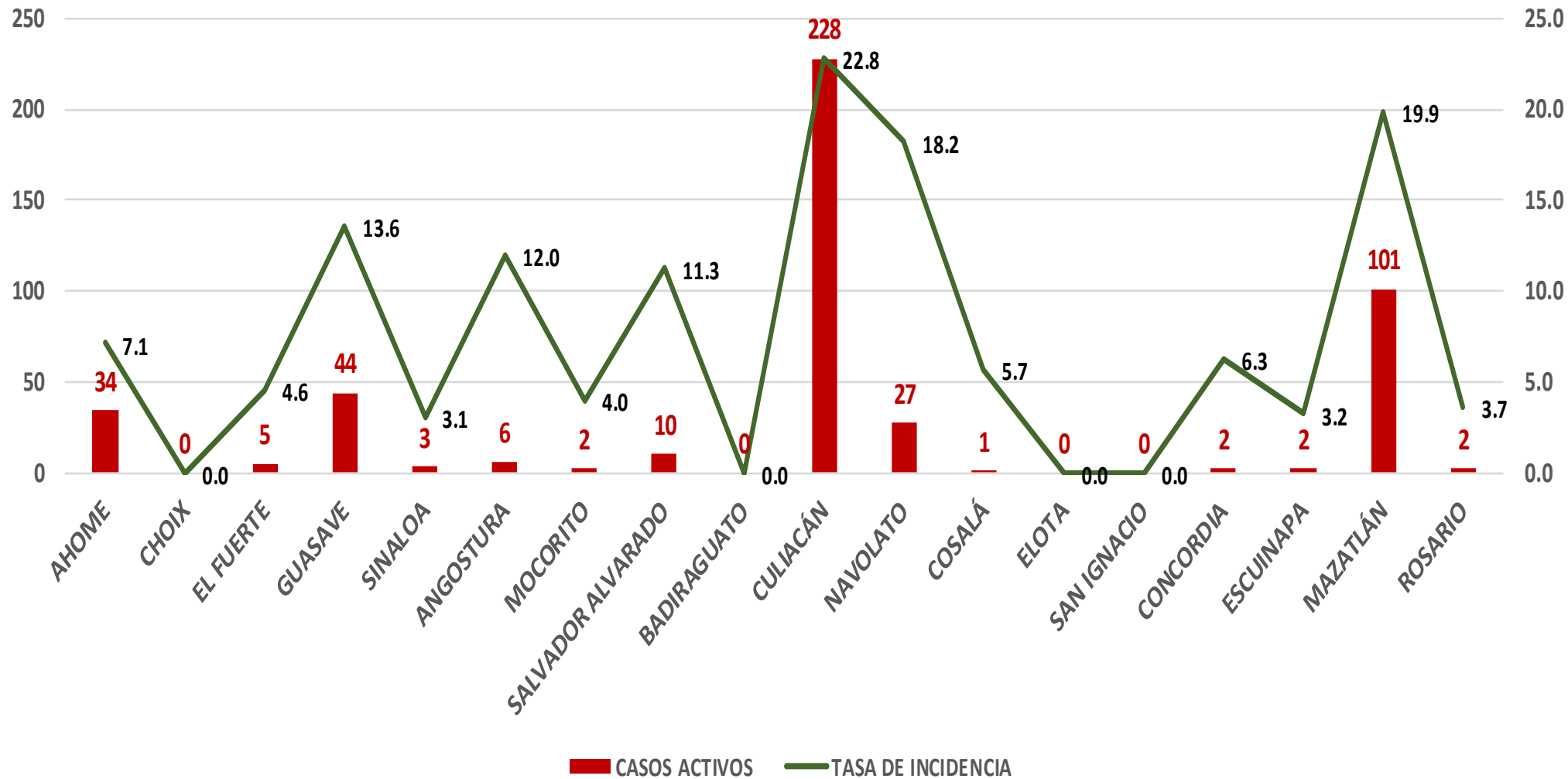
**433.7**

**Incidenia Estatal Casos Confirmados por 100 mil hab.**



# COVID-19 Sinaloa: Grafico tasa de incidencia de casos activos por municipio

## Casos Confirmados Activos\* de Covid-19 en Sinaloa con Tasa de Incidencia



**NUEVA NORMALIDAD**

**467**

**Confirmados activos**

**14.8**

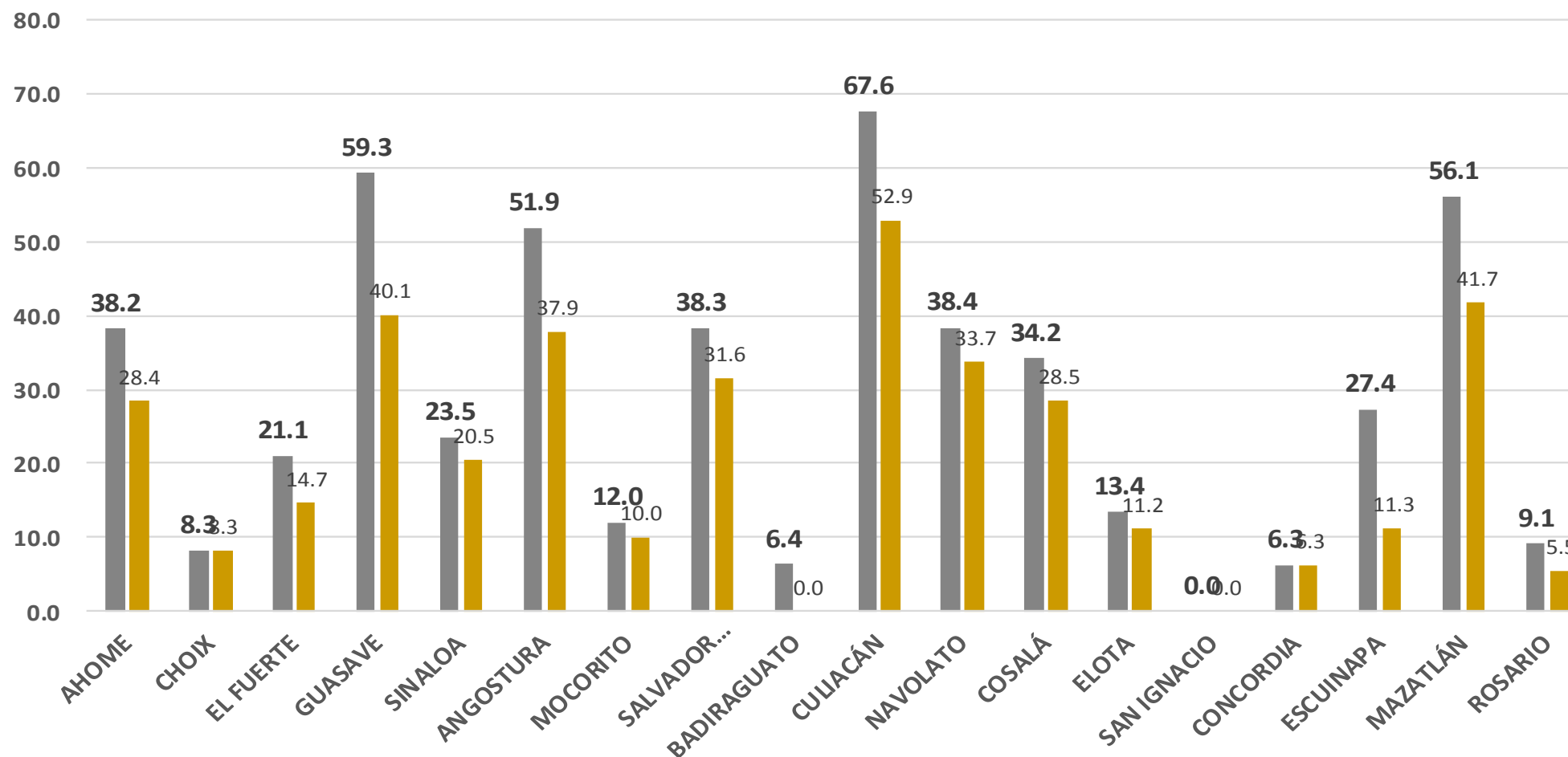
**Incidenia Estatal Casos Activos por 100 mil hab.**



# COVID-19 Sinaloa: Grafico tasa de incidencia de casos activos por municipio

## INCIDENCIA DE CASOS ACTIVOS POR MUNICIPIO

■ 19 jul-1 ago ■ 26 jul - 8 ago



NUEVA NORMALIDAD

467

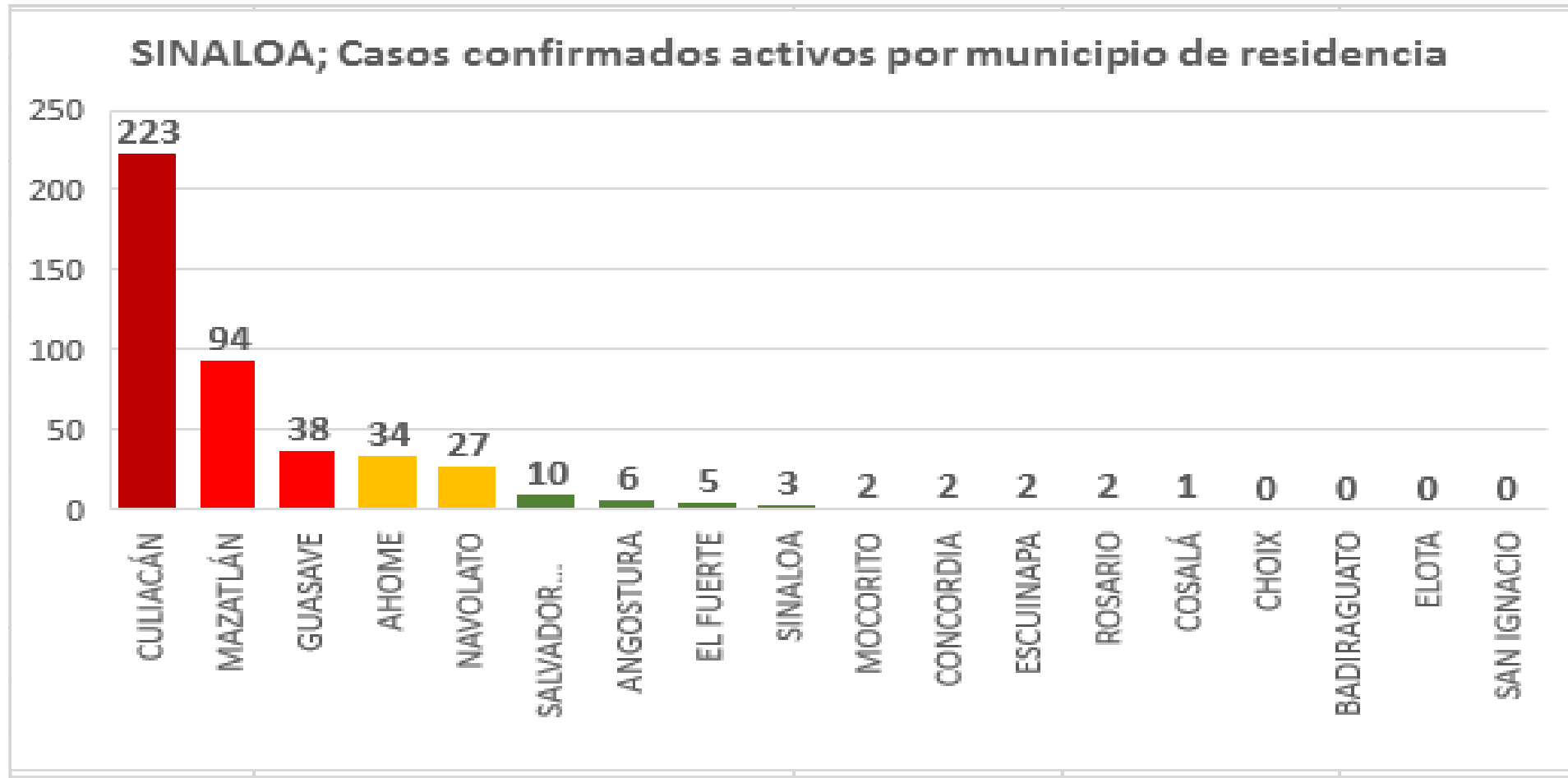
Confirmados activos

14.8

Incidencia Estatal Casos Activos por 100 mil hab.



# COVID-19 Sinaloa: Casos Confirmados Activos por Municipio de Residencia



**NUEVA NORMALIDAD**

**467**

**Confirmados activos**

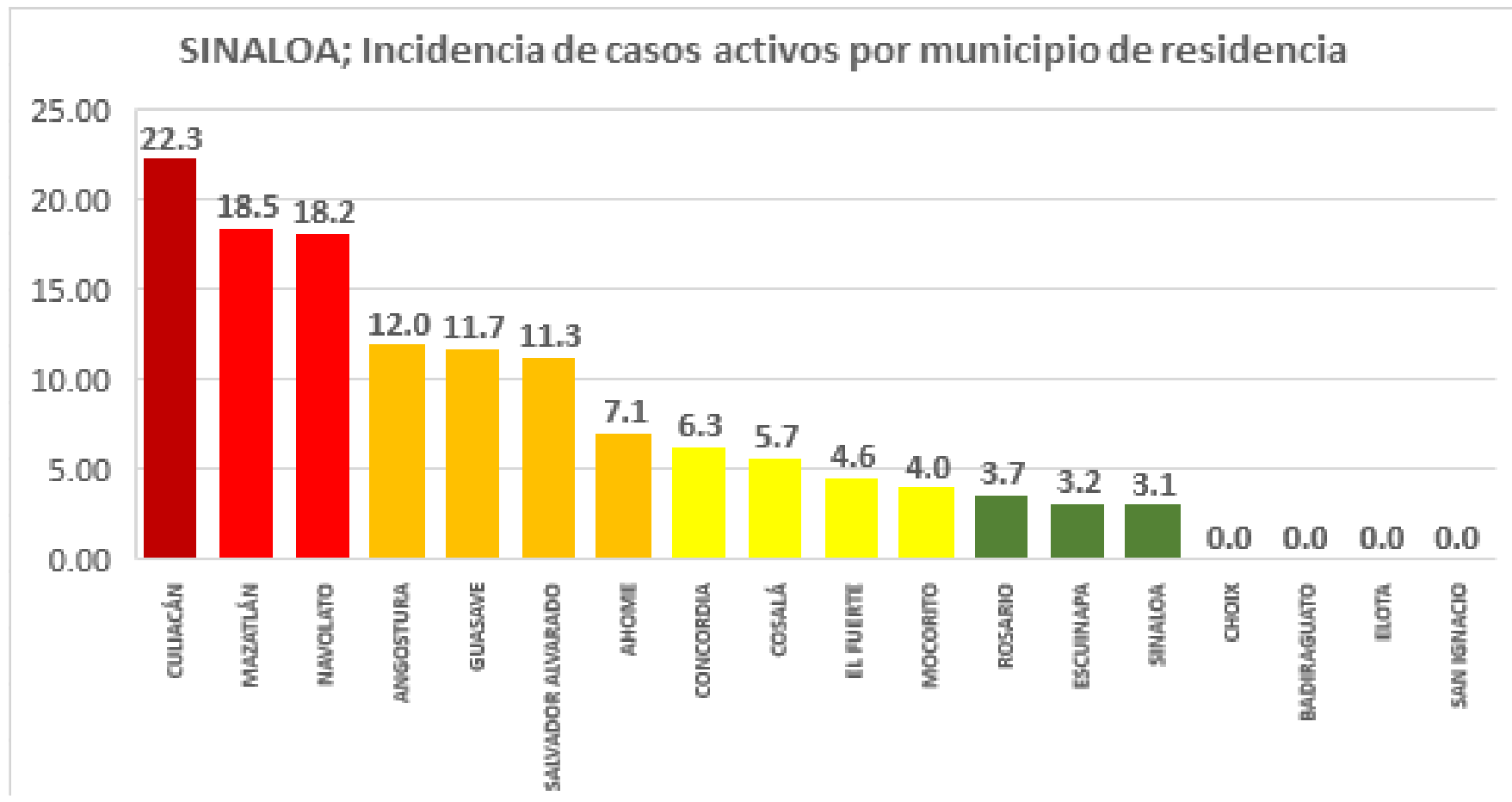
**14.8**

**Incidencia Estatal Casos Activos por 100 mil hab.**



Este grafico tiene fuente de :  
Información del Sistema de Vigilancia Epidemiológica de Enfermedades Respiratoria Viral, que informan las 475 unidades monitoras de enfermedad  
DATOS ABIERTOS  
08/08/2020

# COVID-19 Sinaloa: Incidencia de Casos Activos Confirmados por Municipio de Residencia



Incidencia: por 100 mil habitantes

Este grafico tiene fuente de :  
Información del Sistema de Vigilancia Epidemiológica de Enfermedades Respiratoria Viral, que informan las 475 unidades monitoras de enfermedad  
DATOS ABIERTOS  
08/08/2020

**NUEVA NORMALIDAD**

**467**

**Confirmados activos**

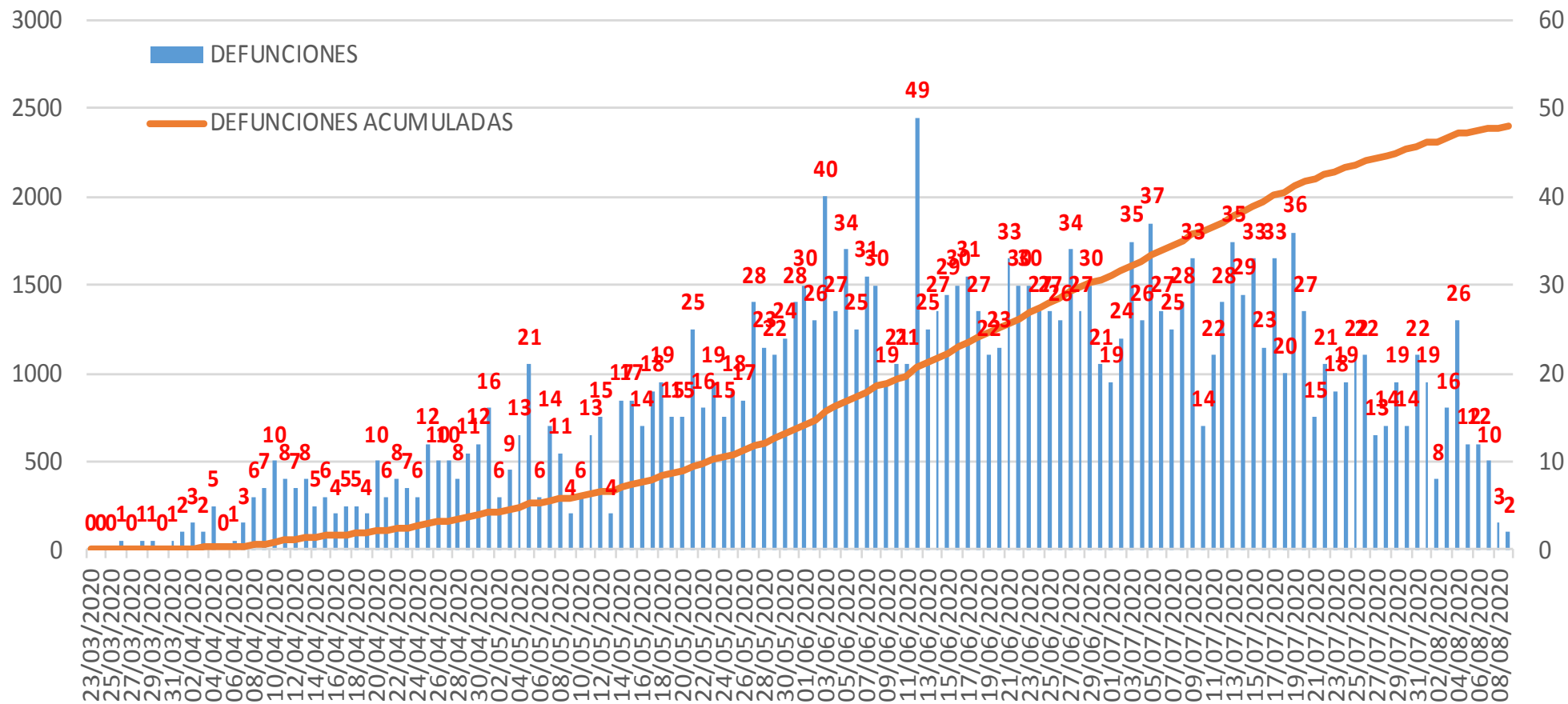
**14.8**

**Incidencia Estatal Casos Activos por 100 mil hab.**



# COVID-19 Sinaloa: Defunciones acumuladas por fecha de defunción asociadas a Sars-CoV-2

## Defunciones por día y acumuladas por fecha de defunción



**NUEVA NORMALIDAD**

**2,396**

**Defunciones Acumuladas**

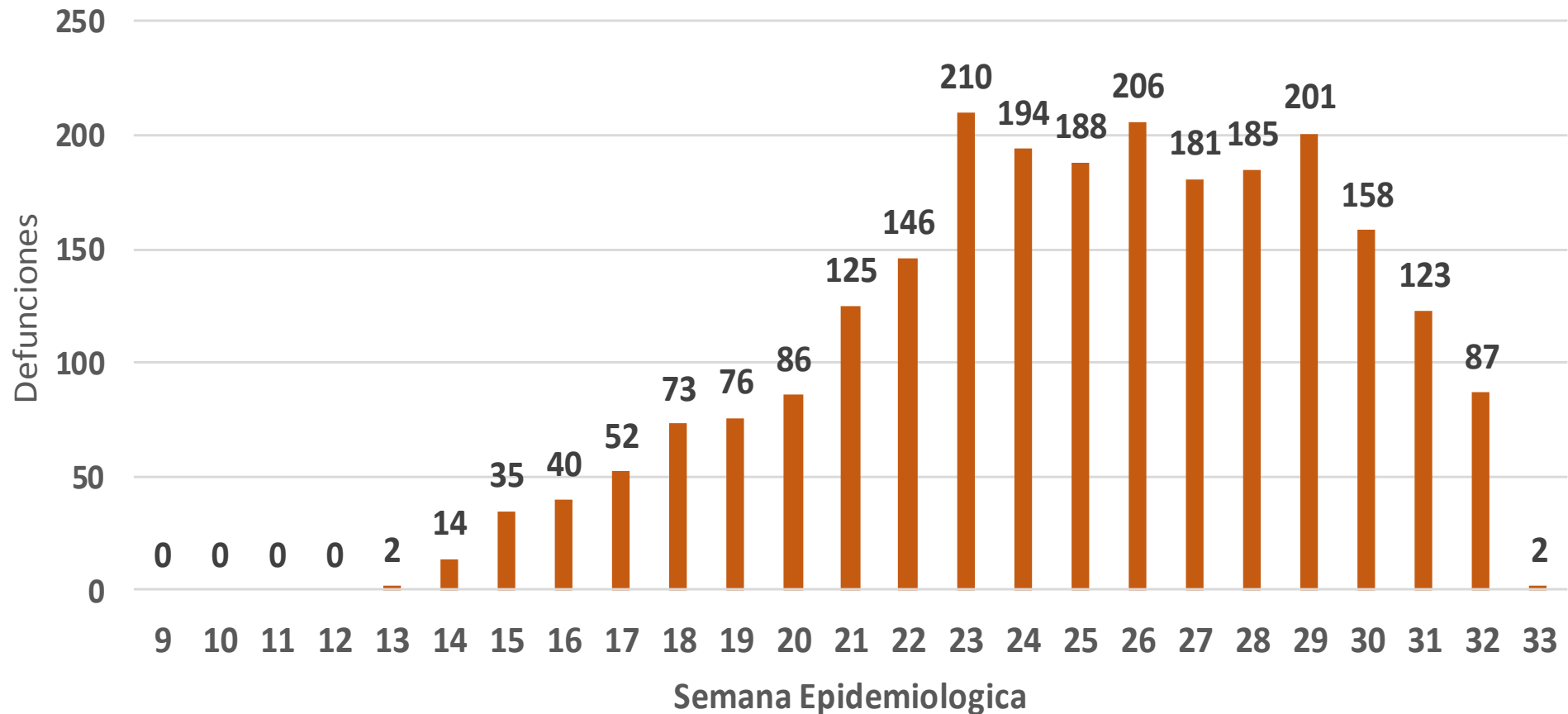
**212**

**Defunciones últimos 14 días**



# COVID-19 Sinaloa: Defunciones Asociadas a SARS-CoV-2 Notificadas por Semana Epidemiológica

## Defunciones Asociadas a SARS-CoV-2 Notificadas por semana en SINALOA Mpio. Residentes



**NUEVA  
NORMALIDAD**

**2,396**

**Defunciones  
Acumuladas**

**212**

**Defunciones  
últimos 14  
días**





# COVID-19 Sinaloa: Embarazadas y Menores de 15 años

## MUJERES EN EDAD FERTIL Y EMBARAZADAS

### POSITIVAS A SARS-CoV-2

MUJERES EN EDAD FERTIL POR GRUPO DE EDAD	Mujeres Sospechosas	%	Mujeres (+) COVID-19	%	CON SARS-Cov2		%	DEFUNCIÓN	Hospitalizadas COVID-19	Indice de Hospitalización	
					EMBARAZADAS	En PUERPERIO					
De 10 a 14 años	117	1.2%	27	0.7%	0	0	0.0%	0	0	0.0%	
De 15 a 19 años	274	2.7%	74	1.8%	13	1	10.7%	0	7	53.8%	
De 20 a 24 años	785	7.9%	275	6.8%	23	4	20.6%	1	9	39.1%	
De 25 a 44 años	7,114	71.4%	2,918	72.7%	79	11	68.7%	2	23	29.1%	
De 45 a 49 años	1,677	16.8%	722	18.0%	0	0	0.0%	0	0	0.0%	
<b>TOTAL</b>	<b>9,967</b>	<b>100.0%</b>	<b>4,016</b>	<b>100.0%</b>	<b>115</b>	<b>16</b>	<b>100.0%</b>	<b>3</b>	<b>39</b>	<b>33.9%</b>	
					<b>131</b>						

NUEVA NORMALIDAD

2,396

Defunciones Acumuladas

212

Defunciones últimos 14 días

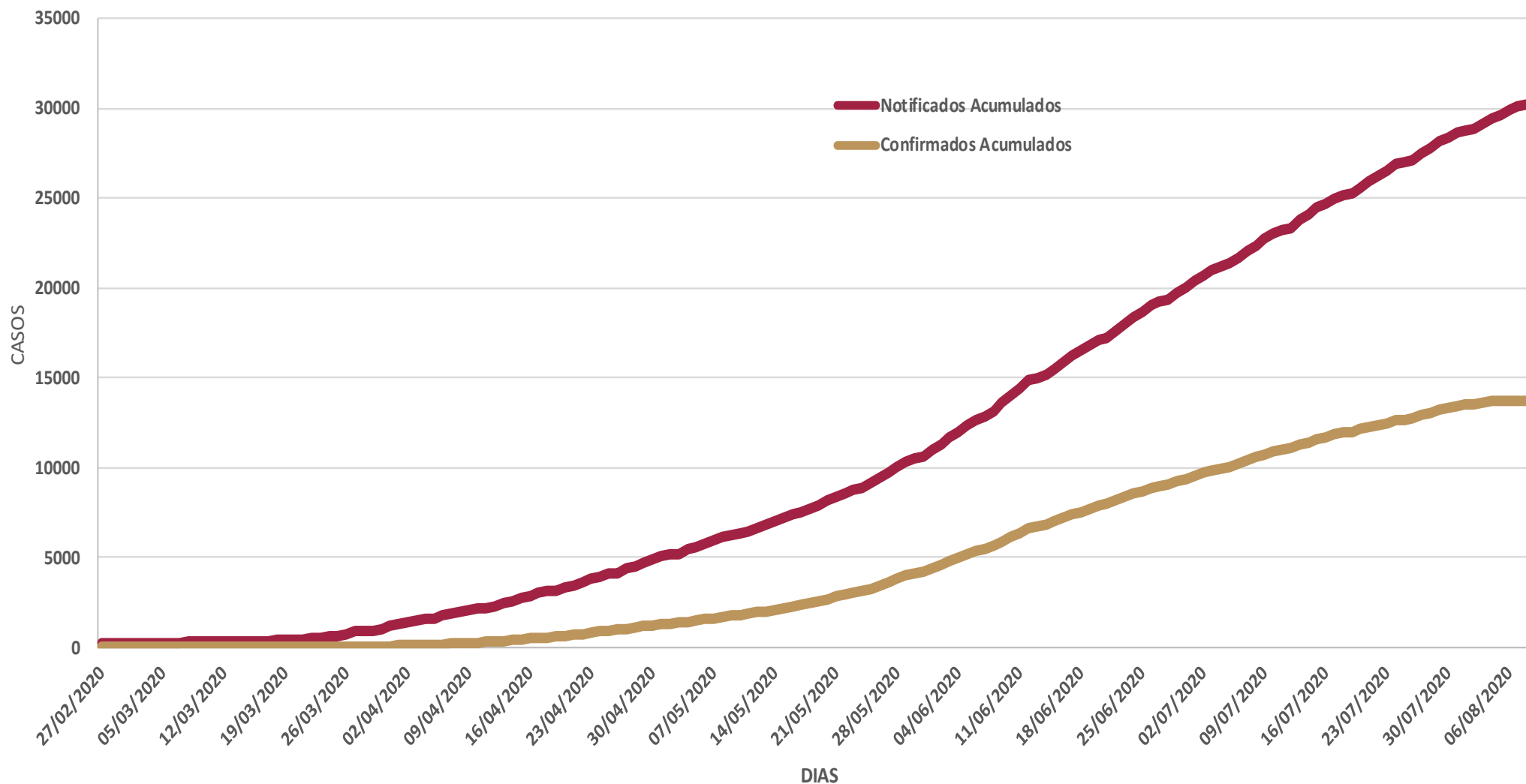


## MENORES DE 15 AÑOS POSITIVOS A SARS-CoV-2

Grupo de Edad	Sospechosos	%	CASOS (+) COVID-19	%	Defuncion	Letalidad	Hosp-COVID-19	Indice de Hospitalización	Tasa de Incidencia
De 00 años	121	14.3%	19	11.3%	1	5.3%	12	63.2%	37.8
De 01 a 04 años	250	29.6%	33	19.6%	1	3.0%	12	36.4%	16.2
De 05 a 09 años	233	27.5%	57	33.9%	3	5.3%	15	26.3%	21.7
De 10 a 14 años	242	28.6%	59	35.1%	3	5.1%	10	16.9%	21.7
<b>TOTAL &lt; 15 AÑOS</b>	<b>846</b>	<b>100.0%</b>	<b>168</b>	<b>100.0%</b>	<b>8</b>	<b>4.8%</b>	<b>49</b>	<b>29.2%</b>	



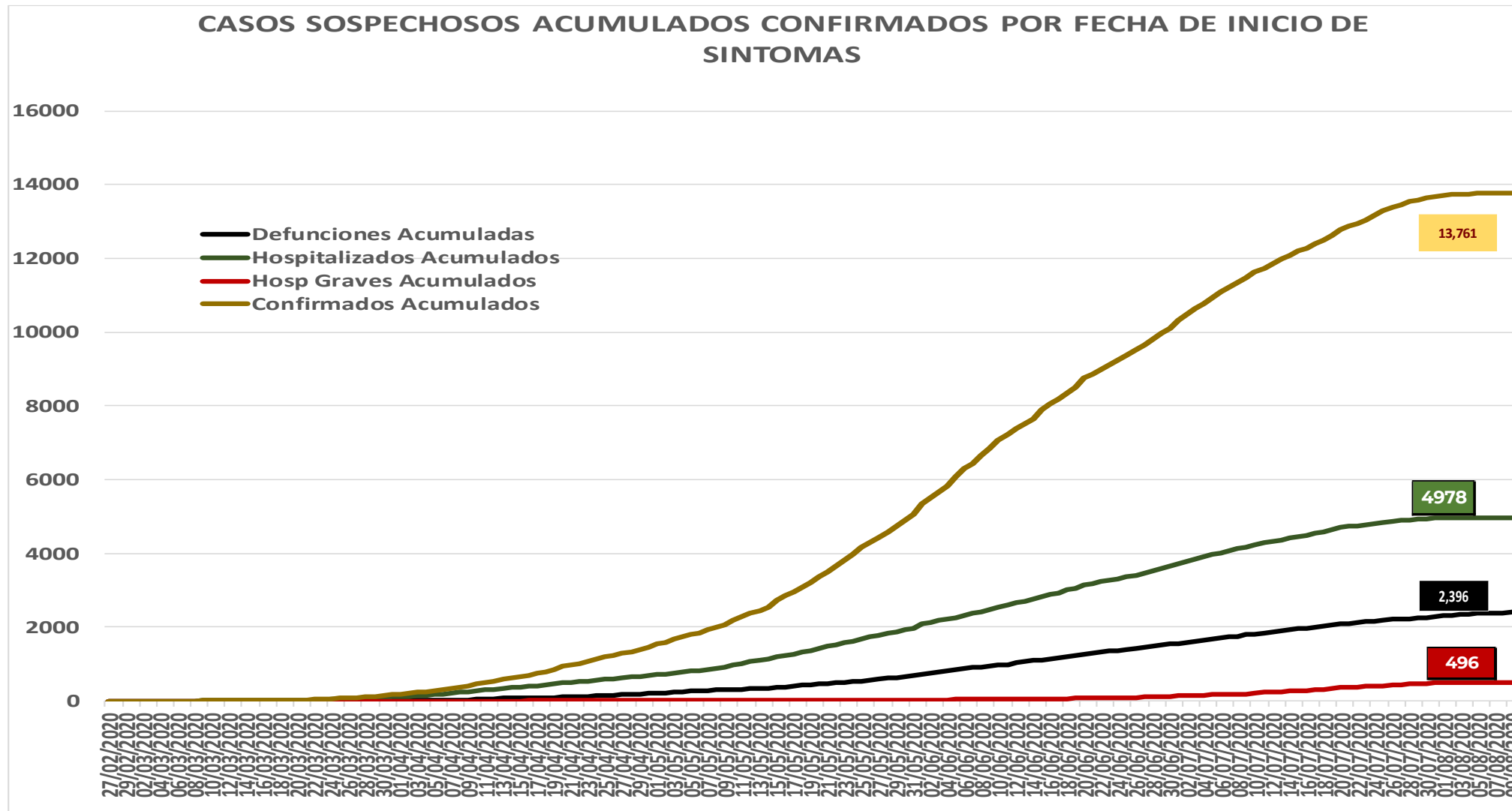
# COVID-19 Sinaloa: Casos acumulados sospechosos y confirmados por fecha de inicio de síntomas



**NUEVA  
NORMALIDAD**



# COVID-19 Sinaloa: Casos sospechosos y confirmados por fecha de inicio de síntomas



**NUEVA NORMALIDAD**

**1,711**

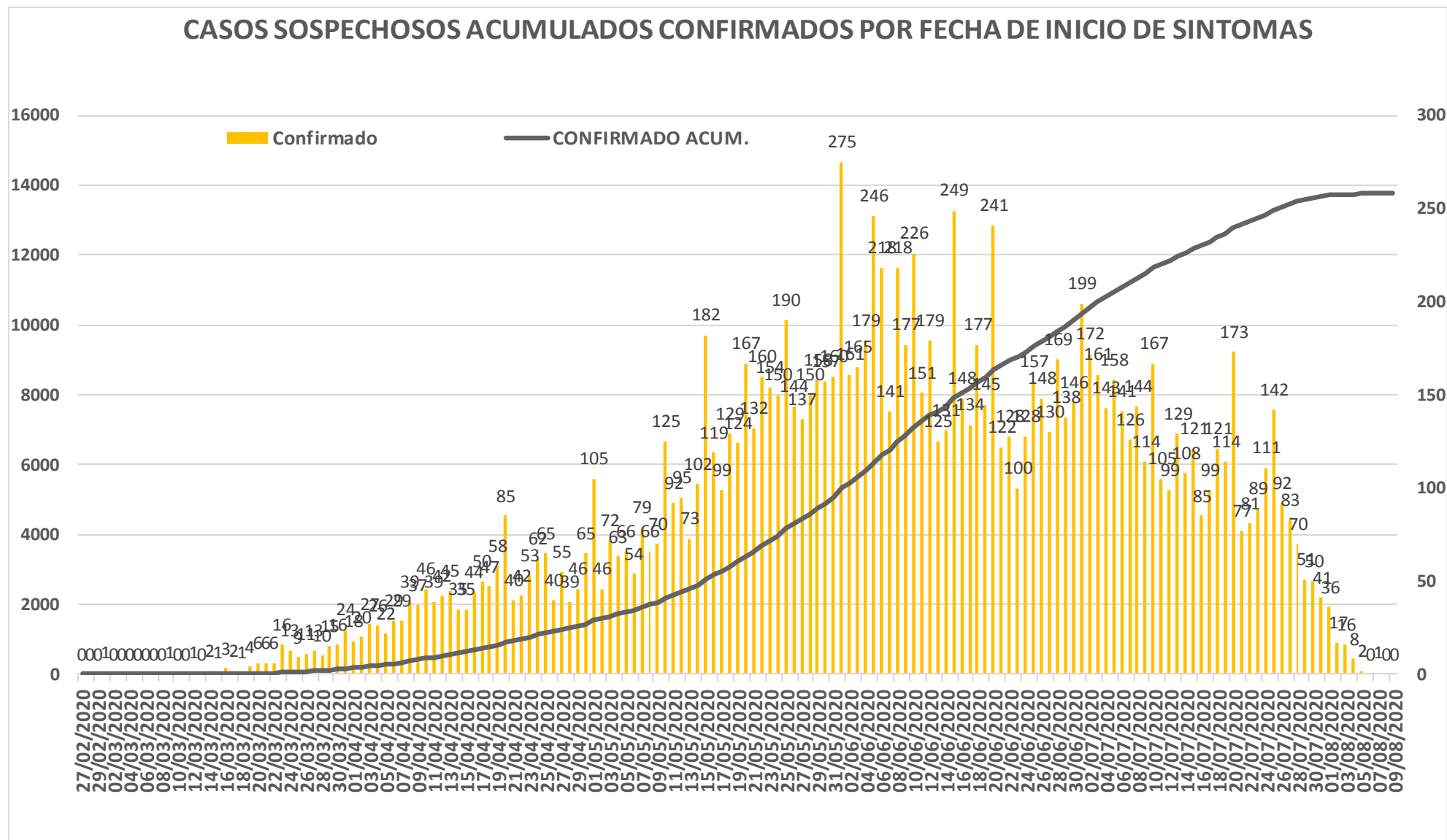
**Nuevos Sospechosos**

**13,761**

**Confirmados**



# COVID-19 Sinaloa: Curva epidémica de casos acumulados Incidentes por fecha de inicio de síntomas.



**NUEVA  
NORMALIDAD**

**Confirmados  
acumulados  
13,761**



# COVID-19 Sinaloa: Curva epidémica de casos incidentes por fecha de resultado del LESPS.

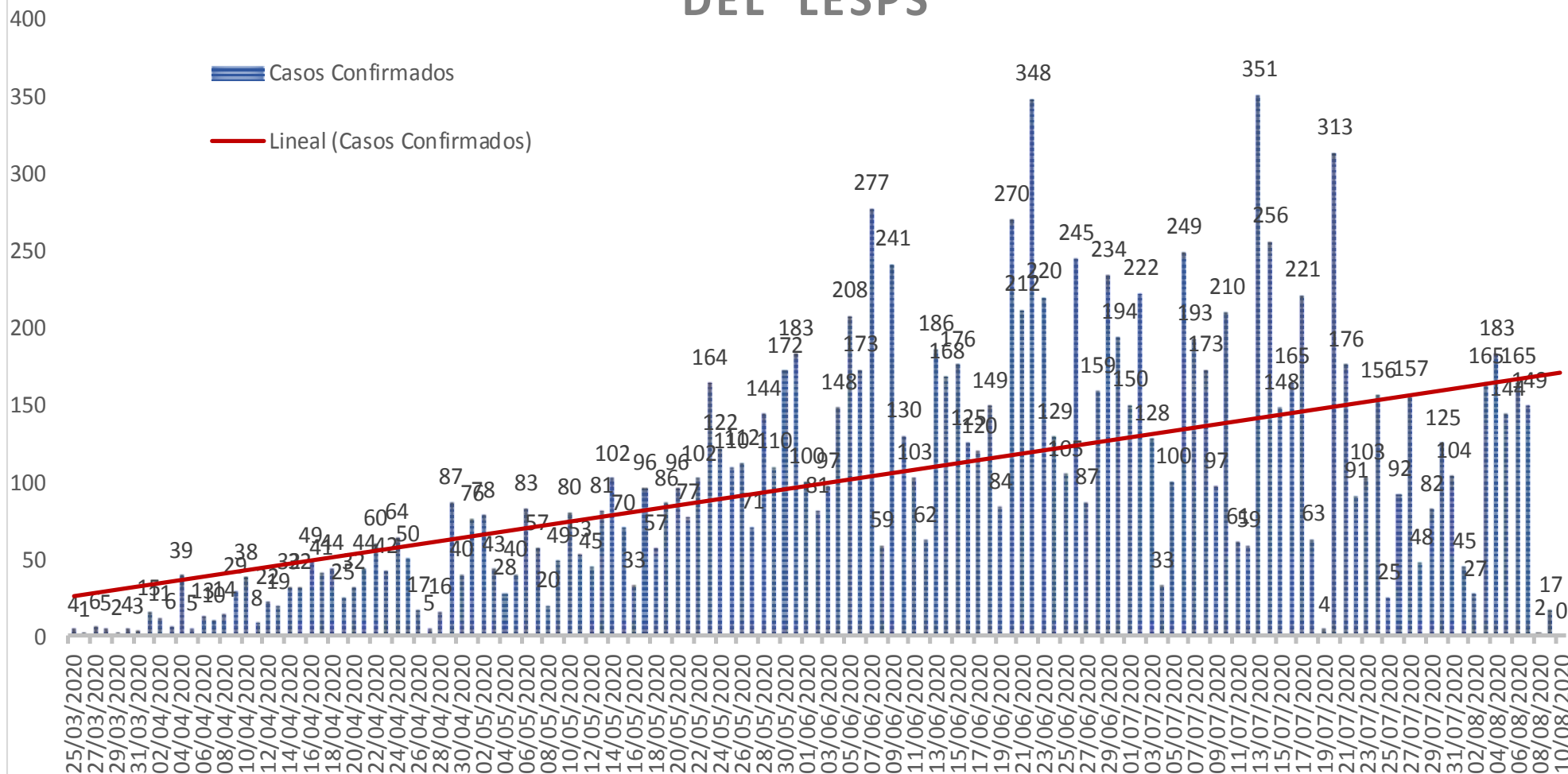
**NUEVA  
NORMALIDAD**

**Estatad  
Confirmados  
acumulados**

**13,761**

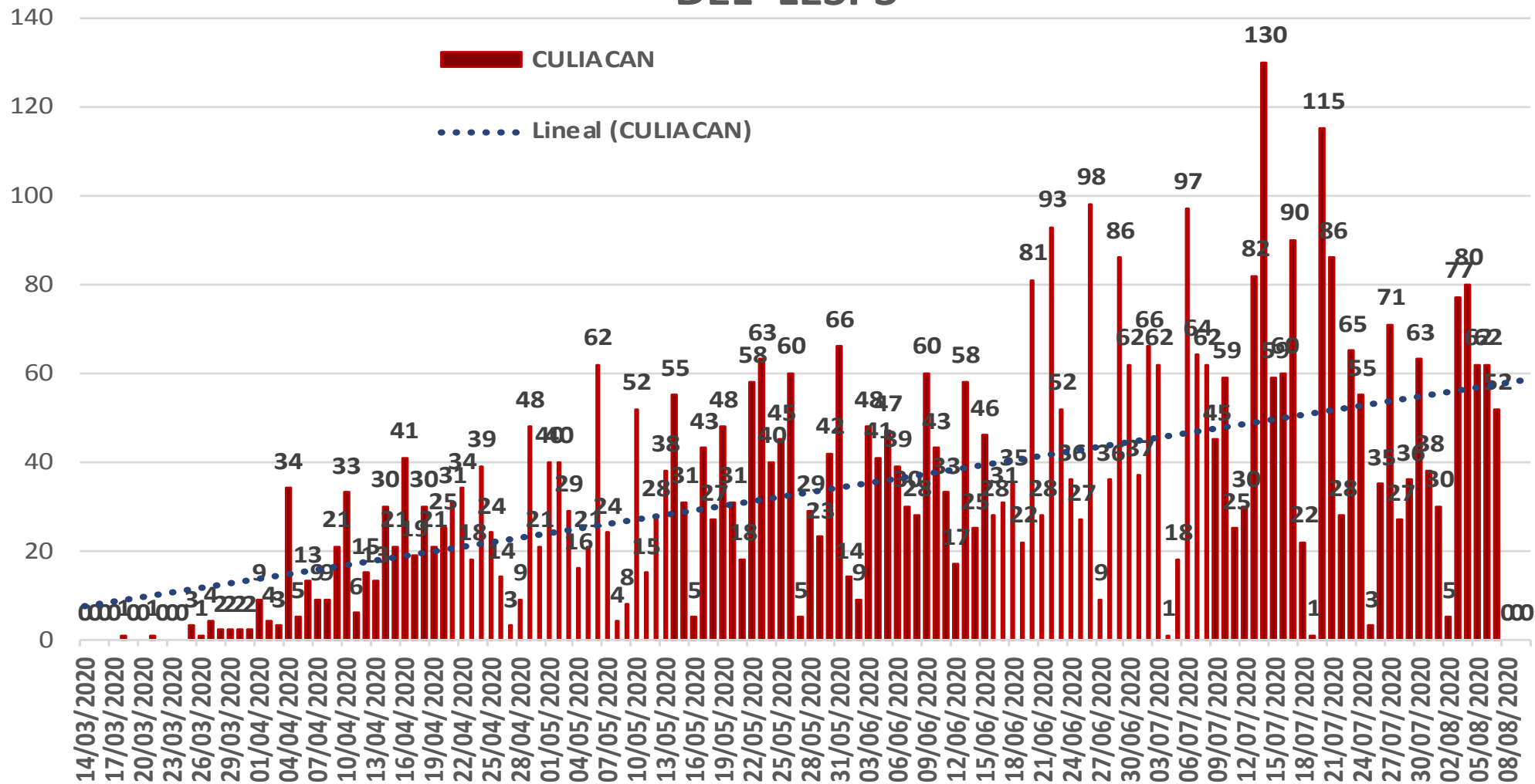


## CASOS CONFIRMADOS SEGÚN FECHA DE RESULTADO DEL LESPS



# COVID-19 Sinaloa: Curva epidémica de casos incidentes por fecha de resultado del LESPS.

## CASOS CONFIRMADOS SEGÚN FECHA DE RESULTADO DEL LESPS



**NUEVA NORMALIDAD**

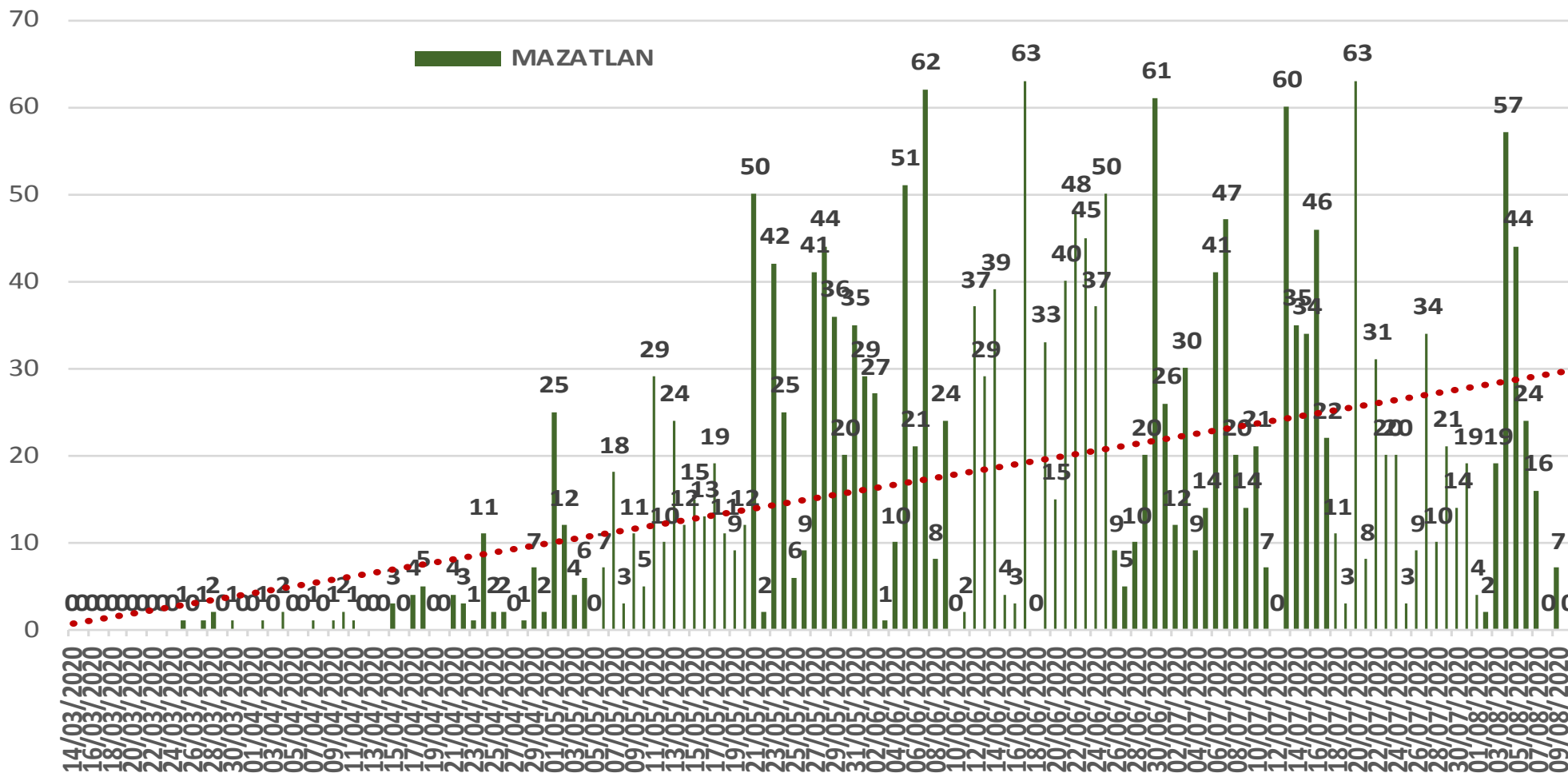
**Estatad Confirmados acumulados**  
**13,761**

**Casos Confirmados CULIACAN**  
**4,930**



# COVID-19 Sinaloa: Curva epidémica de casos incidentes por fecha de resultado del LESPS.

## CASOS CONFIRMADOS SEGÚN FECHA DE RESULTADO DEL LESPS



**NUEVA NORMALIDAD**

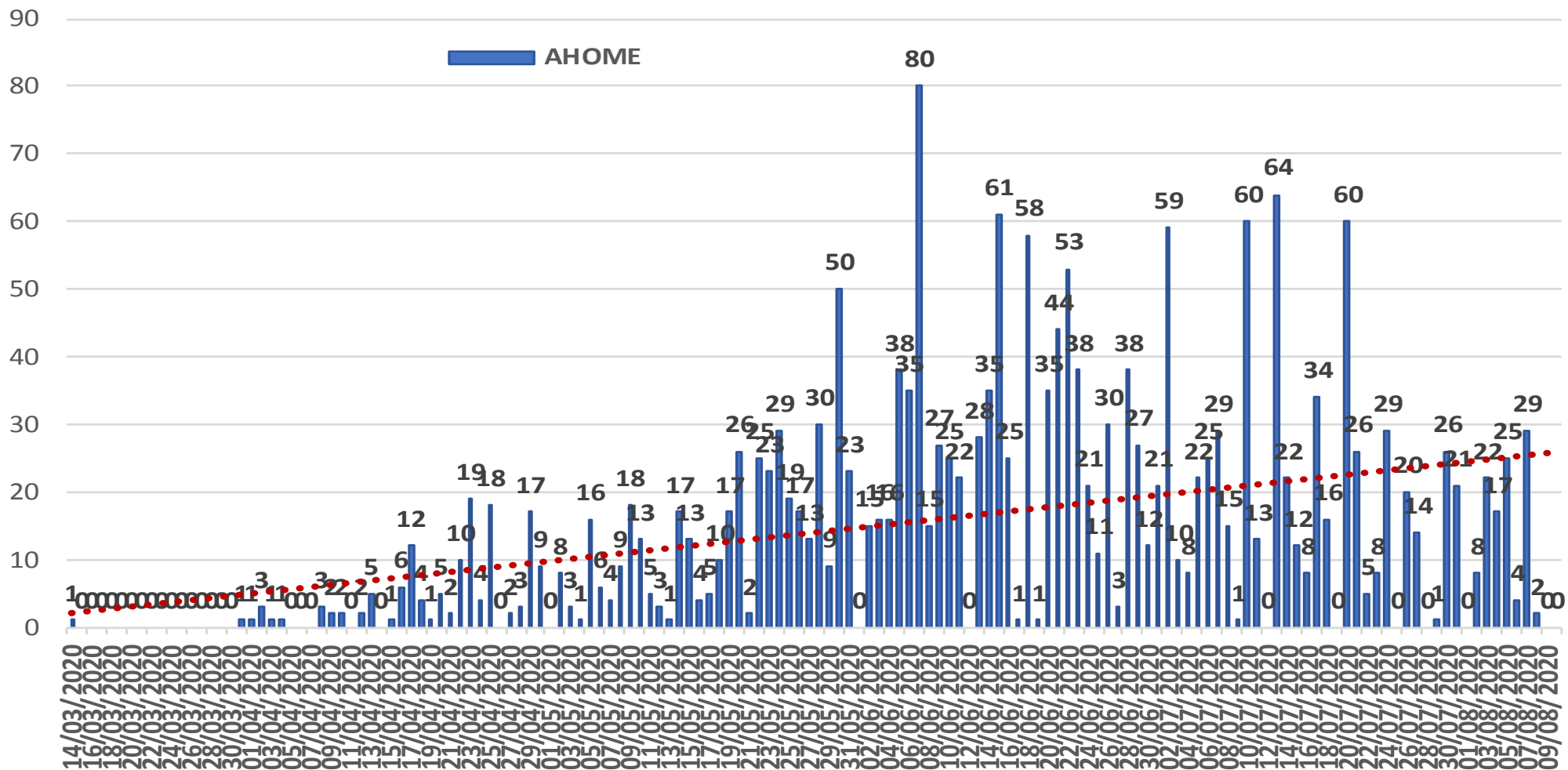
**Estatad Confirmados acumulados**  
**13,761**

**Casos Confirmados MAZATLAN**  
**2,273**



# COVID-19 Sinaloa: Curva epidémica de casos incidentes por fecha de resultado del LESPS.

## CASOS CONFIRMADOS SEGÚN FECHA DE RESULTADO DEL LESPS



**NUEVA NORMALIDAD**

**Estatad Confirmados acumulados**  
**13,761**

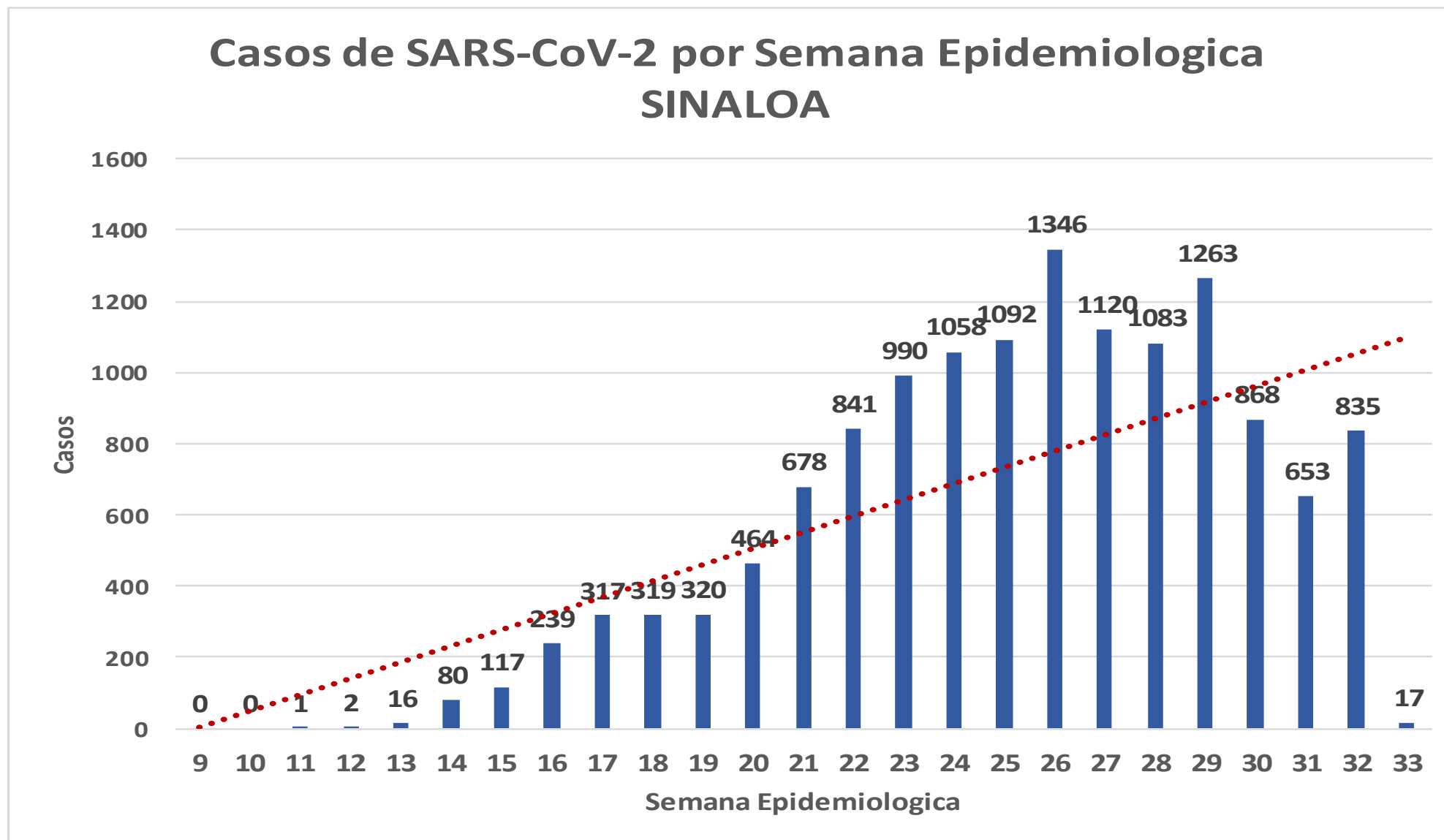
**Casos Confirmados AHOME**  
**2,094**





# COVID-19 Sinaloa: Curva epidémica de casos incidentes por fecha de resultado del LESPS.

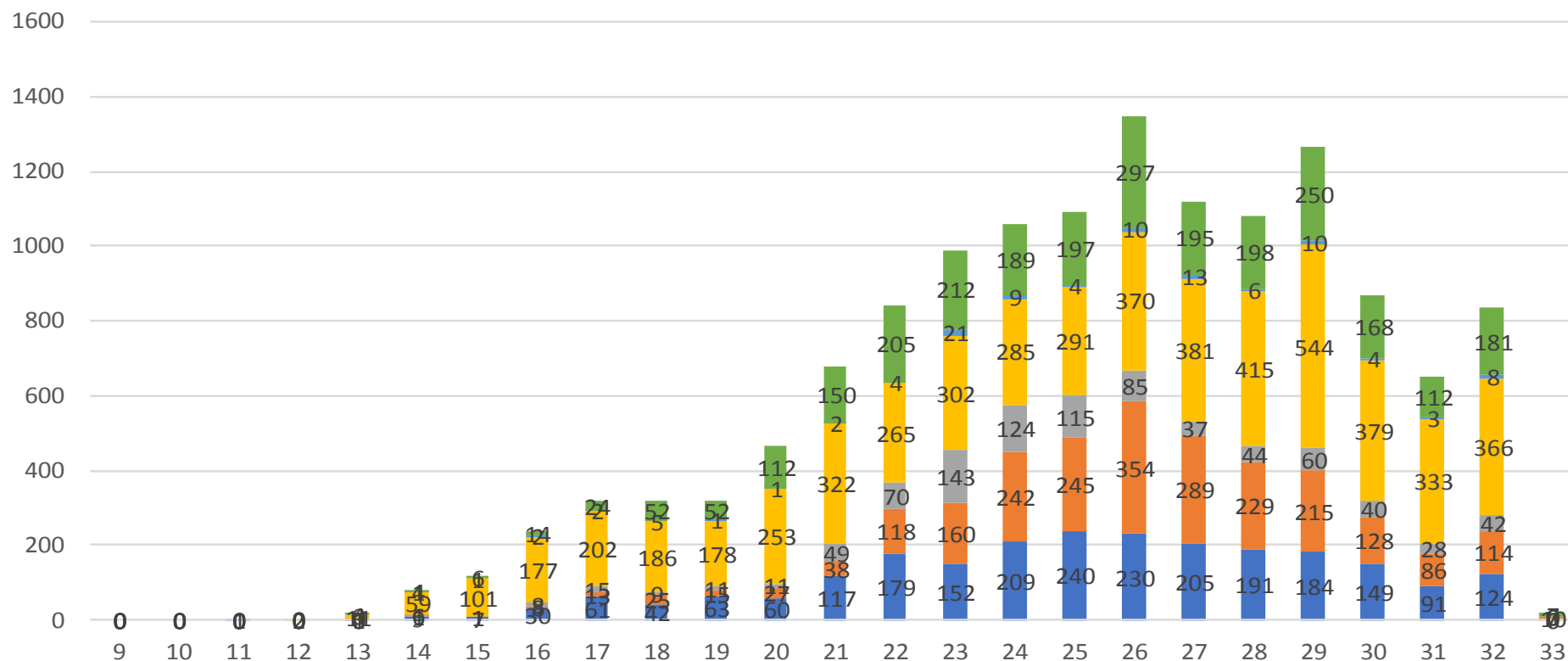
**NUEVA  
NORMALIDAD**



# COVID-19 Sinaloa: Curva epidémica de casos incidentes por fecha de resultado del LESPS.

## Casos SARS-CoV-2 pr Semana epidemiologica y Jurisdicción

- Jurisd. No. 1 Mochis
- Jurisd. No. 2 Guasave
- Jurisd. No. 3 Guamuchil
- Jurisd. No. 4 Culiacan
- Jurisd. No. 5 Elota
- Jurisd. No. 6 Mazatlan



NUEVA NORMALIDAD

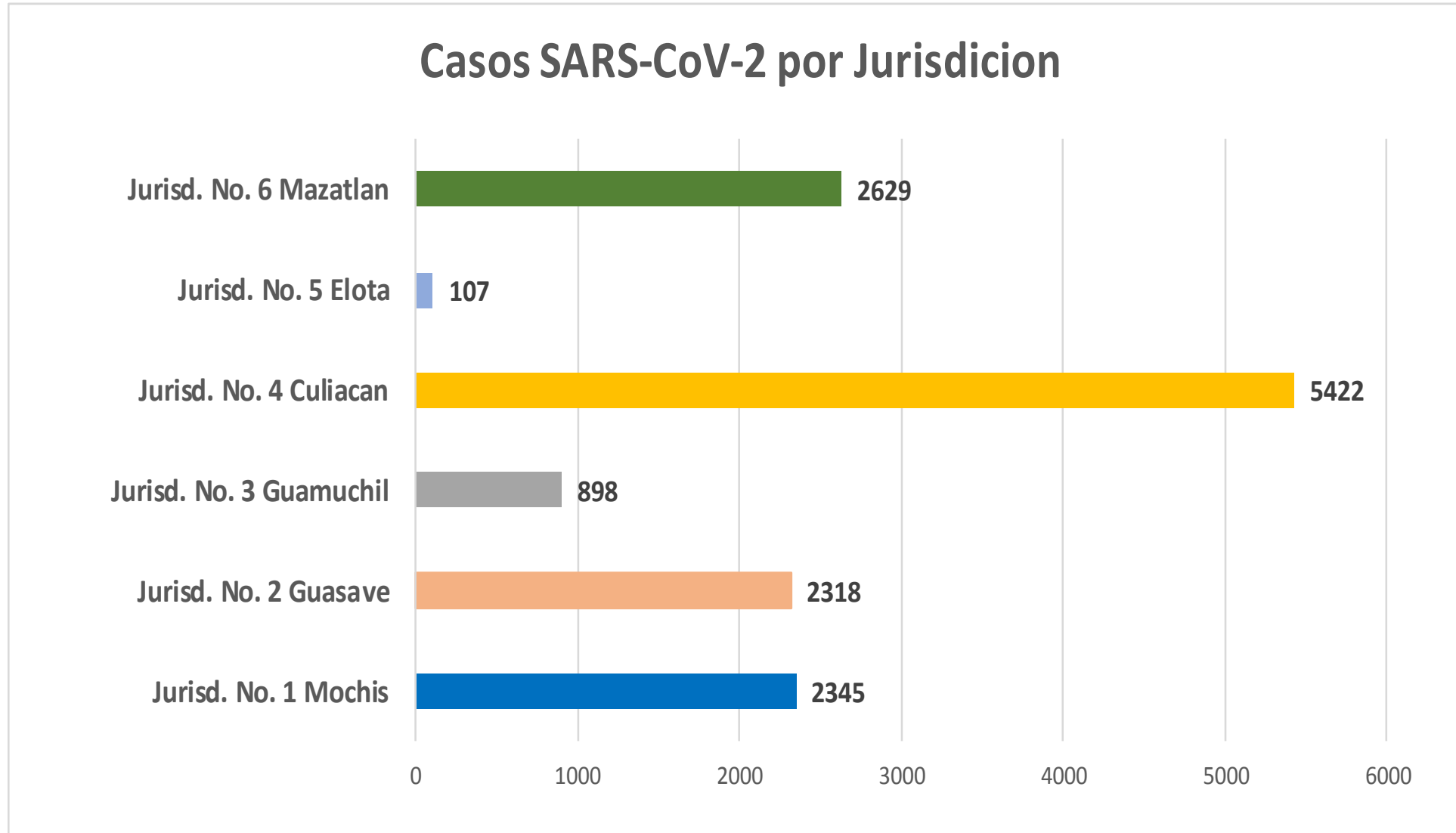
Estatal  
Confirmados  
acumulados

13,761



# COVID-19 Sinaloa: Curva epidémica de casos incidentes por fecha de resultado del LESPS.

NUEVA  
NORMALIDAD

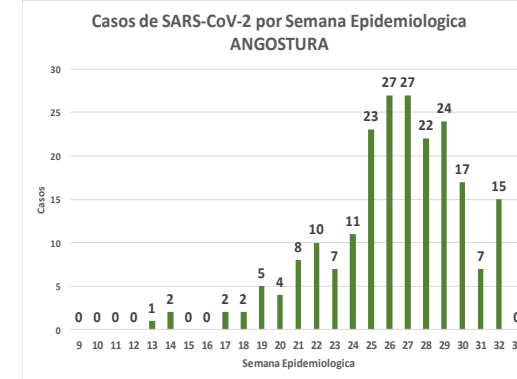
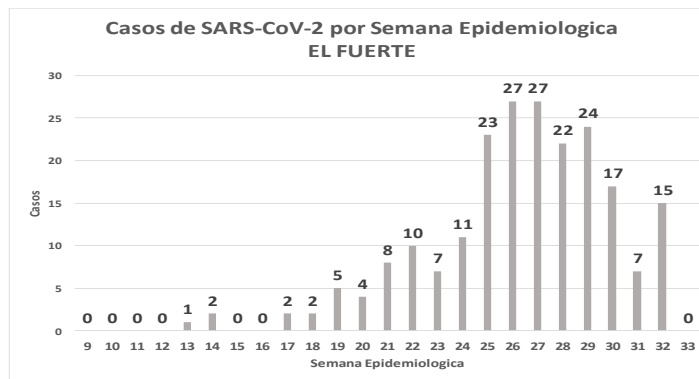
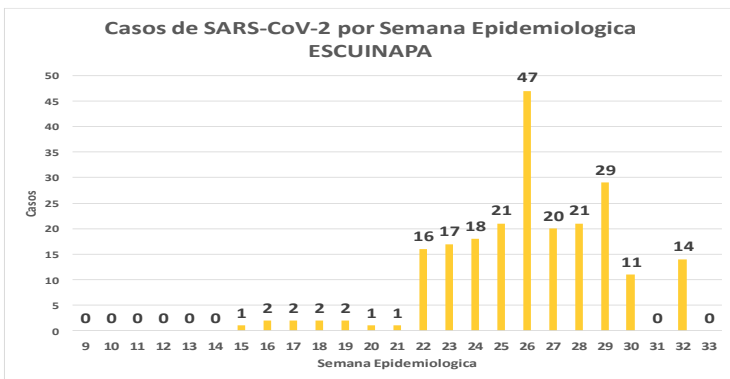
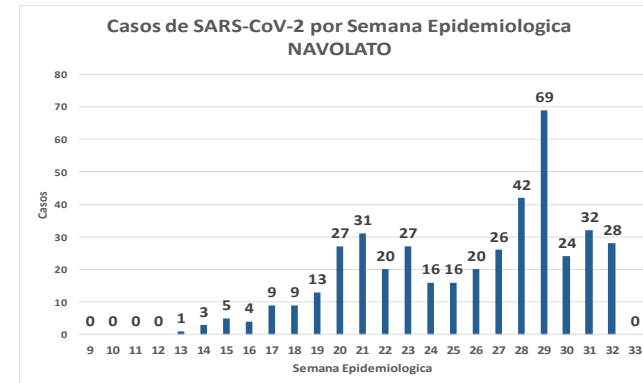
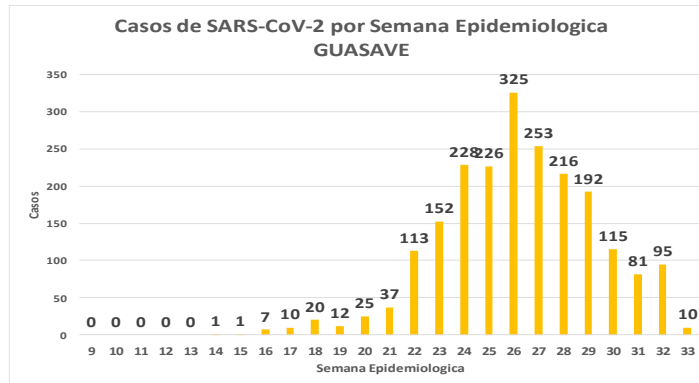
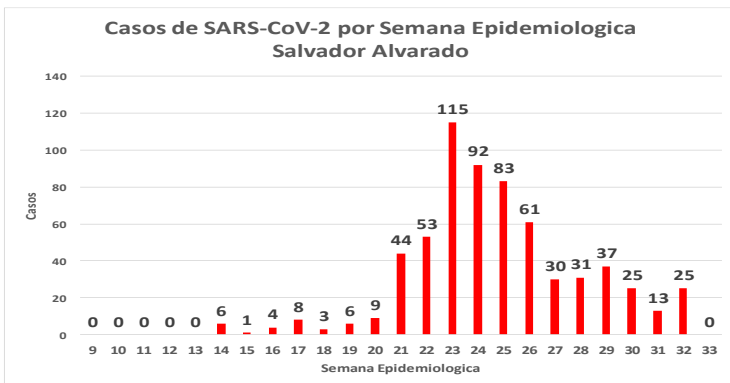
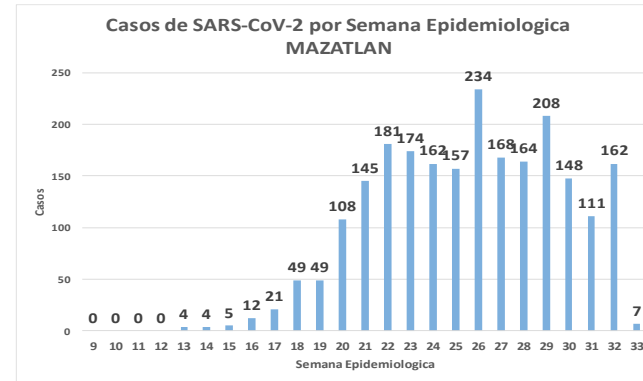
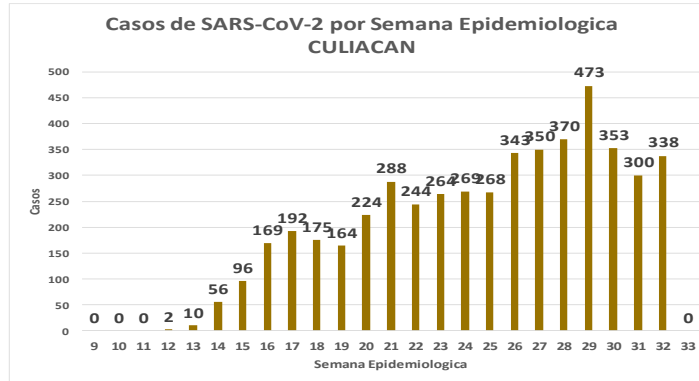
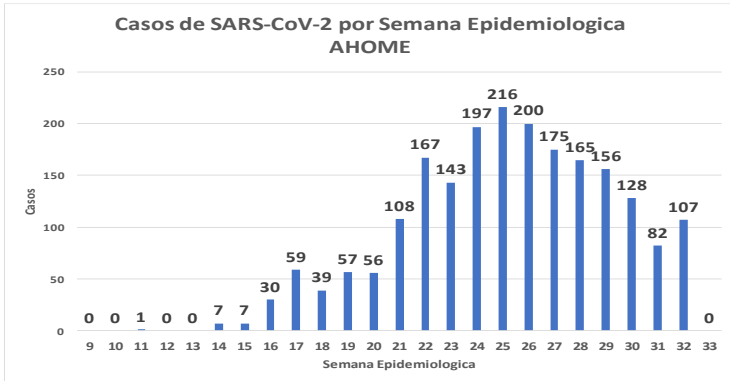


# COVID-19 Sinaloa: Comportamiento COVID-19 por Municipio.



**SALUD**  
SECRETARÍA DE SALUD

**NUEVA NORMALIDAD**



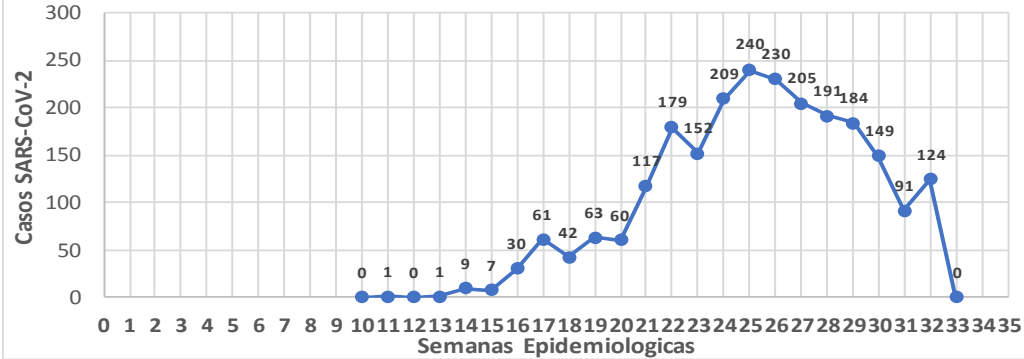
# COVID-19 Sinaloa: Comportamiento COVID-19 por JURISDICCION.



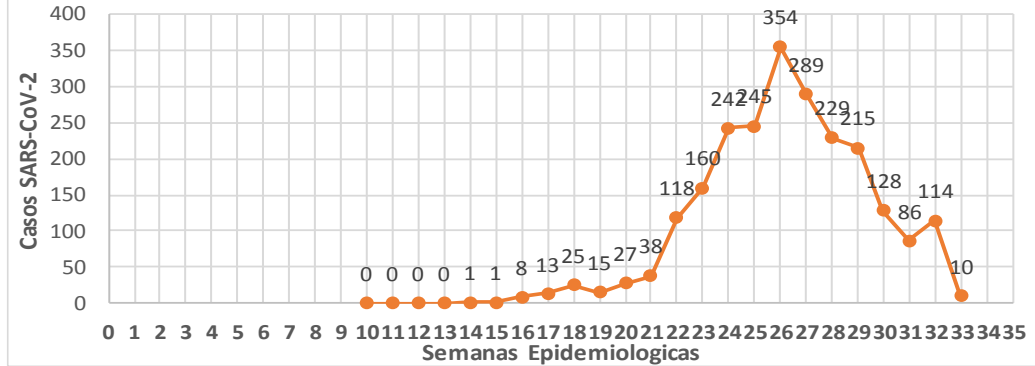
**SALUD**  
SECRETARÍA DE SALUD

**NUEVA NORMALIDAD**

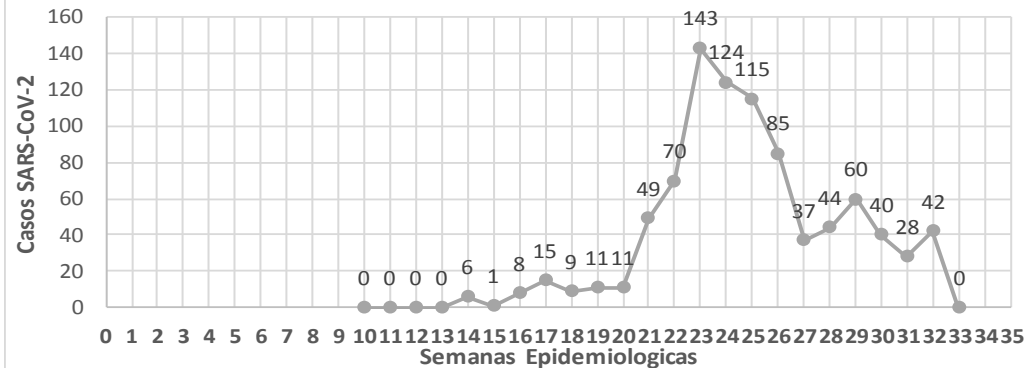
CASOS SARS-CoV-2 por Semana Epidemiologica  
JURISDICCION MOCHIS



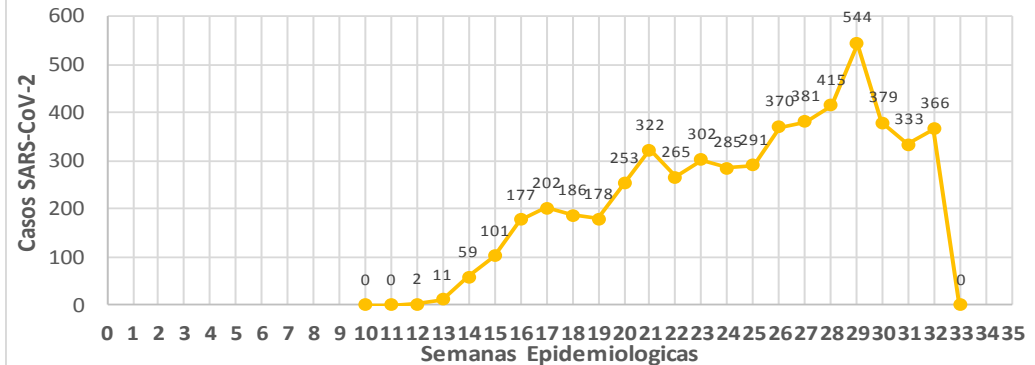
CASOS SARS-CoV-2 por Semana Epidemiologica  
JURISDICCION GUASAVE



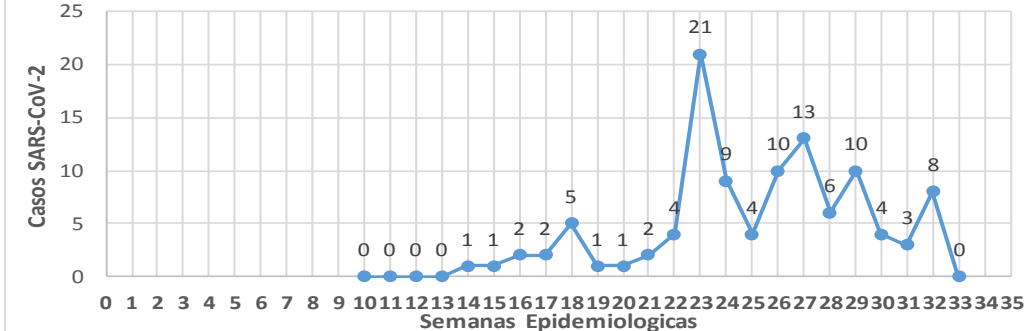
CASOS SARS-CoV-2 por Semana Epidemiologica  
JURISDICCION GUAMUCHIL



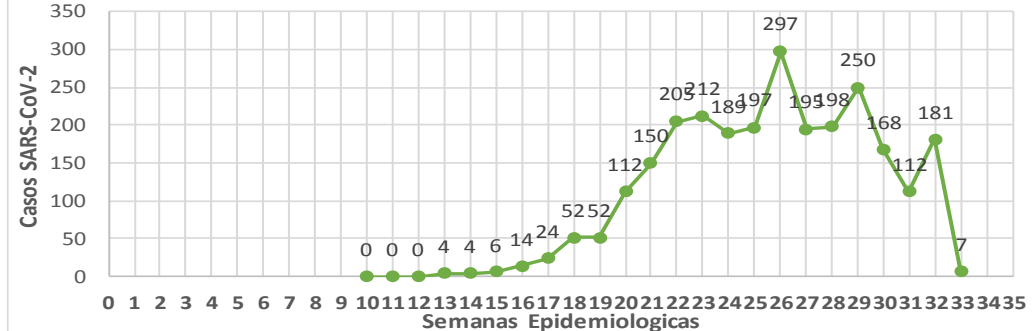
CASOS SARS-CoV-2 por Semana Epidemiologica  
JURISDICCION CULIACAN



CASOS SARS-CoV-2 por Semana Epidemiologica  
JURISDICCION ELOTA



CASOS SARS-CoV-2 por Semana Epidemiologica  
JURISDICCION MAZATLAN



# COVID-19 Sinaloa: Total de registros con toma de muestras en Plataforma SISVER.

## DATOS TOTALES DE REGISTROS EN PLATAFORMA SISVER

### SINALOA: SOSPECHOSOS POR SECTOR

INSTITUCION	NO ADECUADO	RECHAZADA	NO RECIBIDA	SOSPECHOSOS	TOTAL CON MUESTRA	% SOSPECHOSOS
IMSS	0	305	91	11,123	11,519	43.6%
IMSS-OPORTUNIDADES	0	18	0	349	367	1.4%
ISSSTE	2	14	20	1,524	1,560	5.9%
PRIVADA	4	3	155	832	994	3.8%
SEDENA	0	2	2	197	201	0.8%
SEMAR	0	7	3	191	201	0.8%
SSA	27	53	31	10,576	10,687	40.5%
PEMEX	0	0	0	4	4	0.0%
ESTATAL	0	3	2	629	634	2.4%
MUNICIPAL	2	1	0	240	243	0.9%
<b>TOTAL</b>	<b>35</b>	<b>406</b>	<b>304</b>	<b>25,665</b>	<b>26,410</b>	<b>100.0%</b>
	0.1%	1.5%	1.2%	97.2%	100.0%	

RESULTADO DEFINITIVO EN PLATAFORMA SISVER	
SARS-CoV-2	13,865
NEGATIVO	9,848
NO RECIBIDA	304
INF AH1N1 PMD	98
RECHAZADA	406
B	65
A H3	20
METAPNEUMOVIRUS	9
ENTEROV//RHINOVIRUS	22
CORONA OC43	2
NO ADECUADO	35
INF A	8
CORONA 229E	1
CORONA NL63	1
CORONA HKU1	1
VSR	2
ADENOVIRUS	1
PARAINFLUENZA 3	1
NO SUBTIPIFICADO	1

NUEVA NORMALIDAD

**26,410** SOSPECHOSOS **13,865** CONFIRMADOS **52.5%**

1.9%	507	DE LOS REGISTROS SIN RESULTADO TIENEN UNA FECHA DE RECEPCION EN LABORATORIO
4.7%	1,238	SIN RECEPCION EN LABORATORIO Y SIN RESULTADO
6.6%	1,745	SIN REGISTRO DE RECEPCION EN LABORATORIO
0.1%	35	NO ADECUADAS
1.5%	406	RECHAZADAS
1.2%	304	NO RECIBIDAS
	237	TIENEN MAS DE 72 HORAS DE RECEPCION EN EL LABORATORIO
	17	CORRESPONDEN A REGISTROS CON MAS DE 7 DIAS DE TRANSITO

7.2%



# COVID-19 Sinaloa: Total de registros con toma de muestras en Plataforma SISVER.



INFORMACION AL DIA : domingo, 09 de agosto de 2020

## SE TOMO MUESTRA PERO SIN RECEPCION EN LABORATORIO

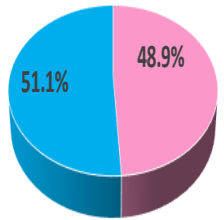
Municipios	IMSS	IMSS-OPORTUNIDADES	ISSSTE	PRIVADA	SEDENA	SEMAR	SSA	PEMEX	ESTATAL	MUNICIPAL	TOTAL
AHOME	60	2	13	0	0	6	56	0	0	0	137
CHOIX	1	1	0	0	0	0	2	0	0	0	4
EL FUERTE	4	8	2	0	0	0	0	0	0	0	14
GUASAVE	162	0	5	8	0	0	80	0	0	0	255
SINALOA	2	0	3	2	0	0	25	0	0	0	32
ANGOSTURA	3	0	1	2	0	0	10	0	0	0	16
MOCORITO	1	0	4	7	0	0	6	0	0	0	18
SALVADOR ALVARADO	12	0	0	0	0	0	9	0	0	0	21
BADIRAGUATO	0	0	0	1	0	0	6	0	1	0	8
CULIACAN	259	0	49	295	0	1	236	0	29	0	869
NAVOLATO	33	0	4	5	0	0	16	0	2	0	60
COSALA	0	0	1	0	0	0	6	0	0	0	7
ELOTA	1	0	0	1	0	0	1	0	1	0	4
SAN IGNACIO	0	0	1	2	0	0	1	0	0	0	4
CONCORDIA	0	0	1	1	0	0	2	0	0	0	4
ESCUINAPA	1	0	1	0	0	0	19	0	0	0	21
MAZATLAN	63	4	13	59	15	10	70	3	0	7	244
ROSARIO	0	1	3	3	0	0	7	0	0	0	14
<b>Total</b>	<b>602</b>	<b>16</b>	<b>101</b>	<b>386</b>	<b>15</b>	<b>17</b>	<b>552</b>	<b>3</b>	<b>33</b>	<b>7</b>	<b>1,732</b>
Otro Estado	3	0	0	5	1	1	3	0	0	0	13

Municipios	REGISTROS SIN RESULTADO Y TIENEN FECHA DE RECEPCION EN LABORATORIO	TIENEN MAS DE 72 HORAS DE RECEPCION EN EL LABORATORIO Y SIN RESULTADO
AHOME	59	25
CHOIX	1	0
EL FUERTE	0	0
GUASAVE	40	35
SINALOA	15	13
ANGOSTURA	8	3
MOCORITO	8	4
SALVADOR ALVARADO	8	4
BADIRAGUATO	6	3
CULIACAN	235	106
NAVOLATO	16	12
COSALA	5	3
ELOTA	1	1
SAN IGNACIO	1	0
CONCORDIA	1	0
ESCUINAPA	16	5
MAZATLAN	81	20
ROSARIO	4	2
<b>Total</b>	<b>505</b>	<b>236</b>
Otro Estado	2	1

# COVID-19 Sinaloa: Casos confirmados por edad y sexo

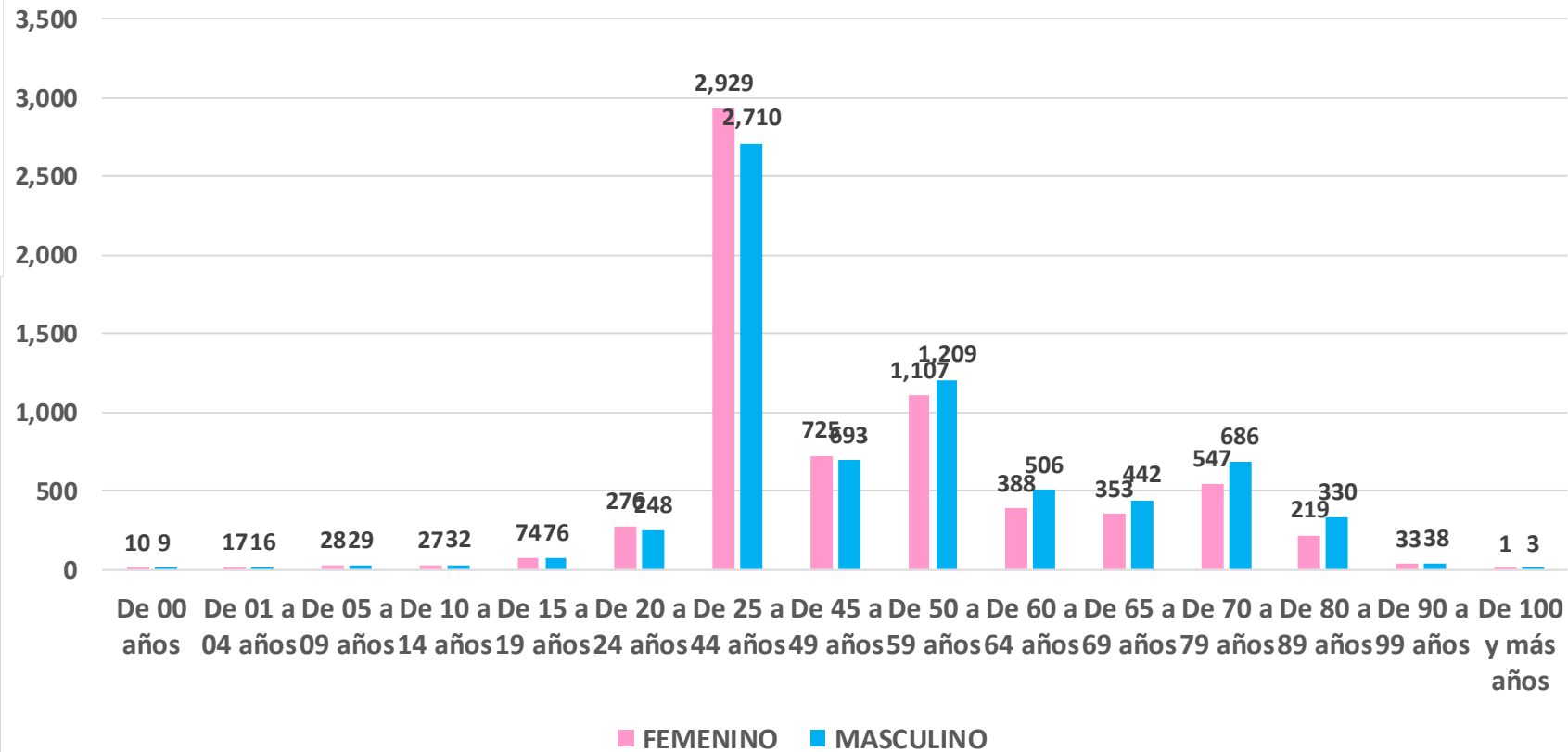
Mediana de edad: **46** años

CASOS CONFIRMADOS SEGÚN SEXO



■ MUJER ■ HOMBRE

## Casos Confirmados COVID-19, por Edad y Sexo



NUEVA  
NORMALIDAD

**13,761**

Confirmados  
acumulados





# COVID-19 Sinaloa: Casos confirmados por edad y sexo

## GRUPOS DE EDAD NOTIFICADOS EN PLATAFORMA POR COVID-19, SINALOA

Grupo de Edad	Sospechosos	%	CASOS (+) COVID-19	%	Defuncion	Letalidad	Hosp-COVID-19	Indice de Hospitalizacion	Tasa de Incidencia
De 00 años	121	0.40%	19	0.1%	1	5.3%	12	63.2%	37.8
De 01 a 04 años	250	0.8%	33	0.2%	1	3.0%	12	36.4%	16.2
De 05 a 09 años	233	0.77%	57	0.4%	3	5.3%	15	26.3%	21.7
De 10 a 14 años	242	0.8%	59	0.4%	3	5.1%	10	16.9%	21.7
De 15 a 19 años	527	1.74%	150	1.1%	1	0.7%	24	16.0%	54.3
De 20 a 24 años	1,516	5.0%	524	3.8%	8	1.5%	38	7.3%	193.6
De 25 a 44 años	13,260	43.80%	5,639	41.0%	162	2.9%	761	13.5%	615.3
De 45 a 49 años	3,126	10.3%	1,418	10.3%	145	10.2%	413	29.1%	718.3
De 50 a 59 años	4,755	15.71%	2,316	16.8%	451	19.5%	1,054	45.5%	710.0
De 60 a 64 años	1,638	5.4%	894	6.5%	286	32.0%	555	62.1%	732.3
De 65 a 69 años	1,344	4.44%	795	5.8%	340	42.8%	592	74.5%	307.4
De 70 a 79 años	2,125	7.0%	1,233	9.0%	628	50.9%	984	79.8%	
De 80 a 89 años	983	3.25%	549	4.0%	326	59.4%	453	82.5%	
De 90 a 99 años	148	0.5%	71	0.5%	41	57.7%	54	76.1%	
De 100 y más años	8	0.03%	4	0.0%	0	0.0%	1	25.0%	
<b>Total general</b>	<b>30,276</b>	<b>100.0%</b>	<b>13,761</b>	<b>100.0%</b>	<b>2,396</b>	<b>17.4%</b>	<b>4,978</b>	<b>36.2%</b>	<b>435.9</b>

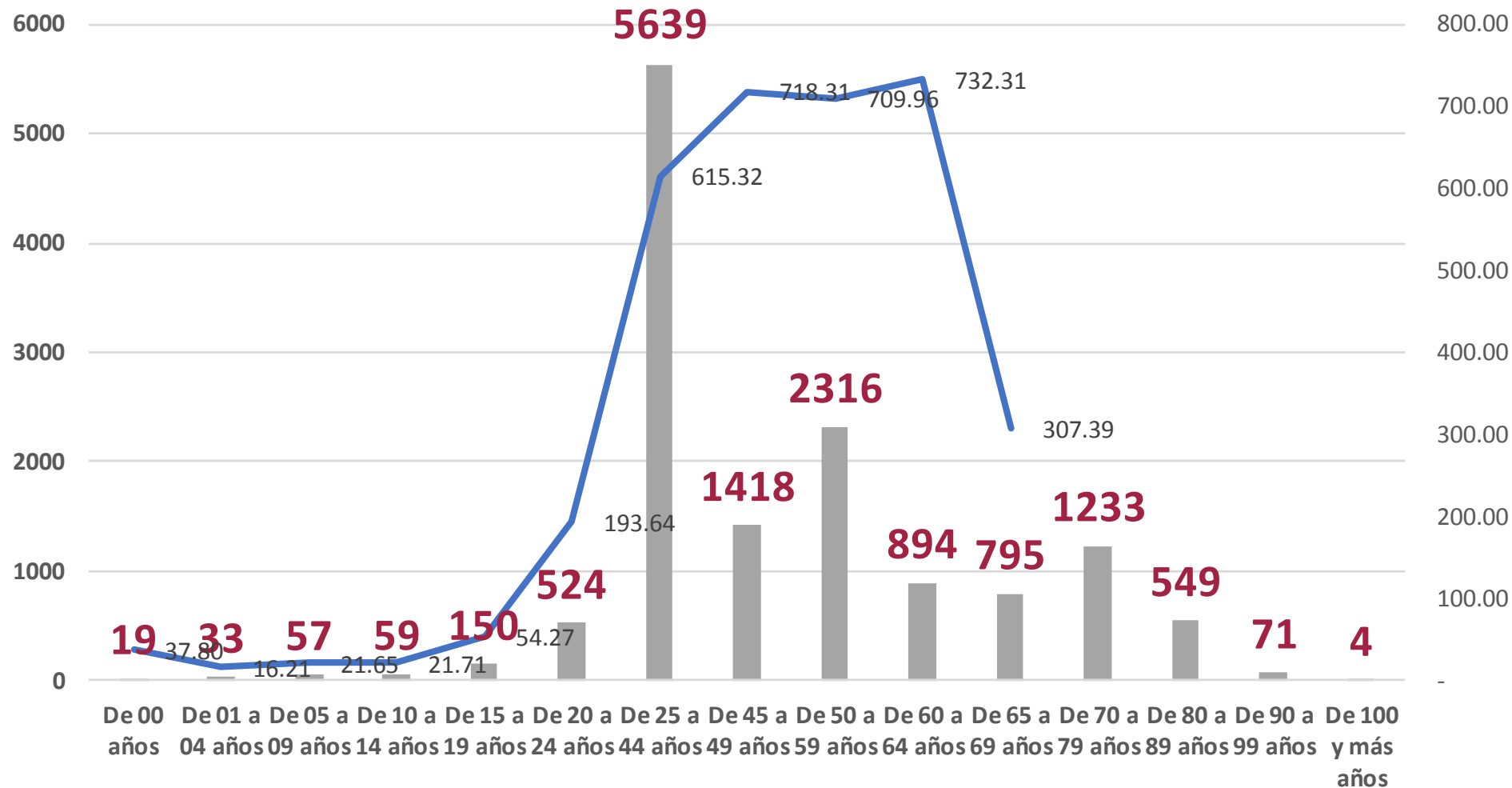
**NUEVA  
NORMALIDAD**

Tasa de Letalidad Estatal  
**17.4%**



# COVID-19 Sinaloa: Casos confirmados por edad y sexo

## Casos Notificados y Confirmados en el Estado de Sinaloa por Grupo de Edad en Plataforma COVID-19



**NUEVA NORMALIDAD**

**Tasa de Incidencia Estatal**  
**435.93**  
Por 100 mil habt.



# COVID-19 Sinaloa: Defunciones acumuladas por edad y sexo

Mediana de edad: 66 años

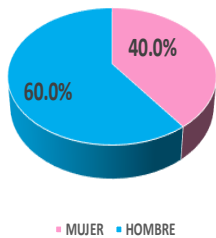
NUEVA NORMALIDAD

2,396

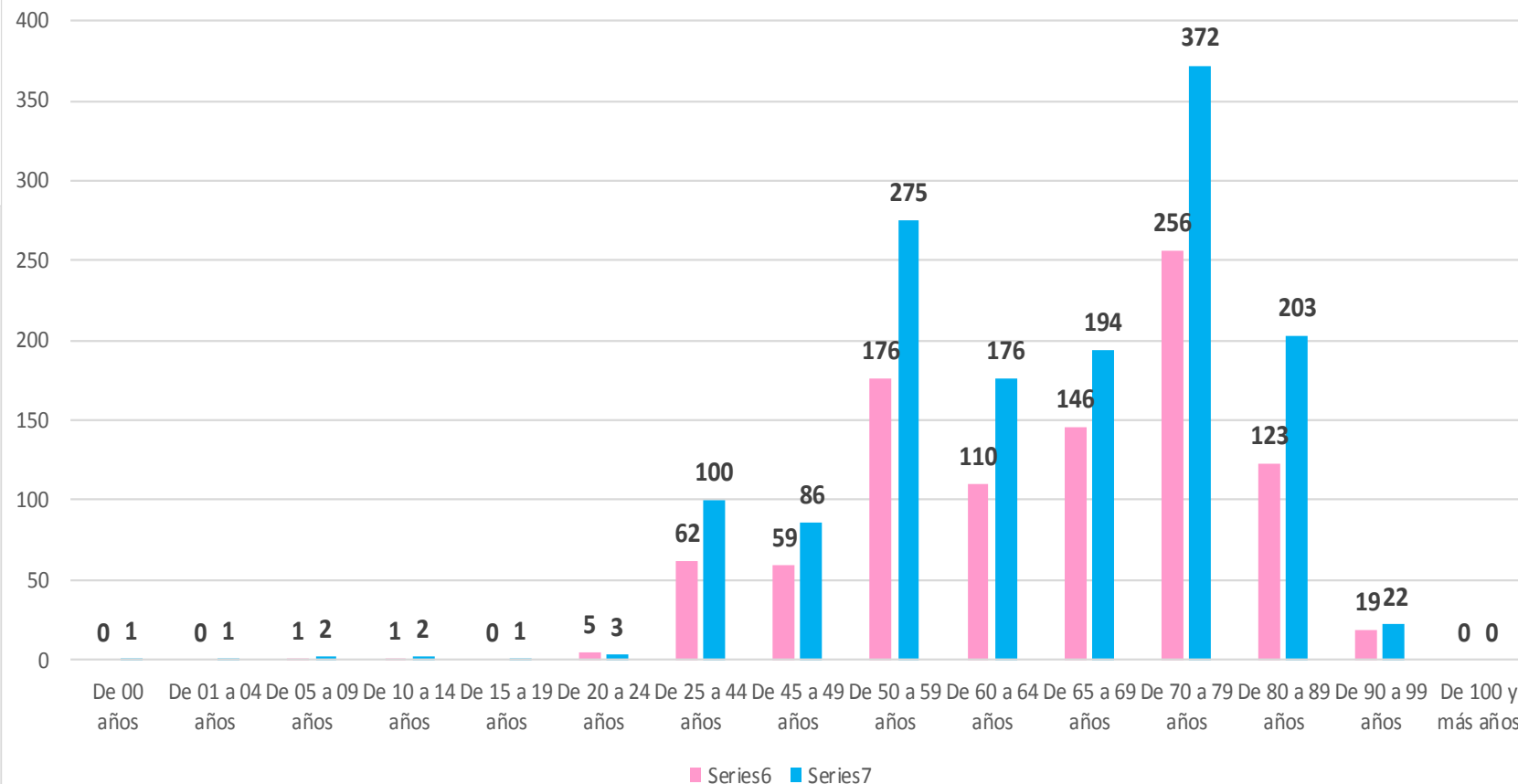
Defunciones



DEFUNCIONES CONFIRMADAS SEGÚN SEXO



DEFUNCIONES DE CASOS CONFIRMADOS COVID-19, POR EDAD Y SEXO



# COVID-19 Sinaloa: Defunciones acumuladas por comorbilidad

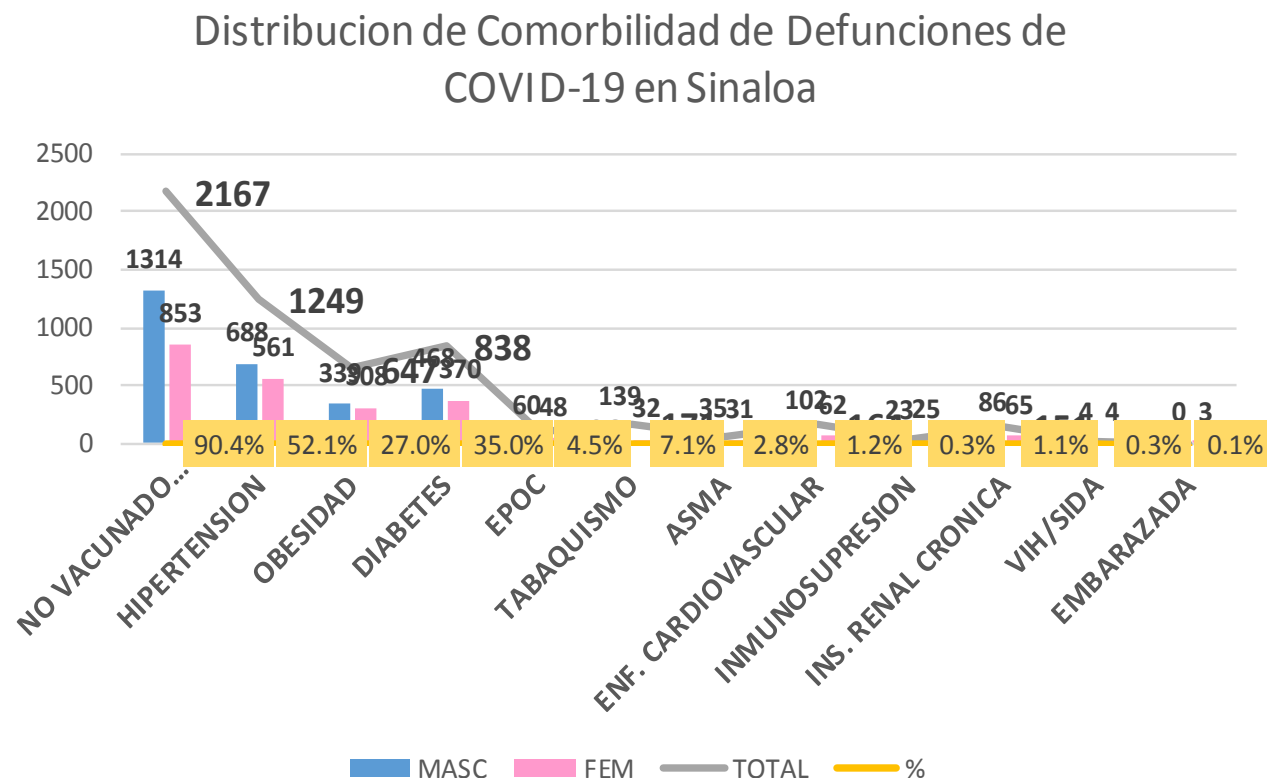
NUEVA  
NORMALIDAD

2,396

Defunciones

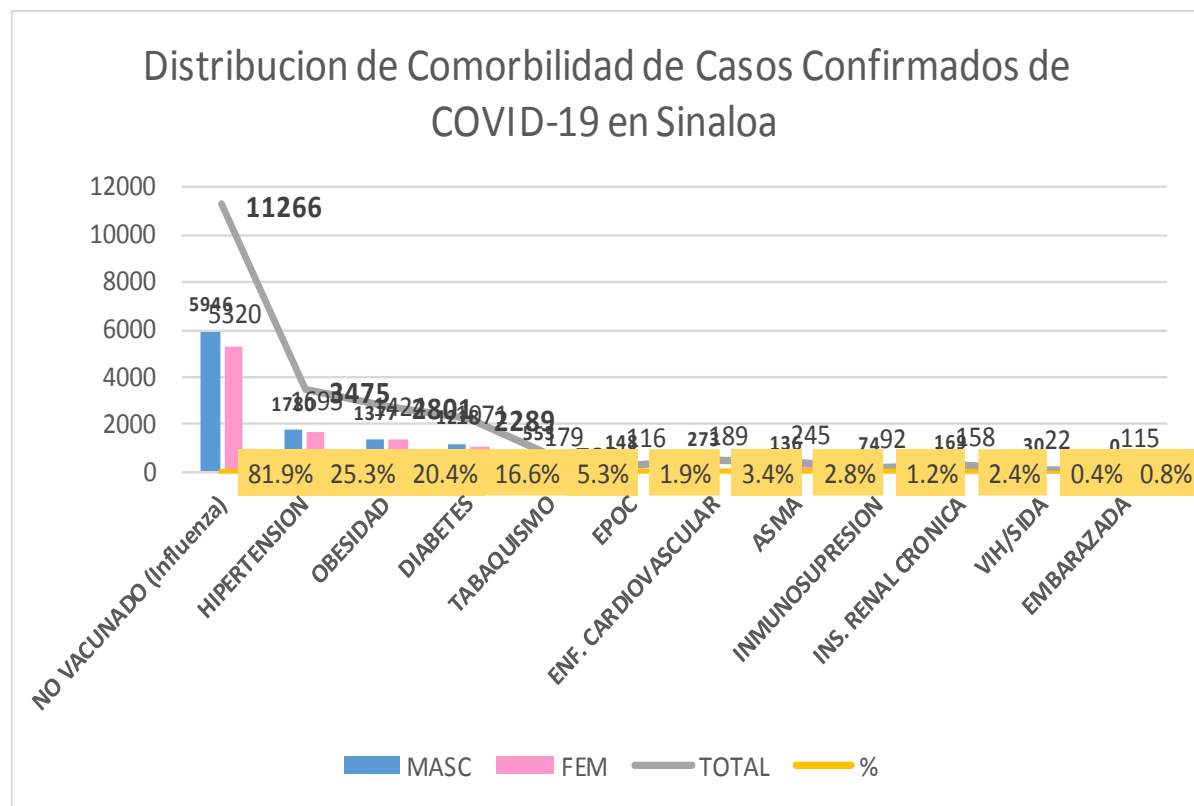


DEFUNCIONES				
2396	1438	958		
COMORBILIDAD	MASC	FEM	TOTAL	%
NO VACUNADO (Influenza)	1314	853	2167	90.4%
HIPERTENSION	688	561	1249	52.1%
OBESIDAD	339	308	647	27.0%
DIABETES	468	370	838	35.0%
EPOC	60	48	108	4.5%
TABAQUISMO	139	32	171	7.1%
ASMA	35	31	66	2.8%
ENF. CARDIOVASCULAR	102	62	164	1.2%
INMUNOSUPRESION	23	25	48	0.3%
INS. RENAL CRONICA	86	65	151	1.1%
VIH/SIDA	4	4	8	0.3%
EMBARAZADA	0	3	3	0.1%



# COVID-19 Sinaloa: Casos Confirmados por comorbilidad

CASOS CONFIRMADOS				
	<b>13760</b>	<b>7027</b>	<b>6733</b>	
COMORBILIDAD	MASC	FEM	TOTAL	%
NO VACUNADO (Influenza)	5946	5320	11266	81.9%
HIPERTENSION	1780	1695	3475	25.3%
OBESIDAD	1377	1424	2801	20.4%
DIABETES	1218	1071	2289	16.6%
TABAQUISMO	553	179	732	5.3%
EPOC	148	116	264	1.9%
ENF. CARDIOVASCULAR	273	189	462	3.4%
ASMA	136	245	381	2.8%
INMUNOSUPRESION	74	92	166	1.2%
INS. RENAL CRONICA	169	158	327	2.4%
VIH/SIDA	30	22	52	0.4%
EMBARAZADA	0	115	115	0.8%



**NUEVA  
NORMALIDAD**

**Confirmados  
acumulados**

**13,761**



# COVID-19 Sinaloa: Confirmados y Defunciones acumuladas por Institución

## CONFIRMADOS POR INSTITUCION EN PLATAFORMA POR COVID-19, SINALOA

Institucion	Notificados	Confirmados	%	Defunciones
SSA	11,184	5,173	37.6%	487
IMSS	13,935	6,323	45.9%	1,356
IMSS_PR	388	196	1.4%	21
ISSSTE	2,127	983	7.1%	354
PEMEX	0	0	0.0%	0
Privados	1,111	284	2.1%	53
SEDENA	291	131	1.0%	12
SEMAR	334	118	0.9%	21
Servicios Estatales	664	398	2.9%	82
Servicios Municipales	242	155	1.1%	10
Universitarios	0	0	0.0%	0
Cruz Roja	0	0	0.0%	0
DIF	0	0	0.0%	0
<b>Total</b>	<b>30,276</b>	<b>13,761</b>	<b>100.0%</b>	<b>2,396</b>

NUEVA  
NORMALIDAD

2,396

Defunciones



# COVID-19 Sinaloa: Tipo de Paciente por Evolución Hospitalaria

TIPO DE PACIENTE REG. CONFIRMADO POR COVID-19, SIN

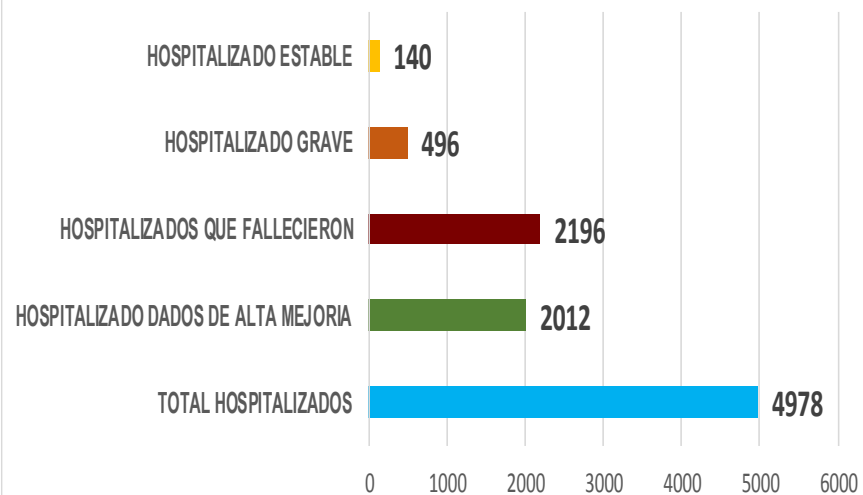
TIPO DE PACIENTE CONFIRMADO POR COVID-19, SINALOA POR EVOLUCION DE GRAVEDAD AL 09/ago/2020		
EVOLUCION HOSPITALIA	Casos	%
AMBULATORIO	8783	63.8%
HOSPITALIZADO	4978	36.2%
	<b>13761</b>	<b>100.0%</b>

## TIPO DE PACIENTE HOSPITALIZADOS Y CONFIRMADO POR COVID-19, SINALOA

TIPO DE PACIENTE	Casos	%
TOTAL HOSPITALIZADOS	4978	%
HOSPITALIZADO DADOS DE ALTA MEJORIA	2012	40.4%
HOSPITALIZADOS QUE FALLECIERON	2196	44.1%
HOSPITALIZADO GRAVE	496	10.0%
HOSPITALIZADO ESTABLE	140	2.8%

NUEVA  
NORMALIDAD

Tipo de paciente Hospitalizado y Confirmado por COVID-19



## Casos Hospitalizados Intubados y Positivos a SARS-Cov-2

Tipo de paciente	Casos	%
Total de Casos Intubados	420	100.0%
Total de Intubados No Grave	3	0.7%
Total de Intubados Grave	58	13.8%
Total de Intubados con Alta Mejoria	46	11.0%
Total de Intubados Fallecidos	303	72.1%
Total de Intubados Alta Traslado	8	1.9%



# COVID-19 Sinaloa: Casos confirmados y Defunciones por Ocupación

**NUEVA  
NORMALIDAD**

**2,396**

**Defunciones**

**Confirmados  
acumulados**

**13,761**



OCUPACIÓN	ESTATAL	
	CASOS CONFIRMADOS COVID-19	DEFUNCIONES COVID-19 ESTATAL
OTROS TRABAJADORES DE LA SALUD	904	8
MEDICOS	831	22
ENFERMERAS	1399	8
DENTISTAS	29	1
LABORATORISTAS	61	1
OTROS PROFESIONISTAS	309	19
ESTUDIANTES	367	11
JUBILADO / PENSIONADO	1170	586
GERENTES O PROPIETARIOS DE EMPRESAS O NEGOCIOS	67	12
HOGAR	2245	698
COMERCIANTES DE MERCADOS FIJOS O AMBULANTES	227	47
CHOFERES	129	26
MAESTROS	156	22
CAMPESINOS	176	56
OBREROS	105	30
OTROS	1602	241
DESEMPLEADOS	844	276
EMPLEADOS	3139	332

**13760**

**2396**

**17.4%**

DEFUNCIONES EN PERSONAL DE LA SALUD POR GRUPO DE EDAD CON SARS-Cov2							
DEFUNCIONES POR GRUPO DE EDAD CON SARS-Cov2	MEDICOS	ENFERMERAS	OTROS TRABAJADORES DE LA SALUD	LABORATORISTAS	DENTISTAS	Total	%
De 20 a 24 años	0	0	0	0	0	0	0.0%
De 25 a 44 años	2	3	0	0	0	5	12.5%
De 45 a 49 años	2	1	1	0	0	4	10.0%
De 50 a 59 años	5	4	4	1	0	14	35.0%
De 60 a 64 años	4	0	0	0	0	4	10.0%
De 65 a 69 años	6	0	2	0	1	9	22.5%
De 70 a 79 años	3	0	1	0	0	4	10.0%
De 80 a 89 años	0	0	0	0	0	0	0.0%
De 90 a 99 años	0	0	0	0	0	0	0.0%
De 100 y más años	0	0	0	0	0	0	0.0%
<b>Total general</b>	<b>22</b>	<b>8</b>	<b>8</b>	<b>1</b>	<b>1</b>	<b>40</b>	<b>100.0%</b>

55.0% 20.0% 20.0% 2.5% 2.5% 100.0%



# COVID-19 Sinaloa: Casos confirmados en personal de la salud por Municipio

CASOS CONFIRMADOS SARS-Cov2 EN PERSONAL DE LA SALUD POR MUNICIPIO							
Municipios	MEDICOS	ENFERMERAS	OTROS TRABAJADORES DE LA SALUD	LABORATORISTAS	DENTISTAS	Total	%
AHOME	155	278	215	13	4	665	20.6%
CHOIX	1	2	2	0	0	5	0.2%
EL FUERTE	6	20	11	1	0	38	1.2%
GUASAVE	71	169	76	9	2	327	10.1%
SINALOA	8	12	4	1	0	25	0.8%
ANGOSTURA	11	14	1	0	0	26	0.8%
MOCORITO	2	3	1	0	0	6	0.2%
SALVADOR ALVARADO	38	50	19	1	0	108	3.3%
BADIRAGUATO	0	1	1	0	0	2	0.1%
CULIACÁN	361	508	368	19	13	1269	39.3%
NAVOLATO	8	69	28	0	1	106	3.3%
COSALÁ	7	3	2	0	1	13	0.4%
ELOTA	3	1	1	0	0	5	0.2%
SAN IGNACIO	0	0	0	0	0	0	0.0%
CONCORDIA	2	1	0	0	0	3	0.1%
ESCUINAPA	16	41	19	1	1	78	2.4%
MAZATLÁN	136	220	154	16	7	533	16.5%
ROSARIO	5	7	1	0	0	13	0.4%
<b>Total</b>	<b>830</b>	<b>1399</b>	<b>903</b>	<b>61</b>	<b>29</b>	<b>3222</b>	<b>99.8%</b>
<b>Otro Estado</b>	<b>3</b>	<b>1</b>	<b>2</b>	<b>0</b>	<b>0</b>	<b>6</b>	<b>0.2%</b>

NUEVA NORMALIDAD

2,396

Defunciones

Confirmados acumulados

13,761



# COVID-19 Sinaloa: Casos confirmados en personal de la salud por Institución y Grupo de Edad

CASOS CONFIRMADOS SARS-Cov2 EN PERSONAL DE LA SALUD POR INSTITUCION							
INSTITUCION	MEDICOS	ENFERMERAS	OTROS TRABAJADORES DE LA SALUD	LABORATORISTAS	DENTISTAS	Total	%
SSA	354	456	314	18	17	1159	35.9%
IMSS	327	712	479	32	7	1557	48.3%
IMSS_PR	26	28	18	1	1	74	2.3%
ISSSTE	51	128	47	4	2	232	7.2%
PEMEX	0	0	0	0	0	0	0.0%
Privados	24	16	6	3	0	49	1.5%
SEDENA	1	2	1	0	0	4	0.1%
SEMAR	3	12	4	1	2	22	0.7%
*Servicios	34	34	23	2	0	93	2.9%
**Servicios	11	11	12	0	0	34	1.1%
Universitaria	0	0	0	0	0	0	0.0%
Cruz Roja	0	0	0	0	0	0	0.0%
DIF	0	0	0	0	0	0	0.0%
<b>TOTAL</b>	<b>831</b>	<b>1399</b>	<b>904</b>	<b>61</b>	<b>29</b>	<b>3224</b>	<b>100.0%</b>

\*Servicios Estatales (Hosp. Civil Culiacan)

\*\*Servicios Municipales ( Hosp. Maza de Juarez Mazatlan)

CASOS CONFIRMADOS SARS-Cov2 EN PERSONAL DE LA SALUD POR GRUPO DE EDAD							
GRUPO DE EDAD EN PERSONAL DE LA SALUD CON COVID-19	MEDICOS	ENFERMERAS	OTROS TRABAJADORES DE LA SALUD	LABORATORISTAS	DENTISTAS	Total	%
De 20 a 24 años	11	58	45	3	0	117	3.6%
De 25 a 44 años	534	987	584	38	15	2158	67.0%
De 45 a 49 años	83	184	128	6	4	405	12.6%
De 50 a 59 años	116	153	117	14	8	408	12.7%
De 60 a 64 años	50	11	13	0	1	75	2.3%
De 65 a 69 años	22	4	8	0	1	35	1.1%
De 70 a 79 años	8	2	8	0	0	18	0.6%
De 80 a 89 años	4	0	0	0	0	4	0.1%
De 90 a 99 años	2	1	0	0	0	3	0.1%
De 100 y más años	0	0	0	0	0	0	0.0%
<b>Total general</b>	<b>830</b>	<b>1400</b>	<b>903</b>	<b>61</b>	<b>29</b>	<b>3223</b>	<b>100.0%</b>

NUEVA NORMALIDAD

2,396

Defunciones

Confirmados acumulados

13,761





# SERVICIOS DE SALUD DE SINALOA

## SUBDIRECCION DE EPIDEMIOLOGIA

Situación de la Notificación de Casos y Defunciones en las Diferentes Unidades de Salud

CLUES	INSTIT	NOMBRE DE LA UNIDAD	Notificados	Confirmados	Defunciones Positivas a Sars-CoV-2
SLSSA000024	SSA	HOSPITAL GENERAL LOS MOCHIS	870	474	185
SLSSA000963	SSA	HOSPITAL INTEGRAL CHOIX	14	7	0
SLSSA002573	SSA	HOSPITAL INTEGRAL VALLE DEL CARRIZO	0	0	0
SLSSA001255	SSA	HOSPITAL GENERAL GUASAVE	314	210	70
SLSSA002136	SSA	HOSPITAL INTEGRAL DE SINALOA DE LEYVA	0	0	0
SLSSA000193	SSA	HOSPITAL INTEGRAL ANGOSTURA	26	19	0
SLSSA001716	SSA	HOSPITAL INTEGRAL MOCORITO	33	16	1
SLSSA018113	SSA	HOSPITAL GENERAL DE GUAMUCHIL	453	273	46
SLSSA000246	SSA	HOSPITAL INTEGRAL BADIRAGUATO	77	29	0
SLSSA000666	SSA	HOSPITAL GENERAL CULIACÁN	1237	575	126
SLSSA002491	SSA	HOSPITAL INTEGRAL NAVOLATO	58	27	0
SLSSA017582	SSA	HOSPITAL INTEGRAL VALLE DE SAN LORENZO	2	0	0
SLSSA018265	SSA	HOSPITAL GENERAL EL DORADO	115	26	1
SLSSA000572	SSA	HOSPITAL INTEGRAL COSALA	111	45	0
SLSSA017570	SSA	HOSPITAL INTEGRAL SAN IGNACIO	1	0	0
SLSSA017594	SSA	HOSPITAL GENERAL LA CRUZ	18	6	0
SLSSA000473	SSA	HOSPITAL INTEGRAL CONCORDIA	18	8	0
SLSSA001873	SSA	HOSPITAL INTEGRAL DE EL ROSARIO	96	55	2
SLSSA002585	SSA	HOSPITAL GENERAL DE MAZATLÁN	328	222	36
SLSSA018253	SSA	HOSPITAL GENERAL ESCUINAPA	299	166	10

TOTAL DE CASOS COVID-19 NOTIFICADOS EN MPIO. DE CULIACAN				7862	3326	931
MUNICIPIO	CLUES	INSTIT	NOMBRE DE LA UNIDAD	Notificados	Confirmados	Defunciones (Positivas a SARS-CoV-2)
CULIACÁN	SLIMS000131	IMSS	HGR 1 CULIACÁN	2738	1348	451
CULIACÁN	SLIMS000184	IMSS	HGZMF 28 COSTA RICA	548	181	47
CULIACÁN	SLIST000073	ISSSTE	C.M.F. CULIACAN	9	6	0
CULIACÁN	SLIST000085	ISSSTE	DR. MANUEL CARDENAS DE LA VEGA	1418	568	202
CULIACÁN	SLSME000016	SME	HOSPITAL CIVIL DE CULIACÁN	658	396	82
CULIACÁN	SLSMP000365	SMP	CLÍNICA DE REHABILITACIÓN Y ESPECIALIDADES	41	21	1
CULIACÁN	SLSMP000370	SMP	CLÍNICA HOSPITAL CULIACÁN S. A. DE C. V.	125	15	8
CULIACÁN	SLSMP000394	SMP	SANATORIO CEMSI CHAPULTEPEC	17	2	0
CULIACÁN	SLSMP000411	SMP	SANATORIO BATIZ RAMOS	3	1	0
CULIACÁN	SLSMP000440	SMP	OPERADORA NUEVA CLÍNICA SANTA MARÍA S.A DE	23	6	3
CULIACÁN	SLSMP000534	SMP	HOSPITAL ÁNGELES CULIACÁN	469	2	0
CULIACÁN	SLSSA017606	SSA	HOSPITAL DE LA MUJER	83	23	1
CULIACÁN	SLSSA018265	SSA	HOSPITAL GENERAL EL DORADO	115	26	1
CULIACÁN	SLSME000021	SME	-HOSPITAL PEDIATRICO	6	2	0
CULIACÁN	SLSSA002556	SSA	HOSPITAL PEDIATRICO DE SINALOA	295	102	3
CULIACÁN	SLSMP002815	SMP	MEDICA DE LA CIUDAD	77	52	6
CULIACÁN	SLSSA000666	SSA	HOSPITAL GENERAL CULIACÁN	1237	575	126



# SERVICIOS DE SALUD DE SINALOA

## SUBDIRECCION DE EPIDEMIOLOGIA

### Situación de la OCUPACION HOSPITALARIA en los Municipios

Municipios	CAMAS COVID	Casos Acumulados	Defunciones Acumuladas	Hospitalizados Según Plataforma SISVER	PORCENTAJE DE OCUPACION HOSPITALARIA -SINALOA-																																									
					01-jul-20	02-jul-20	03-jul-20	04-jul-20	05-jul-20	06-jul-20	07-jul-20	08-jul-20	09-jul-20	10-jul-20	11-jul-20	12-jul-20	13-jul-20	14-jul-20	15-jul-20	16-jul-20	17-jul-20	18-jul-20	19-jul-20	20-jul-20	21-jul-20	22-jul-20	23-jul-20	24-jul-20	25-jul-20	26-jul-20	27-jul-20	28-jul-20	29-jul-20	30-jul-20	31-jul-20	01-ago-20	02-ago-20	03-ago-20	04-ago-20	05-ago-20	06-ago-20	07-ago-20				
AHOME	188	2,113	515	930	81%	78%	78%	78%	80%	79%	77%	77%	79%	78%	78%	79%	74%	76%	77%	77%	74%	76%	75%	68%	70%	71%	74%	71%	71%	71%	70%	74%	72%	73%	72%	72%	71%	55%	56%	60%	55%					
CHOIX	3	31	7	15	0%	0%	0%	0%	0%	0%	0%	0%	0%	0%	0%	0%	0%	0%	0%	0%	0%	0%	0%	0%	0%	0%	0%	0%	0%	0%	0%	0%	0%	0%	0%	0%	0%	0%	0%	0%	0%	0%	0%	0%		
EL FUERTE	0	215	57	109	0%	0%	0%	0%	0%	0%	0%	0%	0%	0%	0%	0%	0%	0%	0%	0%	0%	0%	0%	0%	0%	0%	0%	0%	0%	0%	0%	0%	0%	0%	0%	0%	0%	0%	0%	0%	0%	0%	0%	0%		
GUASAVE	180	2,129	331	605	52%	50%	51%	54%	56%	56%	48%	49%	49%	50%	51%	51%	43%	47%	52%	49%	49%	47%	48%	40%	43%	33%	33%	32%	32%	32%	33%	32%	32%	32%	32%	32%	33%	32%	25%	27%	27%	31%				
SINALOA	3	204	22	56	0%	0%	0%	0%	0%	0%	0%	0%	0%	0%	0%	0%	0%	0%	0%	0%	0%	0%	0%	0%	0%	0%	0%	0%	0%	0%	0%	0%	0%	0%	0%	0%	0%	0%	0%	0%	0%	0%	0%			
ANGOSTURA	3	176	42	101	0%	0%	0%	0%	0%	0%	0%	0%	0%	0%	0%	0%	0%	0%	0%	0%	0%	0%	0%	0%	0%	0%	0%	0%	0%	0%	0%	0%	0%	0%	0%	0%	0%	0%	0%	0%	0%	0%	0%	0%		
MOCORITO	3	78	20	49	0%	0%	0%	0%	0%	0%	0%	0%	0%	0%	0%	0%	0%	0%	0%	0%	0%	0%	0%	0%	0%	0%	0%	0%	0%	0%	0%	0%	0%	0%	0%	0%	0%	0%	0%	0%	0%	0%	0%	0%		
SALVADOR ALVARADO	64	647	106	260	50%	53%	55%	52%	56%	56%	64%	55%	55%	52%	52%	53%	53%	50%	53%	55%	53%	59%	61%	59%	55%	58%	53%	53%	61%	64%	61%	59%	58%	59%	53%	53%	55%	52%	53%	53%	55%	50%				
BADIRAGUATO	3	52	9	19	0%	0%	0%	0%	0%	0%	0%	0%	0%	0%	0%	0%	0%	0%	0%	0%	0%	0%	0%	0%	0%	0%	0%	0%	0%	0%	0%	0%	0%	0%	0%	0%	0%	0%	0%	0%	0%	0%	0%	0%	0%	
CULIACAN	491	4,971	822	1,685	60%	62%	62%	64%	66%	66%	66%	65%	65%	67%	67%	68%	68%	69%	70%	69%	67%	68%	67%	67%	66%	65%	65%	64%	64%	66%	64%	64%	65%	65%	65%	63%	64%	67%	63%	62%	61%					
NAVOLATO	3	423	90	156	0%	0%	0%	0%	0%	0%	0%	0%	0%	0%	0%	0%	0%	0%	0%	0%	0%	0%	0%	0%	0%	0%	0%	0%	0%	0%	0%	0%	0%	0%	0%	0%	0%	0%	0%	0%	0%	0%	0%	0%	0%	
COSALA	3	55	2	7	0%	0%	0%	0%	0%	0%	0%	0%	0%	0%	0%	0%	0%	0%	0%	0%	0%	0%	0%	0%	0%	0%	0%	0%	0%	0%	0%	0%	0%	0%	0%	0%	0%	0%	0%	0%	0%	0%	0%	0%	0%	
ELOTA	15	35	4	22	0%	0%	0%	0%	0%	0%	0%	0%	0%	0%	0%	0%	0%	0%	0%	0%	0%	0%	0%	0%	0%	0%	0%	0%	0%	0%	0%	0%	0%	0%	0%	0%	0%	0%	0%	0%	0%	0%	0%	0%	0%	
SAN IGNACIO	3	20	5	15	0%	0%	0%	0%	0%	0%	0%	0%	0%	0%	0%	0%	0%	0%	0%	0%	0%	0%	0%	0%	0%	0%	0%	0%	0%	0%	0%	0%	0%	0%	0%	0%	0%	0%	0%	0%	0%	0%	0%	0%	0%	0%
CONCORDIA	3	32	7	13	0%	0%	0%	0%	0%	0%	0%	0%	0%	0%	0%	0%	0%	0%	0%	0%	0%	0%	0%	0%	0%	0%	0%	0%	0%	0%	0%	0%	0%	0%	0%	0%	0%	0%	0%	0%	0%	0%	0%	0%	0%	
ESCUINAPA	80	227	27	93	16%	16%	16%	16%	16%	16%	16%	16%	16%	18%	18%	18%	18%	14%	14%	14%	20%	14%	21%	14%	14%	14%	14%	5%	6%	6%	6%	6%	8%	8%	8%	8%	8%	6%	8%	8%	8%	11%				
MAZATLAN	271	2,286	310	797	59%	56%	55%	56%	57%	57%	58%	57%	57%	58%	54%	54%	55%	54%	52%	56%	50%	50%	53%	51%	50%	52%	52%	54%	55%	56%	55%	47%	52%	54%	52%	51%	54%	53%	49%	50%	49%	49%				
ROSARIO	3	101	8	43	0%	0%	0%	0%	0%	0%	0%	0%	0%	0%	0%	0%	0%	0%	0%	0%	0%	0%	0%	0%	0%	0%	0%	0%	0%	0%	0%	0%	0%	0%	0%	0%	0%	0%	0%	0%	0%	0%	0%	0%	0%	
<b>Total</b>	<b>1319</b>	<b>13,795</b>	<b>2384</b>	<b>4,975</b>	<b>57%</b>	<b>56%</b>	<b>56%</b>	<b>57%</b>	<b>59%</b>	<b>59%</b>	<b>57%</b>	<b>57%</b>	<b>57%</b>	<b>58%</b>	<b>58%</b>	<b>58%</b>	<b>59%</b>	<b>56%</b>	<b>57%</b>	<b>59%</b>	<b>57%</b>	<b>56%</b>	<b>57%</b>	<b>54%</b>	<b>55%</b>	<b>53%</b>	<b>53%</b>	<b>53%</b>	<b>53%</b>	<b>54%</b>	<b>51%</b>	<b>52%</b>	<b>53%</b>	<b>52%</b>	<b>52%</b>	<b>52%</b>	<b>51%</b>	<b>49%</b>	<b>48%</b>	<b>48%</b>	<b>47%</b>					

Fuente: Atencion Medica; <http://saludsinaloa.gob.mx/index.php/coronavirus/>



**SERVICIOS DE SALUD DE SINALOA**  
**SUBDIRECCION DE EPIDEMIOLOGIA**

**REPORTES POR  
JURISDICCION SANITARIA**

**PLATAFORMA SISVER**

# COVID-19 Sinaloa: Casos y Defunciones **JURISDICCIÓN MOCHIS**



**NUEVA NORMALIDAD**

**579**

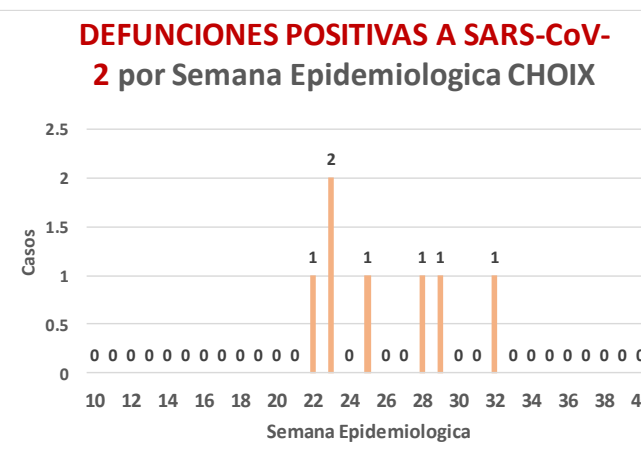
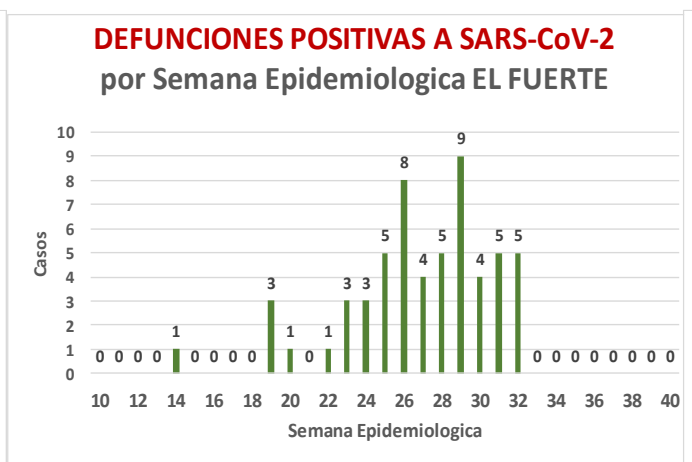
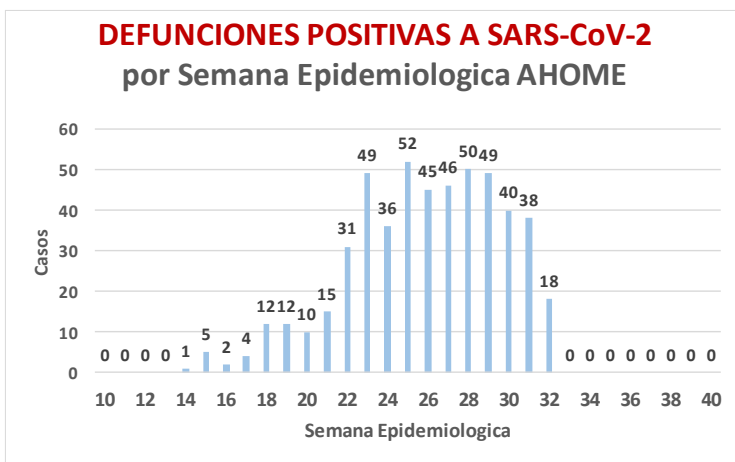
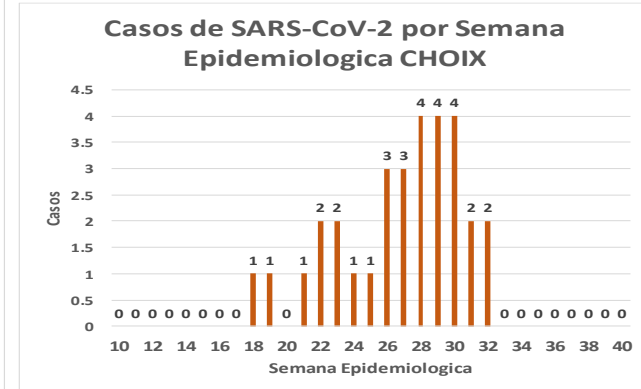
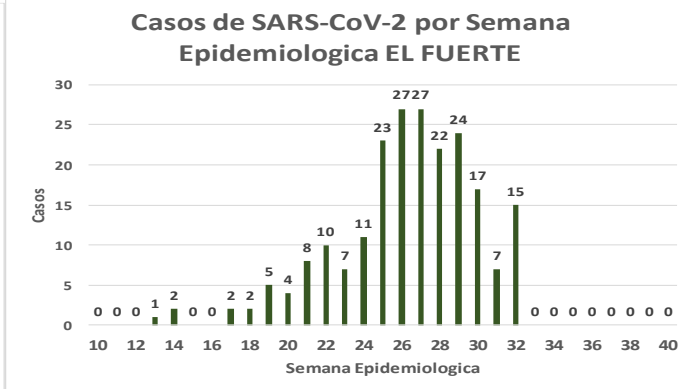
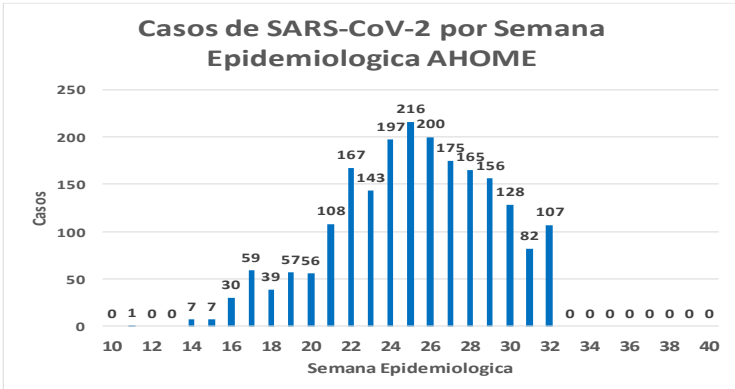
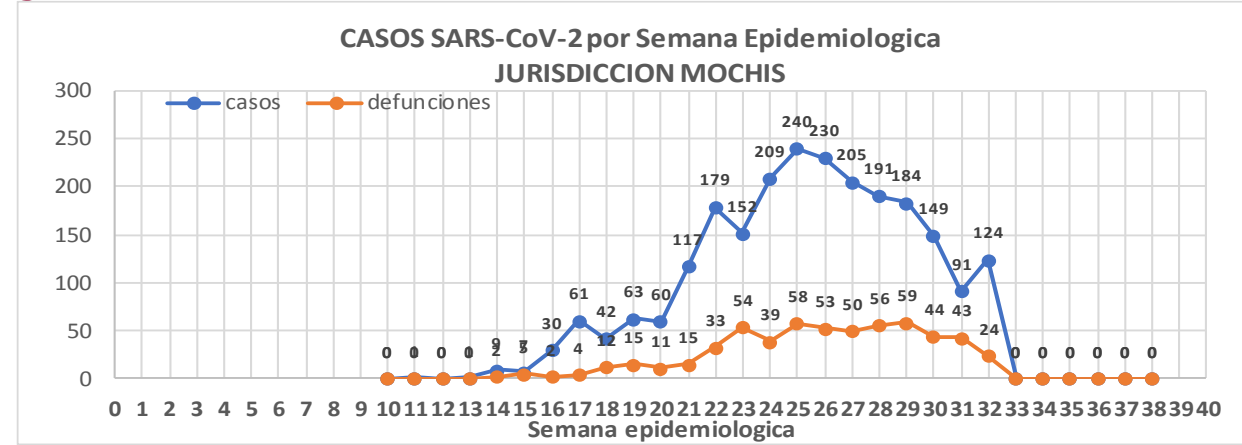
**Defunciones Jurisdicción Mochis**



Datos actualizados al **domingo, 09 de agosto de 2020**

JURISDICCION SANITARIA	Casos Acum. SARS-CoV-2*	%
<b>Jurisd. No. 1 Mochis</b>	<b>2345</b>	<b>100.0%</b>
<b>AHOME</b>	<b>2100</b>	<b>89.6%</b>
<b>CHOIX</b>	<b>31</b>	<b>1.3%</b>
<b>EL FUERTE</b>	<b>214</b>	<b>9.1%</b>

\* Municipio de residencia



# COVID-19 Sinaloa: Muestreo de Casos JURISDICCIÓN MOCHIS



**SALUD**  
SECRETARÍA DE SALUD

**NUEVA  
NORMALIDAD**

**579**

**Defunciones  
Jurisdicción  
Mochis**



## JURISDICCION No. 1 , MOCHIS

INSTITUCION	NO ADECUADO	RECHAZADA	NO RECIBIDA	SOSPECHOSOS	TOTAL CON MUESTRA	% SOSPECHOSOS
IMSS	0	36	13	1,944	1,993	47.5%
IMSS-OPORTUNIDADES	0	5	0	173	178	4.2%
ISSSTE	0	0	0	292	292	7.0%
PRIVADA	1	0	0	76	77	1.8%
SEDENA	0	0	0	5	5	0.1%
SEMAR	0	0	1	76	77	1.8%
SSA	4	0	0	1,563	1,567	37.4%
PEMEX	0	0	0	0	0	0.0%
ESTATAL	0	0	0	3	3	0.1%
MUNICIPAL	0	1	0	0	1	0.0%
<b>TOTAL</b>	<b>5</b>	<b>42</b>	<b>14</b>	<b>4,132</b>	<b>4,193</b>	<b>100.0%</b>
	0.1%	1.0%	0.3%	98.5%	100.0%	

RESULTADO DEFINITIVO EN PLATAFORMA SISVER; JUR MOCHIS	
SARS-CoV-2	2359
NEGATIVO	1537
NO RECIBIDA	14
INF AH1N1 PMD	54
RECHAZADA	42
B	18
A H3	1
METAPNEUMOVIRUS	3
ENTEROV//RHINOVIRUS	2
CORONA OC43	0
NO ADECUADO	5
INF A	4
CORONA 229E	0
CORONA NL63	0
CORONA HKU1	0
VSR	1
ADENOVIRUS	0
PARAINFLUENZA 3	0
NO SUBTIPIFICADO	0

INFORMACION AL DIA : domingo, 09 de agosto de 2020

## SE TOMO MUESTRA PERO SIN RECEPCION EN LABORATORIO

Municipios	IMSS	IMSS-OPORTUNIDADES	ISSSTE	PRIVADA	SEDENA	SEMAR	SSA	PEMEX	ESTATAL	MUNICIPAL	TOTAL
AHOME	60	2	13	0	0	6	56	0	0	0	137
CHOIX	1	1	0	0	0	0	2	0	0	0	4
EL FUERTE	4	8	2	0	0	0	0	0	0	0	14
<b>TOTAL JURISDICCION</b>	<b>65</b>	<b>11</b>	<b>15</b>	<b>0</b>	<b>0</b>	<b>6</b>	<b>58</b>	<b>0</b>	<b>0</b>	<b>0</b>	<b>155</b>

# COVID-19 Sinaloa: Informe ejecutivo: JURISDICCIÓN MOCHIS



## Unidades de Salud que han reportado en SISVER

MUNICIPIO	CLUES	SECTOR	UNIDAD	Defunciones en la Semana Epidemiológica			Total Defunciones Asociadas a SarsCov-2	Casos confirmados en la Semana Epidemiológica			Total de Casos Confirmados	Tasa letalidad X 100 (D/G)*100	Lugar Letalidad	PRUEBAS REALIZADAS en la Sem Epidemiologica			INDICE DE POSITIVIDAD	Lugar de Índice de POSITIVIDAD	
				SEM EPI NUM-31	SEM EPI NUM-32	Aumento		SEM EPI NUM-31	SEM EPI NUM-32	Aumento				SEM EPI NUM-31	SEM EPI NUM-32	Aumento			
AHOME	SLMPO00831	PRIVADA	CLINICA ANGELES	0	0	0	0	0	0	0	1	0.00	12	0	0	0	-	-	
AHOME	SLMPO00032	PRIVADA	CLINICA SANTA MARIA	0	0	0	0	0	0	0	1	0.00	12	0	0	0	-	-	
AHOME	SLIMS000015	IMSS	HGP 2 LOS MOCHIS	0	0	0	2	0	0	0	60	3.33	8	2	1	-1	0.00	11	
AHOME	SLIMS000020	IMSS	HGZ 49 LOS MOCHIS	25	16	-9	340	74	40	-34	948	35.86	5	102	60	-42	66.67	7	
AHOME	SLMPO00114	PRIVADA	HOSPITAL FATIMA	0	0	0	16	0	6	6	48	33.33	6	0	9	9	66.67	7	
AHOME	SLMPO00155	PRIVADA	HOSPITAL GENERAL CENTRO MEDICO DE LOS MOCHIS	0	0	0	1	0	0	0	2	50.00	1	0	0	0	-	-	
AHOME	SLSSA000024	SSA	HOSPITAL GENERAL LOS MOCHIS	12	4	-8	185	4	27	23	474	39.03	3	13	47	34	57.45	9	
AHOME	SLIST000015	ISSSTE	LOS MOCHIS	6	4	-2	88	8	11	3	229	38.43	4	12	16	4	68.75	6	
AHOME	SLSSA000036	SSA	LOS MOCHIS	0	0	0	0	0	0	0	0	-	-	0	0	0	-	-	
AHOME	SLSSA017332	SSA	OFICINAS JURISDICCIONALES	0	0	0	2	6	25	19	332	0.60	11	42	112	70	22.32	10	
AHOME	SLMPO00061	PRIVADA	SALUD INTEGRAL SINALOENSE C.S.	0	0	0	1	1	1	0	10	10.00	7	1	1	0	100.00	1	
AHOME	SLSMA000010	SEMAR	SANATORIO NAVAL DE TOPOLOBAMPO	0	0	0	1	0	6	6	49	2.04	10	0	8	8	75.00	5	
AHOME	SLIMS000085	IMSS	UMF 5 TOPOLOBAMPO	0	0	0	0	0	1	1	3	0.00	12	0	1	1	100.00	1	
AHOME	SLIMS000032	IMSS	UMF 37 LOS MOCHIS	0	1	1	6	3	6	3	242	2.48	9	7	7	0	85.71	4	
AHOME	SLIMS000044	IMSS	UMFH 6 AHOME	0	0	0	0	1	0	-1	2	0.00	12	1	0	-1	-	-	
AHOME	SLIMS000073	IMSS	UMFH 13 SAN MIGUEL	0	0	0	1	1	0	-1	2	50.00	1	1	0	-1	-	-	
AHOME	SLIMS000476	IMSS	UMFH 33 EL CARRIZO	0	0	0	0	0	0	0	0	-	-	1	0	-1	-	-	
AHOME	SLIMS000061	IMSS	UMFH 7 HIGUERA	0	0	0	0	0	1	1	2	0.00	12	0	1	1	100.00	1	
<b>TOTAL MPIO. AHOME</b>				<b>43</b>	<b>25</b>	<b>-18</b>	<b>643</b>	<b>98</b>	<b>124</b>	<b>26</b>	<b>2405</b>	<b>26.74</b>		<b>182</b>	<b>263</b>	<b>81</b>	<b>47.15</b>		
CHOIX	SLSSA018352	SSA	CENTRO DE SALUD CHOIX	0	0	0	0	0	0	0	1	0.00	1	0	0	0	-	-	
CHOIX	SLSSA000963	SSA	HOSPITAL INTEGRAL CHOIX	0	0	0	0	0	1	1	7	0.00	1	0	1	1	100.00	1	
<b>TOTAL MPIO. CHOIX</b>				<b>0</b>	<b>0</b>	<b>0</b>	<b>0</b>	<b>0</b>	<b>1</b>	<b>1</b>	<b>8</b>	<b>0.00</b>		<b>0</b>	<b>1</b>	<b>1</b>	<b>100.00</b>		
EL FUERTE	SLIMO000576	IMSS-OPC	HR FUERTE, EL	1	2	1	13	6	9	3	110	11.82	2	10	10	0	90.00	-	
EL FUERTE	SLIMS000266	IMSS	UMF 14 SANTA ROSA	1	0	-1	1	0	0	0	2	50.00	1	0	1	1	0.00	12	
EL FUERTE	SLIMS000522	IMSS	UMF 43 SAN BLAS	0	0	0	0	0	0	0	1	0.00	3	0	0	0	-	-	
<b>TOTAL MPIO. EL FUERTE</b>				<b>2</b>	<b>2</b>	<b>0</b>	<b>14</b>	<b>6</b>	<b>9</b>	<b>3</b>	<b>113</b>	<b>12.39</b>		<b>10</b>	<b>11</b>	<b>1</b>	<b>81.82</b>		
<b>TOTAL JURISDICCION 1, MOCHIS</b>				<b>45</b>	<b>27</b>	<b>-18</b>	<b>657</b>	<b>104</b>	<b>134</b>	<b>30</b>	<b>2,526</b>	<b>26.01</b>			<b>192</b>	<b>275</b>	<b>83</b>	<b>48.73</b>	

**NUEVA NORMALIDAD**

**INDICE DE POSITIVIDAD 48.73**

**TASA DE LETALIDAD 26.01**





# COVID-19 Sinaloa: Casos y Defunciones **JURISDICCIÓN CULIACÁN**



**SALUD**  
SECRETARÍA DE SALUD

**NUEVA NORMALIDAD**

**921**

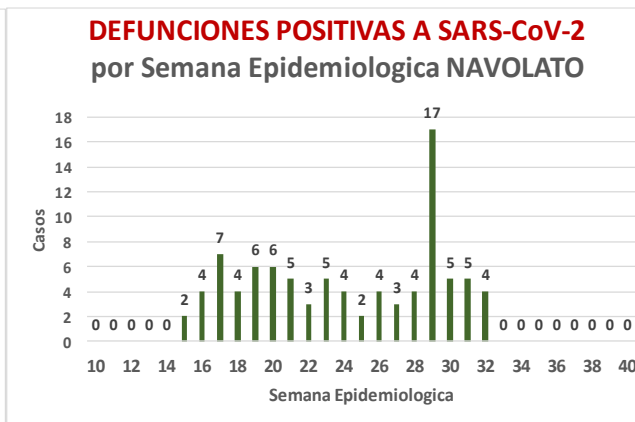
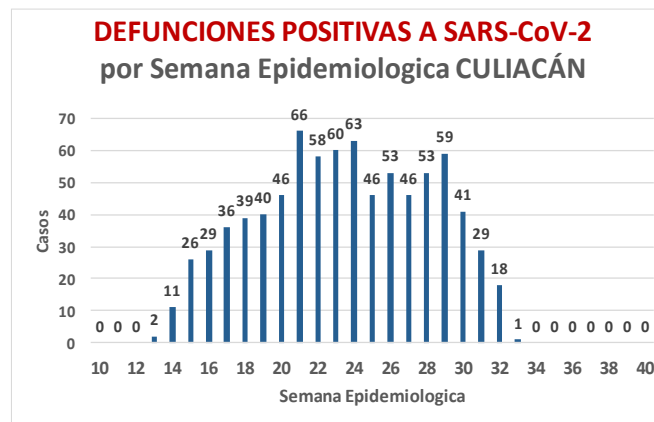
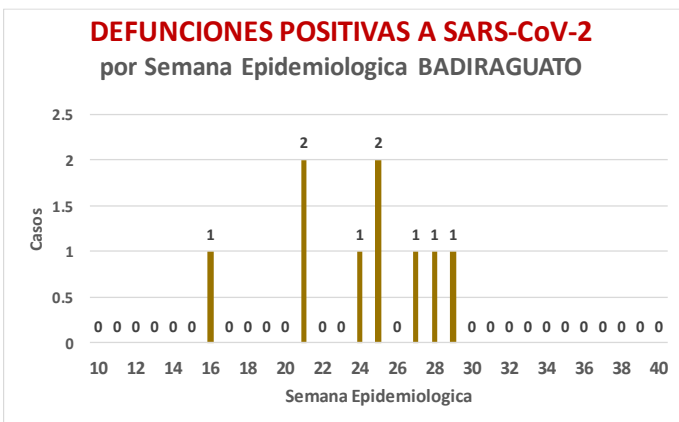
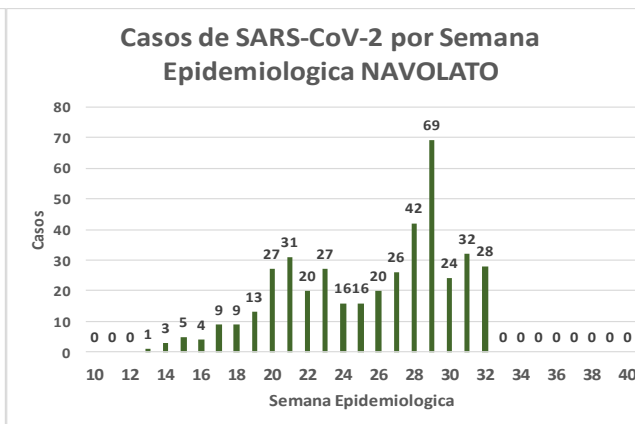
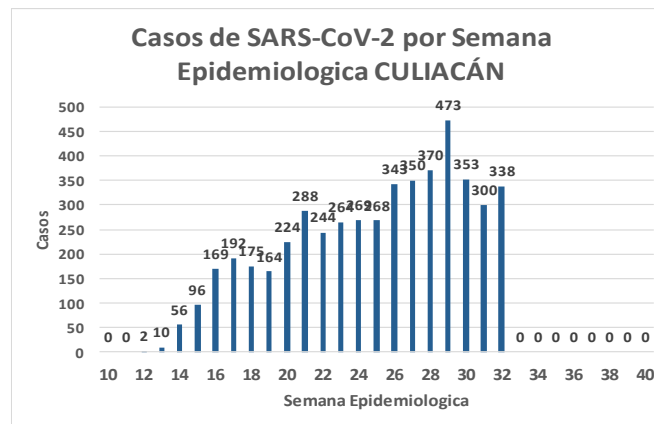
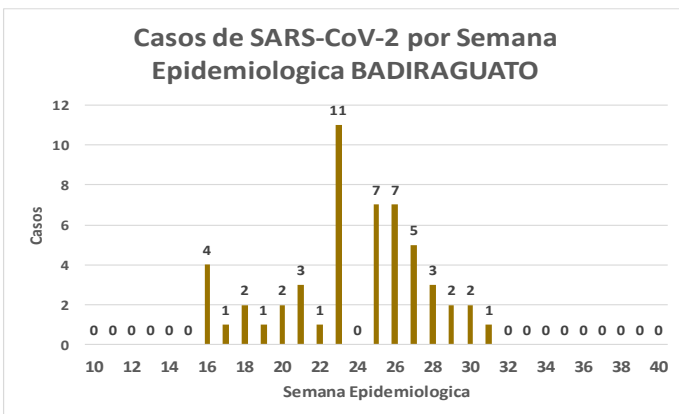
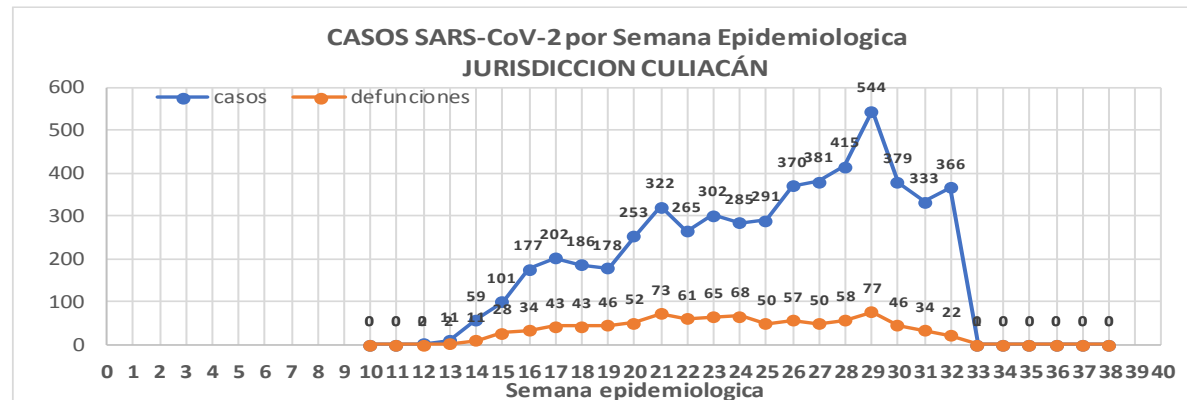
**Defunciones Jurisdicción Culiacán**



Datos actualizados al **domingo, 09 de agosto de 2020**

JURISDICCION SANITARIA	Casos Acum. SARS-CoV-2*	%
<b>Jurisd. No. 4 Culiacán</b>	<b>5422</b>	<b>100.0%</b>
BADIRAGUATO	52	1.0%
CULIACAN	4948	91.3%
NAVOLATO	422	7.8%

\* Municipio de residencia



# COVID-19 Sinaloa: Muestreo de Casos **JURISDICCIÓN CULIACÁN**



## Jurisd. No. 4 Culiacán

INSTITUCION	NO ADECUADO	RECHAZADA	NO RECIBIDA	SOSPECHOSOS	TOTAL CON MUESTRA	% SOSPECHOSOS
IMSS	0	162	60	4,628	4,850	42.2%
IMSS-OPORTUNIDADES	0	0	0	19	19	0.2%
ISSSTE	1	4	17	794	816	7.1%
PRIVADA	1	3	152	465	621	5.4%
SEDENA	0	0	0	10	10	0.1%
SEMAR	0	0	0	1	1	0.0%
SSA	11	24	23	4,507	4,565	39.7%
PEMEX	0	0	0	0	0	0.0%
ESTATAL	0	3	2	603	608	5.3%
MUNICIPAL	0	0	0	0	0	0.0%
<b>TOTAL</b>	<b>13</b>	<b>196</b>	<b>254</b>	<b>11,027</b>	<b>11,490</b>	<b>100.0%</b>
	0.1%	1.7%	2.2%	96.0%	100.0%	

RESULTADO DEFINITIVO EN PLATAFORMA SISVER; JUR CULIACAN	
SARS-CoV-2	5446
NEGATIVO	4583
NO RECIBIDA	254
INF AH1N1 PMD	26
RECHAZADA	196
B	26
A H3	7
METAPNEUMOVIRUS	1
ENTEROV//RHINOVIRUS	10
CORONA OC43	1
NO ADECUADO	13
INF A	4
CORONA 229E	1
CORONA NL63	1
CORONA HKU1	1
VSR	1
ADENOVIRUS	0
PARAINFLUENZA 3	1
NO SUBTIPIFICADO	1

NUEVA NORMALIDAD

921

Defunciones  
Jurisdicción  
Culiacán

INFORMACION AL DIA : domingo, 09 de agosto de 2020

## SE TOMO MUESTRA PERO SIN RECEPCION EN LABORATORIO

Municipios	IMSS	IMSS-OPORTUNIDADES	ISSSTE	PRIVADA	SEDENA	SEMAR	SSA	PEMEX	ESTATAL	MUNICIPAL	TOTAL
BADIRAGUATO	0	0	0	1	0	0	6	0	1	0	8
CULIACAN	259	0	49	295	0	1	236	0	29	0	869
NAVOLATO	33	0	4	5	0	0	16	0	2	0	60
<b>TOTAL JURISDICCION</b>	<b>292</b>	<b>0</b>	<b>53</b>	<b>301</b>	<b>0</b>	<b>1</b>	<b>258</b>	<b>0</b>	<b>32</b>	<b>0</b>	<b>937</b>



# COVID-19 Sinaloa: Informe ejecutivo: JURISDICCIÓN CULIACÁN



**SALUD**  
RETARÍA DE SALUD

## Unidades de Salud que han reportado en SISVER

MUNICIPIO	CLUES	SECTOR	UNIDAD	Defunciones en la Semana Epidemiológica			Total Defunciones Asociadas a SarsCov-2	Casos confirmados en la Semana Epidemiológica			Total de Casos Confirmados	Tasa Letalidad X 100 (D/G)*100	Lugar Letalidad	PRUEBAS REALIZADAS en la Sem Epidemiológica			INDICE DE POSITIVIDAD	Lugar de Índice de POSITIVIDAD
				SEM EPI NUM-31	SEM EPI NUM-32	Aumento		SEM EPI NUM-31	SEM EPI NUM-32	Aumento				SEM EPI NUM-31	SEM EPI NUM-32	Aumento		
CULIACÁN	SLSSA000905	SSA	ADOLFO LOPEZ MATEOS (EL TAMARINDO)	0	0	0	0	0	0	0	0	-	-	0	0	0	-	-
CULIACÁN	XXDES002092	SSA	BRIGADA EPIDEMIOLOGICA CULIACAN	0	0	0	0	0	0	0	13	0.00	20	0	0	0	-	-
CULIACÁN	SLSMP000365	PRIVADA	CLINICA DE REHABILITACION Y ESPECIALIDADES	0	0	0	1	0	0	0	21	4.76	12	0	0	0	-	-
CULIACÁN	SLSMP000370	PRIVADA	CLINICA HOSPITAL CULIACAN S. A. DE C. V.	0	0	0	8	0	0	0	15	53.33	1	0	0	0	-	-
CULIACÁN	SLSSA000794	SSA	COSTA RICA	0	0	0	0	0	0	0	0	-	-	0	0	0	-	-
CULIACÁN	SLIST000073	ISSSTE	CULIACAN	0	0	0	0	0	0	0	6	0.00	20	0	0	0	-	-
CULIACÁN	SLSSA000753	SSA	CULIACAN	0	0	0	0	5	22	17	281	0.00	20	21	45	24	48.89	13
CULIACÁN	SLSSA000741	SSA	CULIACAN (AGUARUTO)	0	0	0	0	1	0	-1	4	0.00	20	1	0	-1	-	-
CULIACÁN	SLSSA000695	SSA	CULIACAN (PEMEX)	0	0	0	0	0	0	1	1	0.00	20	0	1	1	100.00	1
CULIACÁN	SLIST000085	ISSSTE	DR. M.CARDENAS DE LA VEGA	4	0	-4	202	18	51	33	568	35.56	3	38	71	33	71.83	9
CULIACÁN	SLSSA002474	SSA	EL DORADO	0	0	0	0	0	0	0	0	-	-	0	0	0	-	-
CULIACÁN	SLIMS000131	IMSS	HGR 1 CULIACAN	27	22	-5	451	95	68	-27	1,348	33.46	4	179	128	-51	53.13	12
CULIACÁN	SLIMS000184	IMSS	HGZMF 28 COSTA RICA	2	0	-2	47	13	7	-6	181	25.97	6	28	8	-20	87.50	5
CULIACÁN	SLSMP000534	PRIVADA	HOSPITAL ANGELES CULIACAN	0	0	0	0	0	0	0	2	0.00	20	0	0	0	-	-
CULIACÁN	SLSME000016	ESTATAL	HOSPITAL CIVIL DE CULIACAN	0	0	0	82	23	16	-7	396	20.71	8	38	22	-16	72.73	8
CULIACÁN	SLSSA000666	SSA	HOSPITAL GENERAL CULIACAN	0	0	0	126	14	38	24	575	21.91	7	35	60	25	63.33	10
CULIACÁN	SLSSA018265	SSA	HOSPITAL GENERAL EL DORADO	0	0	0	1	0	3	3	26	3.85	14	1	3	2	100.00	1
CULIACÁN	SLSSA000811	SSA	HOSPITAL INTEGRAL EL DORADO	0	0	0	0	0	0	0	2	0.00	20	0	0	0	-	-
CULIACÁN	SLSSA017582	SSA	HOSPITAL INTEGRAL VALLE DE SAN LORENZO	0	0	0	0	0	0	0	0	-	-	0	0	0	-	-
CULIACÁN	SLSSA017606	SSA	HOSPITAL MATERNO NEONATAL	0	0	0	1	4	6	2	23	4.35	13	8	13	5	46.15	14
CULIACÁN	SLSME000021	ESTATAL	HOSPITAL PEDIATRICO DE SINALOA	0	0	0	0	0	0	0	2	0.00	20	0	0	0	-	-
CULIACÁN	SLSSA002556	SSA	HOSPITAL PEDIATRICO DE SINALOA	1	0	-1	3	2	2	0	102	2.94	16	7	5	-2	40.00	15
CULIACÁN	SLSSA002643	SSA	JURISDICCION SANITARIA IV CULIACAN	0	0	0	2	61	85	24	951	0.21	19	119	214	95	39.72	16
CULIACÁN	SLSMP002815	PRIVADA	MEDICA DE LA CIUDAD	0	0	0	6	0	0	0	52	11.54	9	0	0	0	-	-
CULIACÁN	SLSSA000852	SSA	OBISPO	0	0	0	0	0	0	0	0	-	-	0	0	0	-	-
CULIACÁN	SLSSA017455	SSA	OFICINAS JURISDICCIONALES	0	0	0	0	0	0	0	34	0.00	20	0	0	0	-	-
CULIACÁN	SLSMP000440	PRIVADA	OPERADORA NUEVA CLINICA SANTA MARIA S.A DE C.V	0	0	0	3	0	0	0	6	50.00	2	0	0	0	-	-
CULIACÁN	SLSSA000876	SSA	QUILA	0	0	0	0	0	0	0	6	0.00	20	0	0	0	-	-
CULIACÁN	SLSMP000411	PRIVADA	SANATORIO BATIZ RAMOS	0	0	0	0	0	0	0	1	0.00	20	0	0	0	-	-
CULIACÁN	SLSMP000394	PRIVADA	SANATORIO CEMSI CHAPULTEPEC	0	0	0	0	0	0	0	2	0.00	20	0	0	0	-	-
CULIACÁN	SLIMS000143	IMSS	UMF 35 CULIACAN	0	0	0	5	34	22	-12	305	1.64	18	58	37	-21	59.46	11
CULIACÁN	SLIMS000155	IMSS	UMF 36 CULIACAN	0	0	0	11	14	17	3	162	6.79	10	24	22	-2	77.27	7
CULIACÁN	SLIMS000160	IMSS	UMF 46 CULIACAN	1	0	-1	5	26	14	-12	164	3.05	15	32	17	-15	82.35	6
CULIACÁN	SLIMS000172	IMSS	UMF 52 CULIACAN	0	0	0	1	4	1	-3	19	5.26	11	6	1	-5	100.00	1
CULIACÁN	SLIMS000633	IMSS	UMF 55 CULIACAN	0	0	0	3	10	10	0	116	2.59	17	17	11	-6	90.91	4
CULIACÁN	SLIMS000196	IMSS	UMFH 22 EL DORADO	2	0	-2	4	2	0	-2	12	33.33	5	2	0	-2	-	-
<b>TOTAL MPIO. CULIACAN</b>				<b>37</b>	<b>22</b>	<b>-15</b>	<b>962</b>	<b>326</b>	<b>363</b>	<b>37</b>	<b>5,396</b>	<b>17.83</b>		<b>614</b>	<b>658</b>	<b>44</b>	<b>55.17</b>	
BADIRAGUATO	SLSSA018060	SSA	CARAVANA DE LA SALUD TIPO 0 EL CASTILLO	0	0	0	0	0	0	0	0	-	-	0	0	0	-	-
BADIRAGUATO	SLSSA000362	SSA	HIGUERAS DE ALVAREZ BORBOA(H DELOS MONZO	0	0	0	0	0	0	0	0	-	-	0	0	0	-	-
BADIRAGUATO	SLSSA000246	SSA	HOSPITAL INTEGRAL BADIRAGUATO	0	0	0	0	0	0	0	29	0.00	1	2	8	6	0.00	1
<b>TOTAL MPIO. BADIRAGUATO</b>				<b>0</b>	<b>0</b>	<b>0</b>	<b>0</b>	<b>0</b>	<b>0</b>	<b>0</b>	<b>29</b>	<b>0.00</b>		<b>2</b>	<b>8</b>	<b>6</b>	<b>0.00</b>	
NAVOLATO	SLIMS000435	IMSS	HGSMF 4 NAVOLATO	0	0	0	3	16	6	-10	155	1.94	2	25	12	-13	50.00	3
NAVOLATO	SLSSA002491	SSA	HOSPITAL INTEGRAL NAVOLATO	0	0	0	0	0	2	2	27	0.00	3	0	7	7	28.57	4
NAVOLATO	SLSSA002305	SSA	SAN PEDRO	0	0	0	0	0	1	1	6	0.00	3	0	1	1	100.00	1
NAVOLATO	SLIMS000440	IMSS	UMFH 11 VILLA JUAREZ	0	0	0	4	3	3	0	29	13.79	1	10	5	-5	60.00	2
<b>TOTAL MPIO. NAVOLATO</b>				<b>0</b>	<b>0</b>	<b>0</b>	<b>7</b>	<b>19</b>	<b>12</b>	<b>-7</b>	<b>217</b>	<b>3.23</b>		<b>35</b>	<b>25</b>	<b>-10</b>	<b>48.00</b>	
<b>TOTAL JURISDICCION 4, CULIACAN</b>				<b>37</b>	<b>22</b>	<b>-15</b>	<b>969</b>	<b>345</b>	<b>375</b>	<b>30</b>	<b>5,642</b>	<b>17.17</b>		<b>651</b>	<b>691</b>	<b>40</b>	<b>54.27</b>	

**NUEVA NORMALIDAD**

**INDICE DE POSITIVIDAD**  
**54.27**

**TASA DE LETALIDAD**  
**17.17**



# COVID-19 Sinaloa: Casos y Defunciones JURISDICCIÓN MAZATLÁN



**SALUD**  
SECRETARÍA DE SALUD

**NUEVA NORMALIDAD**

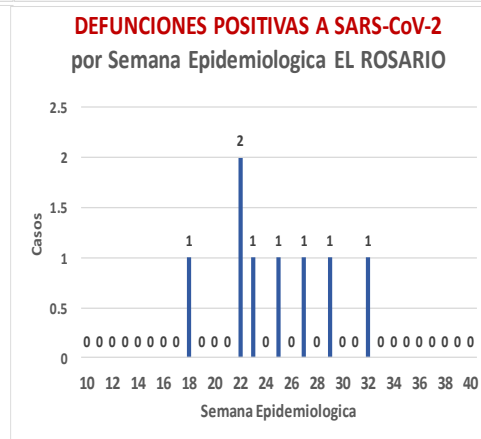
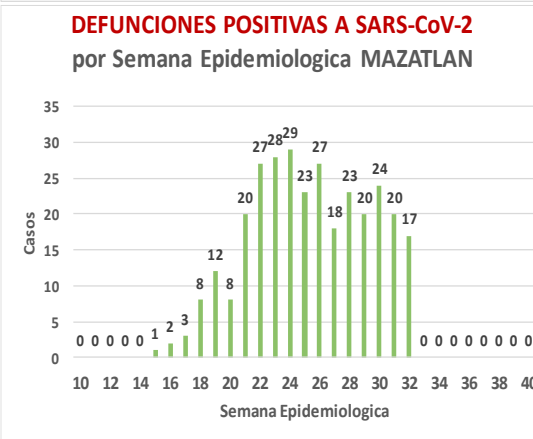
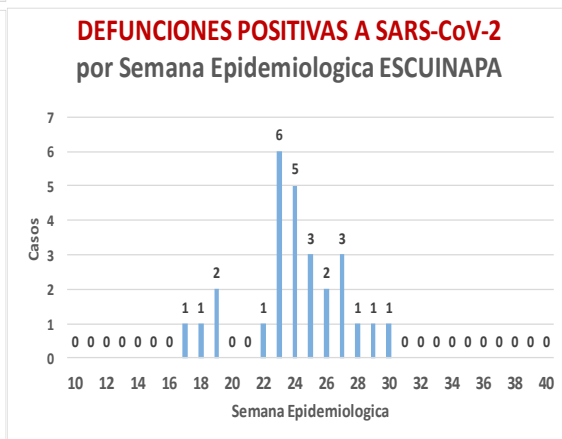
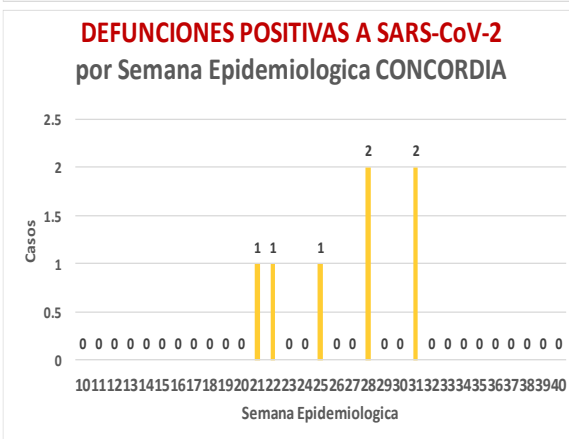
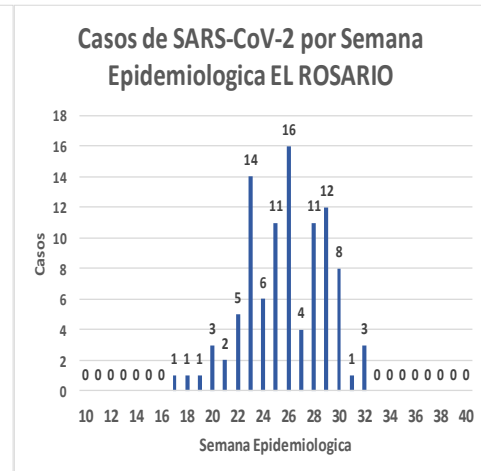
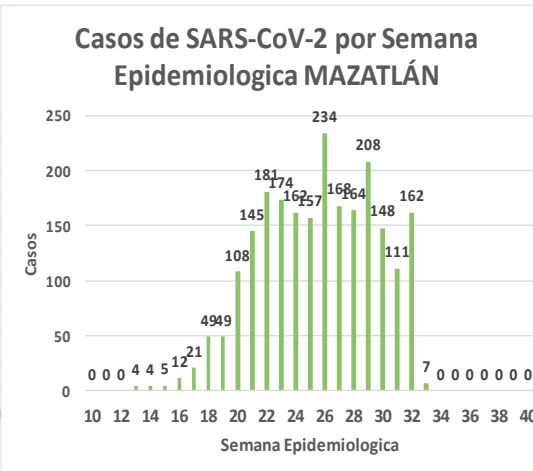
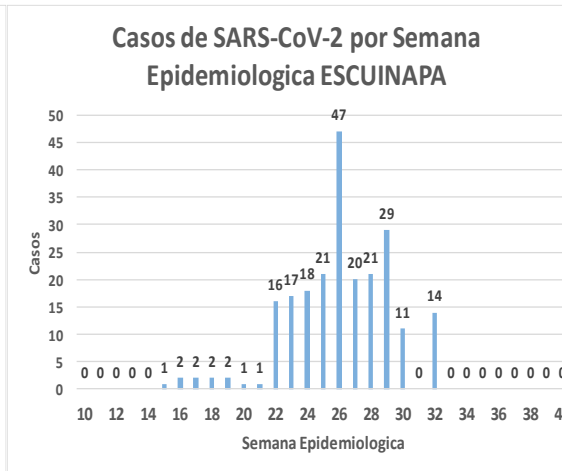
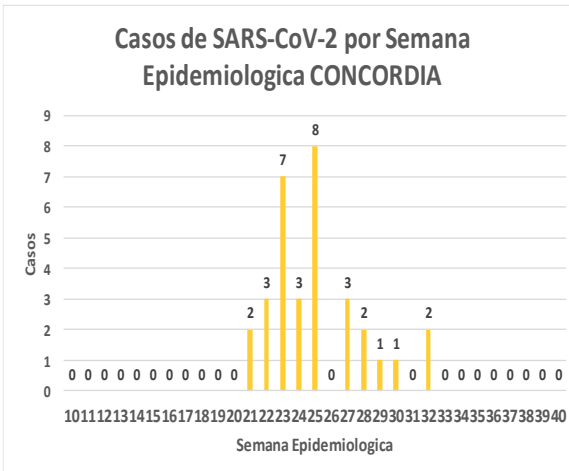
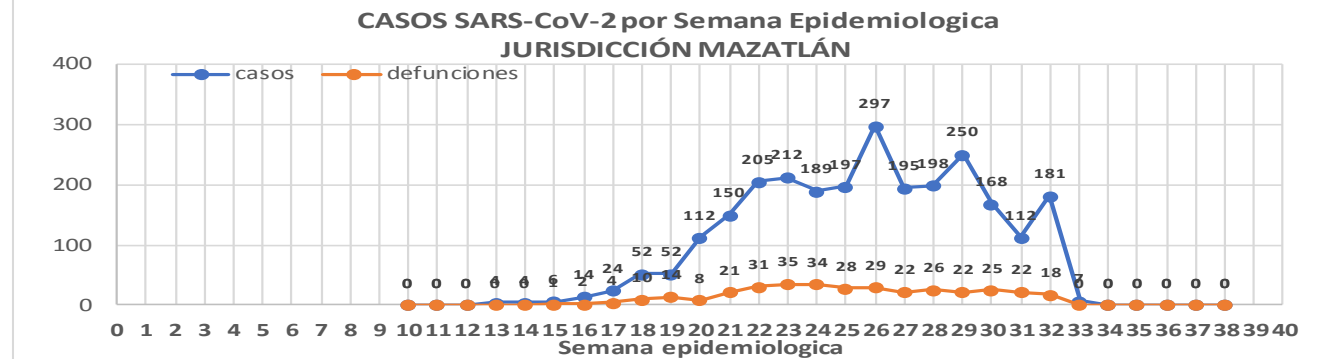
**352**  
Defunciones  
Jurisdicción  
Mazatlán



Datos actualizados al **domingo, 09 de agosto de 2020**

JURISDICCION SANITARIA	Casos Acum. SARS-CoV-2*	%
<b>Jurisd. No. 6 Mazatlan</b>	<b>2629</b>	<b>100.0%</b>
CONCORDIA	32	1.2%
ESCUINAPA	225	8.6%
<b>MAZATLAN</b>	<b>2273</b>	<b>86.5%</b>
ROSARIO	99	3.8%

\* Municipio de residencia



# COVID-19 Sinaloa: Muestreo de Casos JURISDICCIÓN MAZATLÁN



**NUEVA  
NORMALIDAD**

**352**  
**Defunciones**  
**Jurisdicción**  
**MAZATLÁN**



## Jurisd. No. 6 Mazatlan

INSTITUCION	NO ADECUADO	RECHAZADA	NO RECIBIDA	SOSPECHOSOS	TOTAL CON MUESTRA	% SOSPECHOSOS
IMSS	0	22	9	1,614	1,645	35.0%
IMSS-OPORTUNIDADES	0	11	0	135	146	3.1%
ISSSTE	0	9	3	273	285	6.1%
PRIVADA	2	0	1	224	227	4.8%
SEDENA	0	2	2	168	172	3.7%
SEMAR	0	7	2	108	117	2.5%
SSA	5	10	7	1,846	1,868	39.7%
PEMEX	0	0	0	3	3	0.1%
ESTATAL	0	0	0	1	1	0.0%
MUNICIPAL	2	0	0	240	242	5.1%
<b>TOTAL</b>	<b>9</b>	<b>61</b>	<b>24</b>	<b>4,612</b>	<b>4,706</b>	<b>100.0%</b>

0.2%    1.3%    0.5%    98.0%    100.0%

## RESULTADO DEFINITIVO EN PLATAFORMA SISVER; JUR MAZATLÁN

<b>SARS-CoV-2</b>	<b>2646</b>
<b>NEGATIVO</b>	<b>1664</b>
<b>NO RECIBIDA</b>	<b>24</b>
<b>INF AH1N1 PMD</b>	<b>4</b>
<b>RECHAZADA</b>	<b>61</b>
<b>B</b>	<b>7</b>
<b>A H3</b>	<b>6</b>
<b>METAPNEUMOVIRUS</b>	<b>1</b>
<b>ENTEROV//RHINOVIRUS</b>	<b>1</b>
<b>CORONA OC43</b>	<b>0</b>
<b>NO ADECUADO</b>	<b>9</b>
<b>INF A</b>	<b>0</b>
<b>CORONA 229E</b>	<b>0</b>
<b>CORONA NL63</b>	<b>0</b>
<b>CORONA HKU1</b>	<b>0</b>
<b>VSR</b>	<b>0</b>
<b>ADENOVIRUS</b>	<b>0</b>
<b>PARAINFLUENZA 3</b>	<b>0</b>
<b>NO SUBTIPIFICADO</b>	<b>0</b>

INFORMACION AL DIA : domingo, 09 de agosto de 2020

## SE TOMO MUESTRA PERO SIN RECEPCION EN LABORATORIO

Municipios	IMSS	IMSS- OPORTUNIDADES	ISSSTE	PRIVADA	SEDENA	SEMAR	SSA	PEMEX	ESTATAL	MUNICIPAL	TOTAL
CONCORDIA	0	0	1	1	0	0	2	0	0	0	4
ESCUINAPA	1	0	1	0	0	0	19	0	0	0	21
MAZATLAN	63	4	13	59	15	10	70	3	0	7	244
ROSARIO	0	1	3	3	0	0	7	0	0	0	269
<b>TOTAL</b>	<b>64</b>	<b>5</b>	<b>18</b>	<b>63</b>	<b>15</b>	<b>10</b>	<b>98</b>	<b>3</b>	<b>0</b>	<b>7</b>	<b>538</b>

# COVID-19 Sinaloa: Informe ejecutivo: JURISDICCIÓN MAZATLÁN

## Unidades de Salud que han reportado en SISVER

MUNICIPIO	CLUES	SECTOR	UNIDAD	Defunciones en la Semana Epidemiológica			Total Defunciones Asociadas a SarsCov-2	Casos confirmados en la Semana Epidemiológica			Total de Casos Confirmados	Tasa letalidad X 100 (D/G)*100	Lugar Letalidad	PRUEBAS REALIZADAS en la Sem Epidemiológica			INDICE DE POSITIVIDAD	Lugar de Índice de POSITIVIDAD
				SEM EPI NUM-31	SEM EPI NUM-32	Aumento		SEM EPI NUM-31	SEM EPI NUM-32	Aumento				SEM EPI NUM-31	SEM EPI NUM-32	Aumento		
MAZATLÁN	XXDES002099	SSA	BRIGADA EPIDEMIOLOGICA MAZATLAN	0	0	0	0	0	0	0	0	-	-	0	0	0	-	-
MAZATLÁN	SLSMP000732	PRIVADA	CLINICA HOSPITAL MARIA DEL MAR	0	0	0	2	0	0	0	11	18.18	5	0	0	0	-	-
MAZATLÁN	SLSMP000621	PRIVADA	CLINICA DEL MAR DE MAZATLAN S.A DE C.V.	0	0	0	3	0	3	3	21	14.29	7	0	5	5	60.00	8
MAZATLÁN	SLIMS000341	IMSS	HGZMF 3 MAZATLAN	10	13	3	177	74	61	-13	824	21.48	3	128	117	-11	52.14	11
MAZATLÁN	SLSSA002585	SSA	HOSPITAL GENERAL DE MAZATLAN	0	0	0	36	5	16	11	222	16.22	6	10	22	12	72.73	7
MAZATLÁN	SLSMM000014	MUNICIPAL	HOSPITAL MARGARITA MAZA DE JUAREZ	0	0	0	10	4	11	7	155	6.45	11	10	13	3	84.62	5
MAZATLÁN	SLSMP002844	PRIVADA	HOSPITAL MARINA MAZATLAN	0	0	0	5	0	3	3	56	8.93	10	0	6	6	50.00	12
MAZATLÁN	SLSDN000016	SEDENA	HOSPITAL MILITAR REGIONAL DE MAZATLAN, SIN.	2	0	-2	12	3	13	10	131	9.16	9	4	15	11	86.67	4
MAZATLÁN	SLSMA000022	SEMAR	HOSPITAL NAVAL DE MAZATLAN	2	0	-2	20	1	7	6	69	28.99	2	2	8	6	87.50	3
MAZATLÁN	SLSMP000616	PRIVADA	HOSPITAL SHARP MAZATLAN S. A DE C. V.	0	0	0	7	0	0	0	35	20.00	4	0	0	0	-	-
MAZATLÁN	SLIMO000733	IMSS-OPORTUNIDADES	HR VILLA UNION	0	1	1	8	6	6	0	86	9.30	8	13	10	-3	60.00	8
MAZATLÁN	SLSSA002655	SSA	JURISDICCION SANITARIA VI MAZATLAN	0	0	0	0	8	20	12	277	0.00	14	23	40	17	50.00	12
MAZATLÁN	SLIST000196	ISSSTE	MAZATLAN	7	4	-3	64	3	14	11	183	34.97	1	5	19	14	73.68	6
MAZATLÁN	SLSSA001576	SSA	MAZATLAN (COL. 20 DE NOVIEMBRE)	0	0	0	0	0	0	0	0	-	-	0	0	0	-	-
MAZATLÁN	SLSSA001605	SSA	MAZATLAN (COL. CENTRO)	0	0	0	0	2	12	10	260	0.00	14	4	21	17	57.14	10
MAZATLÁN	SLSSA017501	SSA	OFICINAS JURISDICCIONALES	0	0	0	0	0	0	0	0	-	-	0	0	0	-	-
MAZATLÁN	SLIMS000353	IMSS	UMF 45 MAZATLAN	0	0	0	1	4	1	-3	43	2.33	13	4	1	-3	100.00	1
MAZATLÁN	SLIMS000645	IMSS	UMF 56 PRADOS	1	0	-1	2	2	2	0	38	5.26	12	5	2	-3	100.00	1
MAZATLÁN	SLSSA002515	SSA	VALLE DEL JARIPILLO	0	0	0	0	0	0	0	0	-	-	1	0	-1	-	-
<b>TOTAL MPIO. MAZATLAN</b>				<b>22</b>	<b>18</b>	<b>-4</b>	<b>347</b>	<b>112</b>	<b>169</b>	<b>57</b>	<b>2,411</b>	<b>14.39</b>		<b>209</b>	<b>279</b>	<b>70</b>	<b>60.57</b>	

**NUEVA NORMALIDAD**

**INDICE DE POSITIVIDAD**  
**60.67**

**TASA DE LETALIDAD**  
**13.5**

CONCORDIA	XXDES002097	SSA	BRIGADA EPIDEMIOLOGICA CONCORDIA	0	0	0	0	0	0	0	0	-	-	0	0	0	-	-
CONCORDIA	SLSSA000485	SSA	CONCORDIA	0	0	0	0	0	0	0	10	0.00	1	0	0	0	-	-
CONCORDIA	SLSSA000473	SSA	HOSPITAL INTEGRAL CONCORDIA	0	0	0	0	0	0	0	8	0.00	1	0	1	1	0.00	1
<b>TOTAL MPIO. CONCORDIA</b>				<b>0</b>	<b>0</b>	<b>0</b>	<b>0</b>	<b>0</b>	<b>0</b>	<b>0</b>	<b>18</b>	<b>0.00</b>		<b>0</b>	<b>1</b>	<b>1</b>	<b>0.00</b>	

ROSARIO	SLIMO000832	IMSS-OPORTUNIDADES	EL POZOLE	0	0	0	0	0	0	0	0	-	-	0	0	0	-	-
ROSARIO	SLIST000225	ISSSTE	EL ROSARIO	0	0	0	0	0	0	0	1	0.00	2	0	0	0	-	-
ROSARIO	SLSSA001873	SSA	HOSPITAL INTEGRAL DE EL ROSARIO	0	0	0	2	0	0	0	55	3.64	1	0	2	2	0.00	1
ROSARIO	SLIMS000406	IMSS	UMFH 31 EL ROSARIO	0	0	0	0	0	0	0	3	0.00	2	0	0	0	-	-
<b>TOTAL MPIO. ROSARIO</b>				<b>0</b>	<b>0</b>	<b>0</b>	<b>2</b>	<b>0</b>	<b>0</b>	<b>0</b>	<b>59</b>	<b>3.39</b>		<b>0</b>	<b>2</b>	<b>2</b>	<b>0.00</b>	

ESCUINAPA	SLSSA001132	SSA	ESCUINAPA	0	0	0	1	0	0	0	11	9.09	2	0	0	0	-	-
ESCUINAPA	SLSSA018253	SSA	HOSPITAL GENERAL ESCUINAPA	0	0	0	10	0	13	13	166	6.02	3	0	17	17	76.47	1
ESCUINAPA	SLSSA001173	SSA	TEACAPAN	0	0	0	0	0	0	0	0	-	-	0	0	0	-	-
ESCUINAPA	SLIMS000230	IMSS	UMFH 29 ESCUINAPA	0	0	0	2	0	0	0	16	12.50	1	0	1	1	0.00	2
<b>TOTAL MPIO. ESCUINAPA</b>				<b>0</b>	<b>0</b>	<b>0</b>	<b>13</b>	<b>0</b>	<b>13</b>	<b>13</b>	<b>193</b>	<b>6.74</b>		<b>0</b>	<b>18</b>	<b>18</b>	<b>72.22</b>	

<b>TOTAL JURISDICCION 6, MAZATLÁN</b>				<b>22</b>	<b>18</b>	<b>-4</b>	<b>362</b>	<b>112</b>	<b>182</b>	<b>70</b>	<b>2,681</b>	<b>13.50</b>		<b>209</b>	<b>300</b>	<b>91</b>	<b>60.67</b>	
---------------------------------------	--	--	--	-----------	-----------	-----------	------------	------------	------------	-----------	--------------	--------------	--	------------	------------	-----------	--------------	--



# COVID-19 Sinaloa: Casos y Defunciones **JURISDICCIÓN GUASAVE**



**NUEVA NORMALIDAD**

**353**

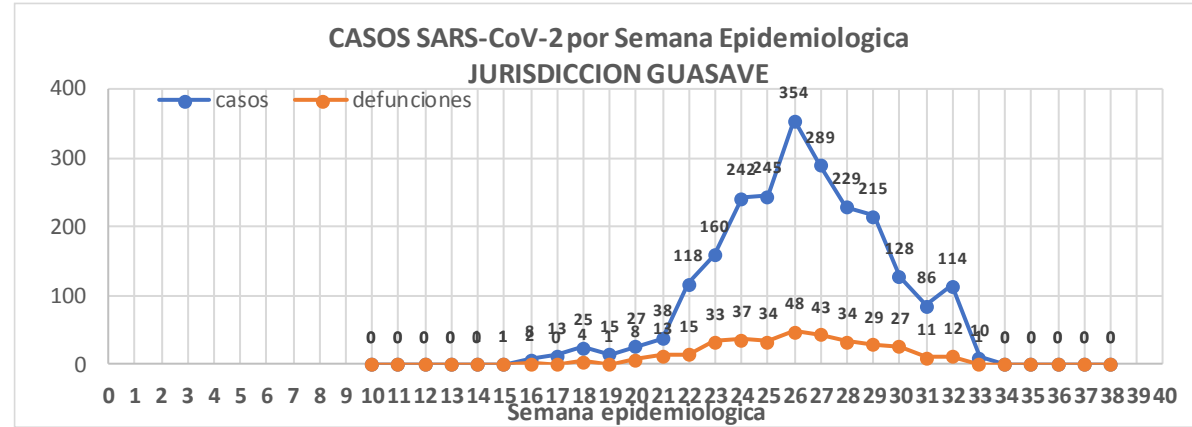
**Defunciones Jurisdicción GUASAVE**



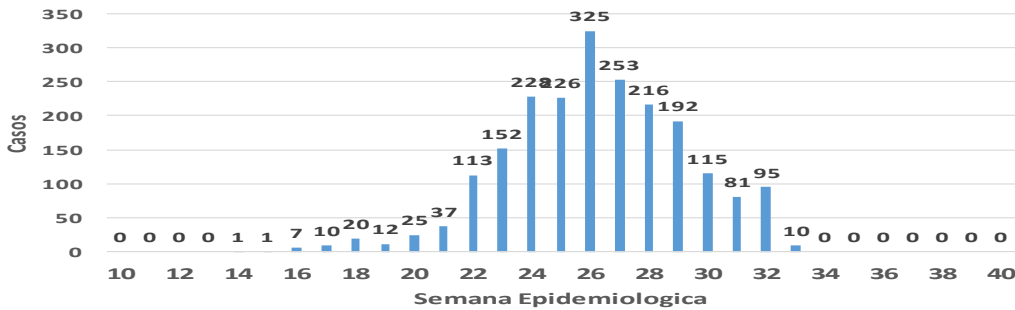
Datos actualizados al **domingo, 09 de agosto de 2020**

JURISDICCION SANITARIA	Casos Acum. SARS-CoV-2*	%
Jurisd. No. 2 Guasave	2318	100.0%
GUASAVE	2119	91.4%
SINALOA	199	8.6%

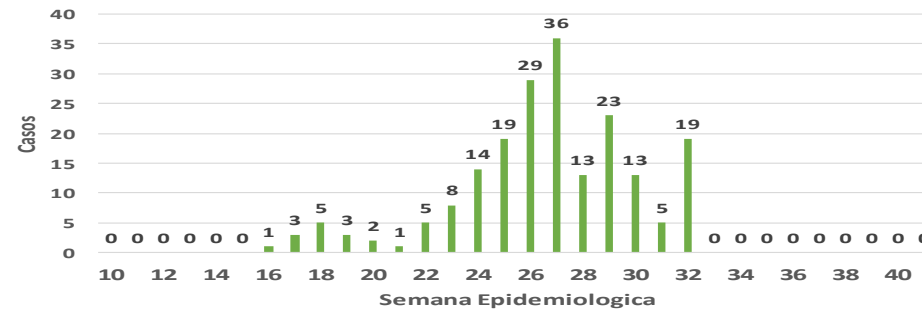
\* Municipio de residencia



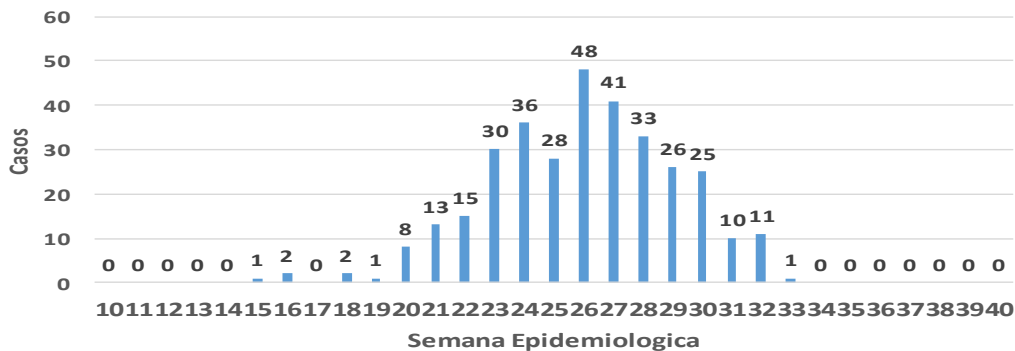
**Casos de SARS-CoV-2 por Semana Epidemiologica GUASAVE**



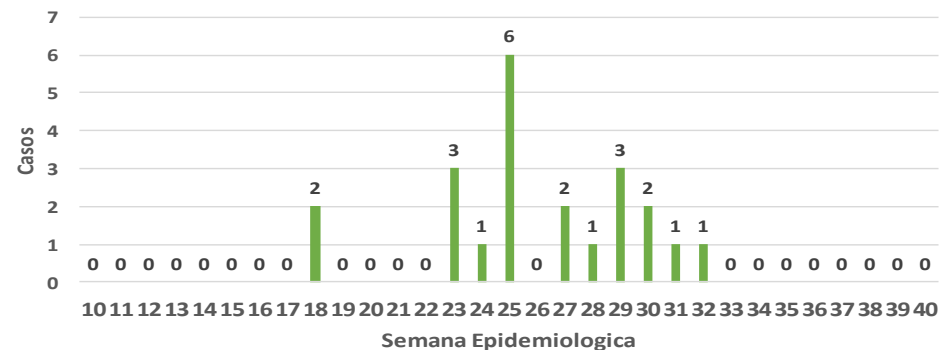
**Casos de SARS-CoV-2 por Semana Epidemiologica SINALOA DE LEYVA**



**DEFUNCIONES POSITIVAS A SARS-CoV-2 por Semana Epidemiologica GUASAVE**



**DEFUNCIONES POSITIVAS A SARS-CoV-2 por Semana Epidemiologica SINALOA DE LEYVA**



# COVID-19 Sinaloa: Muestreo de Casos **JURISDICCIÓN GUASAVE**



**NUEVA NORMALIDAD**

**353**

**Defunciones  
Jurisdicción  
GUASAVE**



RESULTADO DEFINITIVO EN PLATAFORMA SISVER; JUR GUASAVE	
SARS-CoV-2	2333
NEGATIVO	1451
NO RECIBIDA	8
INF AH1N1 PMD	11
RECHAZADA	95
B	7
A H3	6
METAPNEUMOVIRUS	2
ENTEROV//RHINOVIRUS	3
CORONA OC43	0
NO ADECUADO	5
INF A	0
CORONA 229E	0
CORONA NL63	0
CORONA HKU1	0
VSR	0
ADENOVIRUS	0
PARAINFLUENZA 3	0
NO SUBTIPIFICADO	0

Jurisd. No. 2 Guasave						
INSTITUCION	NO ADECUADO	RECHAZADA	NO RECIBIDA	SOSPECHOSOS	TOTAL CON MUESTRA	% SOSPECHOSOS
IMSS	0	80	8	2,462	2,550	60.6%
IMSS-OPORTUNIDADES	0	2	0	12	14	0.3%
ISSSTE	1	0	0	73	74	1.8%
PRIVADA	0	0	0	33	33	0.8%
SEDENA	0	0	0	0	0	0.0%
SEMAR	0	0	0	3	3	0.1%
SSA	4	13	0	1,506	1,523	36.2%
PEMEX	0	0	0	1	1	0.0%
ESTATAL	0	0	0	7	7	0.2%
MUNICIPAL	0	0	0	0	0	0.0%
<b>TOTAL</b>	<b>5</b>	<b>95</b>	<b>8</b>	<b>4,097</b>	<b>4,205</b>	<b>100.0%</b>
	0.1%	2.3%	0.2%	97.4%	100.0%	

INFORMACION AL DIA : domingo, 09 de agosto de 2020

SE TOMO MUESTRA PERO SIN RECEPCION EN LABORATORIO											
Municipios	IMSS	IMSS-OPORTUNIDADES	ISSSTE	PRIVADA	SEDENA	SEMAR	SSA	PEMEX	ESTATAL	MUNICIPAL	TOTAL
GUASAVE	162	0	5	8	0	0	80	0	0	0	255
SINALOA	2	0	3	2	0	0	25	0	0	0	32
<b>TOTAL JURISDICCION</b>	<b>164</b>	<b>0</b>	<b>8</b>	<b>10</b>	<b>0</b>	<b>0</b>	<b>105</b>	<b>0</b>	<b>0</b>	<b>0</b>	<b>287</b>



# COVID-19 Sinaloa: Informe ejecutivo: JURISDICCIÓN GUASAVE

## Unidades de Salud que han reportado en SISVER

MUNICIPIO	CLUES	SECTOR	UNIDAD	Defunciones en la Semana Epidemiológica			Total Defunciones Asociadas a SarsCov-2	Casos confirmados en la Semana Epidemiológica			Total de Casos Confirmados	Tasa letalidad X 100 (D/G)*100	Lugar Letalidad	PRUEBAS REALIZADAS en la Sem Epidemiológica			INDICE DE POSITIVIDAD	Lugar de Índice de Positividad	
				SEM EPI NUM-31	SEM EPI NUM-32	Aumento		SEM EPI NUM-31	SEM EPI NUM-32	Aumento				SEM EPI NUM-31	SEM EPI NUM-32	Aumento			
GUASAVE	SLSSA001296	SSA	BACHOCO	0	0	0	0	0	0	0	1	0.00	4	0	0	0	-	-	
GUASAVE	SLSSA001301	SSA	BAMOA	0	0	0	0	0	0	0	5	0.00	4	0	0	0	-	-	
GUASAVE	XXDES002086	SSA	BRIGADA EPIDEMIOLOGICA GUASAVE	0	0	0	0	0	0	0	0	-	-	0	0	0	-	-	
GUASAVE	SLSSA018224	SSA	CENTRO DE SALUD GUASAVE II	0	0	0	1	16	30	14	404	0.25	3	38	59	21	50.85	2	
GUASAVE	SLSSA001354	SSA	COREREPE (EL GALLO)	0	0	0	0	0	0	0	1	0.00	4	0	0	0	-	-	
GUASAVE	SLSSA001366	SSA	EL CUBILETE (EL NUMERO UNO)	0	0	0	0	0	0	0	2	0.00	4	0	0	0	-	-	
GUASAVE	SLSSA001412	SSA	EL HUITUSSI	0	0	0	0	0	0	0	0	-	-	0	0	0	-	-	
GUASAVE	SLSSA001395	SSA	GABRIEL LEYVA SOLANO (BENITO JUAREZ)	0	0	0	0	0	0	0	2	0.00	4	0	0	0	-	-	
GUASAVE	SLSSA001383	SSA	GABRIEL LEYVA SOLANO (EL BATAMOTE)	0	0	0	0	0	0	0	1	0.00	4	0	0	0	-	-	
GUASAVE	SLIST000160	ISSSTE	GUASAVE	0	0	0	0	0	0	0	0	-	-	0	0	0	-	-	
GUASAVE	SLIMS000271	IMSS	HGZMF 32 GUASAVE	8	9	1	206	51	54	3	1,367	15.07	2	102	89	-13	60.67	1	
GUASAVE	SLSSA001255	SSA	HOSPITAL GENERAL GUASAVE	1	0	-1	70	5	8	3	210	33.33	1	9	16	7	50.00	3	
GUASAVE	SLSSA001400	SSA	JUAN JOSE RIOS	0	0	0	0	0	0	0	4	0.00	4	0	0	0	-	-	
GUASAVE	SLSSA001313	SSA	LA BRECHA	0	0	0	0	0	0	0	2	0.00	4	0	0	0	-	-	
GUASAVE	SLSSA001511	SSA	LA TRINIDAD	0	0	0	0	0	0	0	3	0.00	4	0	0	0	-	-	
GUASAVE	SLSSA001470	SSA	LAS QUEMAZONES	0	0	0	0	0	0	0	1	0.00	4	0	0	0	-	-	
GUASAVE	SLSSA001424	SSA	LEON FONSECA (ESTACION VERDURA)	0	0	0	0	0	0	0	3	0.00	4	0	0	0	-	-	
GUASAVE	SLSSA001436	SSA	NIO	0	0	0	0	0	0	0	3	0.00	4	0	0	0	-	-	
GUASAVE	SLSSA001441	SSA	PALOS BLANCOS	0	0	0	0	0	0	0	3	0.00	4	0	0	0	-	-	
GUASAVE	SLSSA001506	SSA	SAN RAFAEL (GRAL.MIGUEL VALLE DAVALOS)	0	0	0	0	0	0	0	3	0.00	4	0	0	0	-	-	
GUASAVE	SLIMS000312	IMSS	UMFH 15 JUAN JOSE RIOS	0	0	0	0	0	0	0	4	0.00	4	0	0	0	-	-	
<b>TOTAL MPIO. GUASAVE</b>				<b>9</b>	<b>9</b>	<b>0</b>	<b>277</b>	<b>72</b>	<b>92</b>	<b>20</b>	<b>2019</b>	<b>13.72</b>		<b>149</b>	<b>164</b>	<b>15</b>	<b>56.10</b>		
SINALOA	SLSSA002211	SSA	ESTACION NARANJO	0	0	0	0	0	0	0	4	0.00	1	0	0	0	-	-	
SINALOA	SLSSA002141	SSA	SINALOA DE LEYVA	0	0	0	0	3	8	5	78	0.00	1	9	13	4	61.54	-	
SINALOA	SLSSA017361	SSA	UNIDAD TECNICO ADMINSTRATIVA	0	0	0	0	0	0	0	0	-	-	0	0	0	-	-	
<b>TOTAL MPIO. SINALOA DE LEYVA</b>				<b>0</b>	<b>0</b>	<b>0</b>	<b>0</b>	<b>3</b>	<b>8</b>	<b>5</b>	<b>82</b>	<b>0.00</b>		<b>9</b>	<b>13</b>	<b>4</b>	<b>61.54</b>		
<b>TOTAL JURISDICCION 2, GUASAVE</b>				<b>9</b>	<b>9</b>	<b>0</b>	<b>277</b>	<b>75</b>	<b>100</b>	<b>25</b>	<b>2,101</b>	<b>13.18</b>		<b>158</b>	<b>177</b>	<b>19</b>	<b>56.50</b>		

**NUEVA NORMALIDAD**

**INDICE DE POSITIVIDAD 56.5**

**TASA DE LETALIDAD 13.18**



# COVID-19 Sinaloa: Casos y Defunciones **JURISDICCION GUAMUCHIL**



**SALUD**  
SECRETARÍA DE SALUD

**NUEVA NORMALIDAD**

**168**

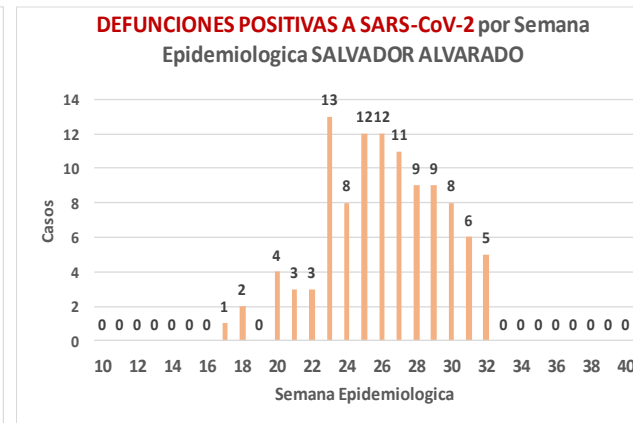
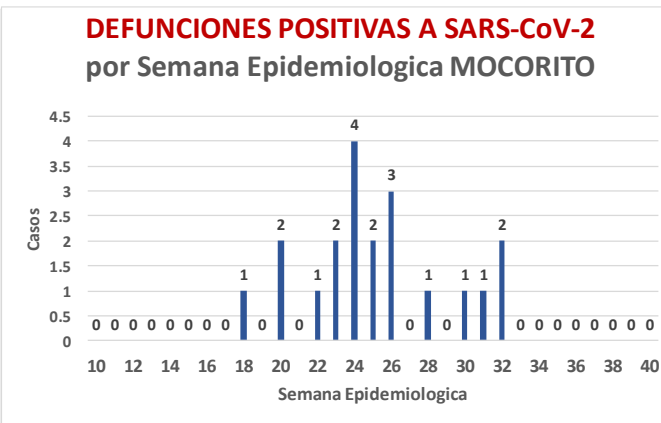
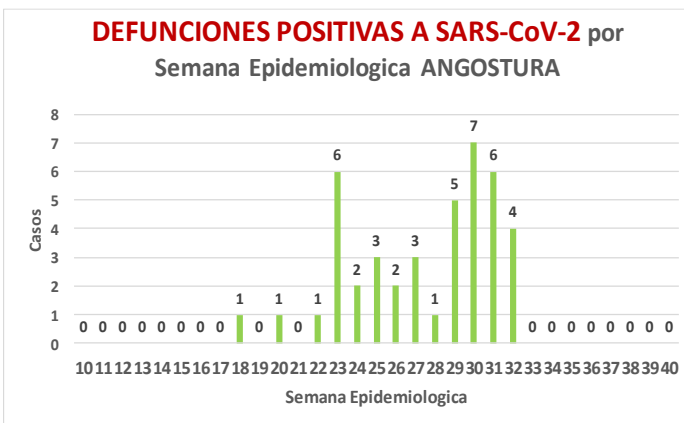
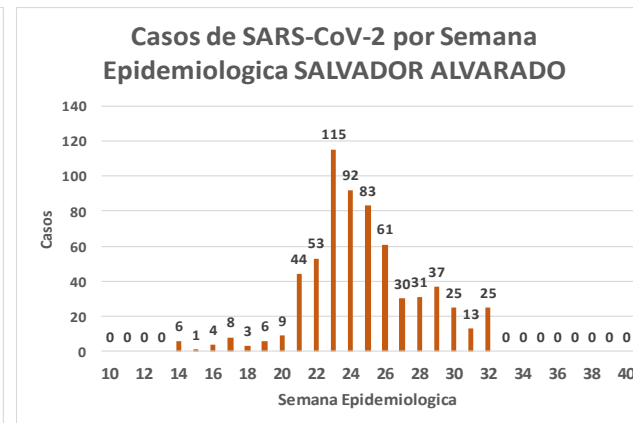
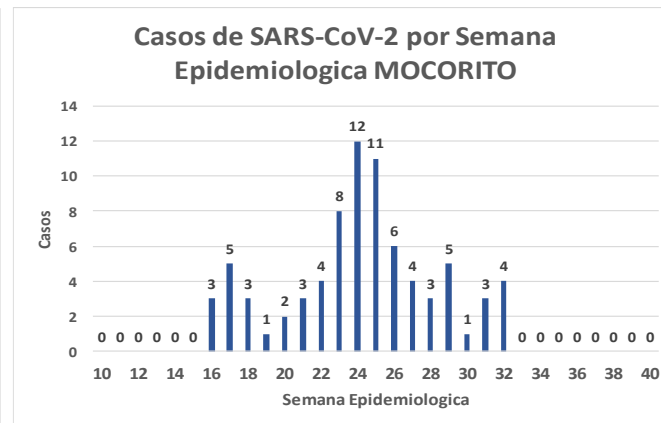
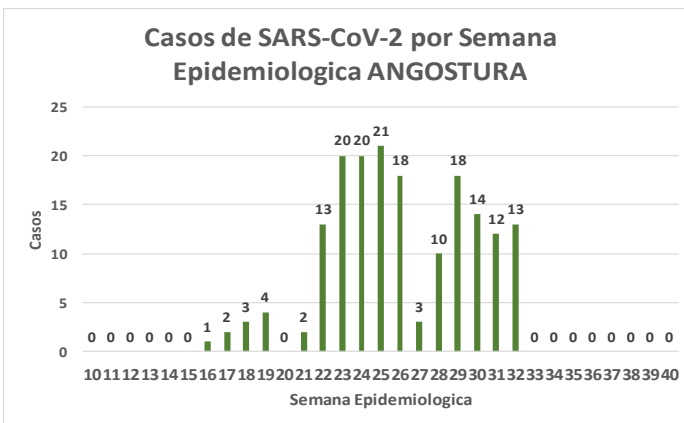
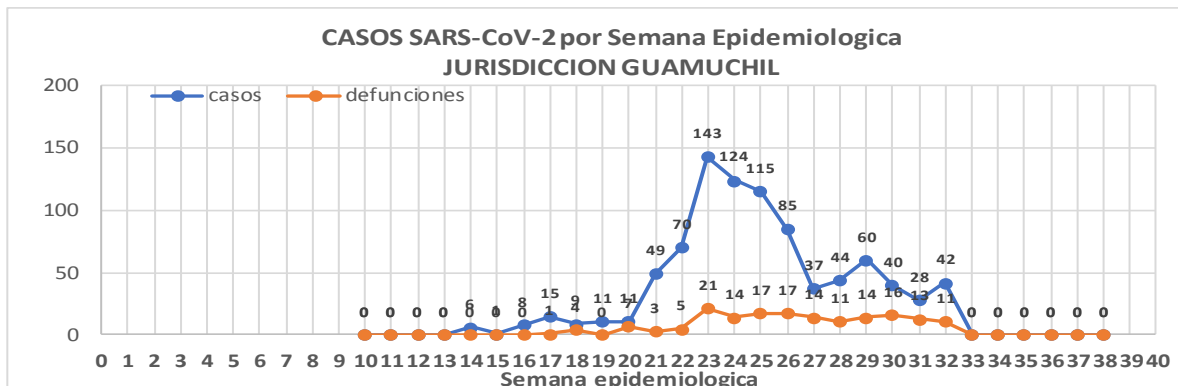
**Defunciones Jurisdicción GUAMUCHIL**



Datos actualizados al **domingo, 09 de agosto de 2020**

JURISDICCION SANITARIA	Casos Acum. SARS-CoV-2*	%
<b>Jurisd. No. 3 Guamuchil</b>	<b>898</b>	<b>100.0%</b>
ANGOSTURA	174	19.4%
MOCORITO	78	8.7%
SALVADOR ALVARADO	646	71.9%

\* Municipio de residencia



# COVID-19 Sinaloa: Muestreo de Casos **JURISDICCIÓN GUAMUCHIL**



## Jurisd. No. 3 Guamuchil

INSTITUCION	NO ADECUADO	RECHAZADA	NO RECIBIDA	SOSPECHOSOS	TOTAL CON MUESTRA	% SOSPECHOSOS
IMSS	0	5	1	423	429	29.6%
IMSS-OPORTUNIDADES	0	0	0	0	0	0.0%
ISSSTE	0	1	0	57	58	4.0%
PRIVADA	0	0	1	16	17	1.2%
SEDENA	0	0	0	2	2	0.1%
SEMAR	0	0	0	0	0	0.0%
SSA	1	6	0	925	932	64.4%
PEMEX	0	0	0	0	0	0.0%
ESTATAL	0	0	0	10	10	0.7%
MUNICIPAL	0	0	0	0	0	0.0%
<b>TOTAL</b>	<b>1</b>	<b>12</b>	<b>2</b>	<b>1,433</b>	<b>1,448</b>	<b>100.0%</b>
	0.1%	0.8%	0.1%	99.0%	100.0%	

RESULTADO DEFINITIVO EN PLATAFORMA SISVER; JUR GUAMUCHIL	
<b>SARS-CoV-2</b>	<b>901</b>
NEGATIVO	473
NO RECIBIDA	2
INF AH1N1 PMD	0
RECHAZADA	12
B	1
A H3	0
METAPNEUMOVIRUS	0
ENTEROV//RHINOVIRUS	3
CORONA OC43	0
NO ADECUADO	1
INF A	0
CORONA 229E	0
CORONA NL63	0
CORONA HKU1	0
VSR	0
ADENOVIRUS	0
PARAINFLUENZA 3	0
NO SUBTIPIFICADO	0

NUEVA NORMALIDAD

168

Defunciones  
Jurisdicción  
GUAMUCHIL

INFORMACION AL DIA : domingo, 09 de agosto de 2020

### SE TOMO MUESTRA PERO SIN RECEPCION EN LABORATORIO

Municipios	IMSS	IMSS-OPORTUNIDADES	ISSSTE	PRIVADA	SEDENA	SEMAR	SSA	PEMEX	ESTATAL	MUNICIPAL	TOTAL
ANGOSTURA	3	0	1	2	0	0	10	0	0	0	16
MOCORITO	1	0	4	7	0	0	6	0	0	0	18
SALVADOR ALVARADO	12	0	0	0	0	0	9	0	0	0	21
<b>TOTAL JURISDICCION</b>	<b>16</b>	<b>0</b>	<b>5</b>	<b>9</b>	<b>0</b>	<b>0</b>	<b>25</b>	<b>0</b>	<b>0</b>	<b>0</b>	<b>55</b>



# COVID-19 Sinaloa: Informe ejecutivo: JURISDICCIÓN GUAMUCHIL

## Unidades de Salud que han reportado en SISVER

MUNICIPIO	CLUES	SECTOR	UNIDAD	Defunciones en la Semana Epidemiológica			Total Defunciones Asociadas a SarsCov-2	Casos confirmados en la Semana Epidemiológica			Total de Casos Confirmados	Tasa letalidad X 100 (D/G)*100	Lugar Letalidad	PRUEBAS REALIZADAS en la Sem Epidemiologica			INDICE DE POSITIVIDAD	Lugar de Indice de POSITIVIDAD
				SEM EPI NUM-31	SEM EPI NUM-32	Aumento		SEM EPI NUM-31	SEM EPI NUM-32	Aumento				SEM EPI NUM-31	SEM EPI NUM-32	Aumento		
SALVADOR ALVARADO	SLSSA001955	SSA	CENTRO DE SALUD GUAMUCHIL	0	0	0	0	0	0	0	-	-	0	0	0	-	-	
SALVADOR ALVARADO	SLIST000230	ISSSTE	GUAMUCHIL	0	0	0	0	0	0	0	-	-	0	0	0	-	-	
SALVADOR ALVARADO	SLIMS000411	IMSS	HGSMF 30 GUAMUCHIL	9	8	-1	84	12	25	13	269	31.23	1	14	29	15	86.21	
SALVADOR ALVARADO	SLSSA018113	SSA	HOSPITAL GENERAL DE GUAMUCHIL	1	3	2	46	4	10	6	273	16.85	2	16	14	-2	71.43	
SALVADOR ALVARADO	SLSSA002631	SSA	JURISDICCION SANITARIA III GUAMUCHIL	0	0	0	0	1	3	2	221	0.00	3	4	8	4	37.50	
<b>TOTAL MPIO. SALVADOR ALVARADO</b>				<b>10</b>	<b>11</b>	<b>1</b>	<b>130</b>	<b>17</b>	<b>38</b>	<b>21</b>	<b>763</b>	<b>17.04</b>		<b>34</b>	<b>51</b>	<b>17</b>	<b>74.51</b>	
ANGOSTURA	SLSSA000193	SSA	HOSPITAL INTEGRAL ANGOSTURA	0	0	0	0	1	0	-1	19	0.00	1	1	0	-1	-	
ANGOSTURA	SLIMS000090	IMSS	UMF 51 LA ANGOSTURA	0	0	0	0	0	0	0	0	-	-	0	0	0	-	
<b>TOTAL MPIO. ANGOSTURA</b>				<b>0</b>	<b>0</b>	<b>0</b>	<b>0</b>	<b>1</b>	<b>0</b>	<b>-1</b>	<b>19</b>	<b>0.00</b>		<b>1</b>	<b>0</b>	<b>-1</b>	<b>-</b>	
MOCORITO	SLSSA001716	SSA	HOSPITAL INTEGRAL MOCORITO	0	0	0	1	0	0	0	16	6.25	1	0	0	0	-	
<b>TOTAL MPIO. MOCORITO</b>				<b>0</b>	<b>0</b>	<b>0</b>	<b>1</b>	<b>0</b>	<b>0</b>	<b>0</b>	<b>16</b>	<b>6.25</b>		<b>0</b>	<b>0</b>	<b>0</b>	<b>-</b>	
<b>TOTAL JURISDICCION 3, GUAMUCHIL</b>				<b>10</b>	<b>11</b>	<b>1</b>	<b>131</b>	<b>18</b>	<b>38</b>	<b>20</b>	<b>798</b>	<b>16.42</b>		<b>35</b>	<b>51</b>	<b>16</b>	<b>74.51</b>	

**NUEVA NORMALIDAD**

**INDICE DE POSITIVIDAD**  
**74.51**

**TASA DE LETALIDAD**  
**16.42**



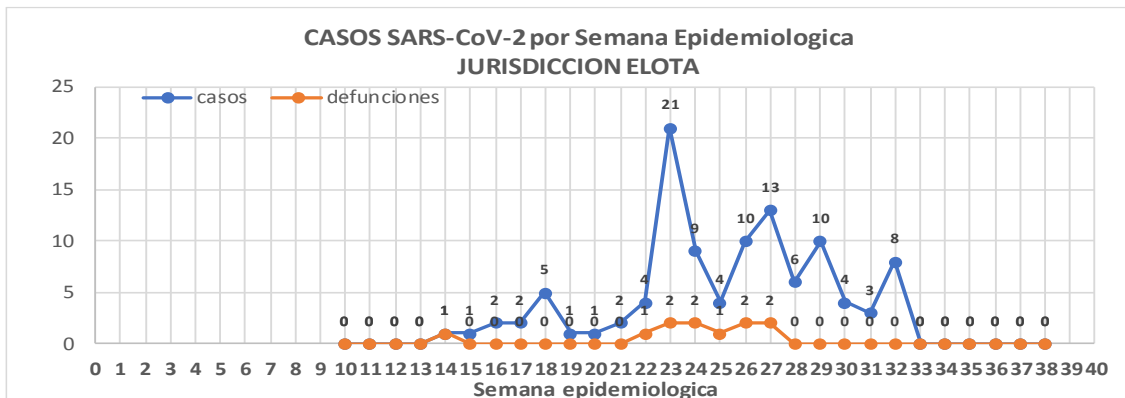
# COVID-19 Sinaloa: Casos y Defunciones JURISDICCIÓN ELOTA



Datos actualizados al **domingo, 09 de agosto de 2020**

JURISDICCION SANITARIA	Casos Acum. SARS-CoV-2*	%
<b>Jurisd. No. 5 Elota</b>	<b>107</b>	<b>100.0%</b>
COSALA	54	50.5%
ELOTA	33	30.8%
SAN IGNACIO	20	18.7%

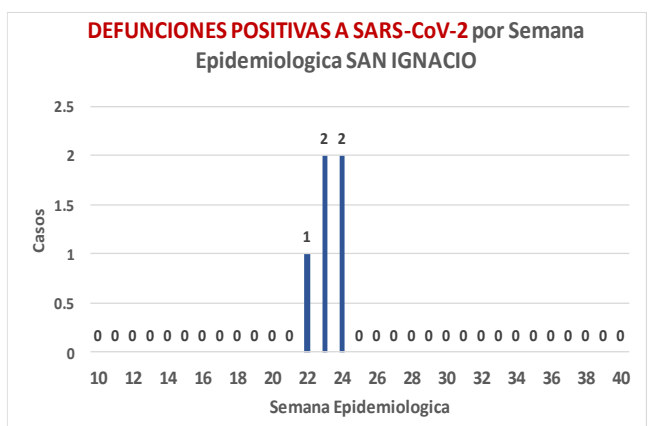
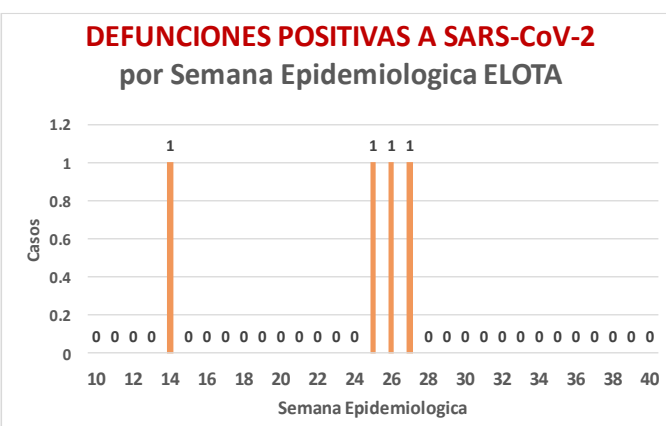
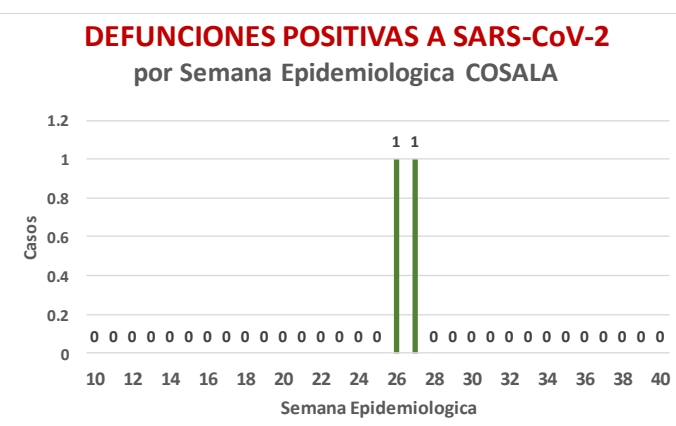
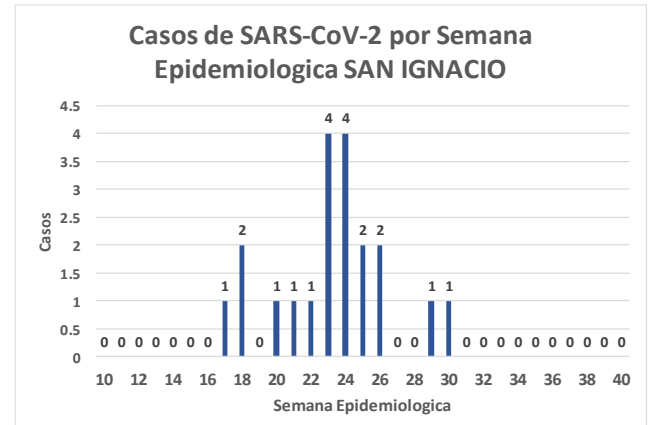
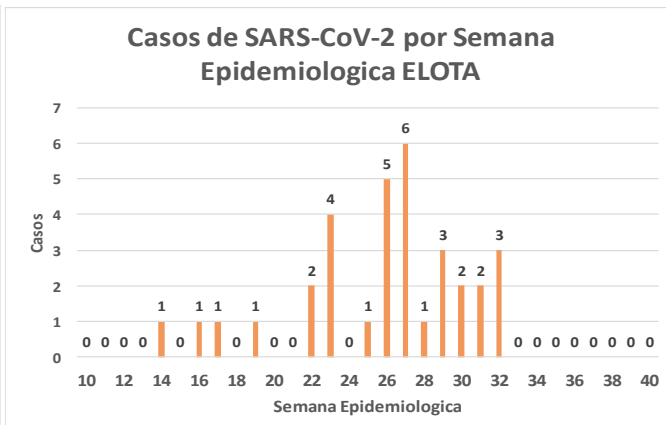
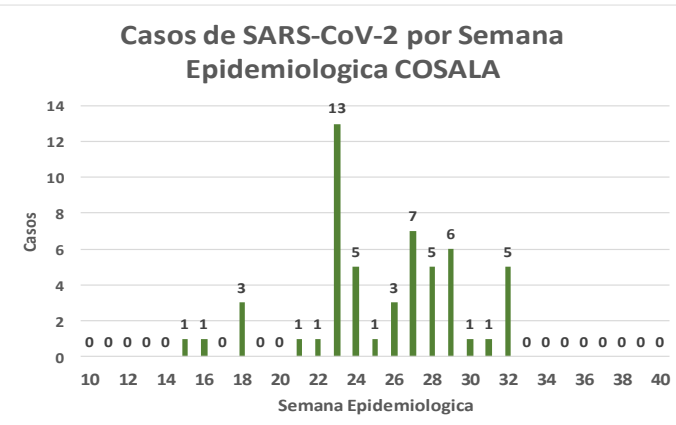
\* Municipio de residencia



**NUEVA NORMALIDAD**

**11**

**Defunciones Jurisdicción ELOTA**



# COVID-19 Sinaloa: Muestreo de Casos JURISDICCIÓN ELOTA



**NUEVA NORMALIDAD**

**11**  
Defunciones  
Jurisdicción  
ELOTA



## Jurisd. No. 5 Elota

INSTITUCION	NO ADECUADO	RECHAZADA	NO RECIBIDA	SOSPECHOSOS	TOTAL CON MUESTRA	% SOSPECHOSOS
IMSS	0	0	0	21	21	10.0%
IMSS-OPORTUNIDADES	0	0	0	1	1	0.5%
ISSSTE	0	0	0	24	24	11.5%
PRIVADA	0	0	0	7	7	3.3%
SEDENA	0	0	0	3	3	1.4%
SEMAR	0	0	0	0	0	0.0%
SSA	1	0	0	149	150	71.8%
PEMEX	0	0	0	0	0	0.0%
ESTATAL	0	0	0	3	3	1.4%
MUNICIPAL	0	0	0	0	0	0.0%
<b>TOTAL</b>	<b>1</b>	<b>0</b>	<b>0</b>	<b>208</b>	<b>209</b>	<b>100.0%</b>
	0.5%	0.0%	0.0%	99.5%	100.0%	

RESULTADO DEFINITIVO EN PLATAFORMA SISVER; JUR ELOTA	
SARS-CoV-2	110
NEGATIVO	72
NO RECIBIDA	0
INF AH1N1 PMD	1
RECHAZADA	0
B	4
A H3	0
METAPNEUMOVIRUS	1
ENTEROV//RHINOVIRUS	3
CORONA OC43	1
NO ADECUADO	1
INF A	0
CORONA 229E	0
CORONA NL63	0
CORONA HKU1	0
VSR	0
ADENOVIRUS	1
PARAINFLUENZA 3	0
NO SUBTIPIFICADO	0

INFORMACION AL DIA : domingo, 09 de agosto de 2020

SE TOMO MUESTRA PERO SIN RECEPCION EN LABORATORIO											
Municipios	IMSS	IMSS-OPORTUNIDADES	ISSSTE	PRIVADA	SEDENA	SEMAR	SSA	PEMEX	ESTATAL	MUNICIPAL	TOTAL
COSALA	0	0	1	0	0	0	6	0	0	0	7
ELOTA	1	0	0	1	0	0	1	0	1	0	4
SAN IGNACIO	0	0	1	2	0	0	1	0	0	0	4
<b>TOTAL JURISDICCION</b>	<b>1</b>	<b>0</b>	<b>2</b>	<b>3</b>	<b>0</b>	<b>0</b>	<b>8</b>	<b>0</b>	<b>1</b>	<b>0</b>	<b>15</b>

# COVID-19 Sinaloa: Informe ejecutivo: JURISDICCión ELOTA

## Unidades de Salud que han reportado en SISVER

MUNICIPIO	CLUES	SECTOR	UNIDAD	Defunciones en la Semana Epidemiológica			Total Defunciones Asociadas a SarsCov-2	Casos confirmados en la Semana Epidemiológica			Total de Casos Confirmados	Tasa letalidad X 100 (D/G)*100	Lugar Letalidad	PRUEBAS REALIZADAS en la Sem Epidemiológica			INDICE DE POSITIVIDAD	Lugar de Índice de POSITIVIDAD
				SEM EPI NUM-31	SEM EPI NUM-32	Aumento		SEM EPI NUM-31	SEM EPI NUM-32	Aumento				SEM EPI NUM-31	SEM EPI NUM-32	Aumento		
ELOTA	SLSSA017594	SSA	HOSPITAL GENERAL LA CRUZ	0	0	0	0	0	2	2	6	0.00	1	1	3	2	66.67	1
ELOTA	SLSSA001086	SSA	LA CRUZ	0	0	0	0	0	0	0	0	-	-	0	0	0	-	-
ELOTA	SLIMS000225	IMSS	UMF 21 LA CRUZ	0	0	0	0	0	0	0	2	0.00	1	0	0	0	-	-
<b>TOTAL MPIO. ELOTA</b>				<b>0</b>	<b>0</b>	<b>0</b>	<b>0</b>	<b>0</b>	<b>2</b>	<b>2</b>	<b>8</b>	<b>0.00</b>		<b>1</b>	<b>3</b>	<b>2</b>	<b>66.67</b>	
COSALÁ	SLSSA000572	SSA	HOSPITAL INTEGRAL COSALA	0	0	0	0	1	4	3	45	0.00	1	3	6	3	66.67	1
<b>TOTAL MPIO. COSALA</b>				<b>0</b>	<b>0</b>	<b>0</b>	<b>0</b>	<b>1</b>	<b>4</b>	<b>3</b>	<b>45</b>	<b>0.00</b>		<b>3</b>	<b>6</b>	<b>3</b>	<b>66.67</b>	
SAN IGNACIO	SLSSA017570	SSA	HOSPITAL INTEGRAL SAN IGNACIO	0	0	0	0	0	0	0	0	-	-	0	0	0	-	-
<b>TOTAL MPIO. SAN IGNACIO</b>				<b>0</b>	<b>0</b>	<b>0</b>	<b>0</b>	<b>0</b>	<b>0</b>	<b>0</b>	<b>0</b>	<b>-</b>		<b>0</b>	<b>0</b>	<b>0</b>	<b>-</b>	
<b>TOTAL JURISDICCION 5, ELOTA</b>				<b>0</b>	<b>0</b>	<b>0</b>	<b>0</b>	<b>1</b>	<b>6</b>	<b>5</b>	<b>53</b>	<b>0.00</b>		<b>4</b>	<b>9</b>	<b>5</b>	<b>66.67</b>	

**NUEVA NORMALIDAD**

**INDICE DE POSITIVIDAD  
66.67**

**TASA DE LETALIDAD .**





DIRECCIÓN DE PREVENCIÓN Y PROMOCIÓN DE LA SALUD  
SUBDIRECCIÓN DE EPIDEMIOLOGÍA

**SALUD**

SECRETARÍA DE SALUD

