



SERVICIOS DE SALUD DE SINALOA

SUBDIRECCIÓN DE VIGILANCIA EPIDEMIOLÓGICA

COVID-19 SINALOA

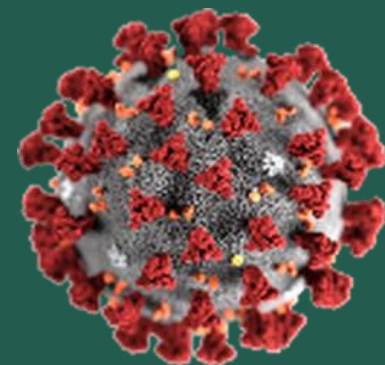
Comunicado Técnico Diario

NUEVA
NORMALIDAD

viernes, 9 de abril de 2021

SALUD

SECRETARÍA DE SALUD



Dr. José Pablo Güémez Alvarez

Jefe de Depto. De Vigilancia Epidemiologica

Servicios de Salud de Sinaloa

Nota: Este comunicado contiene información preliminar y sus datos pueden variar sin previo aviso, datos presentados disponibles a la fecha y corte especificados.

TABLA POR MUNICIPIO DE RESIDENCIA DEL PACIENTE

SUBDIRECCION DE EPIDEMIOLOGIA

SINALOA , PLATAFORMA DE VIGILANCIA EPIDEMIOLOGICA COVID-19

Municipios	Notificados en Plataforma	Acumulados al 09/abr/2021		RESULTADO FINAL						Total Activos*
	Num.-	Femeninos	Masculinos	RESULTADO NEGATIVO	RESULTADO INFLUENZA	OTROS DX	POSITIVO SARS-CoV-2	SOSPECHOSOS	DEFUNCION (+) Sars-CoV-2	
AHOME	11,927	6,467	5,460	6,417	30	261	5,112	107	1,018	69
CHOIX	267	132	135	118	2	8	131	8	23	4
EL FUERTE	1,174	599	575	579	1	32	547	15	140	12
GUASAVE	10,939	6,045	4,894	4,689	4	1,527	4,636	83	657	57
SINALOA	1,047	515	532	542	0	48	454	3	80	2
ANGOSTURA	735	347	388	274	0	25	433	3	124	1
MOCORITO	407	202	205	186	0	23	198	0	67	1
SALVADOR ALVARADO	2,320	1,222	1,098	995	0	62	1,253	10	216	11
BADIRAGUATO	492	266	226	243	0	44	201	4	27	11
CULIACÁN	38,184	21,027	17,157	18,925	9	3,149	15,834	267	2,116	203
NAVOLATO	2,709	1,489	1,220	1,396	4	161	1,123	25	211	20
COSALÁ	332	187	145	88	0	161	81	2	7	1
ELOTA	457	240	217	232	1	35	187	2	36	13
SAN IGNACIO	135	68	67	67	0	7	61	0	16	2
CONCORDIA	158	70	88	60	0	13	85	0	31	2
ESCUINAPA	766	416	350	329	0	56	380	1	79	2
MAZATLÁN	12,277	6,516	5,761	5,335	1	1,359	5,535	47	896	56
ROSARIO	551	270	281	250	1	48	248	4	44	4
Total	84,877	46,078	38,799	40,725	53	7,019	36,499	581	5,788	471
Otro Estado	494	192	302	232	0	35	220	7	53	

Fuente: Plataforma Nacional SISVER, Preliminar al Corte. Acumulados al 09/abr/2021 , Por Lugar de Residencia.

CASOS ACTIVOS*: Caso Confirmado Positivo con fecha de inicio de sintomas en los ultimos 14 dias.



COVID-19 SINALOA: Resumen de Casos

27 febrero 2020 - al viernes, 9 de abril de 2021



* CASO ACTIVO: Caso Confirmado Positivo con Fecha de Inicio de Sintomas en los Últimos 14 Días



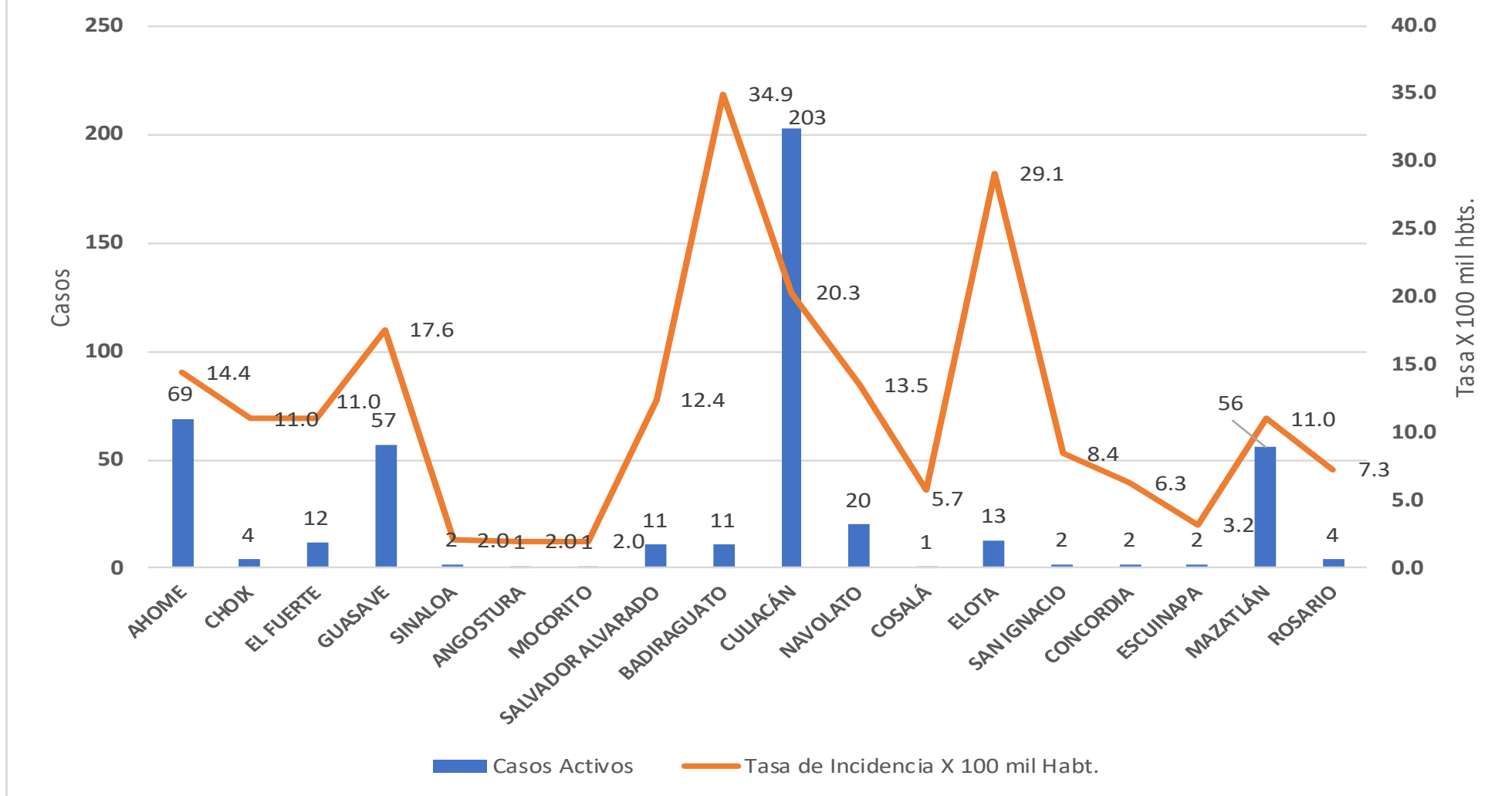
407 Días

[27/02/2020 - 09/04/2021]

Días de COVID-19 en SINALOA

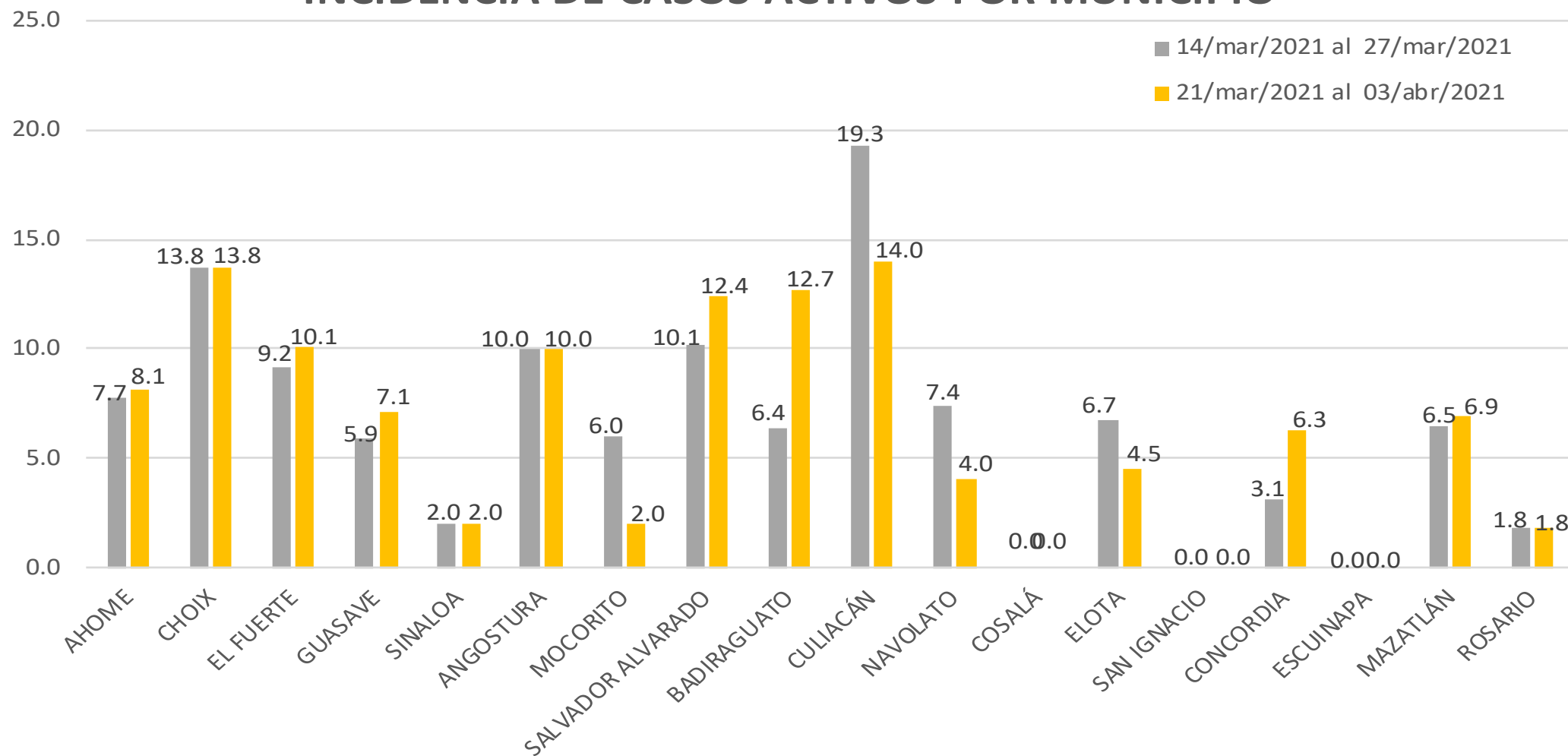


Casos Confirmados* Activos, de COVID-19 por Municipio al día de hoy 09/abr/2021





INCIDENCIA DE CASOS ACTIVOS POR MUNICIPIO



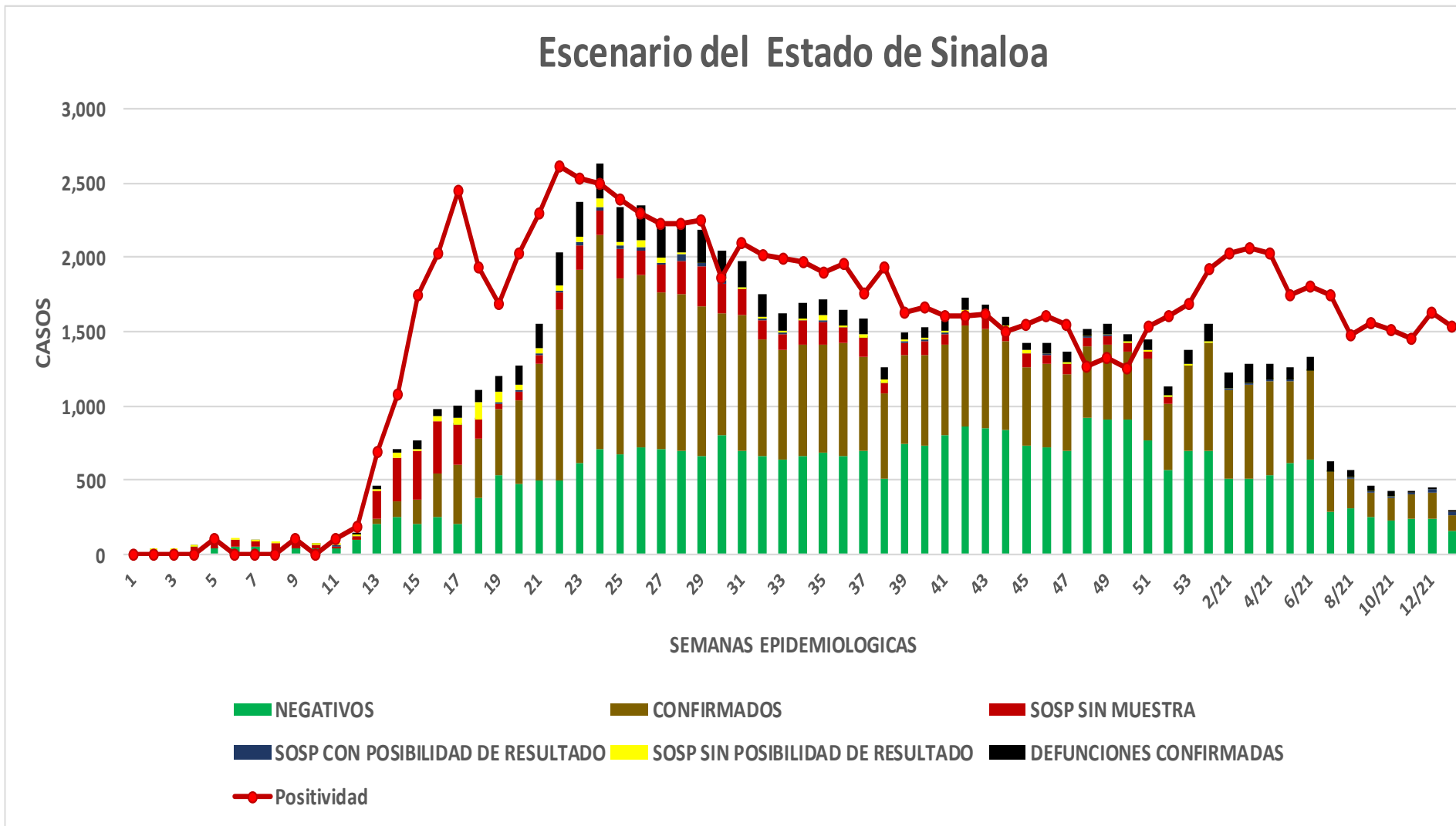
COVID-19 Sinaloa: Casos positivos, sospechosos y negativos

85,375 Personas
Notificadas

40.9% Positividad
Semana 13/2021

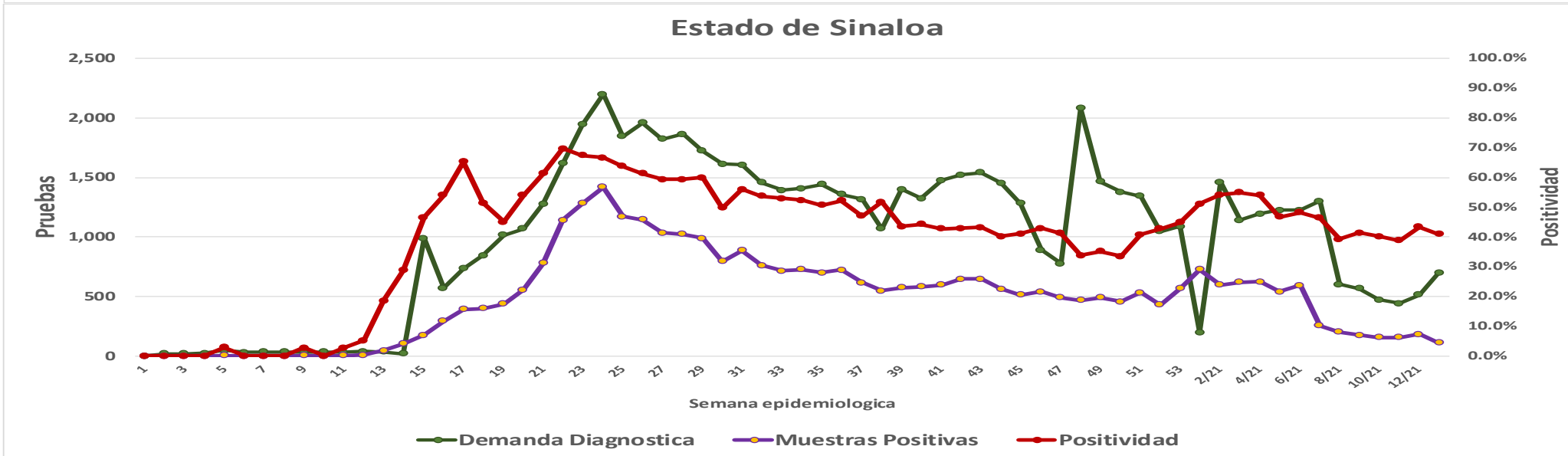
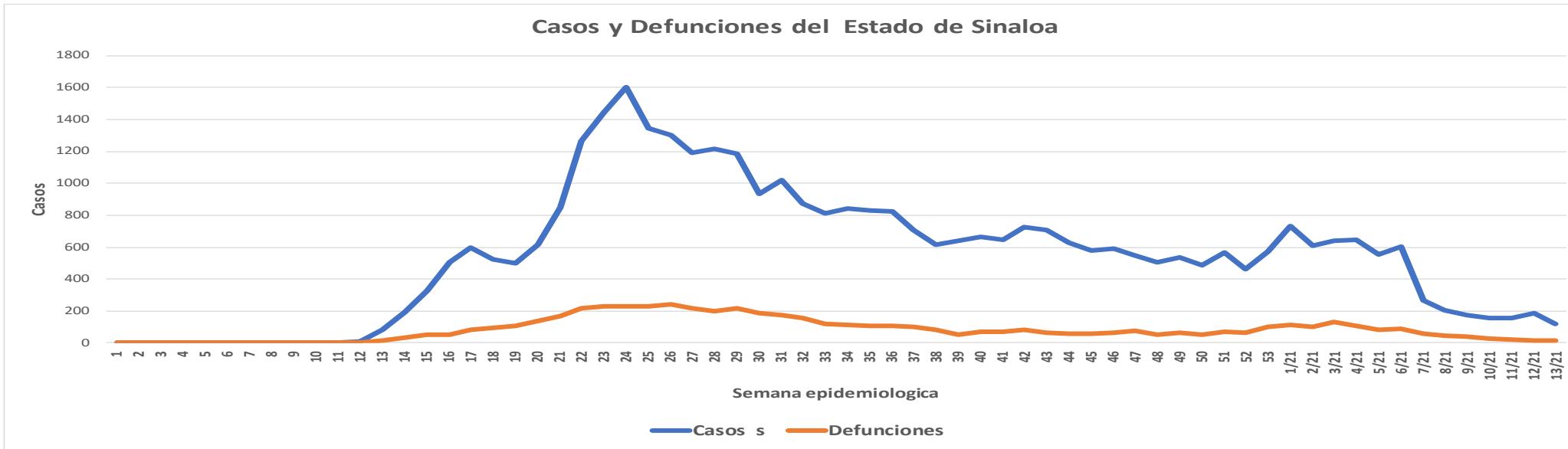
**NUEVA
NORMALIDAD**

Escenario del Estado de Sinaloa



COVID-19 Sinaloa: Casos Estimados, Defunciones, Demanda Diagnostica y Positividad

**NUEVA
NORMALIDAD**



COVID-19 Sinaloa: Casos Positivos a SARS-CoV-2, por LESPS Notificados los últimos 7 días.

NUEVA
NORMALIDAD

CASOS CONFIRMADOS A SARS-CoV-2 SEGÚN MUNICIPIO LOS ULTIMOS 7 DIAS POR LESPS	09/04/2021 Acum. Hasta el día de hoy	CASOS CONFIRMADOS A SARS-COV-2 LOS ULTIMOS 7 DIAS POR LESPS							Total de Casos Confirmados Ultimos 7 Dias
		Registrados en Plataforma SINAVE/SISVER							
		08/04/2021	07/04/2021	06/04/2021	05/04/2021	04/04/2021	03/04/2021	02/04/2021	
AHOME	5,112	4	12	1	2	0	3	0	22
CHOIX	131	2	0	0	0	0	0	0	2
EL FUERTE	547	1	1	0	2	0	0	0	4
GUASAVE	4,636	4	10	0	3	0	1	0	18
SINALOA	454	0	0	0	0	0	0	0	0
ANGOSTURA	433	0	0	0	0	0	0	0	0
MOCORITO	198	0	0	0	0	0	0	0	0
SALVADOR ALVARADO	1,253	0	1	2	0	0	0	0	3
BADIRAGUATO	201	1	0	1	0	0	0	0	2
CULIACAN	15,834	6	6	16	20	2	1	0	51
NAVOLATO	1,123	0	0	0	1	0	0	0	1
COSALA	81	0	0	0	0	0	0	0	0
ELOTA	187	0	0	1	0	0	0	0	1
SAN IGNACIO	61	0	0	0	0	0	0	0	0
CONCORDIA	85	1	0	0	2	0	0	0	3
ESCUINAPA	380	0	1	0	0	0	0	0	1
MAZATLAN	5,535	3	6	7	5	0	0	1	22
ROSARIO	248	0	0	0	1	0	0	0	1
Total Estado	36,499	22	37	28	36	2	5	1	131
De Otros Estados	220								
	36,719								



COVID-19 Sinaloa: Casos y Defunciones Positivas a SARS-CoV-2, por LESPS, Notificadas los últimos 7 días.

NUEVA
NORMALIDAD

CASOS POSITIVOS A SARS-CoV-2 SEGÚN JURISDICCION LOS ULTIMOS 7 DIAS	09/04/2021 Acum. Hasta el día de hoy	CASOS POSITIVOS A SARS-COV-2 LOS ULTIMOS 7 DIAS							Total de Casos Confirmados Ultimos 7 Dias
		Registrados en Plataforma SINAVE/SISVER							
		08/04/2021	07/04/2021	06/04/2021	05/04/2021	04/04/2021	03/04/2021	02/04/2021	
Jurisdiccion I, Los Mochis	5,790	7	13	1	4	0	3	0	28
Jurisdiccion II, Guasave	5,090	4	10	0	3	0	1	0	18
Jurisdiccion III, Guamuchil	1,884	0	1	2	0	0	0	0	3
Jurisdiccion IV, Culiacan	17,158	7	6	17	21	2	1	0	54
Jurisdiccion V, Elota	329	0	0	1	0	0	0	0	1
Jurisdiccion VI, Mazatlan	6,248	4	7	7	8	0	0	1	27
Total Estado	36,499	22	37	28	36	2	5	1	131

BASE SISVER									
DEFUNCIONES POSITIVAS A SARS-CoV-2 POR JURISDICCION LOS ULTIMOS 7 DIAS	09/04/2021 Acum. Hasta el día de hoy	DEFUNCIONES POSITIVAS A SARS-COV-2 LOS ULTIMOS 7 DIAS							Total de Casos Confirmados Ultimos 7 Dias
		Registrados en Plataforma SINAVE/SISVER							
		08/04/2021	07/04/2021	06/04/2021	05/04/2021	04/04/2021	03/04/2021	02/04/2021	
Jurisdiccion I, Los Mochis	1,181	0	1	0	5	1	1	3	11
Jurisdiccion II, Guasave	737	0	1	2	4	1	0	0	8
Jurisdiccion III, Guamuchil	407	0	0	0	0	0	0	1	1
Jurisdiccion IV, Culiacan	2,354	1	0	2	1	2	0	5	11
Jurisdiccion V, Elota	59	0	0	0	0	0	0	0	0
Jurisdiccion VI, Mazatlan	1,050	0	1	2	1	0	3	0	7
Total Estado	5,788	1	3	6	11	4	4	9	38



COVID-19 Sinaloa: Defunciones Confirmadas por Laboratorio a SARS-CoV-2 Notificadas por Municipio últimos 7 días.

BASE SISVER

DEFUNCIONES POSITIVAS A SARS-CoV-2 SEGÚN MUNICIPIO LOS ULTIMOS 7 DIAS	09/04/2021 Acum. Hasta el día de hoy	DEFUNCIONES POSITIVAS A SARS-COV-2 LOS ULTIMOS 7 DIAS							Total de Casos Confirmados Ultimos 7 Dias
		Registrados en Plataforma SINAVE/SISVER							
		08/04/2021	07/04/2021	06/04/2021	05/04/2021	04/04/2021	03/04/2021	02/04/2021	
AHOME	1,018	0	1	0	5	0	1	1	8
CHOIX	23	0	0	0	0	1	0	0	1
EL FUERTE	140	0	0	0	0	0	0	2	2
GUASAVE	657	0	1	2	2	1	0	0	6
SINALOA	80	0	0	0	2	0	0	0	2
ANGOSTURA	124	0	0	0	0	0	0	0	0
MOCORITO	67	0	0	0	0	0	0	1	1
SALVADOR ALVARADO	216	0	0	0	0	0	0	0	0
BADIRAGUATO	27	0	0	0	0	0	0	0	0
CULIACAN	2,116	1	0	2	1	2	0	3	9
NAVOLATO	211	0	0	0	0	0	0	2	2
COSALA	7	0	0	0	0	0	0	0	0
ELOTA	36	0	0	0	0	0	0	0	0
SAN IGNACIO	16	0	0	0	0	0	0	0	0
CONCORDIA	31	0	0	1	0	0	1	0	2
ESCUINAPA	79	0	0	0	0	0	0	0	0
MAZATLAN	896	0	0	1	1	0	2	0	4
ROSARIO	44	0	1	0	0	0	0	0	1

NUEVA NORMALIDAD

Total Estado

5,788

1

3

6

11

4

4

9

38

Defunciones; Residentes de otros Estados

35

Total Defunciones en el EDO

5,823



COVID-19 Sinaloa: Defunciones Confirmadas por Laboratorio, Asociación o Dictaminación a SARS-CoV-2 Notificadas al Estado.

COVID-19, SINALOA: DEFUNCIONES POR ASOCIACION Y DICTAMINACION CLINICA EPIDEMIOLOGICA

NUEVA
NORMALIDAD

CLASIFICACION FINAL DEFUNCIONES	Informacion hasta: 09/04/2021			TOTAL DEFUNCIONES
	TOMA DE MUESTRA		TOTAL	
	SI	NO		
CONFIRMADO POR LABORATORIO	5260	0	5,260	5,841
CONFIRMADO POR ANTIGENO	5	286	291	
CONFIRMADO POR ASOCIACIÓN	15	64	79	
CONFIRMADO POR DICTAMINACIÓN	21	190	211	
INVALIDO	3	0	3	611
NO REALIZADO	88	0	88	
SOSPECHOSO	35	485	520	
NEGATIVO	1677	0	1,677	1,747
NEGATIVO ANTIGENO	0	70	70	
TOTAL GENERAL	7,104	1,025	8,129	8,199



COVID-19 Sinaloa: Casos y Defunciones en Embarazadas y Menores de 18 años

EMBARAZADAS CON SARS-COV2 Registrados en Plataforma SINAVE/SISVER	Casos	Defunciones
SSA	125	3
IMSS	135	1
IMSS-OPORTUNIDADES	11	0
SEDENA	8	0
ISSSTE	9	0
SEMAR	4	0
MUNICIPAL	2	0
HOSPITAL MARGARITA MAZA DE JUAREZ	0	0
ESTATAL	5	0
HOSPITAL CIVIL DE CULIACAN	0	0
PRIVADA	1	0
CLINICA HOSPITAL CULIACAN S. A. DE C. V.	0	0
HOSPITAL MARINA MAZATLAN	0	0
HOSPITAL ANGELES CULIACAN	0	0
MEDICA DE LA CIUDAD	0	1
Total	300	5

MENORES DE 18 AÑOS POSITIVOS A SARS-CoV-2	Casos	Defunciones
SSA	474	5
IMSS	209	9
IMSS-OPORTUNIDADES	9	1
SEDENA	1	0
ISSSTE	21	1
SEMAR	4	0
MUNICIPAL	2	0
HOSPITAL MARGARITA MAZA DE JUAREZ	0	0
ESTATAL	23	0
HOSPITAL CIVIL DE CULIACAN	0	0
PRIVADA	11	0
CLINICA HOSPITAL CULIACAN S. A. DE C. V.	0	0
HOSPITAL MARINA MAZATLAN	0	0
HOSPITAL ANGELES CULIACAN	0	0
MEDICA DE LA CIUDAD	0	0
Total	754	16

NUEVA
NORMALIDAD



COVID-19 Sinaloa:

Casos confirmados en personal de la salud por Institución



**NUEVA
NORMALIDAD**

SARS-CoV-2 POR INSTITUCION Y PERSONAL DE LA SALUD <small>Registrados en Plataforma SINAVE/SISVER</small>	MEDICOS	ENFERMERAS	OTROS TRABAJADORES DE LA SALUD	LABORATORISTAS	DENTISTAS	TOTAL
SSA	643	775	594	48	54	2,114
IMSS	681	1,281	929	61	17	2,969
IMSS-OPORTUNIDADES	39	42	24	2	1	108
SEDENA	3	4	6	1	0	14
ISSSTE	142	283	135	20	7	587
SEMAR	7	21	5	2	2	37
MUNICIPAL	13	11	12	0	0	36
HOSPITAL MARGARITA MAZA DE JUAREZ	13	11	12	0	0	36
ESTATAL	85	46	24	2	0	157
HOSPITAL CIVIL DE CULIACAN	85	46	24	2	0	157
PRIVADA	40	21	15	5	1	82
CLINICA HOSPITAL CULIACAN S. A. DE C. V.	1	0	0	0	0	1
HOSPITAL MARINA MAZATLAN	5	12	12	4	0	33
HOSPITAL ANGELES CULIACAN	5	1	1	0	0	7
MEDICA DE LA CIUDAD	4	1	0	0	0	5
Total	1,653	2,484	1,744	141	82	6,104

CONFIRMADOS DEL AREA DE LA SALUD <small>Registrados en Plataforma SINAVE/SISVER</small>	Hasta el día de Hoy	DEFUNCION
MEDICOS	1,653	50
ENFERMERAS	2,484	14
OTROS TRABAJADORES DE LA SALUD	1,744	15
LABORATORISTAS	141	2
DENTISTAS	82	2
Total	6,104	83





DIRECCIÓN DE PREVENCIÓN Y PROMOCIÓN DE LA SALUD
SUBDIRECCIÓN DE VIGILANCIA EPIDEMIOLÓGICA

SALUD

SECRETARÍA DE SALUD

