



SERVICIOS DE SALUD DE SINALOA

SUBDIRECCIÓN DE VIGILANCIA EPIDEMIOLÓGICA



JUEVES, 08 DE SEPTIEMBRE DEL 2022

27/FEB/2020 AL 08/SEP/2022, 924 DÍAS TRANSCURRIDOS DE COVID-19 EN SINALOA

COVID-19 SINALOA

COMUNICADO TECNICO DIARIO



Nota: Este comunicado contiene información preliminar y sus datos pueden variar sin previo aviso, datos presentados disponibles a la fecha y corte especificados.



Dr. Rafael Martínez Rocha
Jefe de Depto. De Vigilancia
Epidemiológica
Servicios de Salud de Sinaloa



SALUD

SECRETARÍA DE SALUD

DGE

DIRECCIÓN GENERAL
DE EPIDEMIOLOGÍA

PLATAFORMA SINAVE/SISVER



SITUACION GENERAL EN EL ESTADO DE SINALOA POR SARS-COV 2



SERVICIOS DE SALUD DE SINALOA

SINALOA , PLATAFORMA DE VIGILANCIA EPIDEMIOLOGICA COVID-19

MUNICIPIOS	NOTIFICADOS ACUMULADO AL 08/sep/2022			RESULTADO FINAL						
	AMBOS GENEROS	FEMENINOS	MASCULINOS	RESULTADO NEGATIVO	RESULTADO INFLUENZA	OTROS DX	POSITIVO SARS-CoV-2	SOSPECHOSOS	DEFUNCION (+) Sars-CoV-2	CASOS ACTIVOS *
AHOME	63,484	36,046	27,438	32,529	91	434	28,846	536	1,721	93
CHOIX	958	508	450	454	11	16	467	2	49	1
EL FUERTE	6,034	3,409	2,625	2,656	140	56	3,229	10	287	9
GUASAVE	39,678	22,935	16,743	20,053	142	647	15,324	99	1,066	60
SINALOA	3,160	1,776	1,384	1,786	11	57	1,178	7	153	3
ANGOSTURA	2,837	1,576	1,261	1,241	7	18	1,516	5	171	3
MOCORITO	1,736	943	793	913	12	27	720	9	110	2
SALVADOR ALVARADO	8,332	4,844	3,488	4,063	20	38	4,083	16	288	10
BADIRAGUATO	2,403	1,352	1,051	1,385	372	41	898	8	40	1
CULIACAN	194,526	113,160	81,366	103,058	249	1,859	80,019	3,622	3,566	450
NAVOLATO	10,677	6,105	4,572	5,205	21	98	4,968	70	352	11
COSALA	1,307	662	645	568	9	14	512	5	15	0
ELOTA	3,729	2,042	1,687	2,105	9	33	1,464	2	68	2
SAN IGNACIO	789	438	351	389	0	12	372	2	31	0
CONCORDIA	621	327	294	280	58	7	303	6	48	1
MAZATLAN	64,084	35,968	28,116	34,147	92	513	26,283	999	1,659	65
ESCUINAPA	4,526	2,574	1,952	1,997	32	97	2,214	7	159	0
ROSARIO	3,629	1,925	1,704	1,481	6	37	1,976	5	114	5
TOTAL	412,510	236,590	175,920	214,310	1,282	4,004	174,372	5,410	9,897	716
OTRO ESTADO	6,496	3,841	3,799	5,144	14	4	2,146	201	109	5

NOTIFICADOS

412,510

NEGATIVOS

214,310

POSITIVOS

174,372

SOSPECHOSOS

5,410

DEFUNCIONES

9,897

HOSPITALIZADOS

20,701

TASAS E INDICES ACUMULADOS

TASA DE INCIDENCIA ESTATAL X 100,000 HABS

5,439

INDICE DE LETALIDAD

5.68%

% POSITIVIDAD

42.3%

INDICE DE HOSPITALIZACION

11.7%



CASOS ACTIVOS*: Caso Confirmado Positivo con fecha de inicio de sintomas en los ultimos 14 dias.



CASOS ACTIVOS POR MUNICIPIO EN EL ESTADO DE SINALOA POR SARS-COV 2



ACTIVOS ESTIMADOS

716

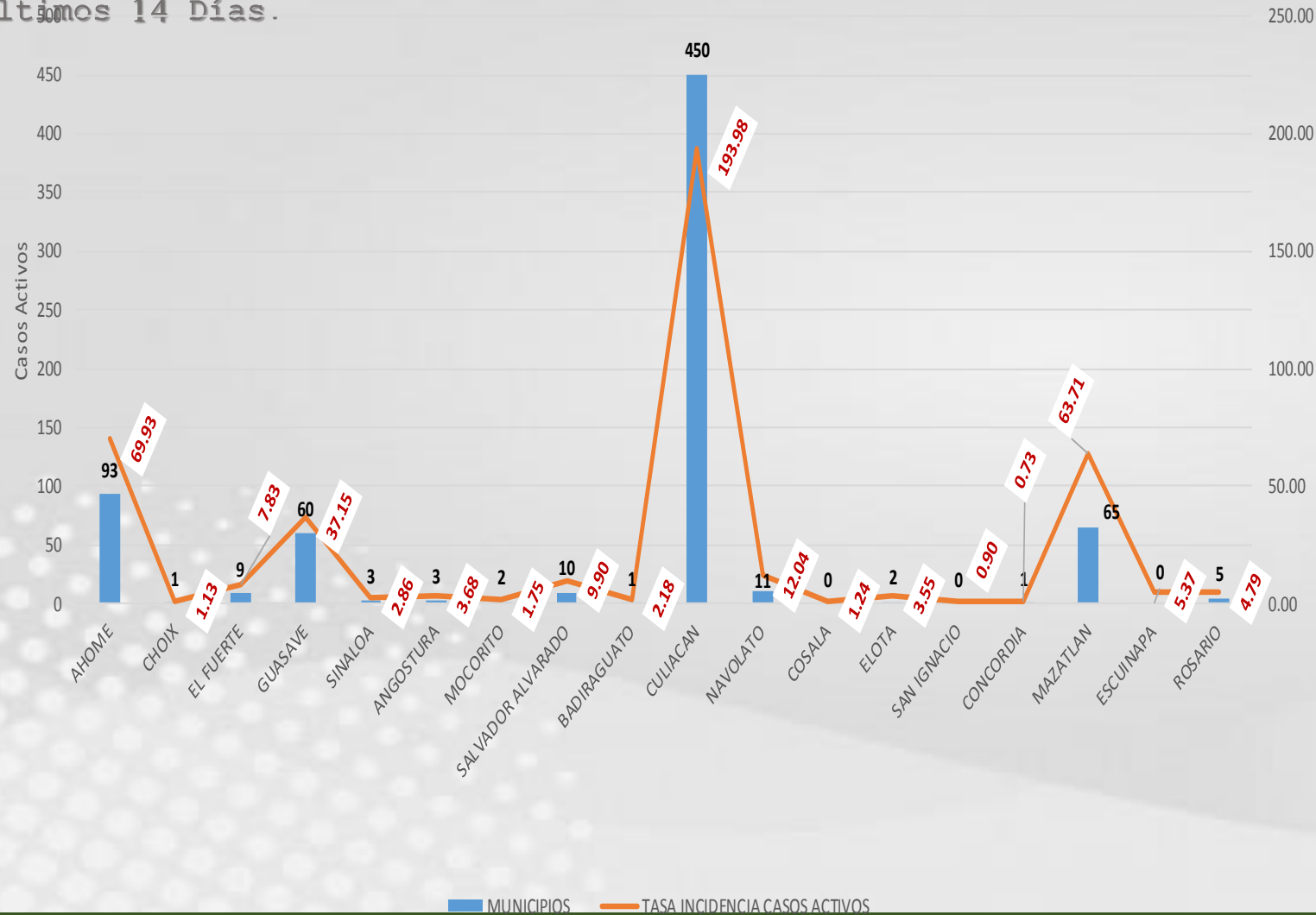
HOSPITALIZADOS

14

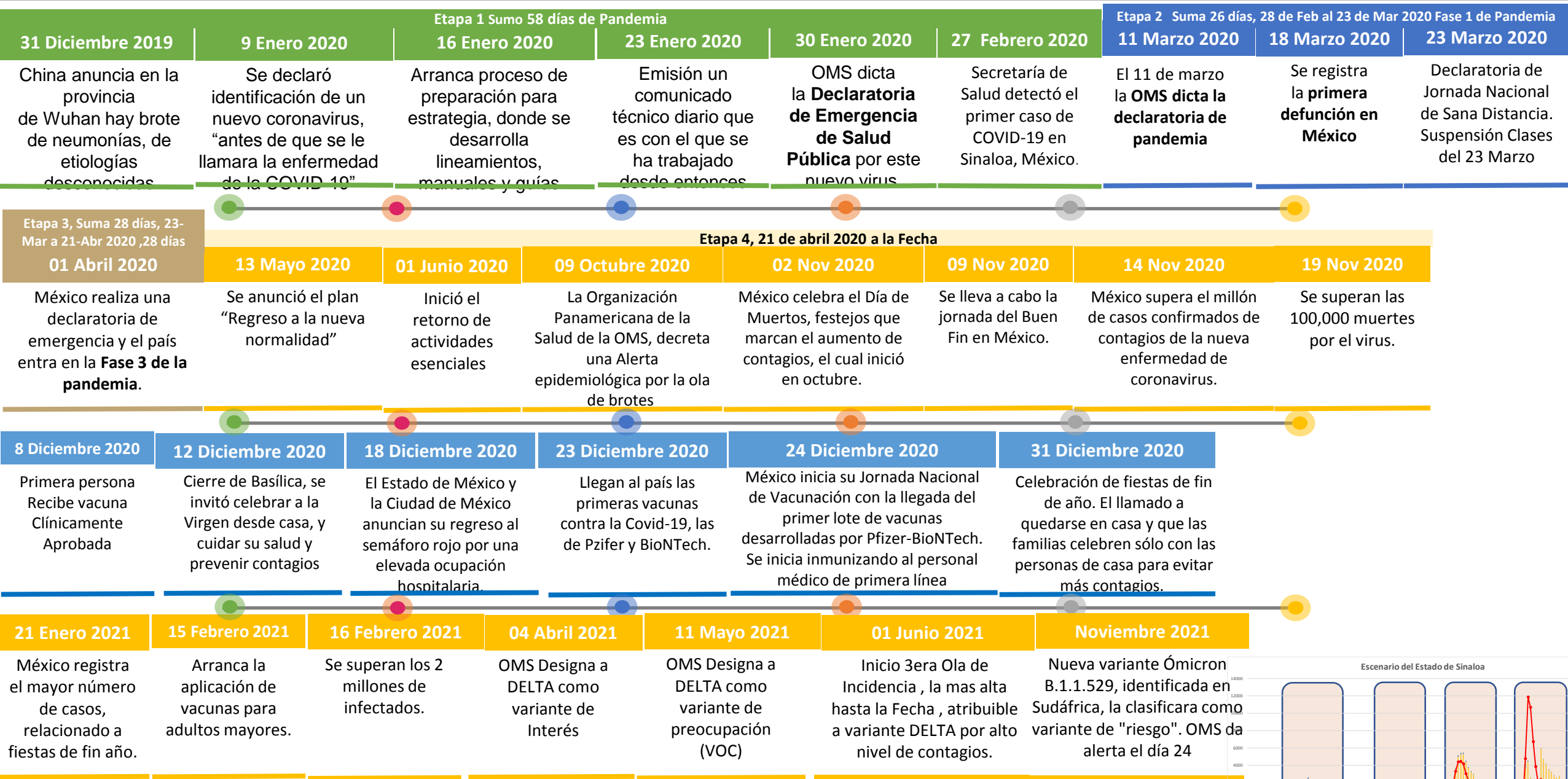
AMBULATORIOS

702

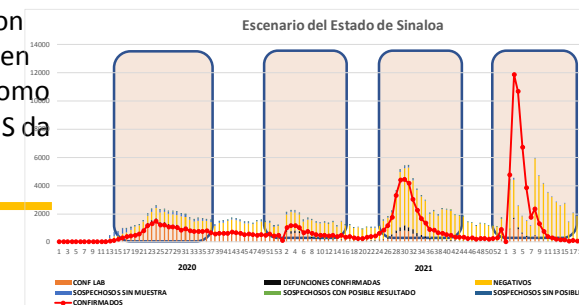
CASO ACTIVO: Caso Confirmado Positivo con Fecha de Inicio de Síntomas en los Últimos 14 Días.



CRONOLOGIA COVID-19, FASES, ETAPAS Y FECHAS



La primera ola empezó cuando inició la epidemia, en febrero de 2020 hasta Septiembre
 La segunda ola epidémica fue en octubre de 2020 y llegó un punto máximo en abril de 2021
 La Tercer ola epidémica Inicio en Junio de 2021 a Noviembre

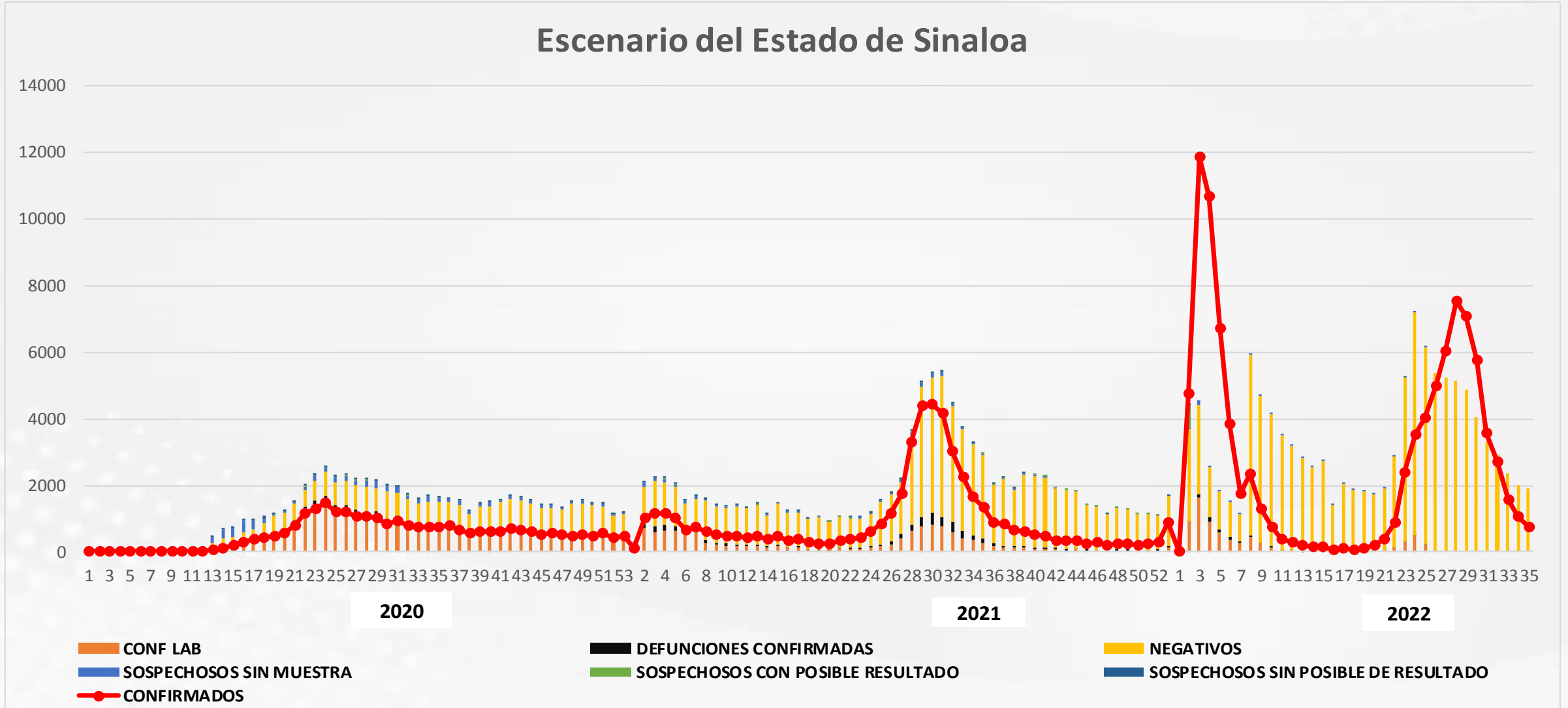


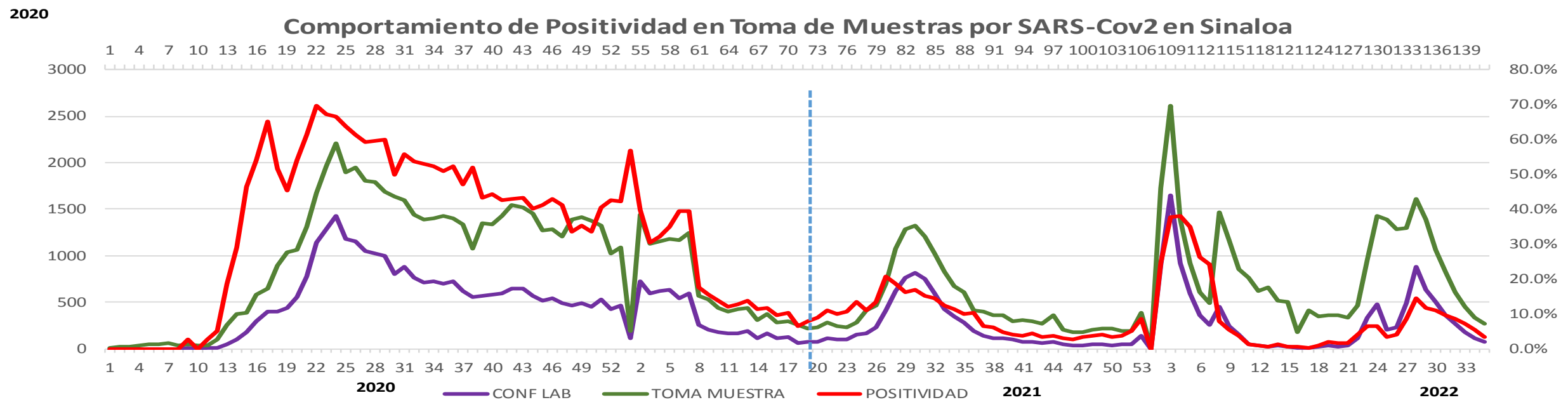
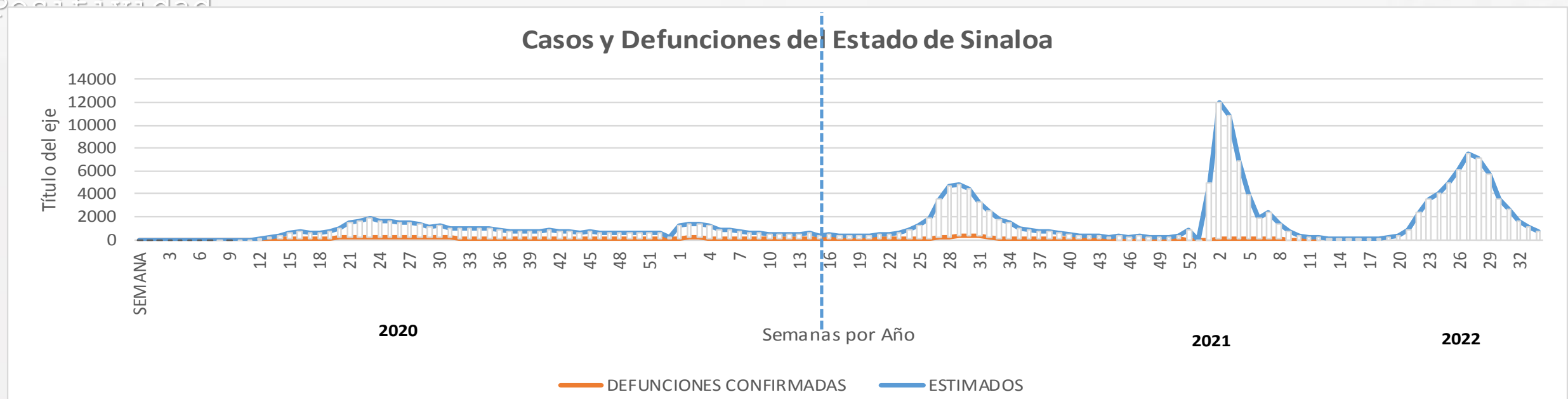


NOTIFICADOS

412,510

Escenario del Estado de Sinaloa



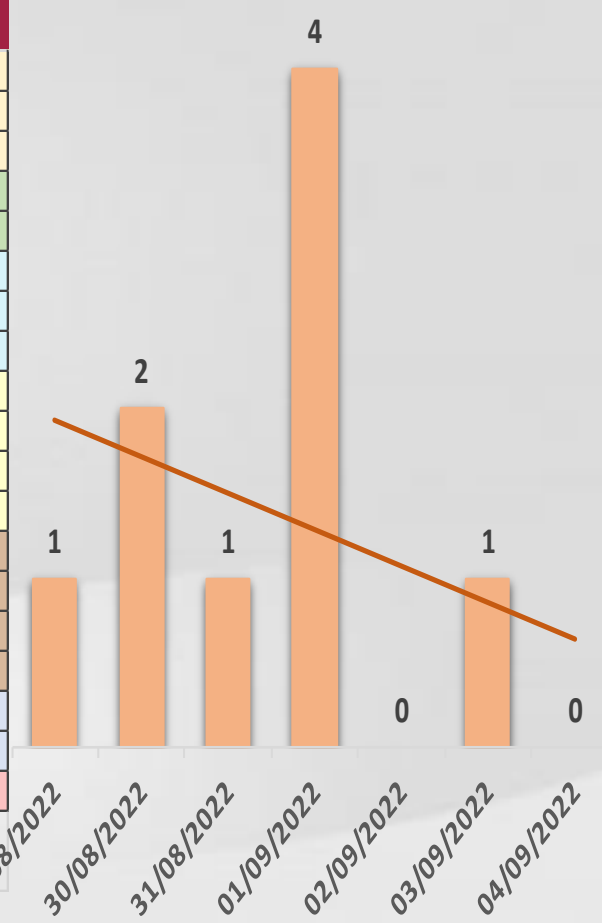




CONFIRMADOS SARS-COV 2 POR LESP EN SINALOA LOS ULTIMOS 10 DIAS



LISTA DE CASOS CONFIRMADOS POR LESP LOS ULTIMOS DIAS POR MUNICIPIO	CONFIRMADOS ACUMULADOS AL CORTE DE HOY 08/sep/2022	VENTANA DE RESPUESTA LESP CONFIRMADOS A SARS-COV-2			CASOS CONFIRMADOS A SARS-COV-2 LOS ULTIMOS 7 DIAS EVOLUCIONADOS EN PLATAFORMA SINAVE/SISVER							Total Casos Confirmados Últimos 10 Días
		07/09/2022	06/09/2022	05/09/2022	04/09/2022	03/09/2022	02/09/2022	01/09/2022	31/08/2022	30/08/2022	29/08/2022	
AHOME	28,846	0	0	0	0	1	0	1	0	0	0	2
CHOIX	467	0	0	0	0	0	0	1	0	0	0	1
EL FUERTE	3,229	0	0	0	0	0	0	0	0	0	0	0
GUASAVE	15,324	0	0	0	0	0	0	0	0	0	0	0
SINALOA	1,178	0	0	0	0	0	0	0	0	0	0	0
ANGOSTURA	1,516	0	0	0	0	0	0	0	0	0	0	0
MOCORITO	720	0	0	0	0	0	0	0	0	0	0	0
SALVADOR ALVARA	4,083	0	0	0	0	0	0	0	0	0	0	0
BADIRAGUATO	898	0	0	0	0	0	0	0	0	0	0	0
CULIACAN	80,019	1	0	3	0	0	0	1	1	2	1	9
NAVOLATO	4,968	0	0	0	0	0	0	0	0	0	0	0
COSALA	512	0	0	0	0	0	0	0	0	0	0	0
ELOTA	1,464	0	0	0	0	0	0	0	0	0	0	0
SAN IGNACIO	372	0	0	0	0	0	0	0	0	0	0	0
CONCORDIA	303	0	0	0	0	0	0	0	0	0	0	0
MAZATLAN	2,214	0	0	0	0	0	0	1	0	0	0	1
ESCUINAPA	26,283	0	0	0	0	0	0	0	0	0	0	0
ROSARIO	1,976	0	0	0	0	0	0	0	0	0	0	0
Total Estado	174,372	1	0	3	0	1	0	4	1	2	1	13
De Otros Estados	2,146	Fuente: Plataforma Nacional SINAVE/SISVER, Preliminar al Corte. Acumulados al 08/sep/2022, Por Municipio. Con Ventana de Tiempo de 3 días.										
Total	176,518	laboratorio y posible demanda de muestras así como de actualización en Plataforma.										



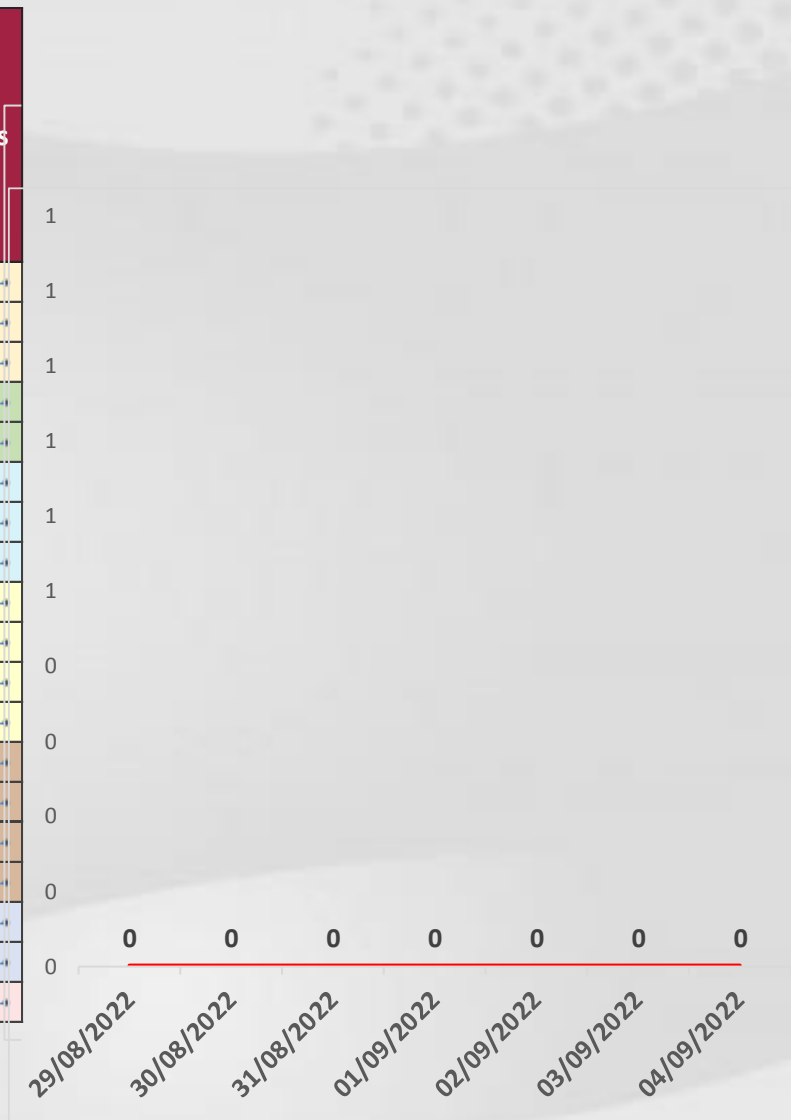


COVID-19 Sinaloa: Defunciones Confirmadas por Laboratorio a SARS-CoV-2



Notificadas por Municipio últimos 10 días.

LISTA DE CASOS DE DEFUNCIONES CONFIRMADAS POR LESP LOS ULTIMOS DIAS POR MUNICIPIO	CONFIRMADOS ACUMULADOS AL CORTE DE HOY 08/sep/2022	VENTANA DE RESPUESTA LESP CONFIRMADOS A SARS-COV-2			CASOS CONFIRMADOS A SARS-COV-2 LOS ULTIMOS 7 DIAS EVOLUCIONADOS EN PLATAFORMA SINAVE/SISVER							Total Defunciones Confirmadas a SARS-Cov2 los Últimos 10 Días
		07/09/2022	06/09/2022	05/09/2022	04/09/2022	03/09/2022	02/09/2022	01/09/2022	31/08/2022	30/08/2022	29/08/2022	
AHOME	1,721	0	0	0	0	0	0	0	0	0	0	0
CHOIX	49	0	0	0	0	0	0	0	0	0	0	0
EL FUERTE	287	0	0	0	0	0	0	0	0	0	0	0
GUASAVE	1,066	0	0	0	0	0	0	0	0	0	0	0
SINALOA	153	0	0	0	0	0	0	0	0	0	0	0
ANGOSTURA	171	0	0	0	0	0	0	0	0	0	0	0
MOCORITO	110	0	0	0	0	0	0	0	0	0	0	0
SALVADOR ALVARADO	288	0	0	0	0	0	0	0	0	0	0	0
BADIRAGUATO	40	0	0	0	0	0	0	0	0	0	0	0
CULIACAN	3,566	0	0	0	0	0	0	0	0	0	0	0
NAVOLATO	352	0	0	0	0	0	0	0	0	0	0	0
COSALA	15	0	0	0	0	0	0	0	0	0	0	0
ELOTA	68	0	0	0	0	0	0	0	0	0	0	0
SAN IGNACIO	31	0	0	0	0	0	0	0	0	0	0	0
CONCORDIA	48	0	0	0	0	0	0	0	0	0	0	0
MAZATLAN	159	0	0	0	0	0	0	0	0	0	0	0
ESCUINAPA	1,659	0	0	0	0	0	0	0	0	0	0	0
ROSARIO	114	0	0	0	0	0	0	0	0	0	0	0
Total Estado	9,897	0	0	0	0	0	0	0	0	0	0	0
De Otros Estados	109	Fuente: Plataforma Nacional SINAVE/SISVER, Preliminar al Corte. Acumulados al 08/sep/2022, Por Municipio. Con Ventana de Tiempo de 3 dias.										
Total	10,006											



VENTANA DE TIEMPO: Lapso de respuesta considerado referente a los procesos de laboratorio y posible demanda de muestras, certificación por defunción, así como de actualización en Plataforma.

Fuente: Plataforma Nacional SINAVE/SISVER. Jefatura de Depto. De Vigilancia Epidemiológica, Servicios de Salud de Sinaloa.

COVID-19 Sinaloa: Casos y Defunciones Positivas a SARS-CoV-2, por LESPS, Notificadas por Jurisdicción los últimos 10 días.



LISTA DE CASOS CONFIRMADOS POR LESP LOS ULTIMOS DIAS POR MUNICIPIO	CONFIRMADOS ACUMULADOS AL CORTE DE HOY 08/sep/2022	VENTANA DE RESPUESTA LESP CONFIRMADOS A SARS-COV-2			CASOS CONFIRMADOS A SARS-COV-2 LOS ULTIMOS 7 DIAS EVOLUCIONADOS EN PLATAFORMA SINAVE/SISVER							Total Confirmados por LESP en SISVER los Ultimos 10 Días	
		07/09/2022	06/09/2022	05/09/2022	04/09/2022	03/09/2022	02/09/2022	01/09/2022	31/08/2022	30/08/2022	29/08/2022		
Jurisdicción I, Los Mochis	32,542	0	0	0	0	1	0	2	0	0	0	3	
Jurisdicción II, Guasave	16,502	0	0	0	0	0	0	0	0	0	0	0	
Jurisdicción III, Guamuchil	6,319	0	0	0	0	0	0	0	0	0	0	0	
Jurisdicción IV, Culiacán	85,885	1	0	3	0	0	0	1	1	2	1	9	
Jurisdicción V, Mazatlán	2,348	0	0	0	0	0	0	1	0	0	0	1	
Jurisdicción VI, Escuinapa	30,776	0	0	0	0	0	0	0	0	0	0	0	
Total Estado	174,372	1	0	3	0	1	0	4	1	2	1	13	



LISTA DE DEFUNCIONES ULTIMOS DIAS POR JURISDICCIONES	DEFUNCIONES ACUMULADAS AL CORTE DE HOY 08/sep/2022	VENTANA DE RESPUESTA LESP CONFIRMADOS A SARS-COV-2			DEFUNCIONES CONFIRMADAS A SARS-COV-2 LOS ULTIMOS 7 DIAS EVOLUCIONADOS EN PLATAFORMA SINAVE/SISVER							Total Evoluciones a Defuncion en los Ultimos 10 Días	
		07/09/2022	06/09/2022	05/09/2022	04/09/2022	03/09/2022	02/09/2022	01/09/2022	31/08/2022	30/08/2022	29/08/2022		
Jurisdicción I, Los Mochis	2,057	0	0	0	0	0	0	0	0	0	0	0	
Jurisdicción II, Guasave	1,219	0	0	0	0	0	0	0	0	0	0	0	
Jurisdicción III, Guamuchil	569	0	0	0	0	0	0	0	0	0	0	0	
Jurisdicción IV, Culiacán	3,958	0	0	0	0	0	0	0	0	0	0	0	
Jurisdicción V, Mazatlán	114	0	0	0	0	0	0	0	0	0	0	0	
Jurisdicción VI, Escuinapa	1,980	0	0	0	0	0	0	0	0	0	0	0	
Total Estado	9,897	0	0	0	0	0	0	0	0	0	0	0	

VENTANA DE TIEMPO: Lapso de respuesta considerado referente a los procesos de laboratorio y posible demanda de muestras, certificación por defunción, así como de actualización en Plataforma.

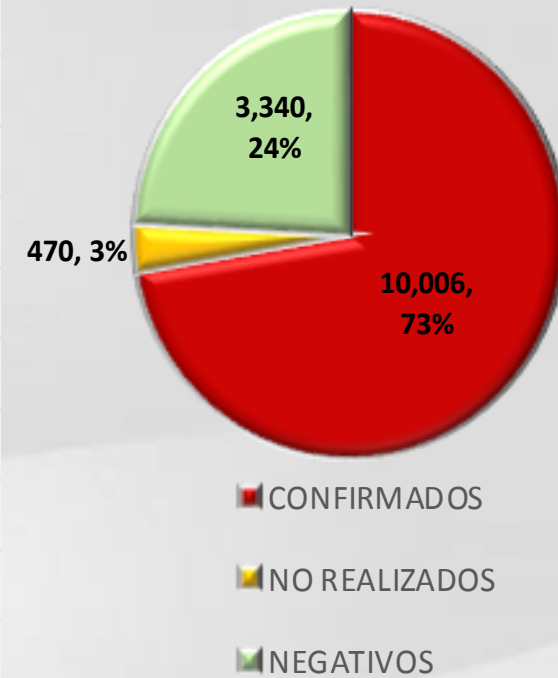
COVID-19 Sinaloa: Defunciones Confirmadas por Laboratorio, Asociación y Dictaminación a SARS-CoV-2 Notificadas al Estado.



COVID 19, SINALOA: DEFUNCIONES POR ASOCIACION Y DICTAMINACION CLINICA EPIDEMIOLOGICA

CLASIFICACION FINAL DE DEFUNCIONES AL 08/sep/2022	TOMA DE MUESTRA		TOTAL	TOTAL DEFUNCIONES
	SI	NO		
CONFIRMADO POR LABORATORIO	7,692	0	7,692	10,006
CONFIRMADO POR ANTIGENO	143	1,507	1,650	
CONFIRMADO POR ASOCIACION	22	99	121	
CONFIRMADO POR DICTAMINACION	43	500	543	
INVALIDO	4	0	4	470
NO REALIZADO	82	0	82	
SOSPECHOSO	48	336	384	
NEGATIVO	2,723	0	2,723	3,340
NEGATIVO ANTIGENO	16	601	617	
TOTAL	10,773	3,043	13,816	13,816

CLASIFICACION FINAL DE PRUEBAS SARS COV2 DE DEFUNCIONES



COVID-19 Sinaloa: Casos confirmados en personal de la salud por Institución



SARS-CoV-2 POR INSTITUCION Y	MEDICOS	ENFERMERAS	OTROS TRABAJADORES	LABORATORISTAS	DENTISTAS	TOTAL
SSA	1,304	1,522	1,383	98	138	4,445
IMSS	1,675	2,918	2,528	155	63	7,339
IMSS-OPORTUNIDADES	112	122	75	2	5	316
SEDENA	7	5	9	2	0	23
ISSSTE	456	694	320	37	17	1,524
SEMAR	19	28	9	2	2	60
MUNICIPAL	14	11	13	0	0	38
ESTATAL	103	53	31	4	0	191
PRIVADA	173	166	609	13	14	975
PEMEX	0	0	0	0	0	0
CRUZ ROJA	0	0	0	0	0	0
UNIVERSITARIO	1	0	0	0	0	1
TOTAL	3,864	5,519	4,977	313	239	14,912
	25.9%	37.0%	33.4%	2.1%	1.6%	100.0%

CONFIRMADOS DEL AREA DE LA SALUD	CASOS	DEFUNCIONES
MEDICOS	3,864	68
ENFERMERAS	5,519	20
OTROS TRABAJADORES DE LA SALUD	4,977	24
LABORATORISTAS	313	3
DENTISTAS	239	4
TOTAL	14,912	119



CUADROS ACUMULADOS CONFIRMADOS A SARS-COV 2 POR INSTITUCION EN EL ESTADO DE SINALOA



CONFIRMADOS A SARS-COV2	CASOS	DEFUNCIONES
SSA	32,521	1,853
IMSS	98,360	5,838
IMSS-OPORTUNIDADES	2,501	94
SEDENA	730	83
ISSSTE	7,230	1,517
SEMAR	591	36
MUNICIPAL	237	16
ESTATAL	1,068	293
PRIVADA	33,243	275
PEMEX	7	1
CRUZ ROJA	0	0
UNIVERSITARIO	1	0
TOTAL	176,489	10,006

EMBARAZADAS POSITIVAS A SARS-COV2	CASOS	DEFUNCIONES
SSA	431	12
IMSS	1,112	6
IMSS-OPORTUNIDADES	72	0
SEDENA	14	0
ISSSTE	48	0
SEMAR	9	0
MUNICIPAL	2	0
ESTATAL	11	0
PRIVADA	368	1
PEMEX	0	0
CRUZ ROJA	0	0
UNIVERSITARIO	0	0
TOTAL	2,067	19

HOSPITALIZADOS CONFIRMADOS A SARS-COV2	CASOS HOSPITALIZADOS	DEFUNCIONES HOSPITALIZADOS
SSA	4,893	1,849
IMSS	10,303	5,792
IMSS-OPORTUNIDADES	254	92
SEDENA	325	81
ISSSTE	3,000	1,513
SEMAR	249	36
MUNICIPAL	64	16
ESTATAL	548	293
PRIVADA	1,064	275
PEMEX	1	1
CRUZ ROJA	0	0
UNIVERSITARIO	0	0
TOTAL	20,701	9,948

MENORES DE 18 AÑOS CONFIRMADOS A SARS-COV2	CASOS	DEFUNCIONES
SSA	3,010	8
IMSS	5,075	24
IMSS-OPORTUNIDADES	253	1
SEDENA	50	0
ISSSTE	190	2
SEMAR	26	0
MUNICIPAL	5	0
ESTATAL	45	0
PRIVADA	3,275	0
PEMEX	0	0
CRUZ ROJA	0	0
UNIVERSITARIO	0	0
TOTAL	11,929	35



COVID-19 SINALOA

COMUNICADO TECNICO DIARIO



Dr. Rosalino Flores Rocha
Subdirector De Vigilancia Epidemiológica

Dr. Rafael Martínez Rocha
Jefe de Depto. De Vigilancia Epidemiológica

Dr. Carlos Alberto Carlón Núñez
Coordinador Estatal SISVER



SALUD

SECRETARÍA DE SALUD

DGE

DIRECCIÓN GENERAL
DE EPIDEMIOLOGÍA

PLATAFORMA SINAVE/SISVER

Notificación de Eventos Emergentes con Impacto Epidemiológico al
667 758-70-00, ext. 40413.

E-mail: epidesin@yahoo.com.mx

Blvd. Alfonso Zaragoza Maytorena n° 2204, edificio "A", tercer piso,
Fraccionamiento Bonanzas, C.P. 80020, Culiacán, Sinaloa.



Bitácora diaria de CTD Covid-19 en
http://saludsinaloa.gob.mx/index.php/coronavirus_/
Apartado "Panorama Epidemiológico de COVID-19"