SERVICIOS DE SALUD DE SINALOA

SUBDIRECCIÓN DE VIGILANCIA EPIDEMIOLÓGICA

COVID-19 SINALOA

Comunicado Técnico Diario

NUEVA
NORMALIDAD

martes, 08 de septiembre de 2020

SALUD
SECRETARÍA DE SALUD

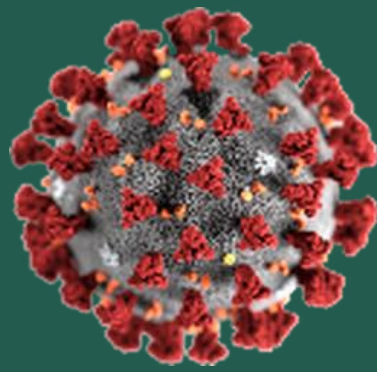

Dr. José Pablo Güémez Alvarez
Jefe de Depto. De Vigilancia Epidemiologica
Servicios de Salud de Sinaloa

Fecha Corte:	08/sep/2020
Hora Corte:	3:29 pm

SERVICIOS DE SALUD DE SINALOA
SUBDIRECCIÓN DE VIGILANCIA EPIDEMIOLÓGICA

PANORAMA EPIDEMIOLOGICO DE COVID-19 SINALOA

Información diaria

NUEVA NORMALIDAD

martes, 08 de septiembre de 2020

SALUD
SECRETARÍA DE SALUD

SERVICIOS DE SALUD DE SINALOA

SINALOA , PLATAFORMA DE VIGILANCIA EPIDEMIOLOGICA COVID-19; ENTIDAD NOTIFICANTE

ESTADOS	Notificados en Plataforma	Acumulados al 08/sep/2020		RESULTADO FINAL			DEFUNCION	Letalidad	Tasa de Incidencia
	Num.-	Femeninos	Masculinos	POSITIVO SARS-CoV-2	No positivo SARS-CoV-2	Resultado pendiente			
AGUASCALIENTES	13,072	6,924	6,148	6,181	6,887	4	455	7.4%	430.84
BAJA CALIFORNIA	24,290	12,209	12,081	17,525	6,662	103	3,238	18.5%	482.14
BAJA CALIFORNIA SUR	12,815	6,584	6,231	8,358	4,438	19	385	4.6%	1038.64
CAMPECHE	8,836	3,767	5,069	5,834	2,995	7	781	13.4%	583.04
COAHUILA DE ZARAGOZA	41,386	21,130	20,256	23,162	17,376	848	1,503	6.5%	719.60
COLIMA	5,303	2,586	2,717	4,038	1,263	2	462	11.4%	514.29
CHIAPAS	8,533	3,878	4,655	6,034	2,414	85	1,009	16.7%	105.30
CHIHUAHUA	13,833	6,892	6,941	8,409	5,027	397	1,201	14.3%	221.20
CIUDAD DE MÉXICO	230,595	116,032	114,563	126,767	98,206	5,622	10,900	8.6%	1405.61
DURANGO	14,049	7,481	6,568	7,109	6,531	409	484	6.8%	380.36
GUANAJUATO	57,829	30,226	27,603	34,251	23,304	274	2,325	6.8%	549.94
GUERRERO	21,121	10,275	10,846	15,400	5,433	288	1,700	11.0%	421.10
HIDALGO	14,302	6,910	7,392	10,608	3,663	31	1,699	16.0%	343.70
JALISCO	42,254	21,060	21,194	21,937	19,651	666	2,646	12.1%	260.85
MÉXICO	88,291	44,065	44,226	51,038	34,709	2,544	8,283	16.2%	292.85
MICHOACÁN DE OCAMPO	30,055	14,861	15,194	16,528	13,495	32	1,288	7.8%	342.52
SUBTOTAL	626564	314880	311684	363179	252054	11331	38359		

Información del Sistema de Vigilancia Epidemiológica de Enfermedades Respiratoria Viral, que informan las 475 unidades monitoras de enfermedad

https://coronavirus.gob.mx/ DATOS ABIERTOS **07/09/2020**

SERVICIOS DE SALUD DE SINALOA

SINALOA , PLATAFORMA DE VIGILANCIA EPIDEMIOLOGICA COVID-19; ENTIDAD NOTIFICANTE

ESTADOS	Notificados en Plataforma	Acumulados al 08/sep/2020		RESULTADO FINAL			DEFUNCION	Letalidad	Tasa de Incidencia
	Num.-	Femeninos	Masculinos	POSITIVO SARS-CoV-2	No positivo SARS-CoV-2	Resultado pendiente			
MORELOS	8,383	4,087	4,296	5,123	3,212	48	1,010	19.7%	250.63
NAYARIT	7,353	3,691	3,662	5,187	2,145	21	627	12.1%	402.54
NUEVO LEÓN	57,686	28,474	29,212	31,997	25,321	368	2,452	7.7%	570.34
OAXACA	18,009	8,647	9,362	14,061	3,774	174	1,291	9.2%	339.34
PUEBLA	46,218	22,223	23,995	29,065	15,812	1,341	3,681	12.7%	440.08
QUERÉTARO	10,332	4,937	5,395	7,387	2,935	10	795	10.8%	324.04
QUINTANA ROO	14,442	6,704	7,738	10,695	3,661	86	1,457	13.6%	620.63
SAN LUIS POTOSÍ	30,522	15,456	15,066	19,697	10,723	102	1,298	6.6%	687.23
SINALOA	**24,771**	**12,402**	**12,369**	**16,756**	**7,568**	**447**	**2,879**	**17.2%**	**530.81**
SONORA	32,608	16,848	15,760	22,389	9,560	659	2,699	12.1%	728.16
TABASCO	44,658	22,254	22,404	29,607	15,042	9	2,656	9.0%	1151.00
TAMAULIPAS	43,354	20,517	22,837	25,633	17,626	95	1,899	7.4%	702.16
TLAXCALA	11,753	5,964	5,789	5,797	5,917	39	944	16.3%	420.07
VERACRUZ	37,885	17,372	20,513	29,234	8,025	626	3,804	13.0%	342.32
YUCATÁN	23,228	10,766	12,462	15,847	7,339	42	1,388	8.8%	701.47
ZACATECAS	9,056	4,449	4,607	5,852	3,203	1	542	9.3%	351.17
SUBTOTAL	420258	204791	215467	274327	141863	4068	29422		
Gran Total	**1,046,822**	**519,671**	**527,151**	**637,506**	**393,917**	**15,399**	**67,781**	**10.6%**	**498.86**

Información del Sistema de Vigilancia Epidemiológica de Enfermedades Respiratoria Viral, que informan las 475 unidades monitoras de enfermedad

https://coronavirus.gob.mx/ DATOS ABIERTOS **07/09/2020**

Incidencia de Casos COVID-19 por Estados

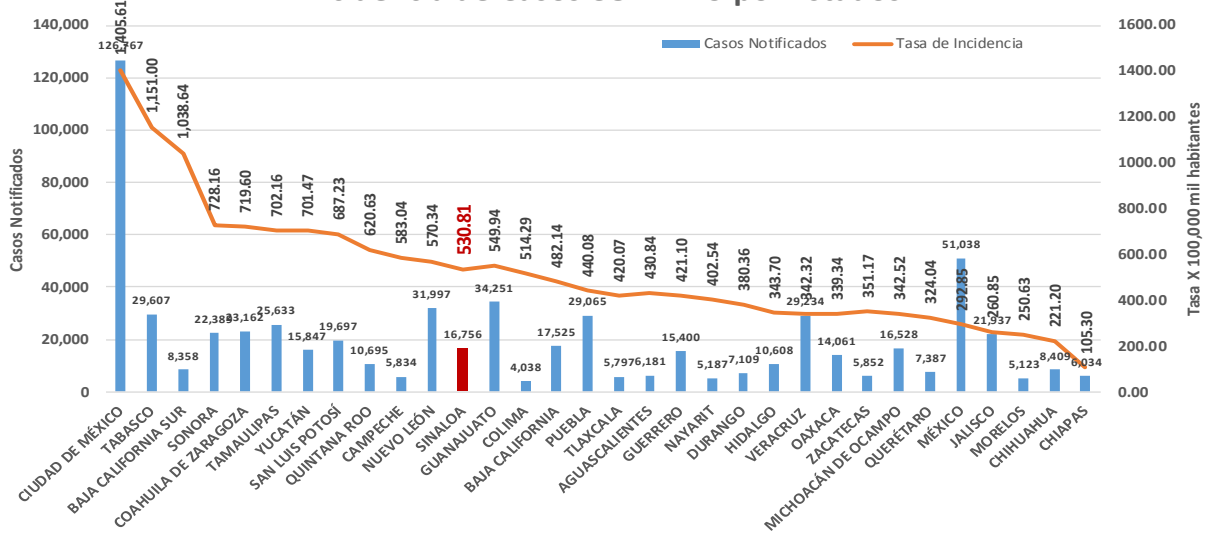

Letalidad por COVID-19 por Estados

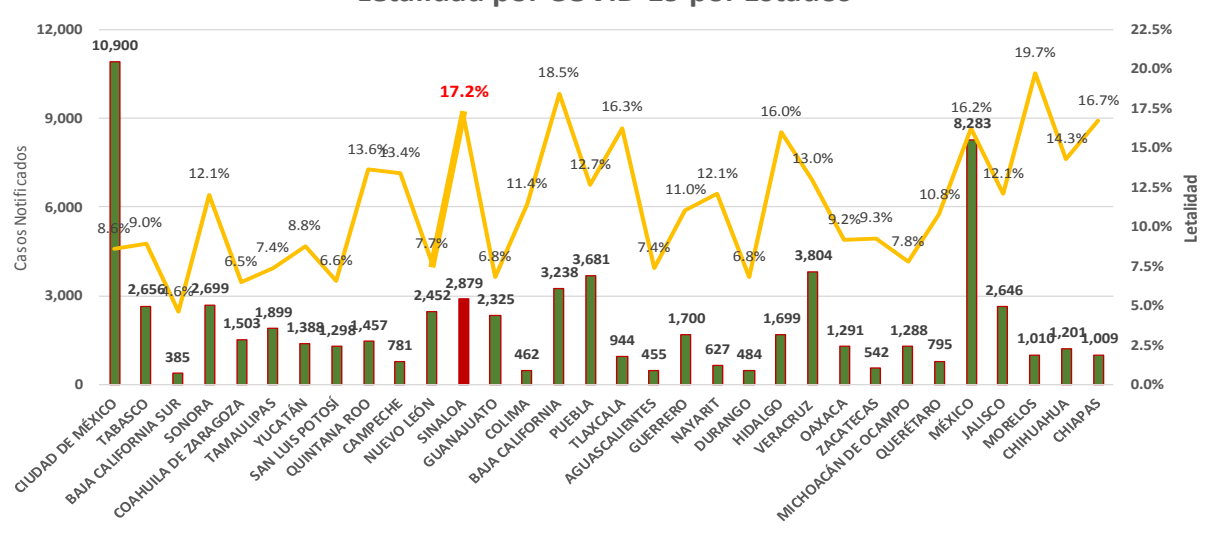

SERVICIOS DE SALUD DE SINALOA
SUBDIRECCIÓN DE VIGILANCIA EPIDEMIOLÓGIA

Municipios	Notificados en Plataforma	Acumulados al 08/sep/2020		RESULTADO FINAL						Tasa de Incidencia	Total Activos*	Tasa de Incidencia Activos
	Num.-	Femeninos	Masculinos	RESULTADO NEGATIVO	RESULTADO INFLUENZA	OTROS DX	POSITIVO SARS-CoV-2	SOSPECHOSOS	DEFUNCION			
AHOME	4,392	2,112	2,280	1,686	46	244	2,338	78	597	488.4	41	8.6
CHOIX	81	37	44	37	3	1	37	3	7	101.8	2	5.5
EL FUERTE	497	233	264	197	3	32	251	14	68	230.1	10	9.2
GUASAVE	5,249	2,838	2,411	1,628	9	1,014	2,444	154	378	754.5	76	23.5
SINALOA	491	229	262	209	0	31	243	8	30	248.7	3	3.1
ANGOSTURA	407	174	233	112	0	27	263	5	60	524.5	45	89.7
MOCORITO	192	85	107	71	0	16	93	12	27	186.6	0	0.0
SALVADOR ALVARADO	1,138	583	555	375	1	54	693	15	123	781.0	10	11.3
BADIRAGUATO	182	96	86	76	0	31	68	7	10	215.9	1	3.2
CULIACÁN	15,436	8,075	7,361	5,390	26	3,104	6,318	598	967	632.1	258	25.8
NAVOLATO	1,097	582	515	370	8	146	526	47	108	354.6	13	8.8
COSALÁ	171	98	73	28	0	74	62	7	2	353.7	1	5.7
ELOTA	125	59	66	46	2	31	42	4	7	94.0	2	4.5
SAN IGNACIO	83	40	43	32	0	6	41	4	7	173.1	4	16.9
CONCORDIA	90	41	49	27	0	13	48	2	12	150.8	2	6.3
ESCUINAPA	457	255	202	119	5	46	270	17	43	434.5	9	14.5
MAZATLÁN	6,486	3,286	3,200	1,999	3	1,304	3,031	149	429	596.4	148	29.1
ROSARIO	218	102	116	58	1	24	118	17	18	215.7	2	3.7
Total	**36,792**	**18,925**	**17,867**	**12,460**	**107**	**6,198**	**16,886**	**1,141**	**2,893**	**534.9**	**627**	**19.9**
Otro Estado	**194**	**69**	**125**	**77**	**2**	**19**	**89**	**7**	**15**			

Fuente: Plataforma Nacional de Vigilancia Epidemiologica COVID-19. Acumulados al 08/sep/2020 Tasa de Incidencia por 100,000 Habitantes. Por Lugar de Residencia.

CASOS ACTIVOS*: Caso Confirmado Positivo con fecha de inicio de sintomas en los ultimos 14 dias.

Línea del tiempo COVID-2019, México

58 días | 26 días | 28 días | 140 Dias -- Hoy 08/09/2020

31 de diciembre 2019
Brote de 27 casos nuevos de neumonía de etiología desconocida en la provincia de Wuhan, China.

2020

09 de enero
Identificación de nuevo Coronavirus (nCoV-2019)

11 y 12 de enero
Primera defunción y publicación del genoma del nCoV-2019

13 de enero
Primer caso importado en Tailandia

15 de enero
Primer caso importado en las Américas (EUA)

30 de enero
Declaratoria de Emergencia de Salud Pública de Importancia Internacional (ESPI)

Fase 1
27 febrero

28 de febrero
Primer caso confirmado en México

11 de marzo
Declaratoria de pandemia

18 de marzo
Primera defunción en México

23 de marzo
Inicio de transmisión local en México y arranque de Jornada Nacional de Sana Distancia México

Fase 2
24 marzo

01 de abril
Declaratoria de fase de emergencia México

Fase 3
21 abril

13 de mayo
Anuncio del plan "regreso a la nueva normalidad"

01 de junio
Inicio de retorno a actividades esenciales

03 de agosto
Mayor número de casos incidentes desde el inicio de la fase 3
(10,915*)

99 Dias
NUEVA NORMALIDAD
01 Junio

COVID-19 SINALOA: Resumen de Casos Confirmados

27 feb - al martes, 08 de septiembre de 2020

252 Dias
[31/12/2019 - 08/09/2020]

Nivel de Riesgo
Máximo
Alto
Medio
Bajo

Confirmados acumulados	Casos Estudiados	Negativos acumulados
16,975	36,986	12,537

Casos Confirmados activos*	Defunciones	Nuevos Sospechosos
627	2,908	1,148

FASE 1
27/02/2020
Primer Caso Confirmado COVID-19

FASE 2
23/03/2020
4 Casos Confirmados COVID-19

FASE 3
21/04/2020
557 Casos Confirmados COVID-19

NUEVA NORMALIDAD
01/06/2020
3594 Casos Confirmados COVID-19

194 Dias
[27/02/2020 - 08/09/2020]

*CASO ACTIVO: Caso confirmado positivo con fecha de inicio de sintomas en los ultimos 14 dias.

Fuente: Plataforma Nacional de Vigilancia Epidemiologica SISVER/SINAVE-COVID-19 Acumulados al 08/sep/2020 corte de información 3:29 pm , Dr. José P. Güémez A.

COVID-19 Sinaloa: Mapa de casos confirmados acumulados por municipio de residencia

SALUD
SECRETARÍA DE SALUD

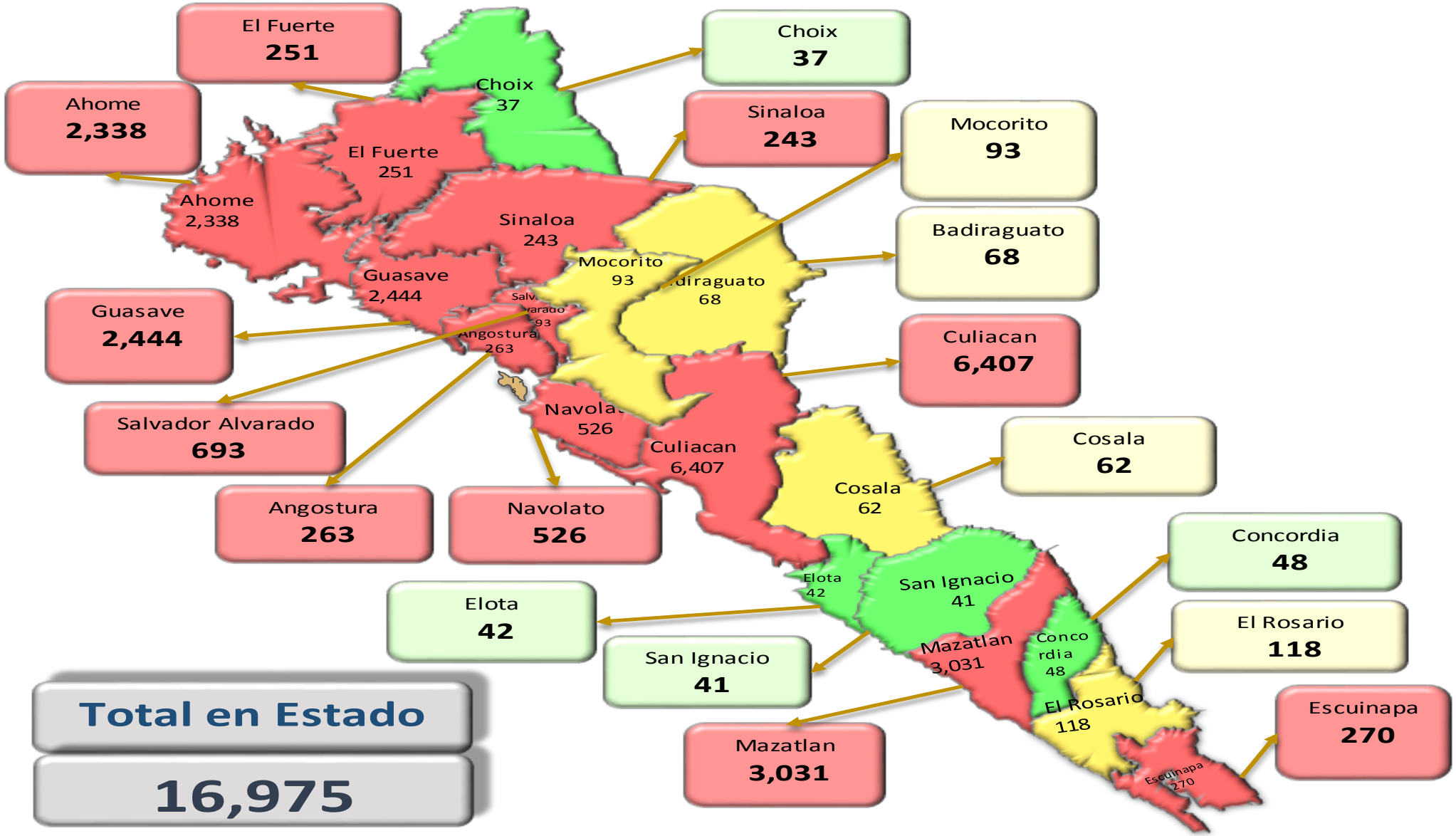

NUEVA NORMALIDAD

16,975

Confirmados acumulados

Fuente: Plataforma Nacional de Vigilancia Epidemiologica SISVER/SINAVE-COVID-19 Acumulados al 08/sep/2020 corte de información 3:29 pm , Dr. José P. Güémez A.

COVID-19 Sinaloa: Mapa de casos confirmados activos por municipio de residencia

SALUD

CASOS ACTIVOS*: Caso Confirmado Positivo con fecha de inicio de sintomas en los ultimos 14 dias.

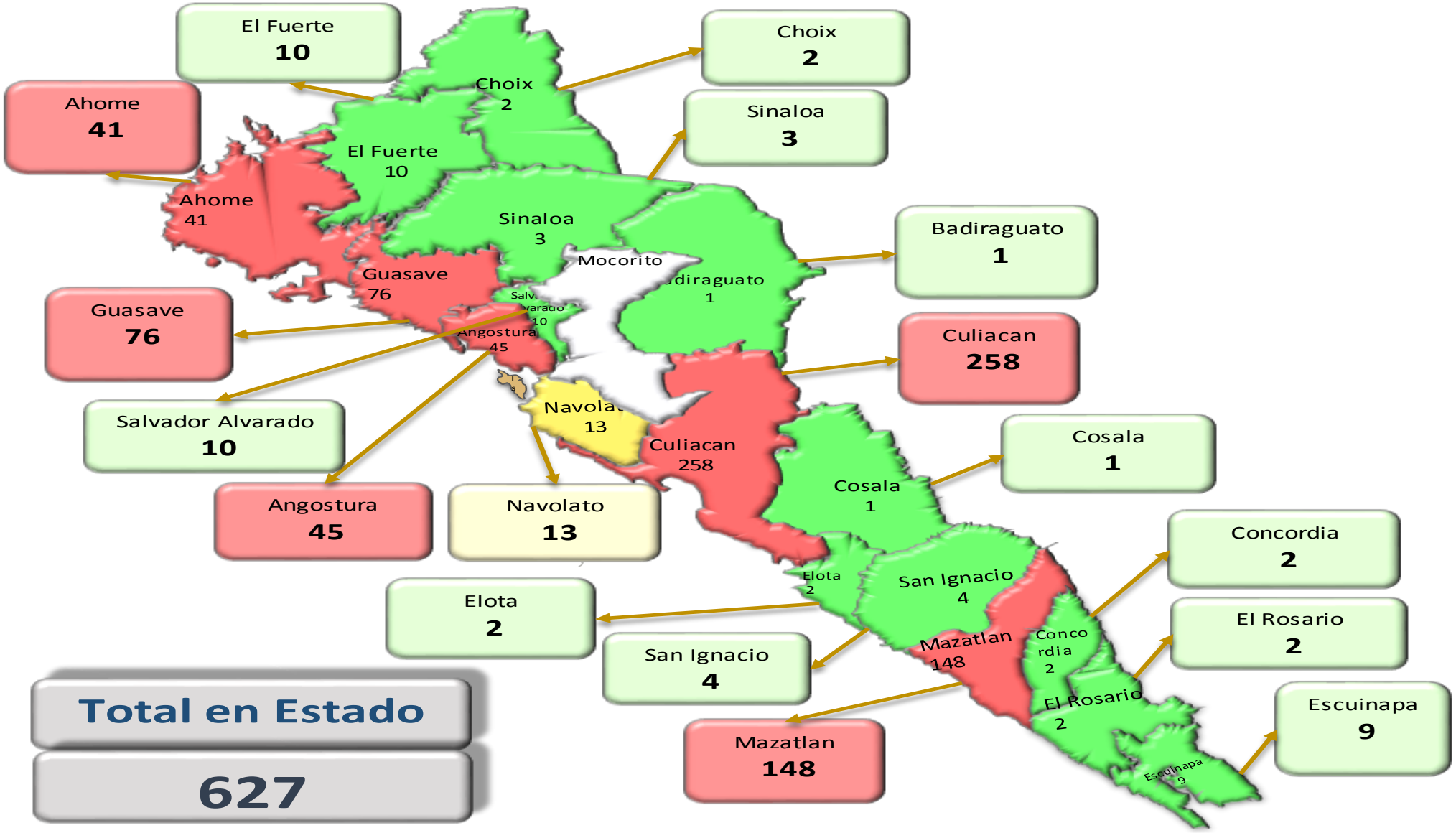

NUEVA NORMALIDAD

627

Confirmados activos

Fuente: Plataforma Nacional de Vigilancia Epidemiologica SISVER/SINAVE-COVID-19 Acumulados al 08/sep/2020 corte de información 3:29 pm , Dr. José P. Güémez A.

COVID-19 Sinaloa: Tabla de Tasas de Letalidad, Mortalidad y Morbilidad

SALUD
SECRETARÍA DE SALUD

Municipio	Poblacion 2020	Defunciones Acumuladas a la			Casos confirmados Acumulados a la			Tasa letalidad X 100 (D/G)*100	Lugar Letalidad	Tasa de mortalidad (D/B por 100,000	Lugar Mortalidad	Tasa de morbilidad (G/B por 100,000	Lugar Morbilidad	Casos activos Ultimos 14 dias
		SEM EPI NUM-35	SEM EPI NUM-36	Aumento	SEM EPI NUM-35	SEM EPI NUM-36	Aumento							
AHOME	478,702	587	598	11	2279	2335	56	25.61	4	124.92	2	487.78	5	42
CHOIX	36,345	7	7	0	35	36	1	19.44	7	19.26	16	99.05	17	2
EL FUERTE	109,067	67	68	1	240	244	4	27.87	2	62.35	9	223.72	11	10
GUASAVE	323,928	372	376	4	2349	2420	71	15.54	12	116.08	4	747.08	2	76
SINALOA	97,695	29	29	0	230	243	13	11.93	17	29.68	14	248.73	10	3
ANGOSTURA	50,140	52	59	7	212	221	9	26.70	3	117.67	3	440.77	6	45
MOCORITO	49,852	27	27	0	89	94	5	28.72	1	54.16	10	188.56	14	0
SALVADOR ALVARADO	88,736	120	122	2	681	685	4	17.81	8	137.49	1	771.96	1	10
BADIRAGUATO	31,493	10	10	0	66	68	2	14.71	15	31.75	13	215.92	12	1
CULIACAN	999,591	947	967	20	5980	6265	285	15.43	14	96.74	5	626.76	3	260
NAVOLATO	148,357	103	108	5	503	525	22	20.57	6	72.80	7	353.88	8	13
COSALA	17,530	2	2	0	59	62	3	3.23	18	11.41	18	353.68	9	1
ELOTA	44,674	6	7	1	38	41	3	17.07	9	15.67	17	91.78	18	2
SAN IGNACIO	23,690	7	7	0	30	41	11	17.07	9	29.55	15	173.07	15	4
CONCORDIA	31,830	10	12	2	43	47	4	25.53	5	37.70	11	147.66	16	2
ESCUINAPA	62,140	42	43	1	254	269	15	15.99	11	69.20	8	432.89	7	9
MAZATLAN	508,203	410	427	17	2826	2985	159	14.30	16	84.02	6	587.36	4	148
ROSARIO	54,700	15	18	3	109	116	7	15.52	13	32.91	12	212.06	13	2
TOTAL SINALOA	3,156,674	2813	2887	74	16023	16,697	674	17.29		91.46		528.94		630

NUEVA NORMALIDAD

Tasa de Mortalidad
91.5
por 100 mil habt.

Tasa de Letalidad
17.3
por 100 habt.

Fuente: Plataforma Nacional de Vigilancia Epidemiologica SISVER/SINAVE-COVID-19 Acumulados al 08/sep/2020 corte de información 3:29 pm , Dr. José P. Güémez A.

COVID-19 Sinaloa: Tabla de Positividad e índice de pruebas por Municipio

SALUD
SECRETARÍA DE SALUD

Municipio	Poblacion 2020	SOSPECHOSOS	NEGATIVOS	CASOS CONFIRMADOS	PRUEBAS REALIZADAS Acumuladas a la			INDICE DE POSITIVIDAD	Lugar de Indice de POSITIVIDAD	INDICE DE PRUEBAS POR 100,000	Lugar INDICE DE PRUEBAS
					SEM EPI NUM-35	SEM EPI NUM-36	Aumento				
AHOME	478,702	4484	1712	2350	4076	4177	101	56.26	11	872.57	5
CHOIX	36,345	81	37	37	69	77	8	48.05	16	211.86	18
EL FUERTE	109,067	501	199	251	443	462	19	54.33	12	423.59	12
GUASAVE	323,928	5321	1639	2449	4065	4206	141	58.23	8	1298.44	1
SINALOA	97,695	498	209	244	449	462	13	52.81	15	472.90	10
ANGOSTURA	50,140	410	112	265	318	381	63	69.55	1	759.87	6
MOCORITO	49,852	195	71	94	165	167	2	56.29	10	334.99	13
SALVADOR ALVARADO	88,736	1138	375	693	1058	1075	17	64.47	6	1211.46	2
BADIRAGUATO	31,493	182	76	68	130	145	15	46.90	17	460.42	11
CULIACAN	999,591	15659	5435	6363	11490	11996	506	53.04	14	1200.09	3
NAVOLATO	148,357	1105	374	528	880	920	40	57.39	9	620.13	8
COSALA	17,530	171	28	62	88	91	3	68.13	2	519.11	9
ELOTA	44,674	130	48	42	92	97	5	43.30	18	217.13	17
SAN IGNACIO	23,690	86	33	41	73	77	4	53.25	13	325.03	15
CONCORDIA	31,830	90	27	48	70	74	4	64.86	5	232.48	16
ESCUINAPA	62,140	463	120	270	388	403	15	67.00	3	648.53	7
MAZATLAN	508,203	6503	2002	3033	4817	5063	246	59.91	7	996.25	4
ROSARIO	54,700	219	58	119	170	181	11	65.75	4	330.89	14
TOTAL SINALOA	3,156,674	37,236	12,555	16,957	28,841	30,054	1,213	41.77		397.73	

NUEVA NORMALIDAD

Indice de Positividad

41.8

Estado de SINALOA

SEM EPI NUM-36

Fuente: Plataforma Nacional de Vigilancia Epidemiologica SISVER/SINAVE-COVID-19 Acumulados al 08/sep/2020 corte de información 3:29 pm , Dr. José P. Güémez A.

COVID-19 Sinaloa: Grafico tasa de incidencia de casos Confirmados por municipio

SALUD
SECRETARÍA DE SALUD

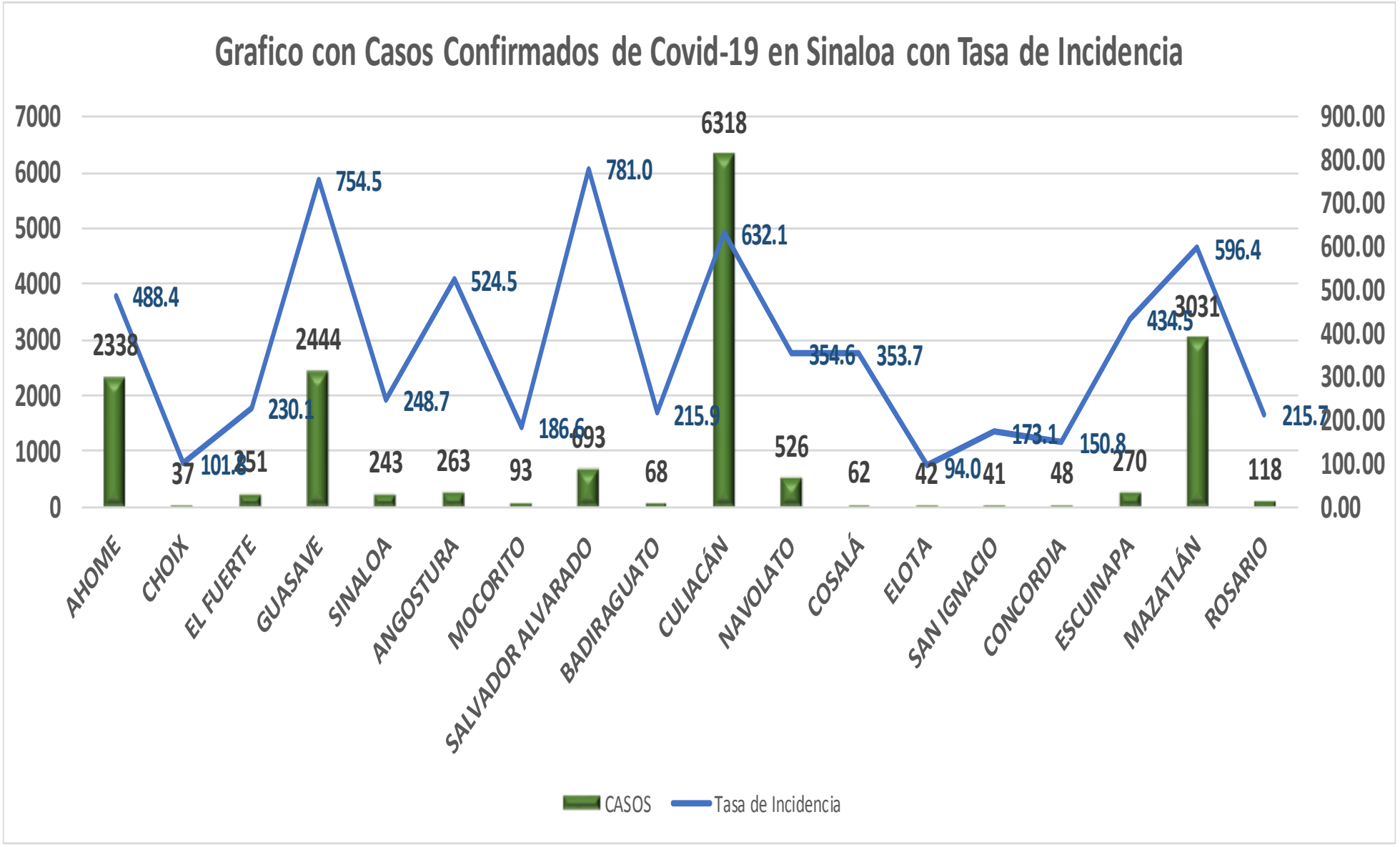

NUEVA NORMALIDAD

16,975

Confirmados activos

534.9

Incidencia Estatal Casos Confirmados por 100 mil hab.

Fuente: Plataforma Nacional de Vigilancia Epidemiologica SISVER/SINAVE-COVID-19 Acumulados al 08/sep/2020 corte de información 3:29 pm , Dr. José P. Güémez A.

COVID-19 Sinaloa: Grafico tasa de incidencia de casos activos por municipio

SALUD
SECRETARÍA DE SALUD

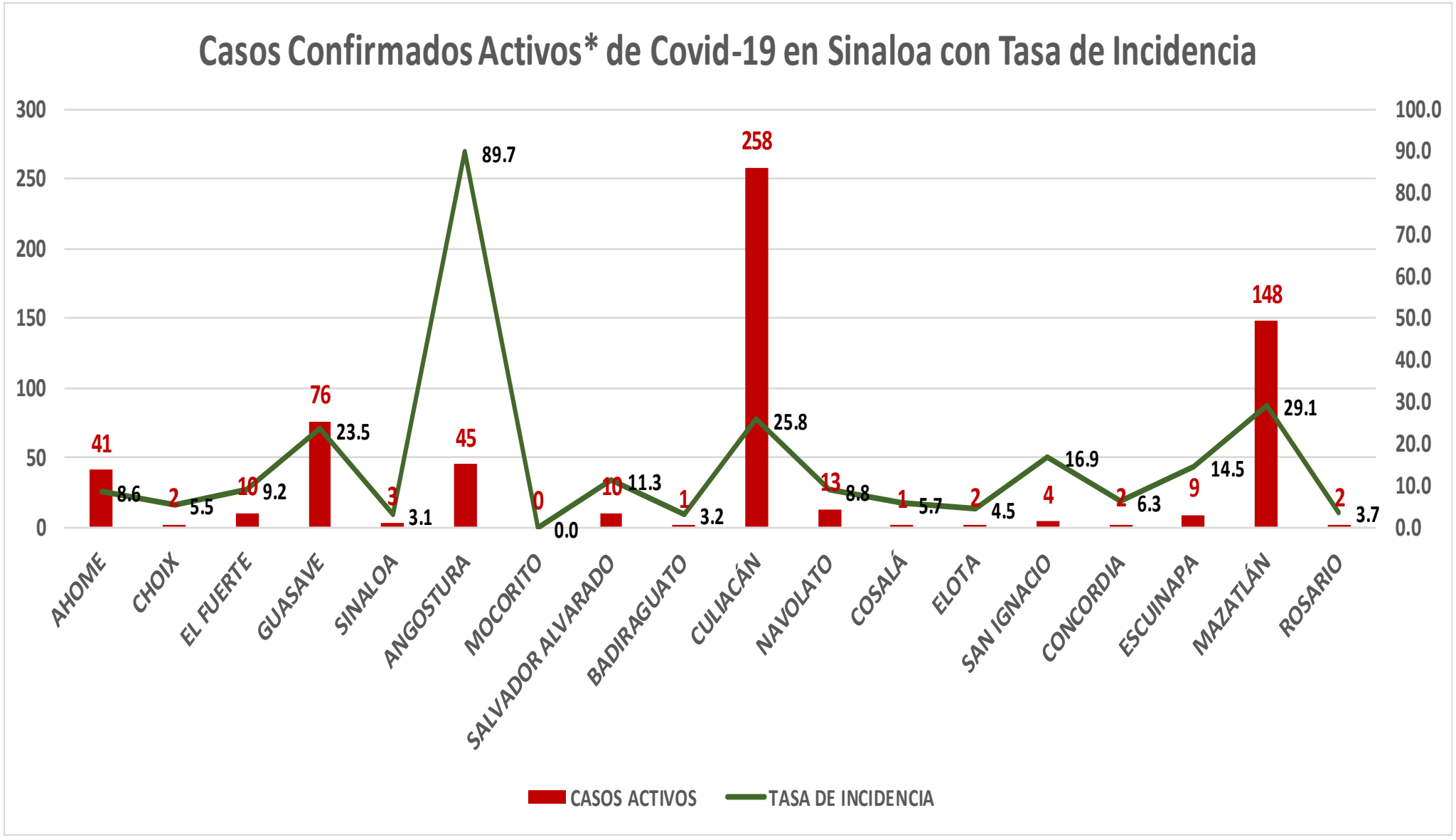

NUEVA NORMALIDAD

627

Confirmados activos

19.9

Incidencia Estatal Casos Activos por 100 mil hab.

Fuente: Plataforma Nacional de Vigilancia Epidemiologica SISVER/SINAVE-COVID-19 Acumulados al 08/sep/2020 corte de información 3:29 pm , Dr. José P. Güémez A.

COVID-19 Sinaloa: Grafico tasa de incidencia de casos activos por municipio

SALUD
SECRETARÍA DE SALUD

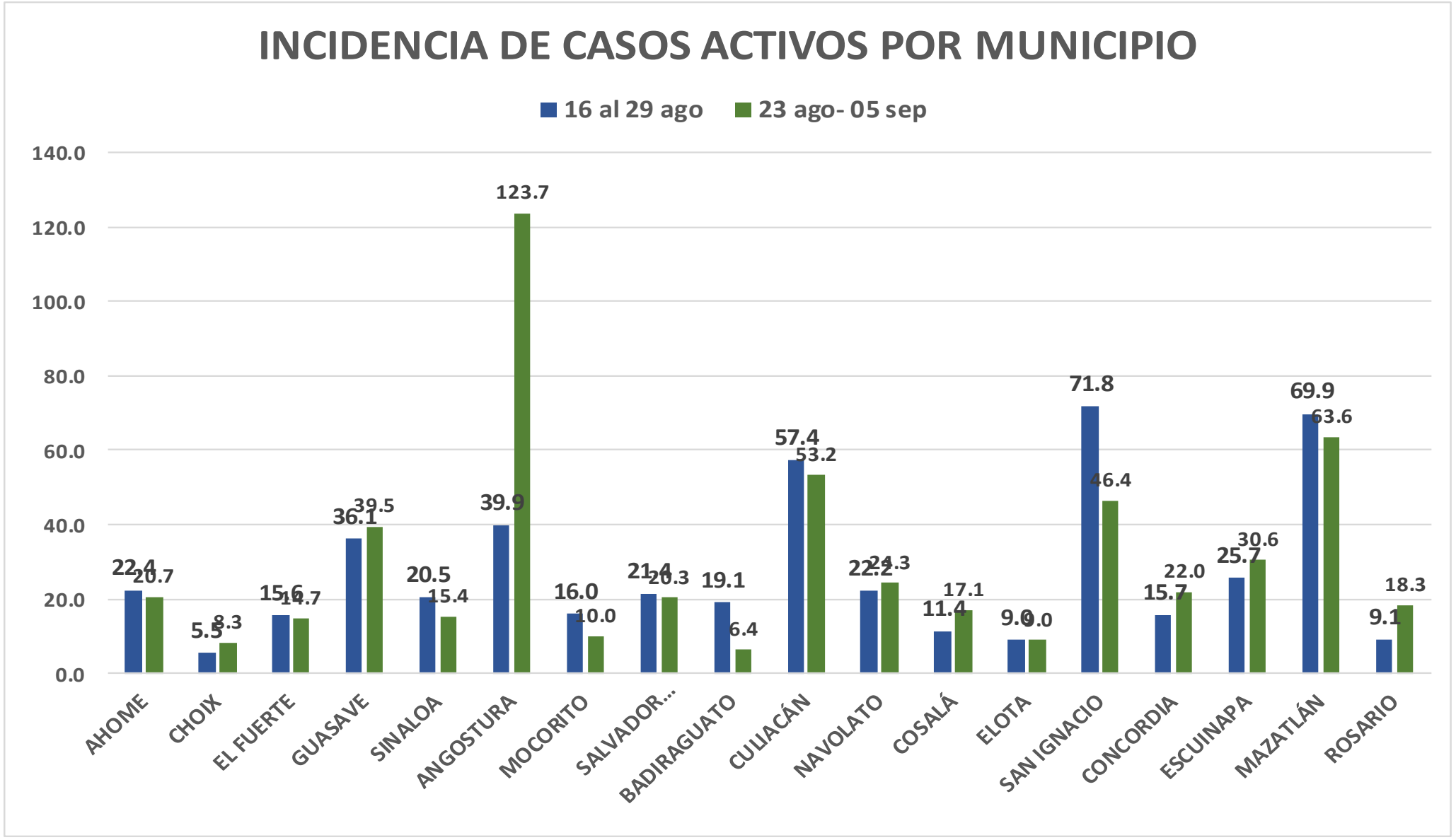

NUEVA NORMALIDAD

627

Confirmados activos

19.9

Incidencia Estatal Casos Activos por 100 mil hab.

Fuente: Plataforma Nacional de Vigilancia Epidemiologica SISVER/SINAVE-COVID-19 Acumulados al 08/sep/2020 corte de información 3:29 pm , Dr. José P. Güémez A.

COVID-19 Sinaloa: Casos Confirmados Activos por Municipio de Residencia

SALUD
SECRETARÍA DE SALUD

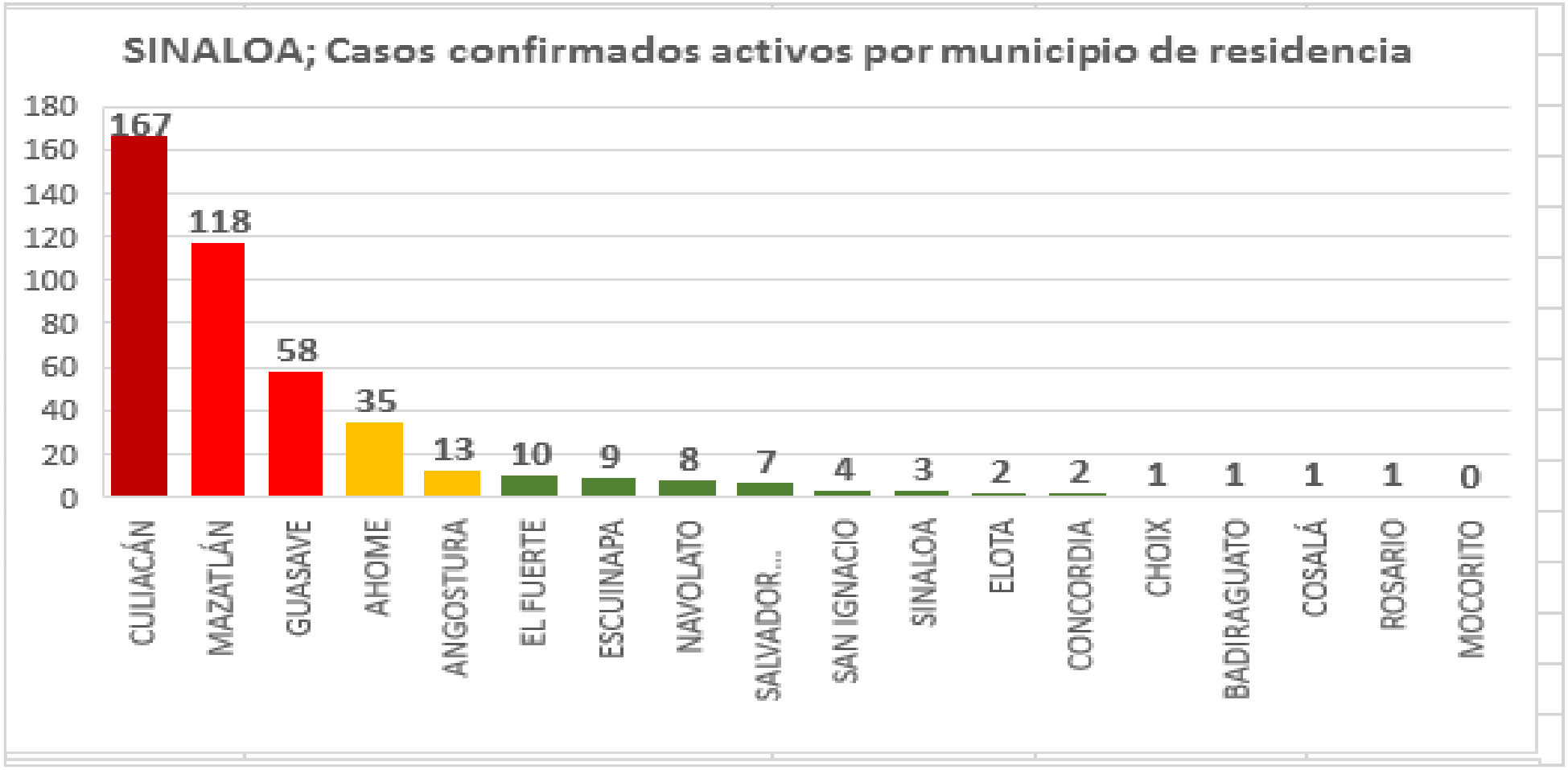

NUEVA NORMALIDAD

627

Confirmados activos

19.9

Incidencia Estatal Casos Activos por 100 mil hab.

Este grafico tiene fuente de :
Información del Sistema de Vigilancia Epidemiológica de Enfermedades Respiratoria Viral, que informan las 475 unidades monitoras de enfermedad
DATOS ABIERTOS

Fuente: Plataforma Nacional de Vigilancia Epidemiologica SISVER/SINAVE-COVID-19 Acumulados al 08/sep/2020 corte de información 3:29 pm , Dr. José P. Güémez A.

07/09/2020

COVID-19 Sinaloa: Incidencia de Casos Activos Confirmados por Municipio de Residencia

SALUD
SECRETARÍA DE SALUD

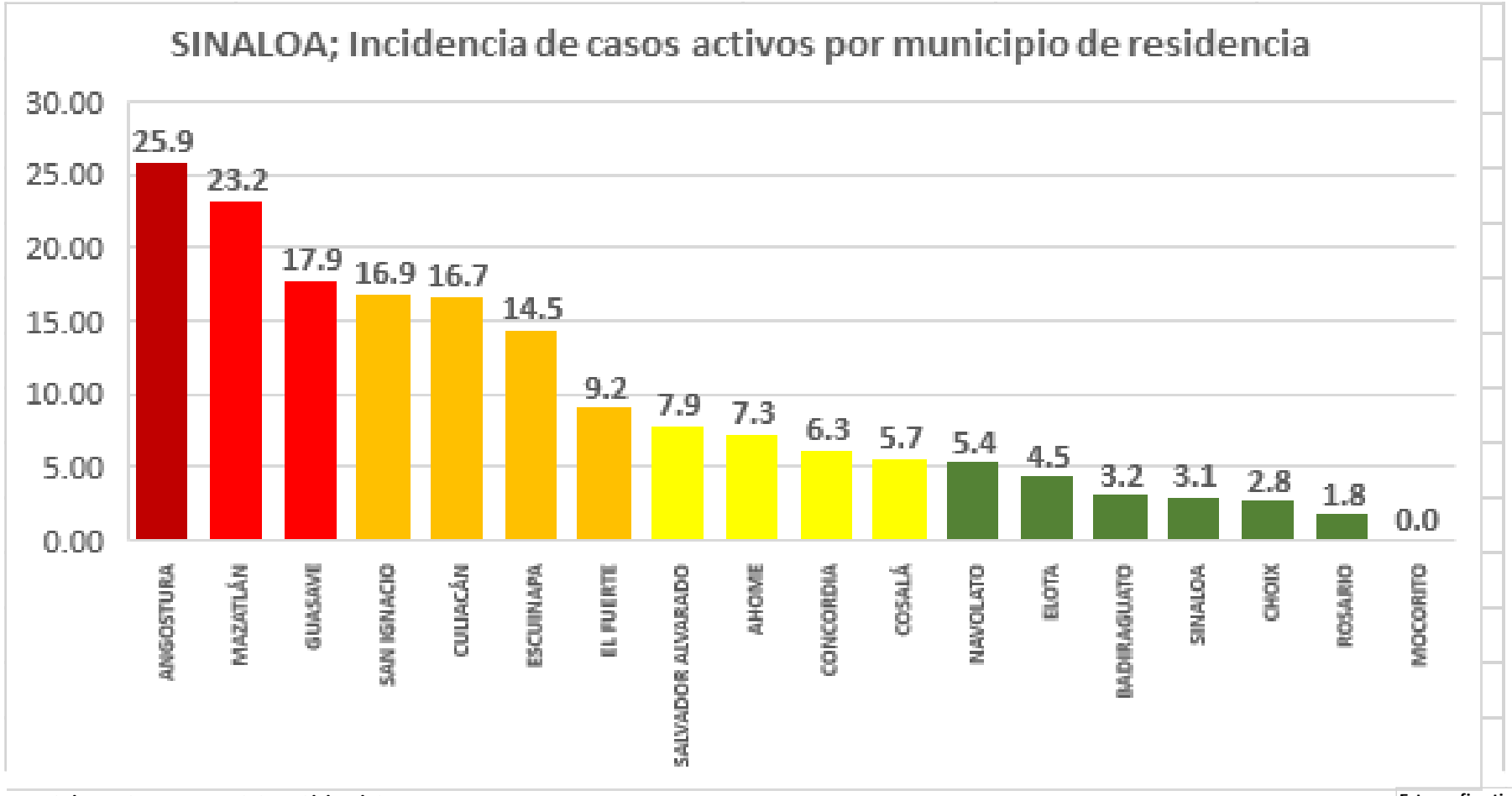

Incidencia: por 100 mil habitantes

NUEVA NORMALIDAD

627

Confirmados activos

19.9

Incidencia Estatal Casos Activos por 100 mil hab.

Este grafico tiene fuente de :
Información del Sistema de Vigilancia Epidemiológica de Enfermedades Respiratoria Viral, que informan las 475 unidades monitoras de enfermedad
DATOS ABIERTOS

07/09/2020

Fuente: Plataforma Nacional de Vigilancia Epidemiologica SISVER/SINAVE-COVID-19 Acumulados al 08/sep/2020 corte de información 3:29 pm , Dr. José P. Güémez A.

COVID-19 Sinaloa: Defunciones acumuladas por fecha de defunción asociadas a Sars-CoV-2

SALUD
SECRETARÍA DE SALUD

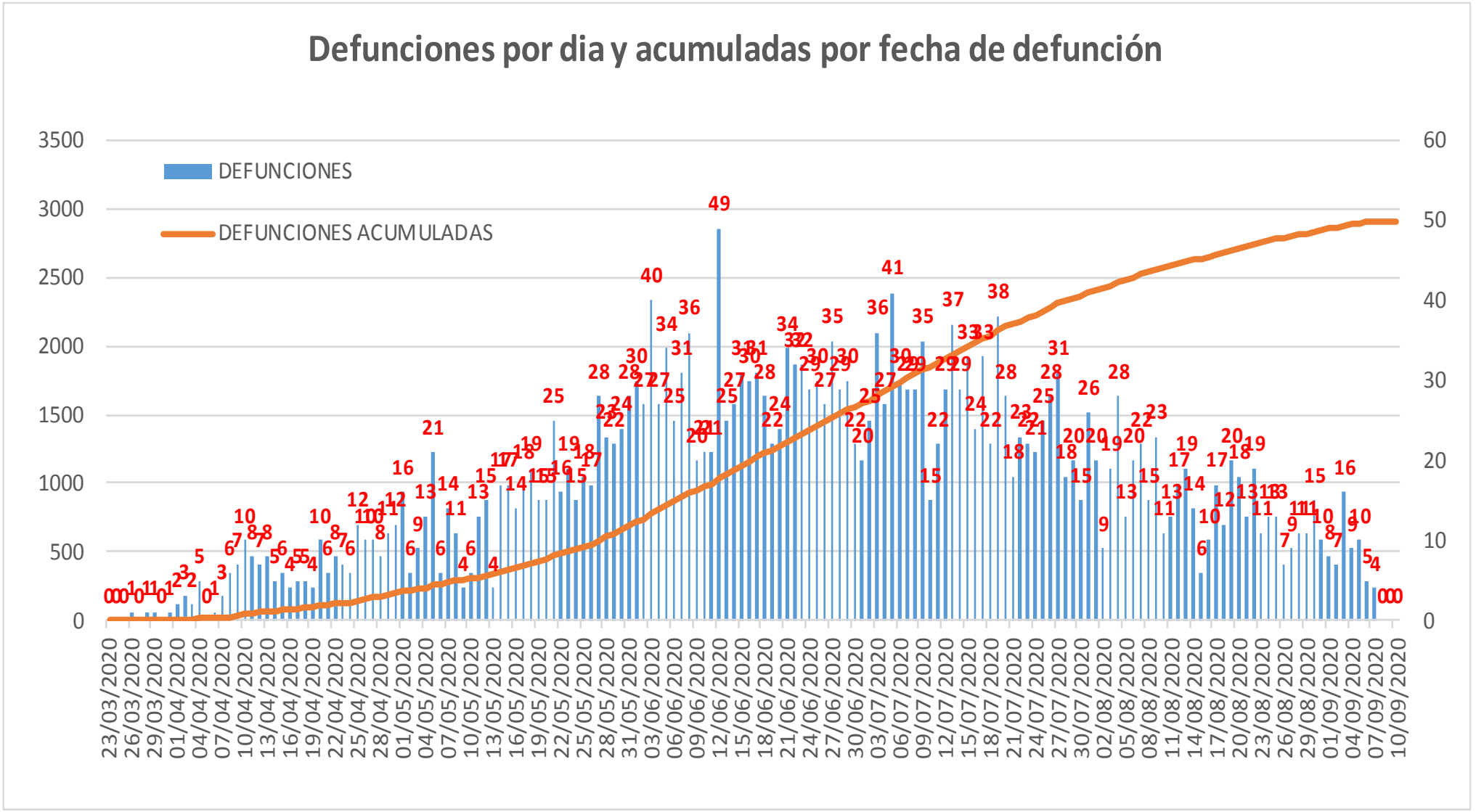

NUEVA NORMALIDAD

2,908

Defunciones Acumuladas

135

Defunciones últimos 14 días

Fuente: Plataforma Nacional de Vigilancia Epidemiologica SISVER/SINAVE-COVID-19 Acumulados al 08/sep/2020 corte de información 3:29 pm , Dr. José P. Güémez A.

COVID-19 Sinaloa: Defunciones Asociadas a SARS-CoV-2 Notificadas por Semana Epidemiologica

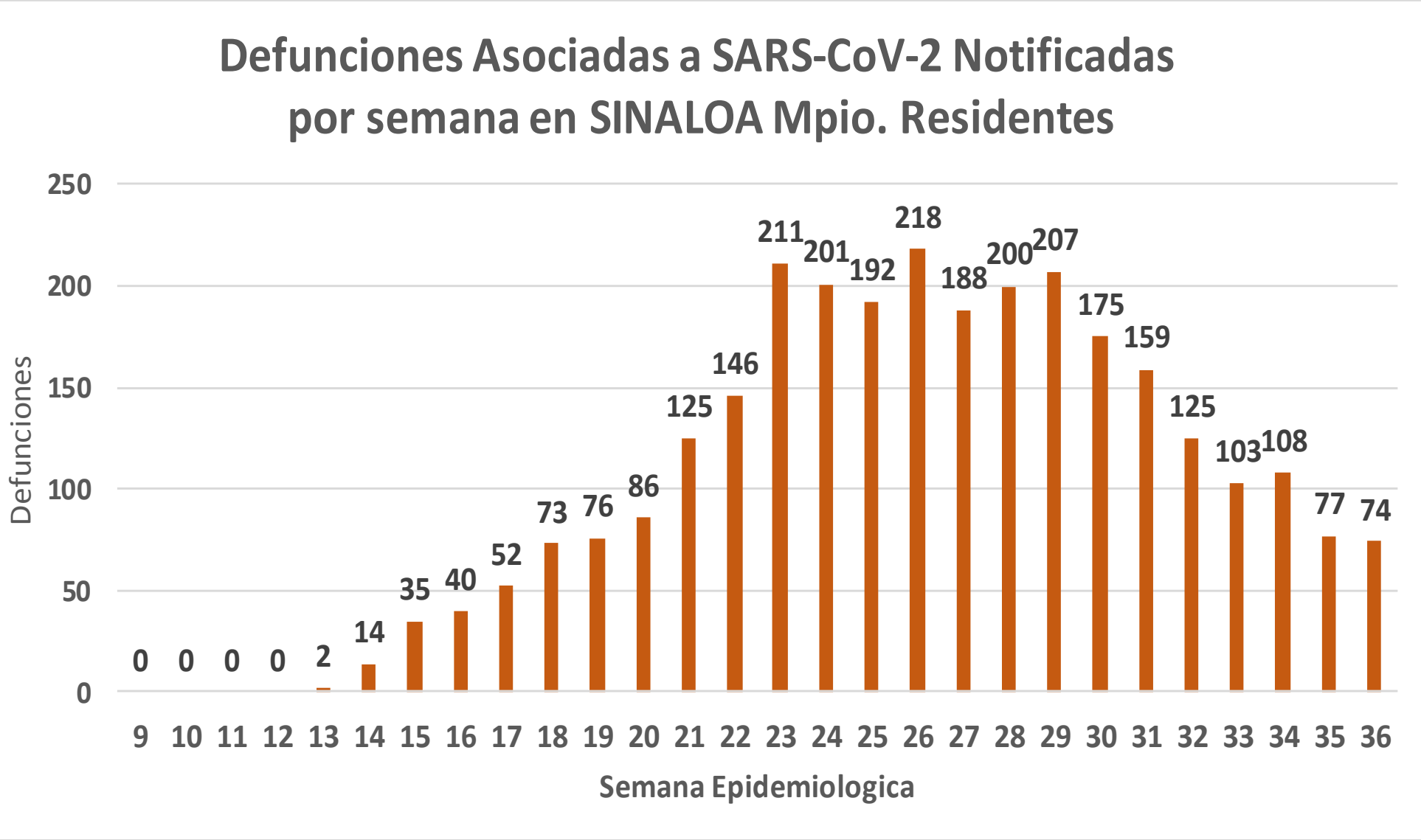

SALUD
SECRETARÍA DE SALUD

NUEVA NORMALIDAD

2,908
Defunciones Acumuladas

135
Defunciones últimos 14 días

Fuente: Plataforma Nacional de Vigilancia Epidemiologica SISVER/SINAVE-COVID-19 Acumulados al 08/sep/2020 corte de información 3:29 pm , Dr. José P. Güémez A.

COVID-19 Sinaloa: Embarazadas y Menores de 15 años

SALUD
SECRETARÍA DE SALUD

MUJERES EN EDAD FERTIL Y EMBARAZADAS POSITIVAS A SARS-CoV-2

MUJERES EN EDAD FERTIL POR GRUPO DE EDAD	Mujeres Sospechosas	%	Mujeres (+) COVID-19	%	CON SARS-Cov2		%	DEFUN-CION	Hospitalizadas-COVID-19	Indice de Hospitalizacion
					EMBARAZADAS	En PUERPERIO				
De 10 a 14 años	160	1.3%	37	0.7%	0	0	0.0%	0	0	0.0%
De 15 a 19 años	370	3.0%	103	2.0%	13	1	7.5%	0	7	53.8%
De 20 a 24 años	1,059	8.7%	372	7.4%	34	5	21.0%	1	12	35.3%
De 25 a 44 años	8,644	70.7%	3,635	72.3%	118	15	71.5%	3	38	32.2%
De 45 a 49 años	1,992	16.3%	883	17.6%	0	0	0.0%	0	0	0.0%
TOTAL	12,225	100.0%	5,030	100.0%	165	21	100.0%	4	57	34.5%
					186					

NUEVA NORMALIDAD

2,908

Defunciones Acumuladas

135

Defunciones últimos 14 días

MENORES DE 15 AÑOS POSITIVOS A SARS-CoV-2

Grupo de Edad	Sospechosos	%	CASOS (+) COVID-19	%	Defuncion	Letalidad	Hosp-COVID-19	Indice de Hospitalizacion	Tasa de Incidencia
De 00 años	163	15.4%	20	9.2%	0	0.0%	12	60.0%	39.8
De 01 a 04 años	284	26.8%	43	19.7%	1	2.3%	15	34.9%	21.1
De 05 a 09 años	287	27.1%	73	33.5%	3	4.1%	17	23.3%	27.7
De 10 a 14 años	326	30.8%	82	37.6%	3	3.7%	12	14.6%	30.2
TOTAL < 15 AÑOS	1,060	100.0%	218	100.0%	7	3.2%	56	25.7%	

Fuente: Plataforma Nacional de Vigilancia Epidemiologica SISVER/SINAVE-COVID-19 Acumulados al 08/sep/2020 corte de información 3:29 pm , Dr. José P. Güémez A.

SALUD
SECRETARÍA DE SALUD

COVID-19 Sinaloa: Casos acumulados sospechosos y confirmados por fecha de inicio de síntomas

NUEVA NORMALIDAD

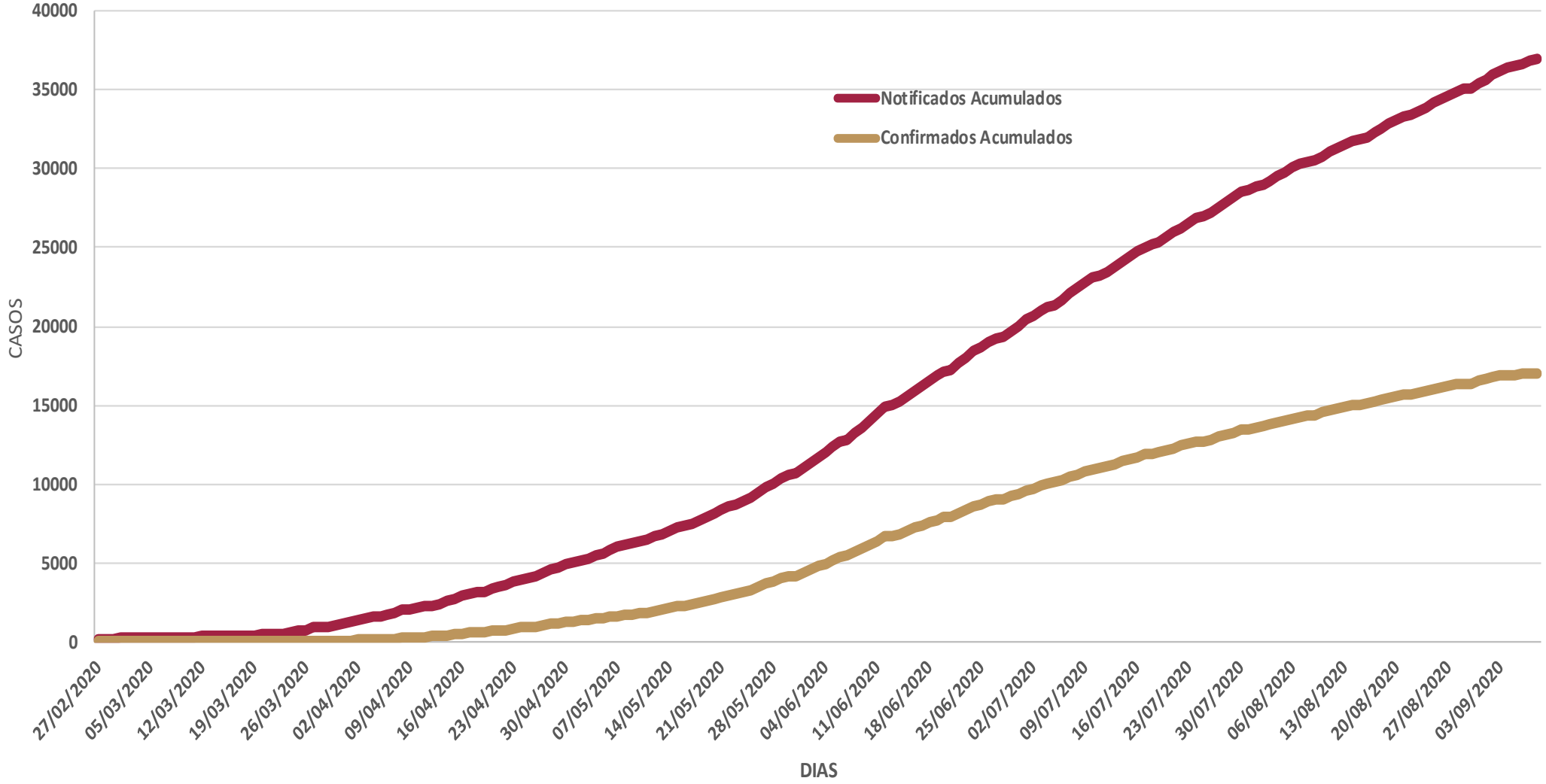

Fuente: Plataforma Nacional de Vigilancia Epidemiologica SISVER/SINAVE-COVID-19 Acumulados al 08/sep/2020 corte de información 3:29 pm , Dr. José P. Güémez A.

SALUD
SECRETARÍA DE SALUD

COVID-19 Sinaloa: Casos sospechosos y confirmados por fecha de inicio de síntomas

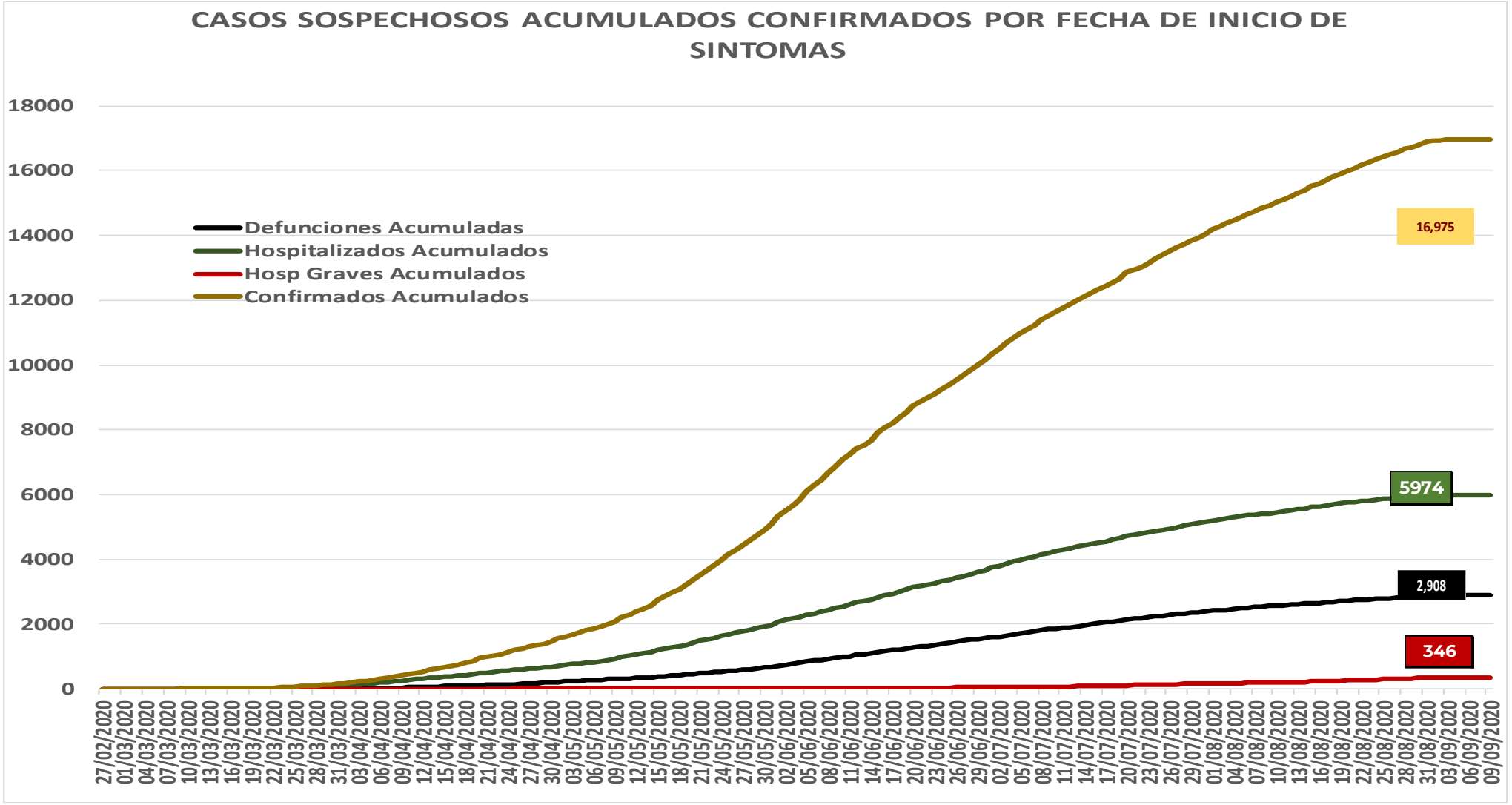

NUEVA NORMALIDAD

1,148

Nuevos Sospechosos

16,975

Confirmados

Fuente: Plataforma Nacional de Vigilancia Epidemiologica SISVER/SINAVE-COVID-19 Acumulados al 08/sep/2020 corte de información 3:29 pm , Dr. José P. Güémez A.

COVID-19 Sinaloa: Curva epidémica de casos acumulados Incidentes por fecha de inicio de síntomas.

SALUD
SECRETARÍA DE SALUD

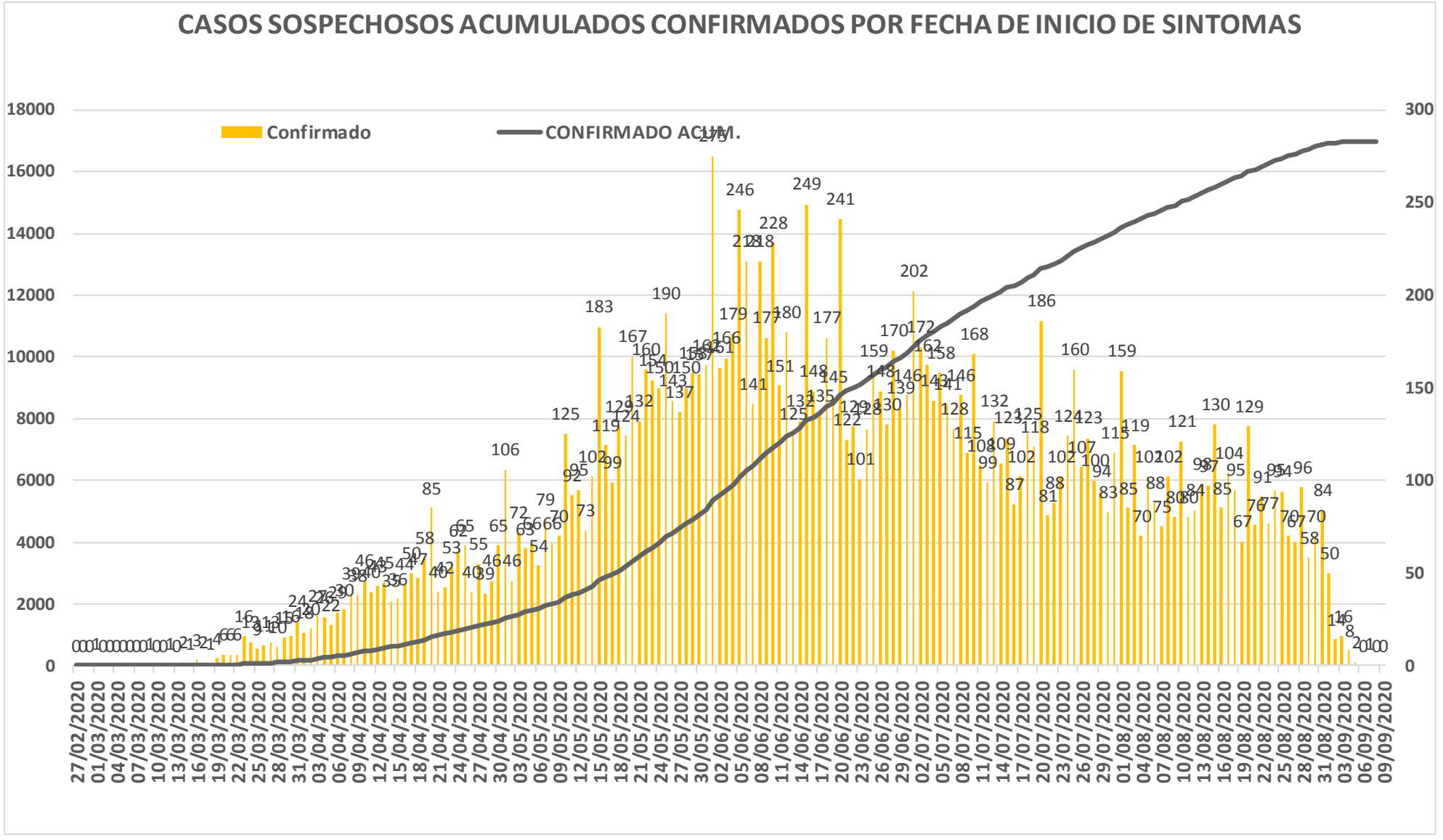

NUEVA NORMALIDAD

Confirmados acumulados

16,975

Fuente: Plataforma Nacional de Vigilancia Epidemiologica SISVER/SINAVE-COVID-19 Acumulados al 08/sep/2020 corte de información 3:29 pm , Dr. José P. Güémez A.

COVID-19 Sinaloa: Curva epidémica de casos incidentes por fecha de resultado del LESPS.

SALUD
SECRETARÍA DE SALUD

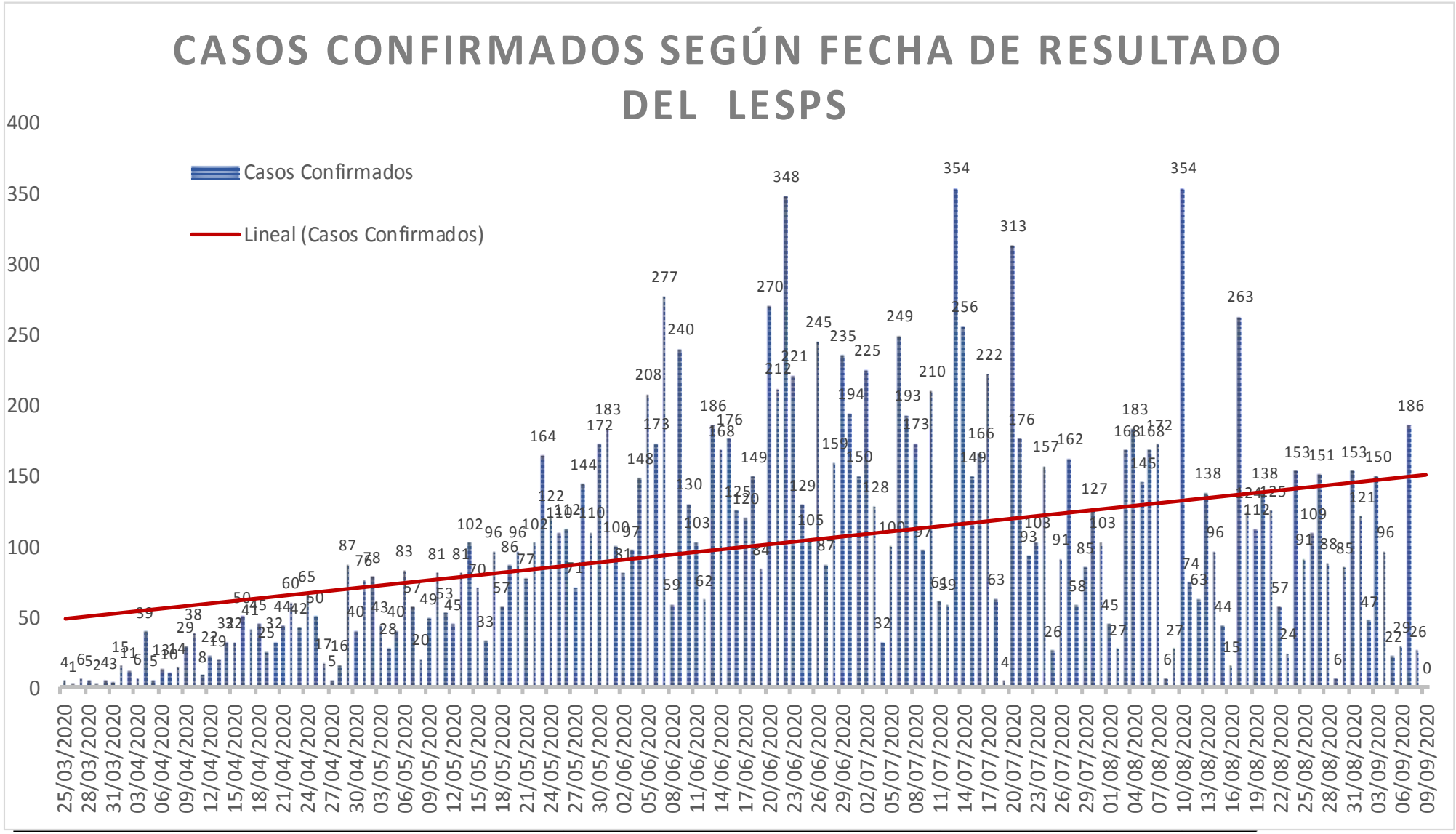

NUEVA NORMALIDAD

Estatal
Confirmados acumulados
16,975

Fuente: Plataforma Nacional de Vigilancia Epidemiologica SISVER/SINAVE-COVID-19 Acumulados al 08/sep/2020 corte de información 3:29 pm , Dr. José P. Güémez A.

COVID-19 Sinaloa: Curva epidémica de casos incidentes por fecha de resultado del LESPS.

SALUD
SECRETARÍA DE SALUD

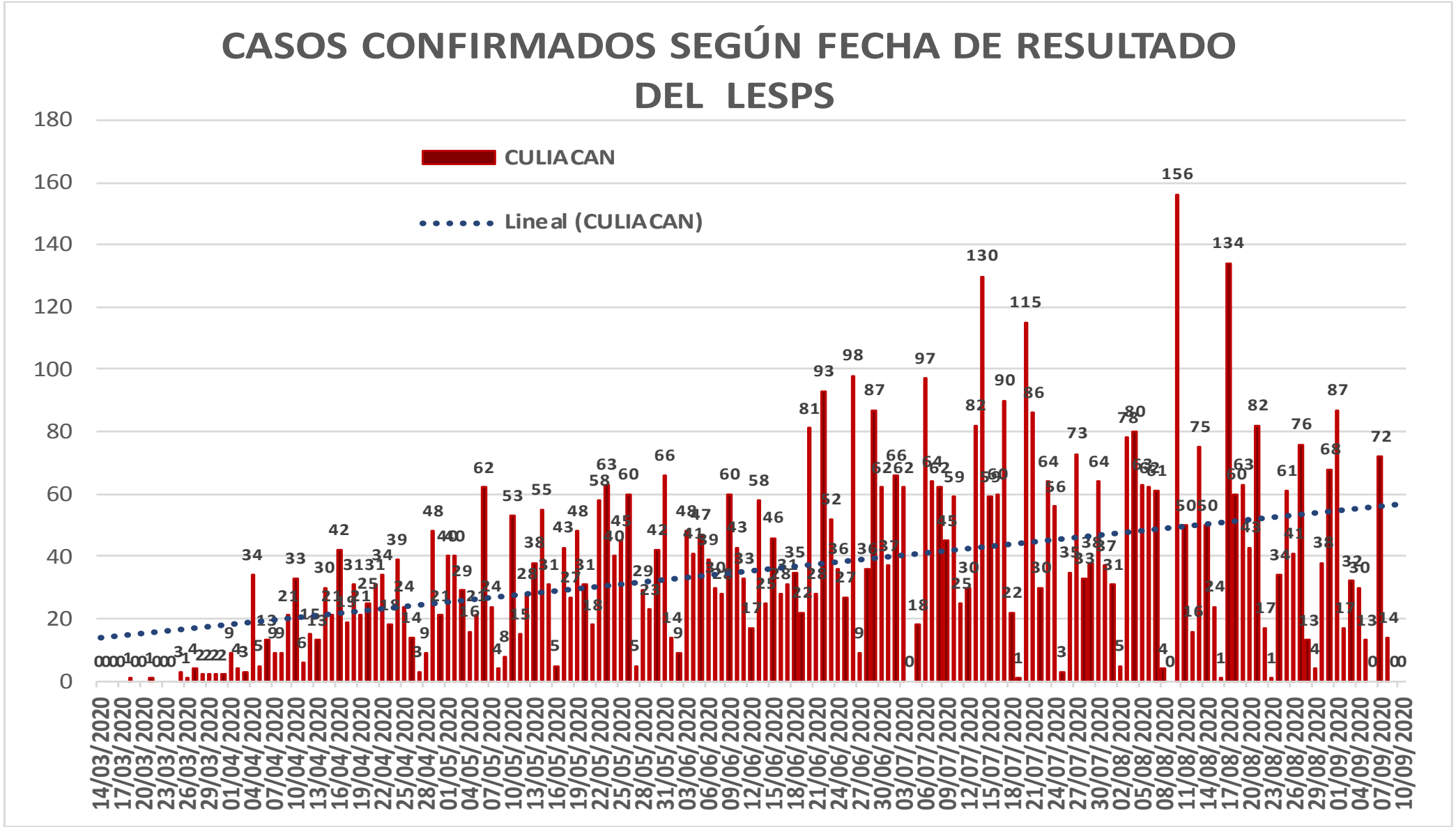

NUEVA NORMALIDAD

Estatal

Confirmados acumulados

16,975

Casos Confirmados CULIACAN

6,318

Fuente: Plataforma Nacional de Vigilancia Epidemiologica SISVER/SINAVE-COVID-19 Acumulados al 08/sep/2020 corte de información 3:29 pm , Dr. José P. Güémez A.

COVID-19 Sinaloa: Curva epidémica de casos incidentes por fecha de resultado del LESPS.

SALUD
SECRETARÍA DE SALUD

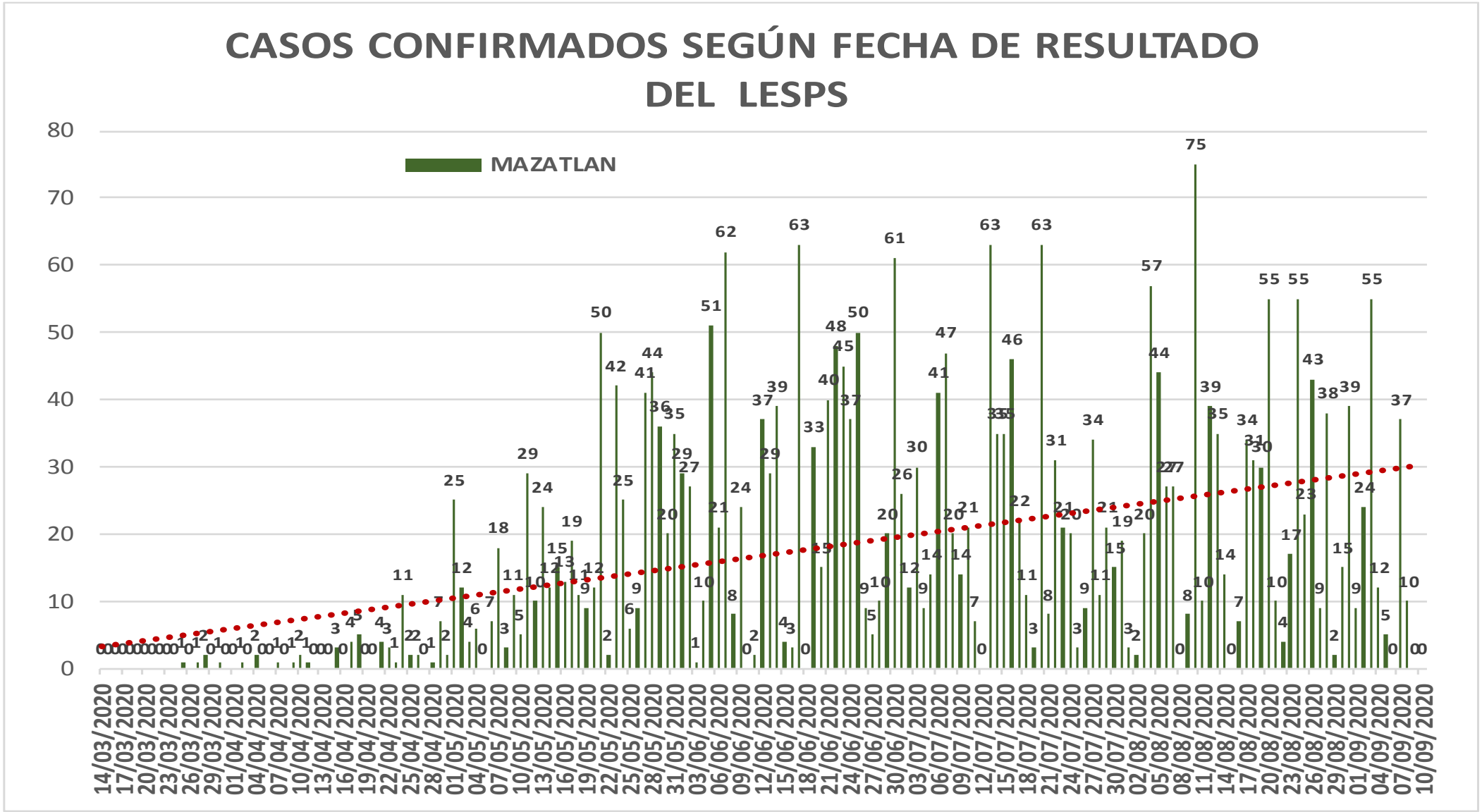

NUEVA NORMALIDAD

Estatal

Confirmados acumulados

16,975

Casos Confirmados

MAZATLAN

3,031

Fuente: Plataforma Nacional de Vigilancia Epidemiologica SISVER/SINAVE-COVID-19 Acumulados al 08/sep/2020 corte de información 3:29 pm , Dr. José P. Güémez A.

COVID-19 Sinaloa: Curva epidémica de casos incidentes por fecha de resultado del LESPS.

SALUD
SECRETARÍA DE SALUD

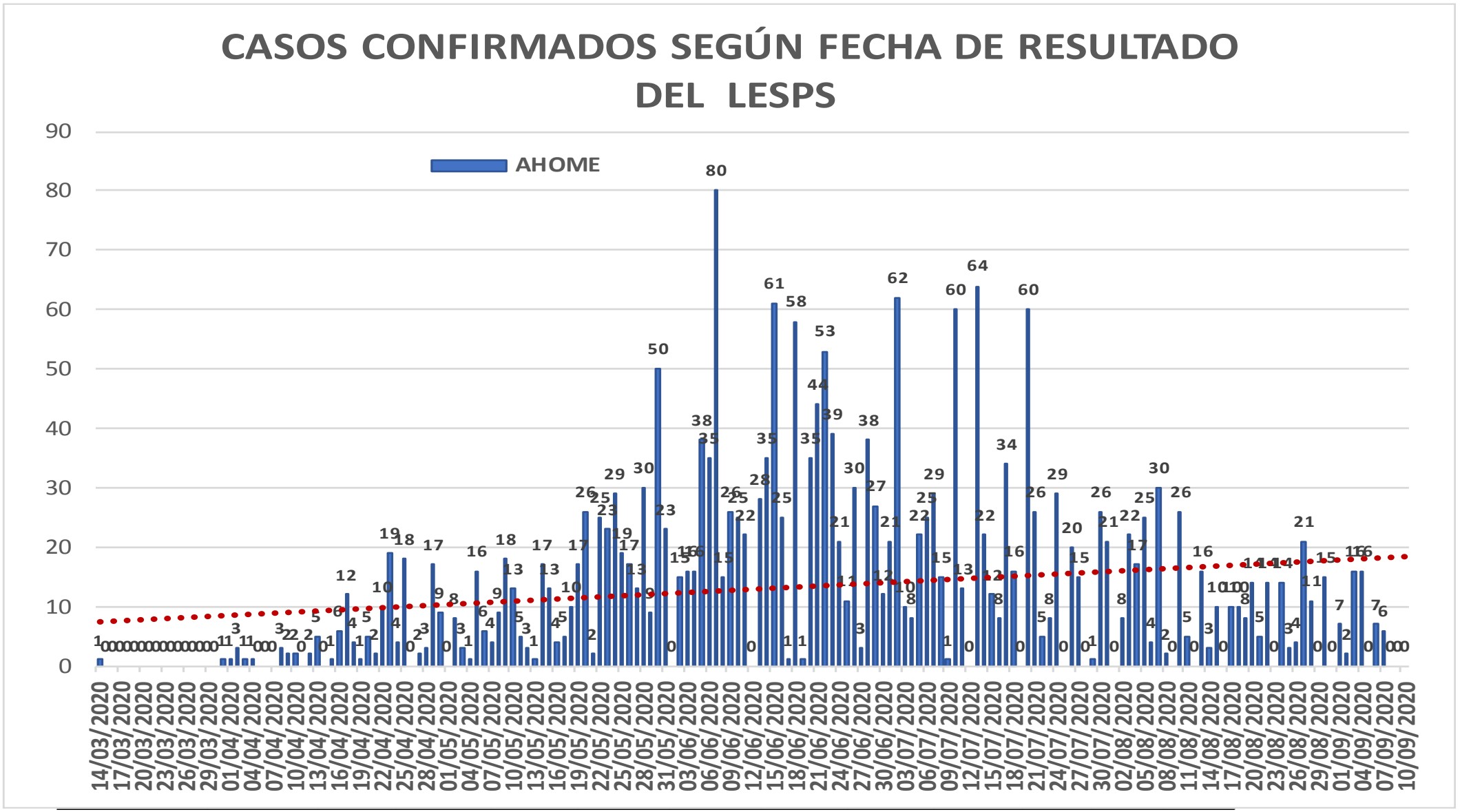

NUEVA NORMALIDAD

Estatal
Confirmados acumulados
16,975

Casos Confirmados AHOME
2,338

Fuente: Plataforma Nacional de Vigilancia Epidemiologica SISVER/SINAVE-COVID-19 Acumulados al 08/sep/2020 corte de información 3:29 pm , Dr. José P. Güémez A.

COVID-19 Sinaloa: Curva epidémica de casos incidentes por fecha de resultado del LESPS.

SALUD
SECRETARÍA DE SALUD

NUEVA NORMALIDAD

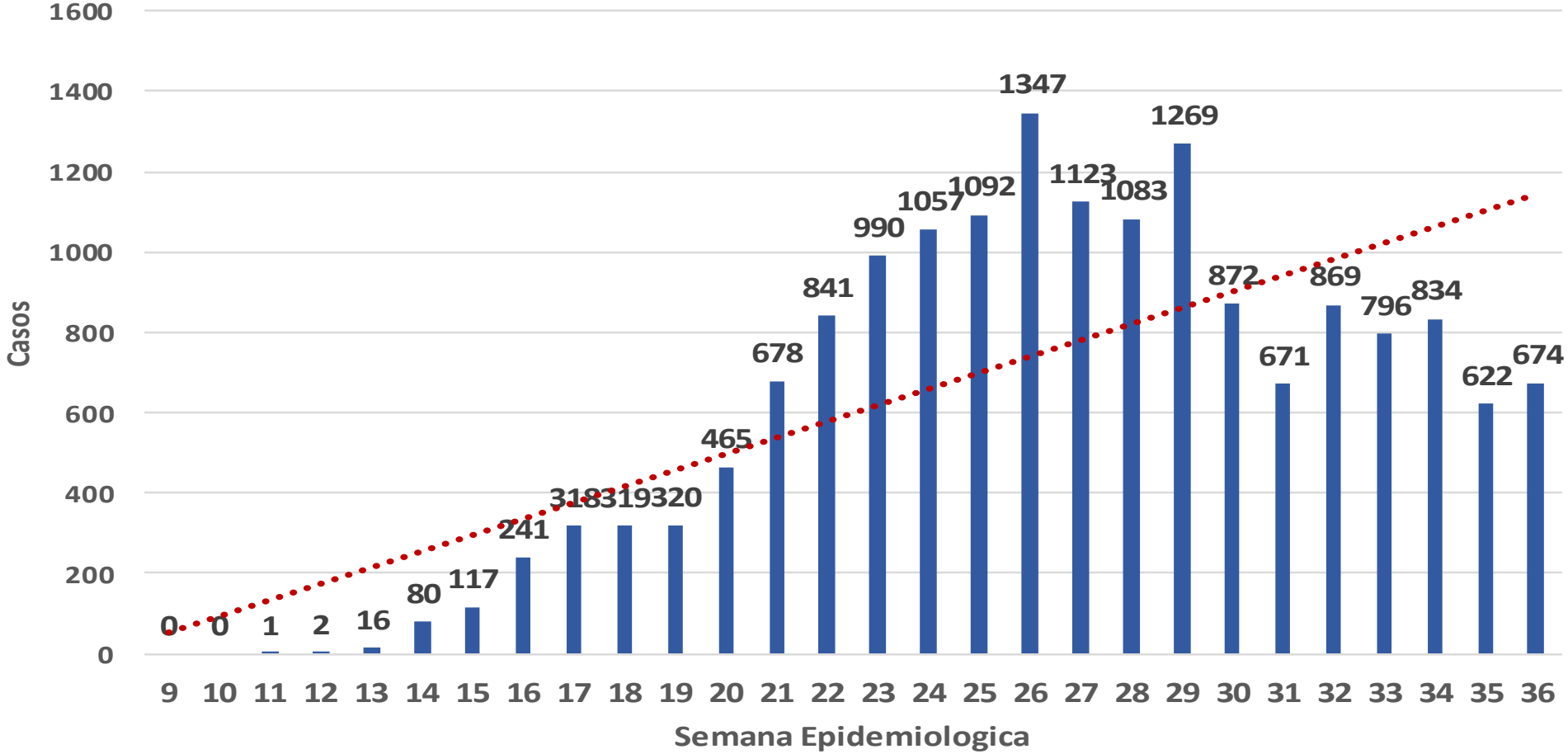

Fuente: Plataforma Nacional de Vigilancia Epidemiologica SISVER/SINAVE-COVID-19 Acumulados al 08/sep/2020 corte de información 3:29 pm , Dr. José P. Güémez A.

COVID-19 Sinaloa: Curva epidémica de casos incidentes por fecha de resultado del LESPS.

SALUD
SECRETARÍA DE SALUD

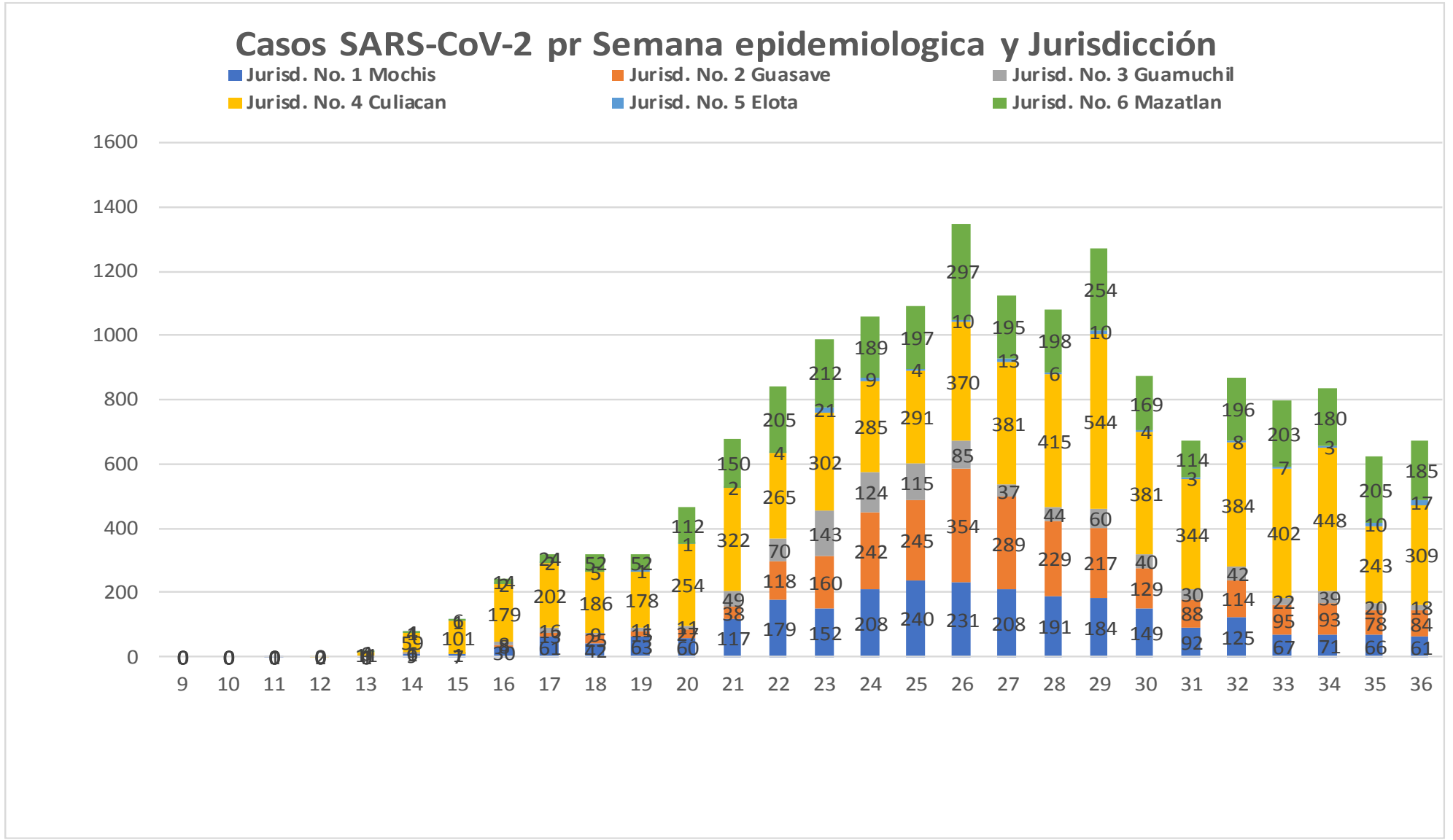

NUEVA NORMALIDAD

Estatal

Confirmados acumulados

16,975

Fuente: Plataforma Nacional de Vigilancia Epidemiologica SISVER/SINAVE-COVID-19 Acumulados al 08/sep/2020 corte de información 3:29 pm , Dr. José P. Güémez A.

COVID-19 Sinaloa: Curva epidémica de casos incidentes por fecha de resultado del LESPS.

SALUD
SECRETARÍA DE SALUD

NUEVA NORMALIDAD

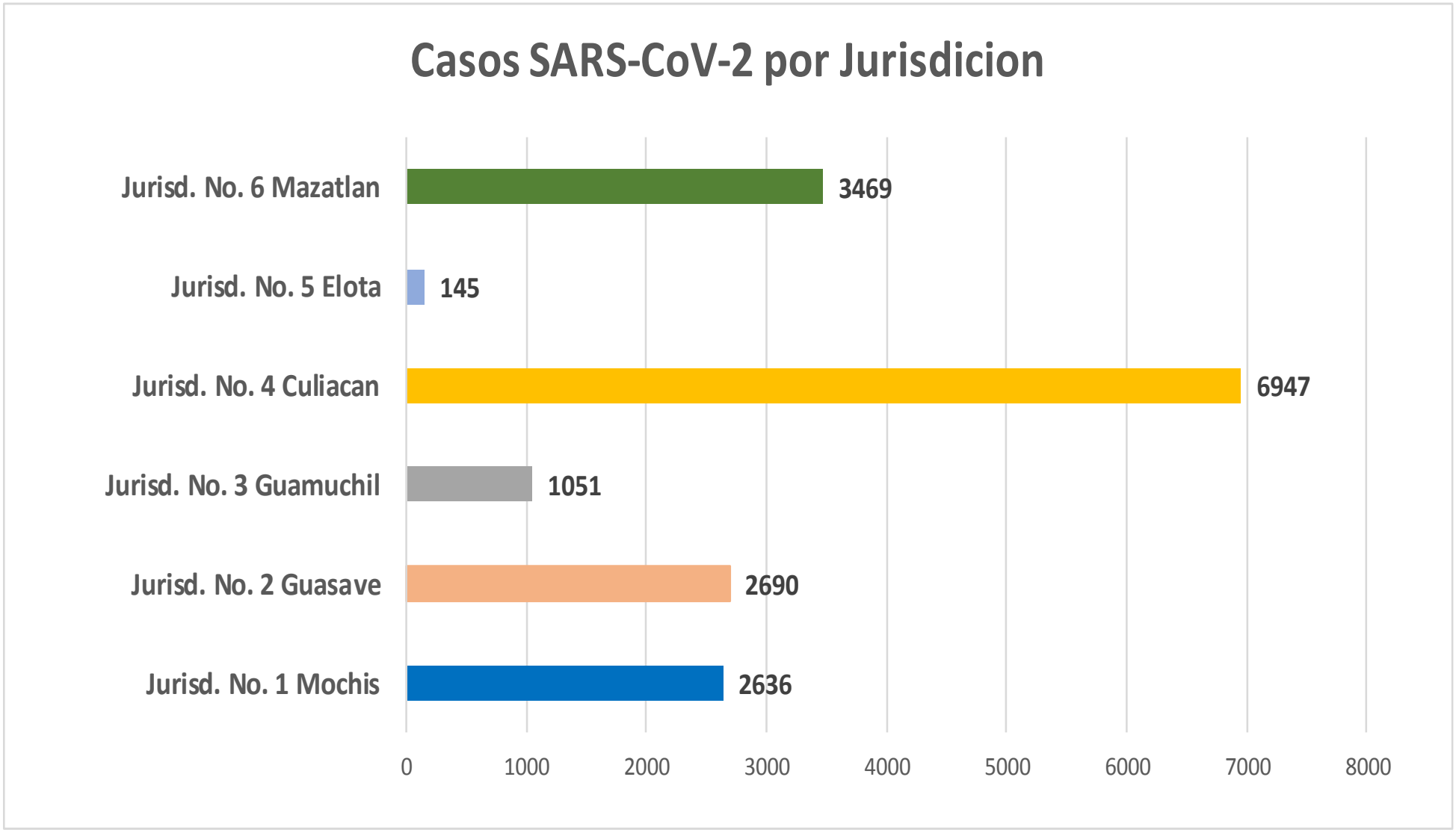

Fuente: Plataforma Nacional de Vigilancia Epidemiologica SISVER/SINAVE-COVID-19 Acumulados al 08/sep/2020 corte de información 3:29 pm , Dr. José P. Güémez A.

COVID-19 Sinaloa: Comportamiento COVID-19 por Municipio.

SALUD
SECRETARÍA DE SALUD

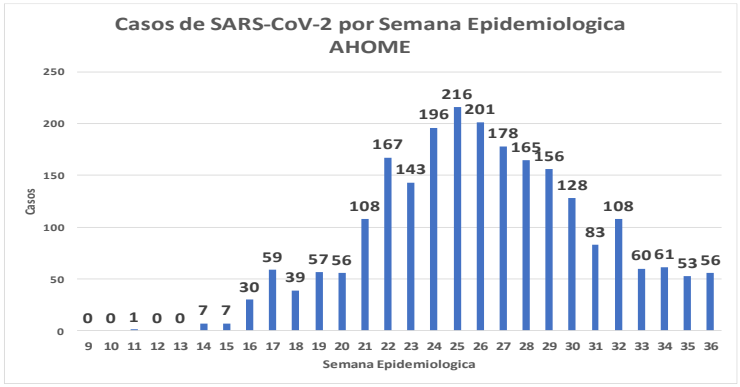

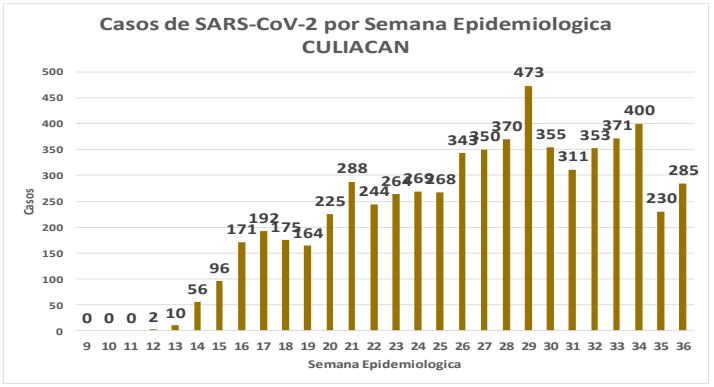

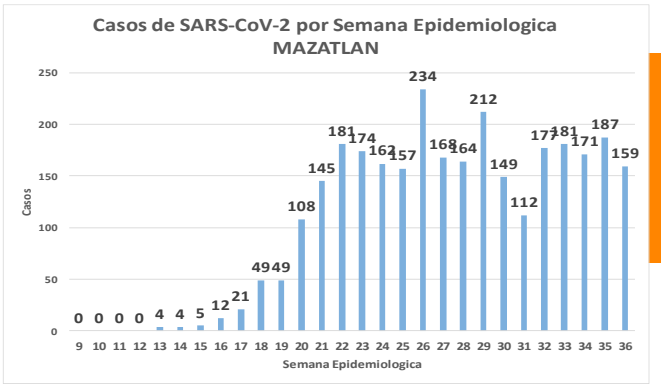

NUEVA NORMALIDAD

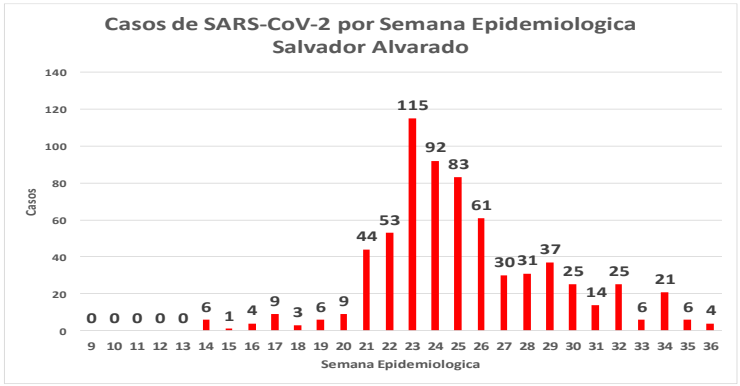

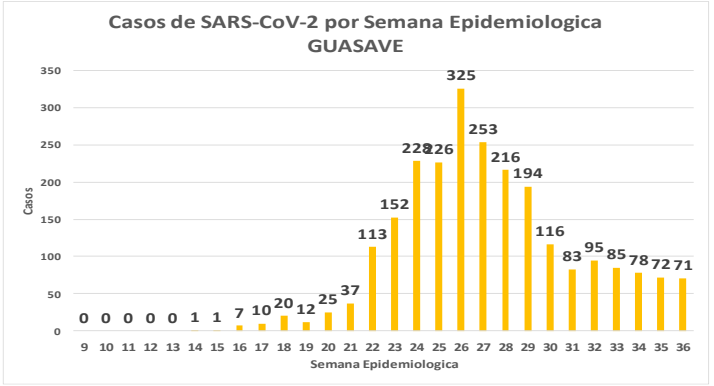

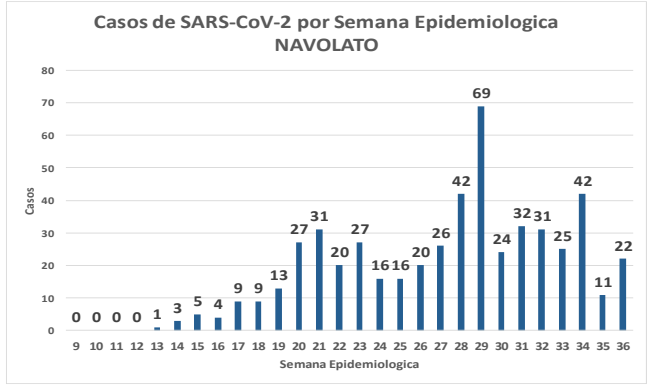

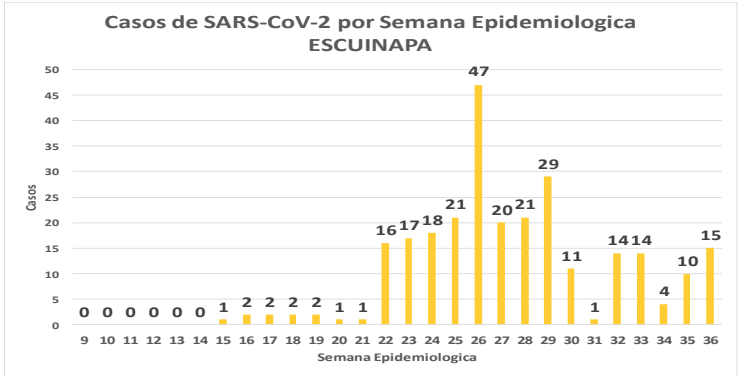

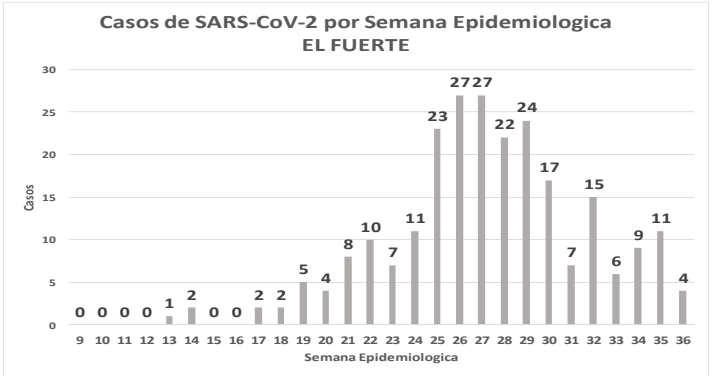

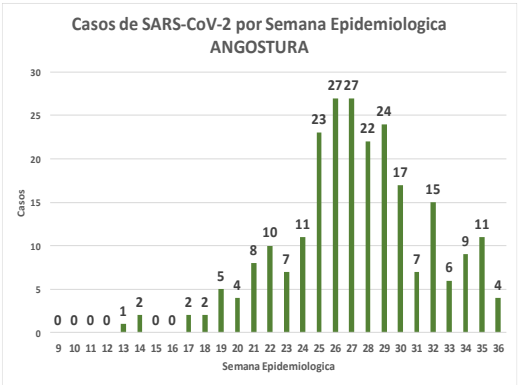

Fuente: Plataforma Nacional de Vigilancia Epidemiologica SISVER/SINAVE-COVID-19 Acumulados al 08/sep/2020 corte de información 3:29 pm , Dr. José P. Güémez A.

COVID-19 Sinaloa: Comportamiento COVID-19 por JURISDICCION.

SALUD
SECRETARÍA DE SALUD

NUEVA NORMALIDAD

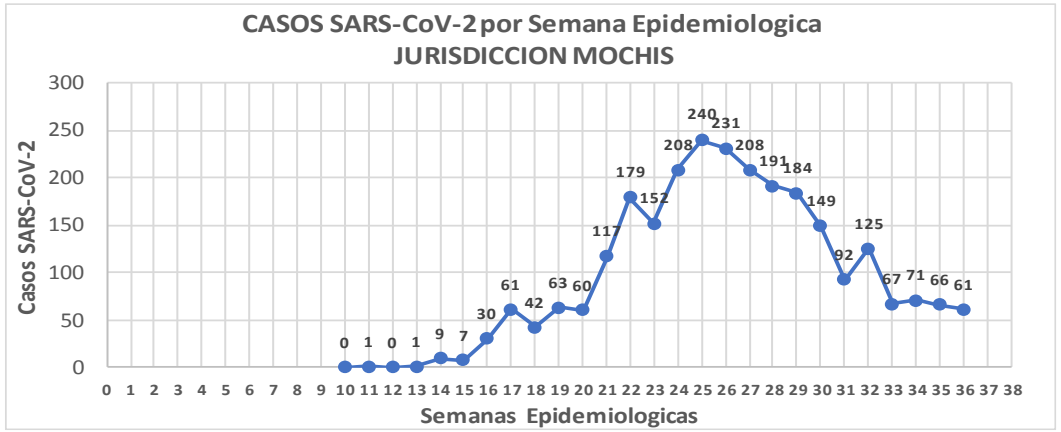

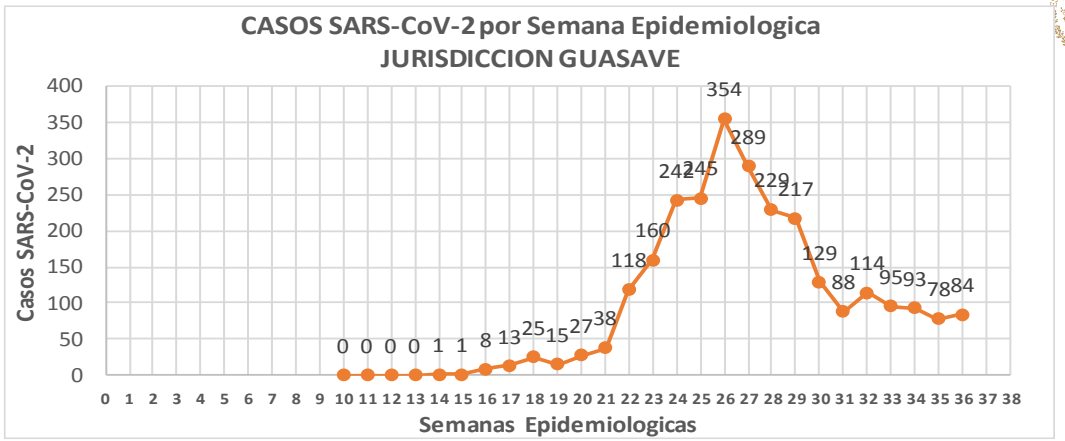

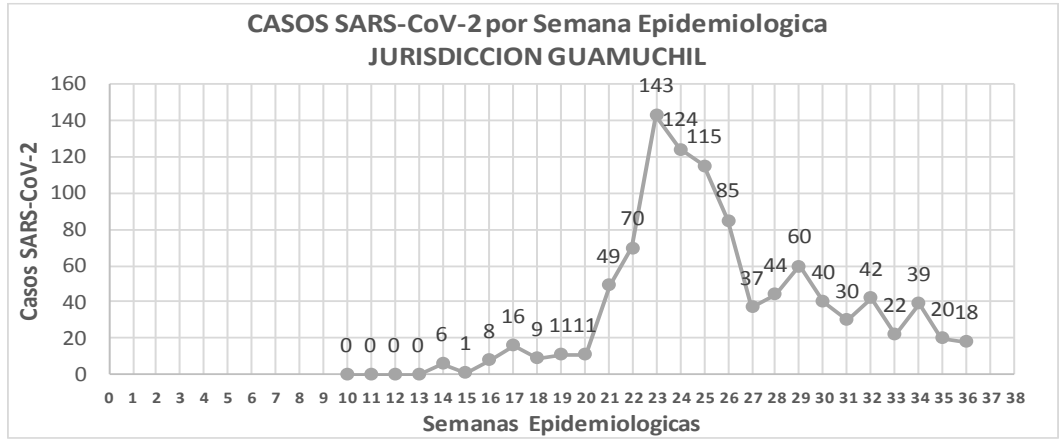

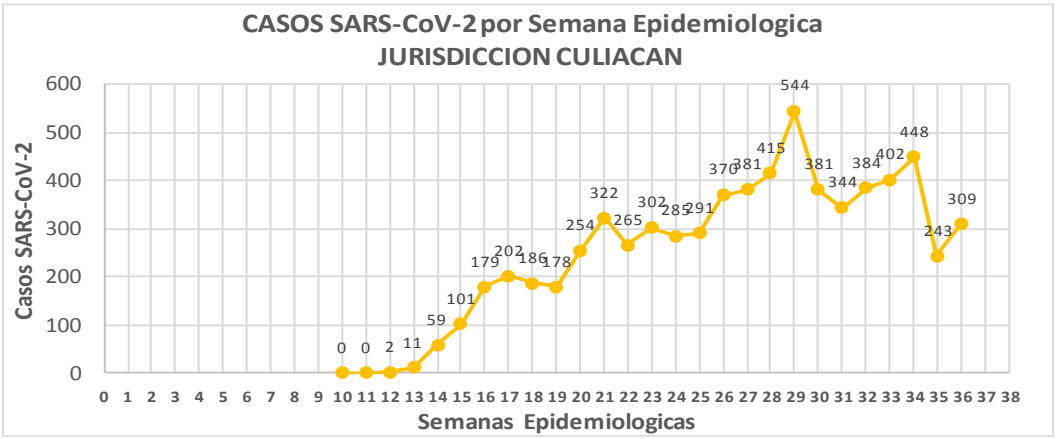

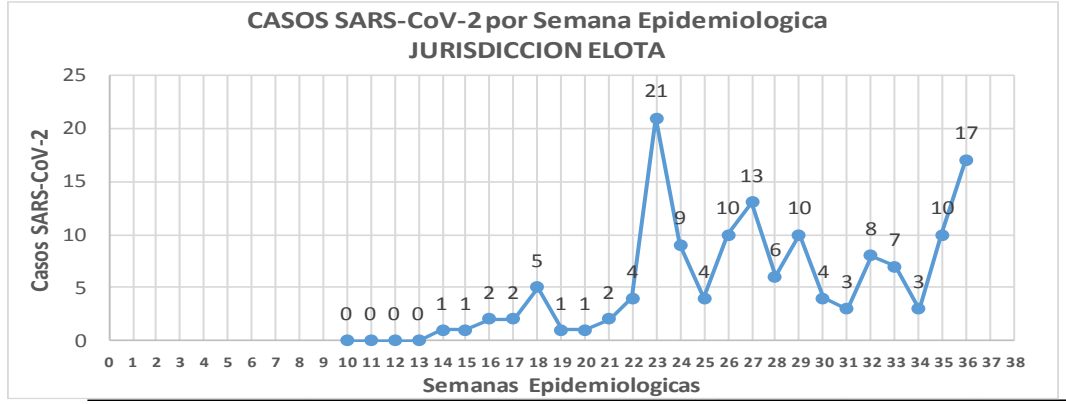

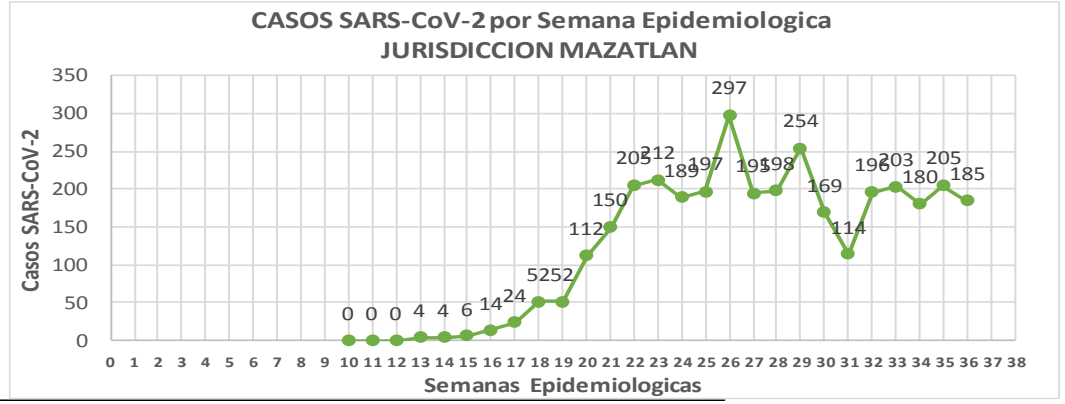

Fuente: Plataforma Nacional de Vigilancia Epidemiologica SISVER/SINAVE-COVID-19 Acumulados al 08/sep/2020 corte de información 3:29 pm , Dr. José P. Güémez A.

COVID-19 Sinaloa: Total de registros con toma de muestras en Plataforma SISVER.

SALUD
SECRETARÍA DE SALUD

DATOS TOTALES DE REGISTROS EN PLATAFORMA SISVER

SINALOA: SOSPECHOSOS POR SECTOR

INSTITUCION	NO ADECUADO	RECHAZADA	NO RECIBIDA	SOSPECHOSOS	TOTAL CON MUESTRA	% SOSPECHOSOS
IMSS	0	313	84	13,616	14,013	43.7%
IMSS-OPORTUNIDADES	0	18	0	428	446	1.4%
ISSSTE	3	14	19	1,673	1,709	5.3%
PRIVADA	6	3	155	894	1,058	3.3%
SEDENA	0	2	2	241	245	0.8%
SEMAR	0	6	3	256	265	0.8%
SSA	52	56	29	13,142	13,279	41.4%
PEMEX	0	0	0	6	6	0.0%
ESTATAL	0	3	2	743	748	2.3%
MUNICIPAL	2	1	0	287	290	0.9%
TOTAL	63	416	294	31,286	32,059	100.0%
	0.2%	1.3%	0.9%	97.6%	100.0%	

32,059	SOSPECHOSOS	17,132	CONFIRMADOS	53.4%

0.6%	207	DE LOS REGISTROS SIN RESULTADO TIENEN UNA FECHA DE RECEPCION EN LABORATORIO
3.1%	1,000	SIN RECEPCION EN LABORATORIO Y SIN RESULTADO
3.8%	1,207	SIN REGISTRO DE RECEPCION EN LABORATORIO
0.2%	63	NO ADECUADAS
1.3%	416	RECHAZADAS
0.9%	294	NO RECIBIDAS

	43	TIENEN **MAS DE 72 HORAS DE RECEPCION** EN EL LABORATORIO
86.0%	37	CORRESPONDEN A REGISTROS CON **MAS DE 7 DIAS DE TRANSITO**

RESULTADO DEFINITIVO EN PLATAFORMA SISVER	
SARS-CoV-2	17,132
NEGATIVO	12,748
NO RECIBIDA	294
INF AH1N1 PMD	97
RECHAZADA	416
B	58
A H3	16
METAPNEUMOVIRUS	9
ENTEROV//RHINOVIRUS	24
CORONA OC43	2
NO ADECUADO	63
INF A	8
CORONA 229E	1
CORONA NL63	1
CORONA HKU1	1
VSR	2
ADENOVIRUS	1
PARAINFLUENZA 3	1
NO SUBTIPIFICADO	1

NUEVA NORMALIDAD

Fuente: Plataforma Nacional de Vigilancia Epidemiologica SISVER/SINAVE-COVID-19 Acumulados al 08/sep/2020 corte de información 3:29 pm , Dr. José P. Güémez A.

COVID-19 Sinaloa: Total de registros con toma de muestras en Plataforma SISVER.

INFORMACION AL DIA : martes, 08 de septiembre de 2020

SE TOMO MUESTRA PERO SIN RECEPCION EN LABORATORIO

Municipios	IMSS	IMSS-OPORTUNIDADES	ISSSTE	PRIVADA	SEDENA	SEMAR	SSA	PEMEX	ESTATAL	MUNICIPAL	TOTAL
AHOME	39	2	9	2	0	7	22	0	0	0	81
CHOIX	2	1	0	0	0	0	0	0	0	0	3
EL FUERTE	4	5	2	0	0	0	3	0	0	0	14
GUASAVE	85	0	3	11	0	0	64	0	0	0	163
SINALOA	3	0	0	2	0	0	5	0	0	0	10
ANGOSTURA	2	0	0	2	0	0	3	0	0	0	7
MOCORITO	1	0	1	7	0	0	5	0	0	0	14
SALVADOR ALVARADO	8	0	0	0	1	0	7	0	1	0	17
BADIRAGUATO	0	0	0	1	0	0	6	0	0	0	7
CULIACAN	147	0	19	300	0	0	140	0	12	0	618
NAVOLATO	37	0	0	5	0	0	5	0	1	0	48
COSALA	0	0	0	0	0	0	7	0	0	0	7
ELOTA	0	0	0	1	0	0	2	0	1	0	4
SAN IGNACIO	0	0	2	2	0	0	0	0	0	0	4
CONCORDIA	0	0	0	1	0	0	1	0	0	0	2
ESCUINAPA	0	0	1	0	0	0	16	0	0	0	17
MAZATLAN	30	3	14	61	7	11	30	1	0	10	167
ROSARIO	0	1	4	3	0	0	9	0	0	0	17
Total	358	12	55	398	8	18	325	1	15	10	1,200
Otro Estado	1	0	0	5	0	0	1	0	0	0	7

Municipios	REGISTROS SIN RESULTADO Y TIENEN FECHA DE RECEPCION EN LABORATORIO	TIENEN MAS DE 72 HORAS DE RECEPCION EN EL LABORATORIO Y SIN RESULTADO
AHOME	17	5
CHOIX	0	0
EL FUERTE	0	0
GUASAVE	56	3
SINALOA	0	0
ANGOSTURA	1	1
MOCORITO	1	0
SALVADOR ALVARAD	7	2
BADIRAGUATO	4	1
CULIACAN	58	22
NAVOLATO	0	0
COSALA	2	0
ELOTA	2	1
SAN IGNACIO	0	0
CONCORDIA	0	0
ESCUINAPA	11	1
MAZATLAN	40	6
ROSARIO	7	1
Total	206	43
Otro Estado	1	0

Fuente: Plataforma Nacional de Vigilancia Epidemiologica SISVER/SINAVE-COVID-19 Acumulados al 08/sep/2020 corte de información 3:29 pm , Dr. José P. Güémez A.

COVID-19 Sinaloa: Unidades de Salud con retraso en Dictaminación ó Confirmación de Defunciones Sospechosas a COVID-19 en Plataforma SISVER.

Informacion al dia:

martes, 08 de septiembre de 2020

Informacion al dia:

martes, 08 de septiembre de 2020

UNIDAD MEDICA	DEFUNCIONES PENDIENTES DE CONFIRMAR
DR. M.CARDENAS DE LA VEGA	26
HOSPITAL MILITAR REGIONAL DE MAZATLAN, SIN.	7
HOSPITAL GENERAL LOS MOCHIS	11
HGZMF 32 GUASAVE	42
HGSMF 30 GUAMUCHIL	14
HGR 1 CULIACAN	139
LOS MOCHIS	34
SANATORIO CEMSI CHAPULTEPEC	0
HGZMF 3 MAZATLAN	93
HGZMF 28 COSTA RICA	4
MAZATLAN	8
HOSPITAL CIVIL DE CULIACAN	24
UMF 35 CULIACAN	1
UMFH 22 EL DORADO	3
CLINICA HOSPITAL MARIA DEL MAR	6
HOSPITAL GENERAL DE MAZATLAN	1
HGZ 49 LOS MOCHIS	5
HOSPITAL GENERAL CULIACAN	6
CLINICA HOSPITAL CULIACAN S. A. DE C. V.	9
OPERADORA NUEVA CLINICA SANTA MARIA S.A DE C.V	3
HOSPITAL MARINA MAZATLAN	1
UMF 46 CULIACAN	1
UMF 56 PRADOS	2
UMF 36 CULIACAN	2
HOSPITAL GENERAL ESCUINAPA	1
HOSPITAL INTEGRAL CONCORDIA	1
HR VILLA UNION	1
HOSPITAL ANGELES CULIACAN	1
HR FUERTE, EL	1
HOSPITAL NAVAL DE MAZATLAN	0
HGSMF 4 NAVOLATO	1
	448

Fuente: Plataforma Nacional de Vigilancia Epidemiologica SISVER/SINAVE-COVID-19 Acumulados al 08/sep/2020 corte de información 3:29 pm , Dr. José P. Güémez A.

COVID-19 Sinaloa: Casos confirmados por edad y sexo

SALUD
SECRETARÍA DE SALUD

Mediana de edad: 45 años

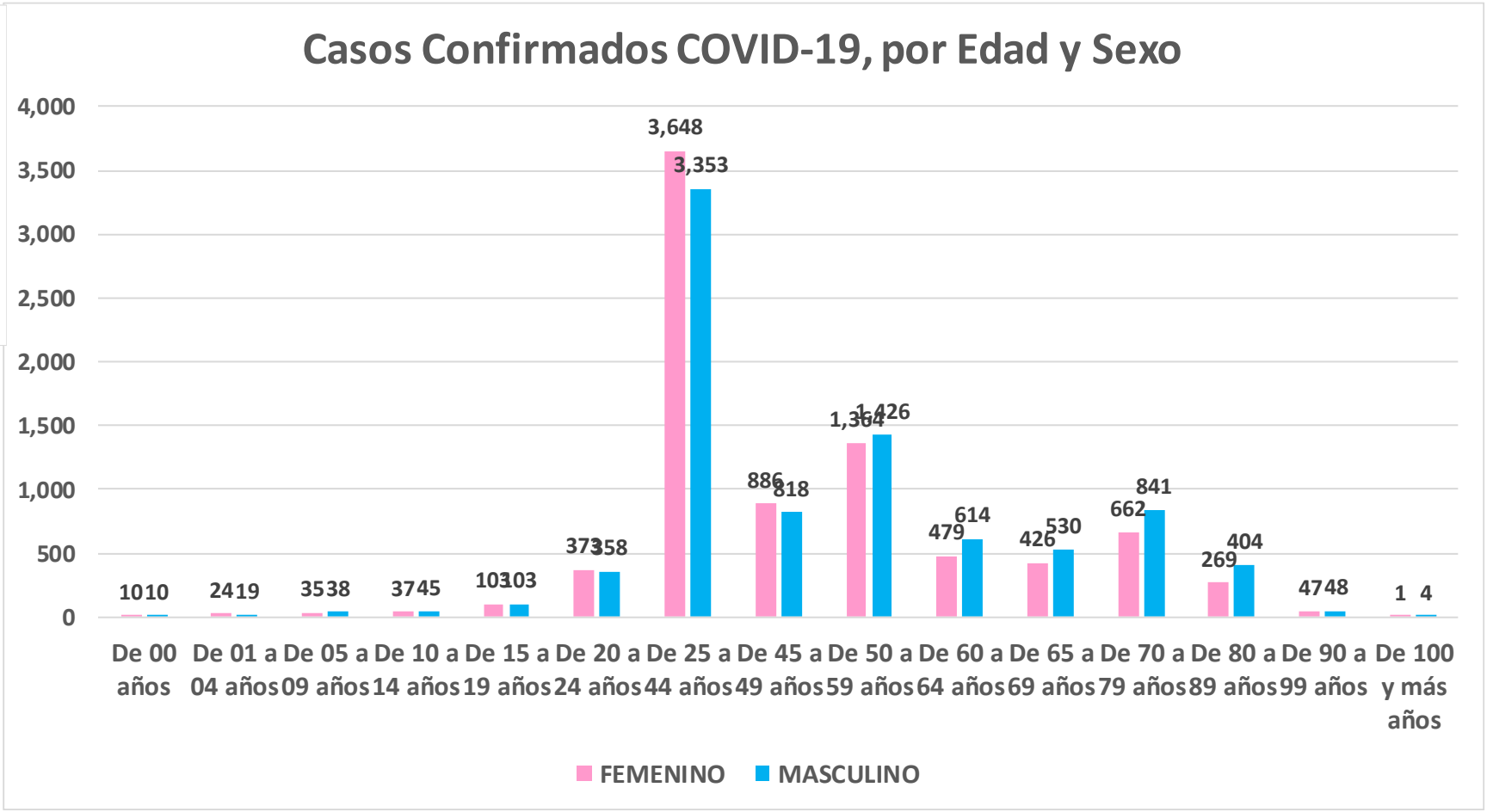

NUEVA NORMALIDAD

16,975

Confirmados acumulados

Fuente: Plataforma Nacional de Vigilancia Epidemiologica SISVER/SINAVE-COVID-19 Acumulados al 08/sep/2020 corte de información 3:29 pm , Dr. José P. Güémez A.

COVID-19 Sinaloa: Casos confirmados por edad y sexo

SALUD
SECRETARÍA DE SALUD

GRUPOS DE EDAD NOTIFICADOS EN PLATAFORMA POR COVID-19, SINALOA									
Grupo de Edad	Sospechosos	%	CASOS (+) COVID-19	%	Defuncion	Letalidad	Hosp-COVID-19	Indice de Hospitalizacion	Tasa de Incidencia
De 00 años	163	0.44%	20	0.1%	0	0.0%	12	60.0%	39.8
De 01 a 04 años	284	0.8%	43	0.3%	1	2.3%	15	34.9%	21.1
De 05 a 09 años	287	0.78%	73	0.4%	3	4.1%	17	23.3%	27.7
De 10 a 14 años	326	0.9%	82	0.5%	3	3.7%	12	14.6%	30.2
De 15 a 19 años	693	1.87%	206	1.2%	2	1.0%	29	14.1%	74.5
De 20 a 24 años	2,064	5.6%	731	4.3%	10	1.4%	50	6.8%	270.1
De 25 a 44 años	16,055	43.41%	7,001	41.2%	186	2.7%	916	13.1%	763.9
De 45 a 49 años	3,717	10.0%	1,704	10.0%	178	10.4%	475	27.9%	863.2
De 50 a 59 años	5,740	15.52%	2,790	16.4%	537	19.2%	1,241	44.5%	855.3
De 60 a 64 años	2,021	5.5%	1,093	6.4%	353	32.3%	672	61.5%	895.3
De 65 a 69 años	1,630	4.41%	956	5.6%	406	42.5%	706	73.8%	369.6
De 70 a 79 años	2,585	7.0%	1,503	8.9%	769	51.2%	1,202	80.0%	
De 80 a 89 años	1,222	3.30%	673	4.0%	408	60.6%	553	82.2%	
De 90 a 99 años	193	0.5%	95	0.6%	52	54.7%	72	75.8%	
De 100 y más años	8	0.02%	5	0.0%	0	0.0%	2	40.0%	
Total general	**36,988**	**100.0%**	**16,975**	**100.0%**	**2,908**	**17.1%**	**5,974**	**35.2%**	**537.7**

NUEVA NORMALIDAD

Tasa de Letalidad Estatal
17.1%

Fuente: Plataforma Nacional de Vigilancia Epidemiologica SISVER/SINAVE-COVID-19 Acumulados al 08/sep/2020 corte de información 3:29 pm , Dr. José P. Güémez A.

COVID-19 Sinaloa: Casos confirmados por edad y sexo

SALUD
SECRETARÍA DE SALUD

Casos Notificados y Confirmados en el Estado de Sinaloa por Grupo de Edad en Plataforma COVID-19

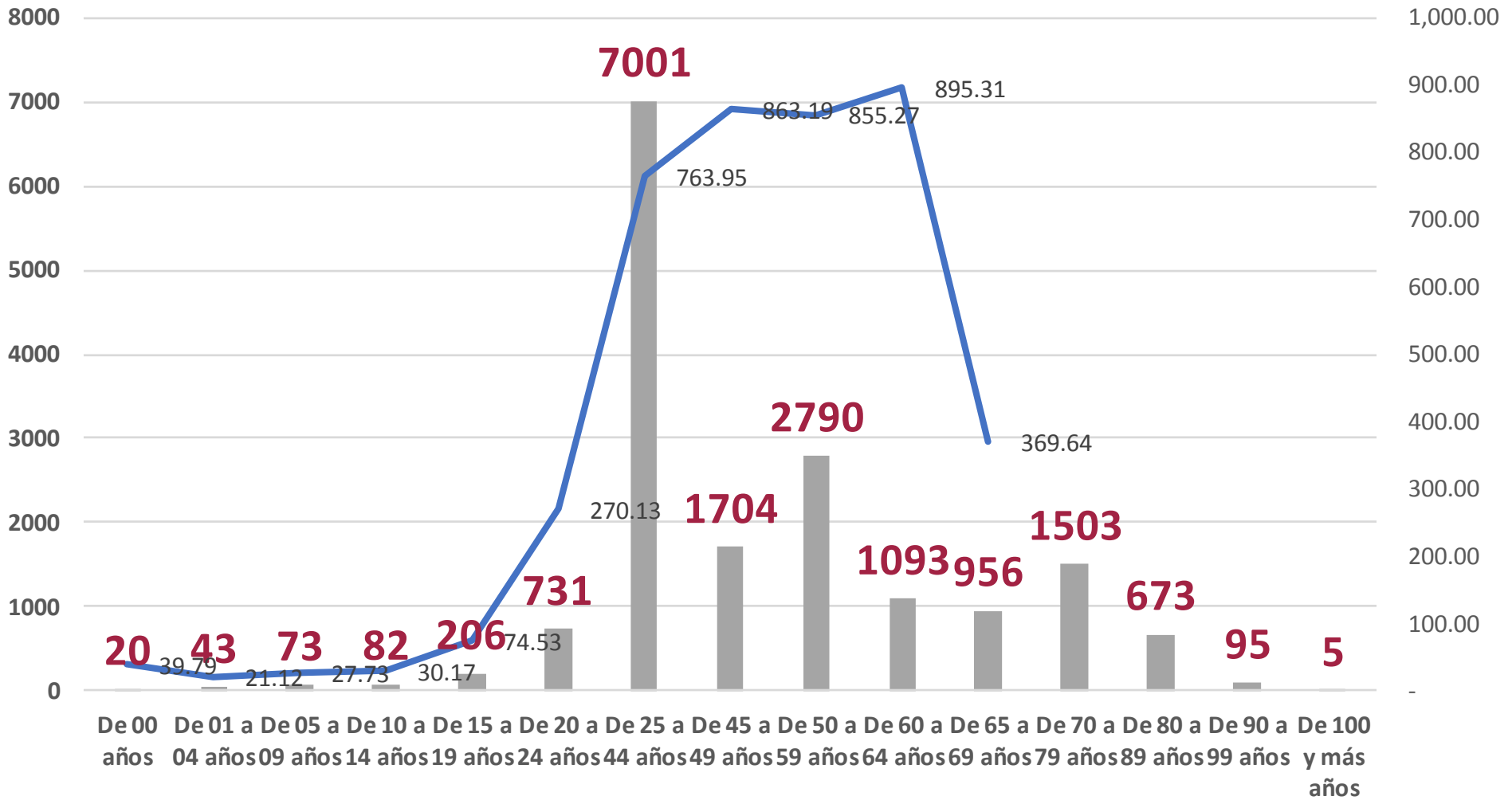

NUEVA NORMALIDAD

Tasa de Incidencia Estatal

537.75

Por 100 mil habt.

Fuente: Plataforma Nacional de Vigilancia Epidemiologica SISVER/SINAVE-COVID-19 Acumulados al 08/sep/2020 corte de información 3:29 pm , Dr. José P. Güémez A.

COVID-19 Sinaloa: Defunciones acumuladas por edad y sexo

Mediana de edad: 67 años

SALUD
SECRETARÍA DE SALUD

NUEVA NORMALIDAD

2,908

Defunciones

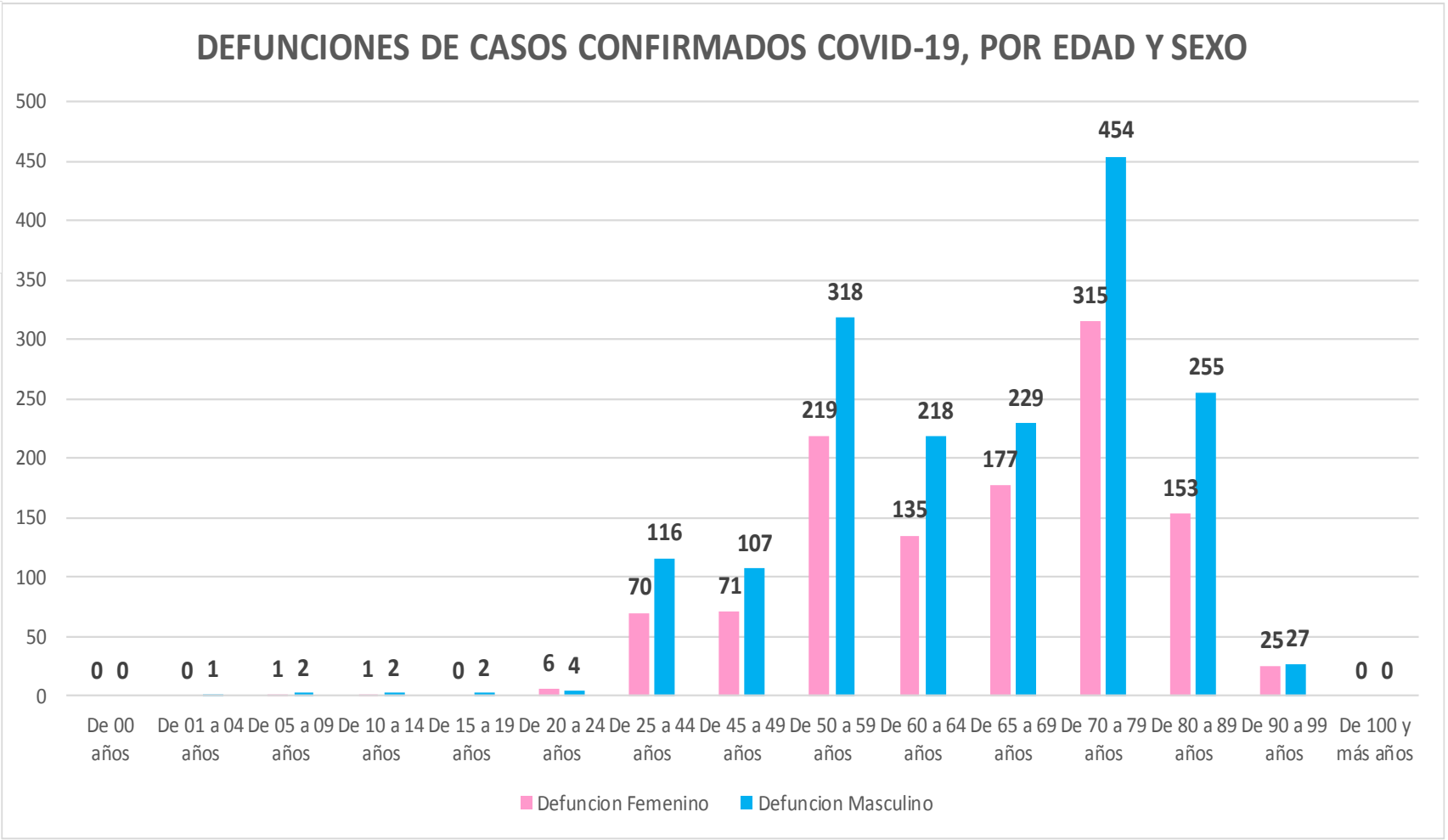

Fuente: Plataforma Nacional de Vigilancia Epidemiologica SISVER/SINAVE-COVID-19 Acumulados al 08/sep/2020 corte de información 3:29 pm , Dr. José P. Güémez A.

COVID-19 Sinaloa: Defunciones acumuladas por comorbilidad

SALUD
SECRETARÍA DE SALUD

DEFUNCIONES				
2908	1735	1173		
COMORBILIDAD	MASC	FEM	TOTAL	%
NO VACUNADO (Influenza)	1596	1058	2654	91.3%
HIPERTENSION	851	693	1544	53.1%
OBESIDAD	397	365	762	26.2%
DIABETES	579	446	1025	35.2%
EPOC	67	60	127	4.4%
TABAQUISMO	172	38	210	7.2%
ASMA	40	37	77	2.6%
ENF. CARDIOVASCULAR	120	70	190	1.1%
INMUNOSUPRESION	23	28	51	0.3%
INS. RENAL CRONICA	98	73	171	1.0%
VIH/SIDA	7	8	15	0.5%
EMBARAZADA	0	3	3	0.1%

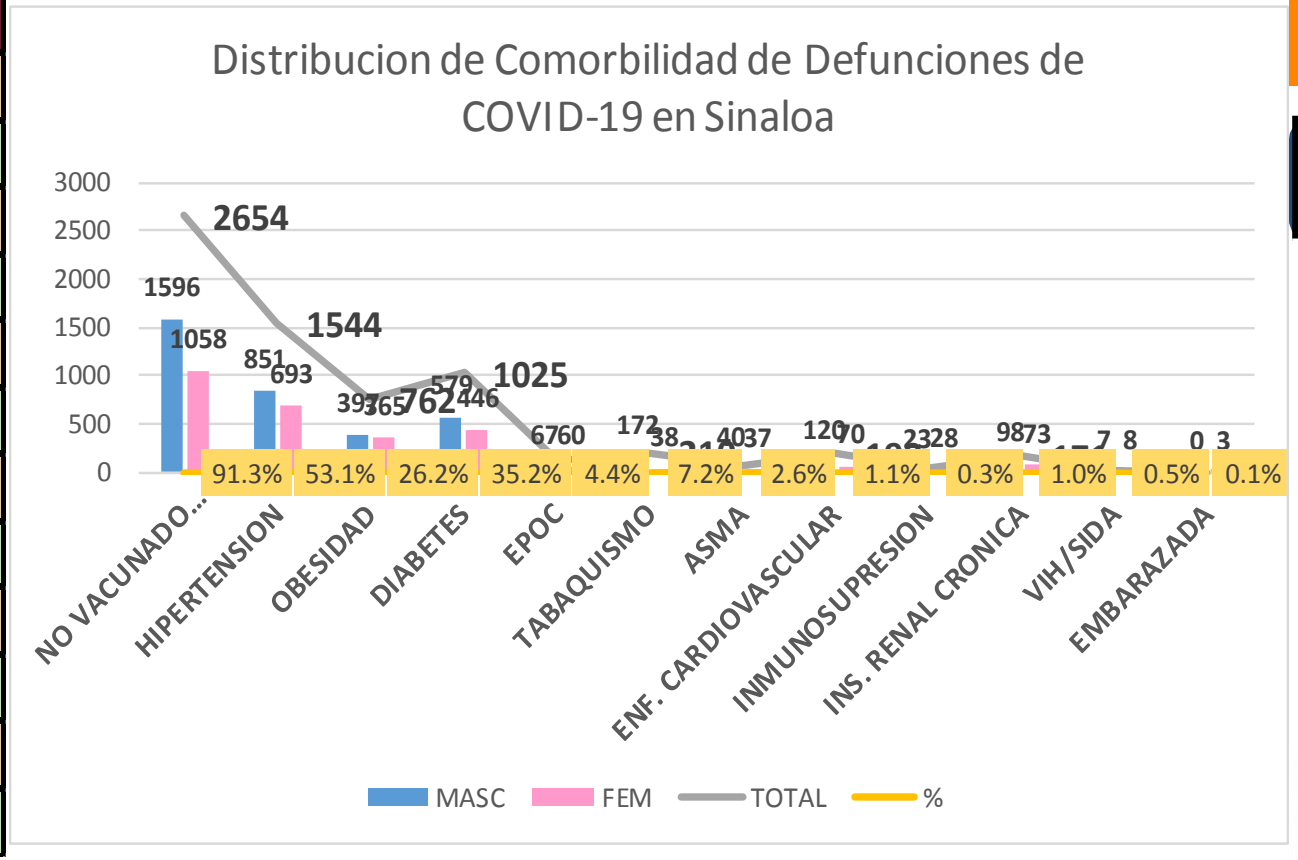

NUEVA NORMALIDAD

2,908

Defunciones

Fuente: Plataforma Nacional de Vigilancia Epidemiologica SISVER/SINAVE-COVID-19 Acumulados al 08/sep/2020 corte de información 3:29 pm , Dr. José P. Güémez A.

COVID-19 Sinaloa: Casos Confirmados por comorbilidad

SALUD
SECRETARÍA DE SALUD

CASOS CONFIRMADOS				
16974	8611	8363		
COMORBILIDAD	MASC	FEM	TOTAL	%
NO VACUNADO (Influenza)	7294	6673	13967	82.3%
HIPERTENSION	2162	2080	4242	25.0%
OBESIDAD	1633	1739	3372	19.9%
DIABETES	1476	1301	2777	16.4%
TABAQUISMO	675	232	907	5.3%
EPOC	172	136	308	1.8%
ENF. CARDIOVASCULAR	317	214	531	3.1%
ASMA	161	298	459	2.7%
INMUNOSUPRESION	88	106	194	1.1%
INS. RENAL CRONICA	196	181	377	2.2%
VIH/SIDA	39	29	68	0.4%
EMBARAZADA	0	165	165	1.0%

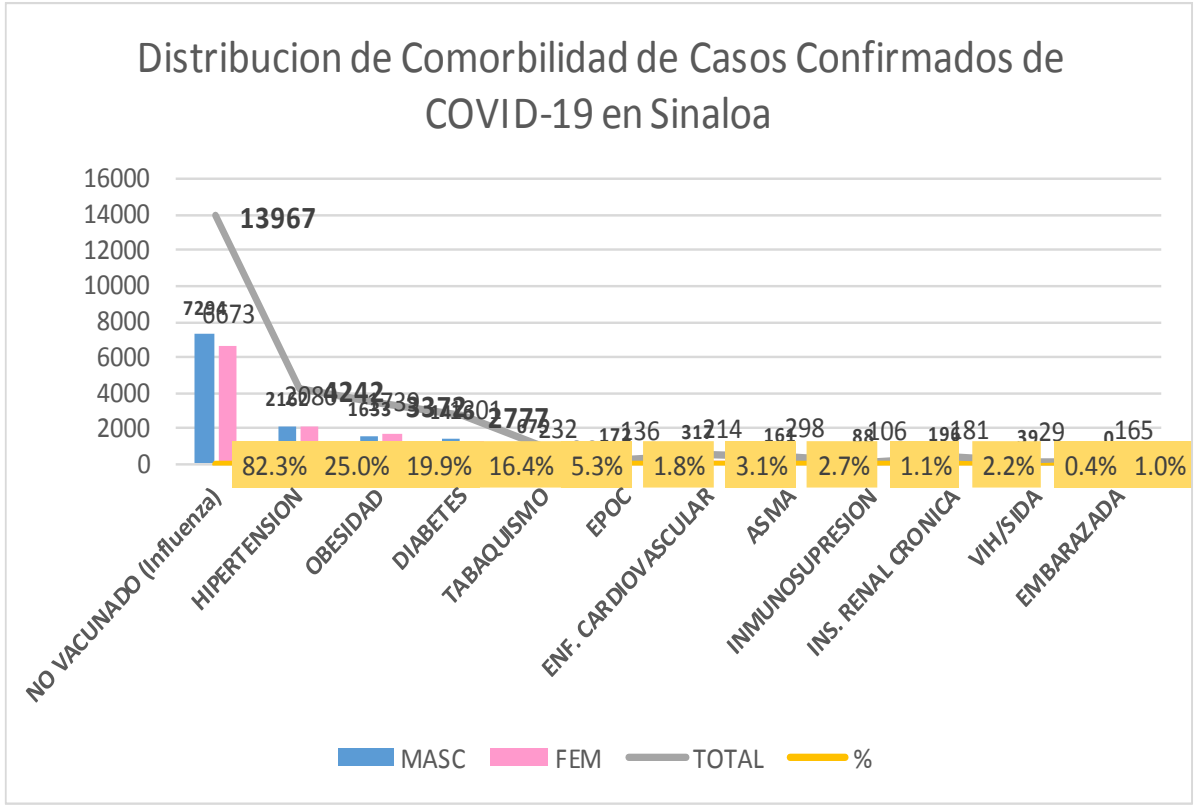

NUEVA NORMALIDAD

Confirmados acumulados

16,975

Fuente: Plataforma Nacional de Vigilancia Epidemiologica SISVER/SINAVE-COVID-19 Acumulados al 08/sep/2020 corte de información 3:29 pm , Dr. José P. Güémez A.

COVID-19 Sinaloa: Confirmados y Defunciones acumuladas por Institución

SALUD
SECRETARÍA DE SALUD

NUEVA NORMALIDAD

CONFIRMADOS POR INSTITUCION EN PLATAFORMA POR COVID-19, SINALOA				
Institucion	Notificados	Confirmados	%	Defunciones
SSA	13,857	6,432	37.9%	589
IMSS	17,023	7,923	46.7%	1,685
IMSS_PR	467	235	1.4%	28
ISSSTE	2,610	1,115	6.6%	388
PEMEX	0	0	0.0%	0
Privados	1,238	307	1.8%	60
SEDENA	329	166	1.0%	21
SEMAR	392	152	0.9%	26
Servicios Estatales	784	464	2.7%	99
Servicios Municipales	288	181	1.1%	12
Universitarios	0	0	0.0%	0
Cruz Roja	0	0	0.0%	0
DIF	0	0	0.0%	0
Total	36,988	16,975	100.0%	2,908

CLASIFICACION DE DEFUNCIONES CONFIRMADAS, NEGATIVAS Y SOSPECHOSAS EN PLATAFORMA COVID-19, SINALOA, AL DIA DE HOY:			
Institucion	Defunciones Positivas a COVID-19	Defunciones NEGATIVAS a COVID-19	Defunciones SOSPECHOSAS a COVID-19***
SSA	589	123	20
IMSS	1,685	474	308
IMSS_PR	28	12	2
ISSSTE	388	80	68
PEMEX	0	0	0
Privados	60	7	21
SEDENA	21	6	7
SEMAR	26	3	0
Servicios Estatales	99	14	24
Servicios Municipales	12	0	0
Universitarios	0	0	0
Cruz Roja	0	0	0
DIF	0	0	0
Total	2,908	719	450

*** PENDIENTES DE DICTAMINAR

2,908

Defunciones

Fuente: Plataforma Nacional de Vigilancia Epidemiologica SISVER/SINAVE-COVID-19 Acumulados al 08/sep/2020 corte de información 3:29 pm , Dr. José P. Güémez A.

COVID-19 Sinaloa: Tipo de Paciente por Evolución Hospitalaria

SALUD
SECRETARÍA DE SALUD

NUEVA NORMALIDAD

TIPO DE PACIENTE REG. CONFIRMADO POR COVID-19, SIN

TIPO DE PACIENTE CONFIRMADO POR COVID-19, SINALOA POR EVOLUCION DE GRAVEDAD AL 08/sep/2020		
EVOLUCION HOSPITALA	Casos	%
AMBULATORIO	11001	64.8%
HOSPITALIZADO	5974	35.2%
	16975	100.0%

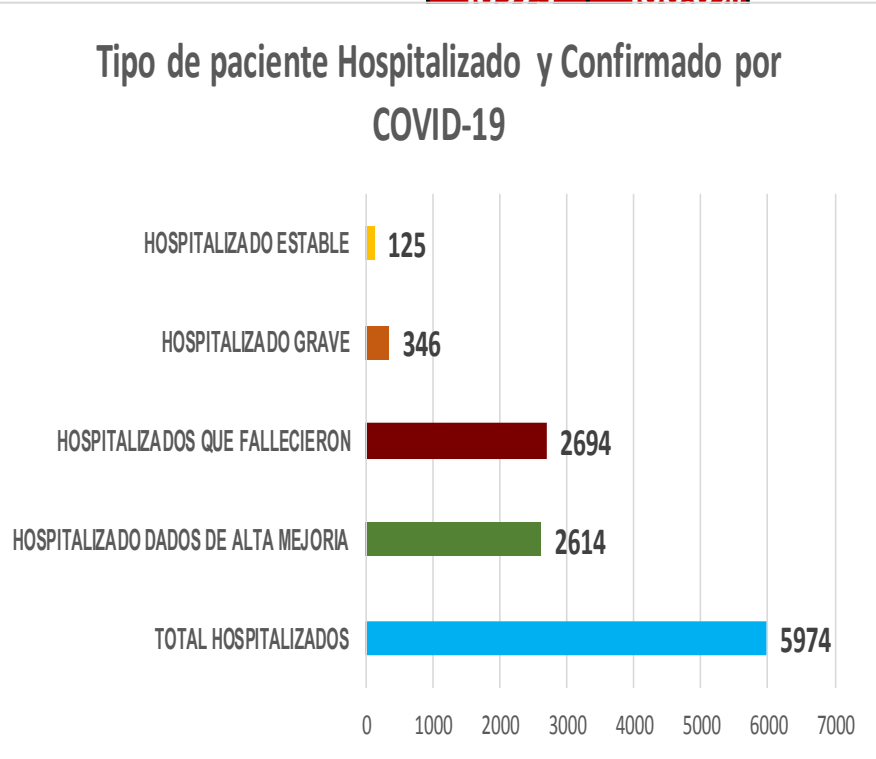

TIPO DE PACIENTE HOSPITALIZADOS Y CONFIRMADO POR COVID-19, SINALOA		
TOTAL HOSPITALIZADOS	5974	%
HOSPITALIZADO DADOS DE ALTA MEJORIA	2614	43.8%
HOSPITALIZADOS QUE FALLECIERON	2694	45.1%
HOSPITALIZADO GRAVE	346	5.8%
HOSPITALIZADO ESTABLE	125	2.1%

Casos Hospitalizados Intubados y Positivos a SARS-Cov-2		
Total de Casos Intubados	657	100.0%
Total de Intubados No Grave	3	0.5%
Total de Intubados Grave	46	7.0%
Total de Intubados con Alta Mejor	180	27.4%
Total de Intubados Fallecidos	413	62.9%
Total de Intubados Alta Traslado	9	1.4%

Fuente: Plataforma Nacional de Vigilancia Epidemiologica SISVER/SINAVE-COVID-19 Acumulados al 08/sep/2020 corte de información 3:29 pm , Dr. José P. Güémez A.

COVID-19 Sinaloa: Casos confirmados y Defunciones por Ocupación

SALUD
SECRETARÍA DE SALUD

OCUPACIÓN	ESTATAL	
	CASOS CONFIRMADOS COVID-19	DEFUNCIONES COVID-19 ESTATAL
OTROS TRABAJADORES DE LA SALUD	1047	10
MEDICOS	1000	26
ENFERMERAS	1608	9
DENTISTAS	39	1
LABORATORISTAS	85	1
OTROS PROFESIONISTAS	390	19
ESTUDIANTES	476	12
JUBILADO / PENSIONADO	1395	696
GERENTES O PROPIETARIOS DE EMPRESAS O NEGOCIOS	78	12
HOGAR	2771	855
COMERCIANTES DE MERCADOS FIJOS O AMBULANTES	270	57
CHOFERES	148	31
MAESTROS	208	24
CAMPESINOS	201	69
OBREROS	121	33
OTROS	1987	310
DESEMPLEADOS	1085	354
EMPLEADOS	4065	389
	16974	2908

17.1%

DEFUNCIONES EN PERSONAL DELA SALUD POR GRUPO DE EDAD CON SARS-Cov2

DEFUNCIONES POR GRUPO DE EDAD CON SARS-Cov2	MEDICOS	ENFERMERAS	OTROS TRABAJADORES DE LA SALUD	LABORATORISTAS	DENTISTAS	Total	%
De 20 a 24 años	0	0	0	0	0	0	0.0%
De 25 a 44 años	2	3	0	0	0	5	10.6%
De 45 a 49 años	3	1	1	0	0	5	10.6%
De 50 a 59 años	5	4	5	1	0	15	31.9%
De 60 a 64 años	5	0	0	0	0	5	10.6%
De 65 a 69 años	6	0	2	0	1	9	19.1%
De 70 a 79 años	4	0	2	0	0	6	12.8%
De 80 a 89 años	1	1	0	0	0	2	4.3%
De 90 a 99 años	0	0	0	0	0	0	0.0%
De 100 y más años	0	0	0	0	0	0	0.0%
Total general	26	9	10	1	1	47	100.0%
	55.3%	19.1%	21.3%	2.1%	2.1%	100.0%	

NUEVA NORMALIDAD

2,908

Defunciones

Confirmados acumulados

16,975

Fuente: Plataforma Nacional de Vigilancia Epidemiologica SISVER/SINAVE-COVID-19 Acumulados al 08/sep/2020 corte de información 3:29 pm , Dr. José P. Güémez A.

COVID-19 Sinaloa: Casos confirmados en personal de la salud por Municipio

SALUD
SECRETARÍA DE SALUD

CASOS CONFIRMADOS SARS-Cov2 EN PERSONALDE LASALUD POR MUNICIPIO							
Municipios	MEDICOS	ENFERMERAS	OTROS TRABAJADORES DE LA SALUD	LABORATORISTAS	DENTISTAS	Total	%
AHOME	174	301	228	20	4	727	19.2%
CHOIX	1	2	4	0	0	7	0.2%
EL FUERTE	7	21	13	2	0	43	1.1%
GUASAVE	84	185	84	9	3	365	9.6%
SINALOA	9	15	5	1	0	30	0.8%
ANGOSTURA	11	15	1	0	0	27	0.7%
MOCORITO	2	3	1	0	0	6	0.2%
SALVADOR ALVARADO	42	55	19	1	0	117	3.1%
BADIRAGUATO	2	1	1	0	0	4	0.1%
CULIACÁN	449	604	441	29	20	1543	40.8%
NAVOLATO	10	82	32	1	2	127	3.4%
COSALÁ	8	4	2	0	1	15	0.4%
ELOTA	4	1	2	0	0	7	0.2%
SAN IGNACIO	0	0	0	0	0	0	0.0%
CONCORDIA	2	1	0	0	0	3	0.1%
ESCUINAPA	20	43	22	1	1	87	2.3%
MAZATLÁN	167	268	190	21	8	654	17.3%
ROSARIO	5	7	1	0	0	13	0.3%
Total	997	1608	1046	85	39	3775	99.7%
Otro Estado	6	2	2	0	0	10	0.3%

Fuente: Plataforma Nacional de Vigilancia Epidemiologica SISVER/SINAVE-COVID-19 Acumulados al 08/sep/2020 corte de información 3:29 pm , Dr. José P. Güémez A.

NUEVA NORMALIDAD

2,908

Defunciones

Confirmados acumulados

16,975

COVID-19 Sinaloa: Casos confirmados en personal de la salud por Institución y Grupo de Edad

SALUD
SECRETARÍA DE SALUD

CASOS CONFIRMADOS SARS-Cov2 EN PERSONALDE LASALUD POR INSTITUCION							
INSTITUCION	MEDICOS	ENFERMERAS	OTROS TRABAJADORES DE LA SALUD	LABORATORISTAS	DENTISTAS	Total	%
SSA	420	522	363	24	25	1354	35.8%
IMSS	402	834	566	42	9	1853	49.0%
IMSS_PR	29	30	20	2	1	82	2.2%
ISSSTE	60	136	48	8	2	254	6.7%
PEMEX	0	0	0	0	0	0	0.0%
Privados	26	18	8	5	0	57	1.5%
SEDENA	2	2	1	0	0	5	0.1%
SEMAR	7	17	5	2	2	33	0.9%
*Servicios	41	38	24	2	0	105	2.8%
**Servicios	13	11	12	0	0	36	1.0%
Universita	0	0	0	0	0	0	0.0%
Cruz Roja	0	0	0	0	0	0	0.0%
DIF	0	0	0	0	0	0	0.0%
TOTAL	1000	1608	1047	85	39	3779	100.0%

CASOS CONFIRMADOS SARS-Cov2 EN PERSONALDE LASALUD POR GRUPO DE EDAD							
GRUPO DE EDAD EN PERSONAL DE LA SALUD CON COVID-19	MEDICOS	ENFERMERAS	OTROS TRABAJADORES DE LA SALUD	LABORATORISTAS	DENTISTAS	Total	%
De 20 a 24 años	29	71	51	3	0	154	4.1%
De 25 a 44 años	638	1136	676	52	22	2524	66.8%
De 45 a 49 años	97	208	148	9	4	466	12.3%
De 50 a 59 años	139	174	138	18	10	479	12.7%
De 60 a 64 años	57	11	16	2	2	88	2.3%
De 65 a 69 años	26	4	8	0	1	39	1.0%
De 70 a 79 años	8	3	8	0	0	19	0.5%
De 80 a 89 años	4	1	0	1	0	6	0.2%
De 90 a 99 años	2	1	0	0	0	3	0.1%
De 100 y más años	0	0	0	0	0	0	0.0%
Total general	1000	1609	1045	85	39	3778	100.0%

NUEVA NORMALIDAD

2,908

Defunciones

Confirmados acumulados

16,975

*Servicios Estatales (Hosp. Civil Culiacan)

**Servicios Municipales (Hosp. Maza de Juarez Mazatlan)

Fuente: Plataforma Nacional de Vigilancia Epidemiologica SISVER/SINAVE-COVID-19 Acumulados al 08/sep/2020 corte de información 3:29 pm , Dr. José P. Güémez A.

SERVICIOS DE SALUD DE SINALOA
SUBDIRECCIÓN DE VIGILANCIA EPIDEMIOLÓGICA

Situación de la Notificación de Casos y Defunciones en las Diferentes Unidades de Salud

CLUES	INSTIT	NOMBRE DE LA UNIDAD	Notificados	Confirmados	Defunciones Positivas a Sars-CoV-2
SLSSA000024	SSA	HOSPITAL GENERAL LOS MOCHIS	947	517	202
SLSSA000963	SSA	HOSPITAL INTEGRAL CHOIX	14	7	0
SLSSA002573	SSA	HOSPITAL INTEGRAL VALLE DEL CARRIZO	0	0	0
SLSSA001255	SSA	HOSPITAL GENERAL GUASAVE	358	232	78
SLSSA002136	SSA	HOSPITAL INTEGRAL DE SINALOA DE LEYVA	0	0	0
SLSSA000193	SSA	HOSPITAL INTEGRAL ANGOSTURA	26	19	0
SLSSA001716	SSA	HOSPITAL INTEGRAL MOCORITO	33	16	1
SLSSA018113	SSA	HOSPITAL GENERAL DE GUAMUCHIL	496	293	53
SLSSA000246	SSA	HOSPITAL INTEGRAL BADIRAGUATO	113	41	0
SLSSA000666	SSA	HOSPITAL GENERAL CULIACÁN	1538	719	141
SLSSA002491	SSA	HOSPITAL INTEGRAL NAVOLATO	73	33	0
SLSSA017582	SSA	HOSPITAL INTEGRAL VALLE DE SAN LORENZO	2	0	0
SLSSA018265	SSA	HOSPITAL GENERAL EL DORADO	168	51	2
SLSSA000572	SSA	HOSPITAL INTEGRAL COSALA	142	50	0
SLSSA017570	SSA	HOSPITAL INTEGRAL SAN IGNACIO	1	0	0
SLSSA017594	SSA	HOSPITAL GENERAL LA CRUZ	18	6	0
SLSSA000473	SSA	HOSPITAL INTEGRAL CONCORDIA	26	13	1
SLSSA001873	SSA	HOSPITAL INTEGRAL DE EL ROSARIO	115	64	2
SLSSA002585	SSA	HOSPITAL GENERAL DE MAZATLÁN	436	290	80
SLSSA018253	SSA	HOSPITAL GENERAL ESCUINAPA	337	200	20

TOTAL DE CASOS COVID-19 NOTIFICADOS EN MPIO. DE CULIACAN				9616	4069	1098
MUNICIPIO	CLUES	INSTIT	NOMBRE DE LA UNIDAD	Notificados	Confirmados	Defunciones (Positivas a SARS-CoV-2)
CULIACÁN	SLIMS000131	IMSS	HGR 1 CULIACÁN	3422	1705	580
CULIACÁN	SLIMS000184	IMSS	HGZMF 28 COSTA RICA	615	222	51
CULIACÁN	SLIST000073	ISSSTE	C.M.F. CULIACAN	2	0	0
CULIACÁN	SLIST000085	ISSSTE	DR. MANUEL CARDENAS DE LA VEGA	1755	631	202
CULIACÁN	SLSME000016	SME	HOSPITAL CIVIL DE CULIACÁN	781	464	99
CULIACÁN	SLSMP000365	SMP	CLÍNICA DE REHABILITACIÓN Y ESPECIALIDADES	41	21	1
CULIACÁN	SLSMP000370	SMP	CLÍNICA HOSPITAL CULIACÁN S. A. DE C. V.	168	15	8
CULIACÁN	SLSMP000394	SMP	SANATORIO CEMSI CHAPULTEPEC	17	2	0
CULIACÁN	SLSMP000411	SMP	SANATORIO BATIZ RAMOS	3	1	0
CULIACÁN	SLSMP000440	SMP	OPERADORA NUEVA CLÍNICA SANTA MARÍA S.A DE	49	6	3
CULIACÁN	SLSMP000534	SMP	HOSPITAL ÁNGELES CULIACÁN	469	2	0
CULIACÁN	SLSSA017606	SSA	HOSPITAL DE LA MUJER	117	37	1
CULIACÁN	SLSSA018265	SSA	HOSPITAL GENERAL EL DORADO	168	51	2
CULIACÁN	SLSME000021	SME	-HOSPITAL PEDIATRICO	6	2	0
CULIACÁN	SLSSA002556	SSA	HOSPITAL PEDIATRICO DE SINALOA	388	139	4
CULIACÁN	SLSMP002815	SMP	MEDICA DE LA CIUDAD	77	52	6
CULIACÁN	SLSSA000666	SSA	HOSPITAL GENERAL CULIACÁN	1538	719	141

SERVICIOS DE SALUD DE SINALOA
SUBDIRECCIÓN DE VIGILANCIA EPIDEMIOLÓGIA

Situación de la OCUPACION HOSPITALARIA en los Municipios

Municipios	CAMAS COVID	Casos Acumulados	Defunciones Acumuladas	Hospitalizados Según Plataforma SISVER	10-ago-20	11-ago-20	12-ago-20	13-ago-20	14-ago-20	15-ago-20	16-ago-20	17-ago-20	18-ago-20	19-ago-20	20-ago-20	21-ago-20	22-ago-20	23-ago-20	24-ago-20	25-ago-20	26-ago-20	27-ago-20	28-ago-20	29-ago-20	30-ago-20	31-ago-20	01-sep-20	02-sep-20	03-sep-20	04-sep-20	05-sep-20	06-sep-20	07-sep-20
					PORCENTAJE DE OCUPACION HOSPITALARIA -SINALOA-																												
AHOME	188	2,364	599	1,053	53%	53%	51%	49%	49%	44%	43%	42%	42%	42%	44%	44%	45%	44%	48%	41%	39%	39%	38%	34%	37%	33%	33%	33%	30%	30%	30%	29%	
CHOIX	3	37	7	17	0%	0%	0%	0%	0%	0%	0%	0%	0%	0%	0%	0%	0%	0%	0%	0%	0%	0%	0%	0%	0%	0%	0%	0%	0%	0%	0%	0%	
EL FUERTE	0	252	68	123	0%	0%	0%	0%	0%	0%	0%	0%	0%	0%	0%	0%	0%	0%	0%	0%	0%	0%	0%	0%	0%	0%	0%	0%	0%	0%	0%	0%	
GUASAVE	180	2,459	378	703	28%	23%	24%	22%	22%	22%	22%	22%	22%	22%	26%	26%	27%	26%	26%	23%	23%	21%	21%	17%	15%	11%	13%	13%	16%	21%	20%	21%	
SINALOA	3	251	30	64	0%	0%	0%	0%	0%	0%	0%	0%	0%	0%	0%	0%	0%	0%	0%	0%	0%	0%	0%	0%	0%	0%	0%	0%	0%	0%	0%	0%	
ANGOSTURA	3	266	60	143	0%	0%	0%	0%	0%	0%	0%	0%	0%	0%	0%	0%	0%	0%	0%	0%	0%	0%	0%	0%	0%	0%	0%	0%	0%	0%	0%	0%	
MOCORITO	3	94	27	60	0%	0%	0%	0%	0%	0%	0%	0%	0%	0%	0%	0%	0%	0%	0%	0%	0%	0%	0%	0%	0%	0%	0%	0%	0%	0%	0%	0%	
SALVADOR ALVARADO	64	694	123	286	50%	39%	44%	44%	42%	47%	45%	44%	47%	44%	50%	50%	52%	50%	39%	38%	39%	45%	41%	41%	41%	34%	34%	34%	25%	33%	25%	27%	
BADIRAGUATO	3	68	10	24	0%	0%	0%	0%	0%	0%	0%	0%	0%	0%	0%	0%	0%	0%	0%	0%	0%	0%	0%	0%	0%	0%	0%	0%	0%	0%	0%	0%	
CULIACAN	491	6,382	968	2,003	62%	62%	61%	59%	59%	58%	57%	58%	59%	58%	53%	53%	55%	54%	56%	56%	56%	57%	56%	54%	57%	54%	55%	54%	55%	54%	51%	53%	
NAVOLATO	3	530	108	193	0%	0%	0%	0%	0%	0%	0%	0%	0%	0%	0%	0%	0%	0%	0%	0%	0%	0%	0%	0%	0%	0%	0%	0%	0%	0%	0%	0%	
COSALA	3	62	2	9	0%	0%	0%	0%	0%	0%	0%	0%	0%	0%	0%	0%	0%	0%	0%	0%	0%	0%	0%	0%	0%	0%	0%	0%	0%	0%	0%	0%	
ELOTA	15	44	7	27	0%	0%	0%	0%	0%	0%	0%	0%	0%	0%	0%	0%	0%	0%	0%	0%	0%	0%	0%	0%	0%	0%	0%	0%	0%	0%	0%	0%	
SAN IGNACIO	3	41	7	16	0%	0%	0%	0%	0%	0%	0%	0%	0%	0%	0%	0%	0%	0%	0%	0%	0%	0%	0%	0%	0%	0%	0%	0%	0%	0%	0%	0%	
CONCORDIA	3	48	12	21	0%	0%	0%	0%	0%	0%	0%	0%	0%	0%	0%	0%	0%	0%	0%	0%	0%	0%	0%	0%	0%	0%	0%	0%	0%	0%	0%	0%	
ESCUINAPA	80	273	43	116	11%	11%	8%	8%	5%	4%	3%	3%	4%	4%	3%	3%	3%	3%	1%	4%	4%	1%	1%	1%	1%	3%	3%	3%	5%	5%	5%	1%	
MAZATLAN	271	3,057	429	1,068	51%	48%	50%	47%	47%	46%	46%	46%	47%	47%	46%	46%	46%	44%	45%	38%	39%	40%	40%	40%	40%	39%	40%	40%	41%	40%	41%	42%	
ROSARIO	3	121	18	56	0%	0%	0%	0%	0%	0%	0%	0%	0%	0%	0%	0%	0%	0%	0%	0%	0%	0%	0%	0%	0%	0%	0%	0%	0%	0%	0%	0%	
Total	1319	17,043	2896	5,982	48%	47%	46%	44%	44%	43%	42%	42%	43%	42%	41%	41%	42%	41%	42%	40%	40%	40%	39%	38%	39%	36%	37%	37%	37%	38%	36%	37%	

Fuente: Atencion Medica; http://saludsinaloa.gob.mx/index.php/coronavirus_/

REPORTES POR JURISDICCION SANITARIA

PLATAFORMA SISVER

COVID-19 Sinaloa: Casos y Defunciones JURISDICCIÓN MOCHIS

Datos actualizados al martes, 08 de septiembre de 2020

JURISDICCION SANITARIA	Casos Acum. SARS-CoV-2*	%
Jurisd. No. 1 Mochis	2636	100.0%
AHOME	2348	89.1%
CHOIX	37	1.4%
EL FUERTE	251	9.5%

*** Municipio de residencia**

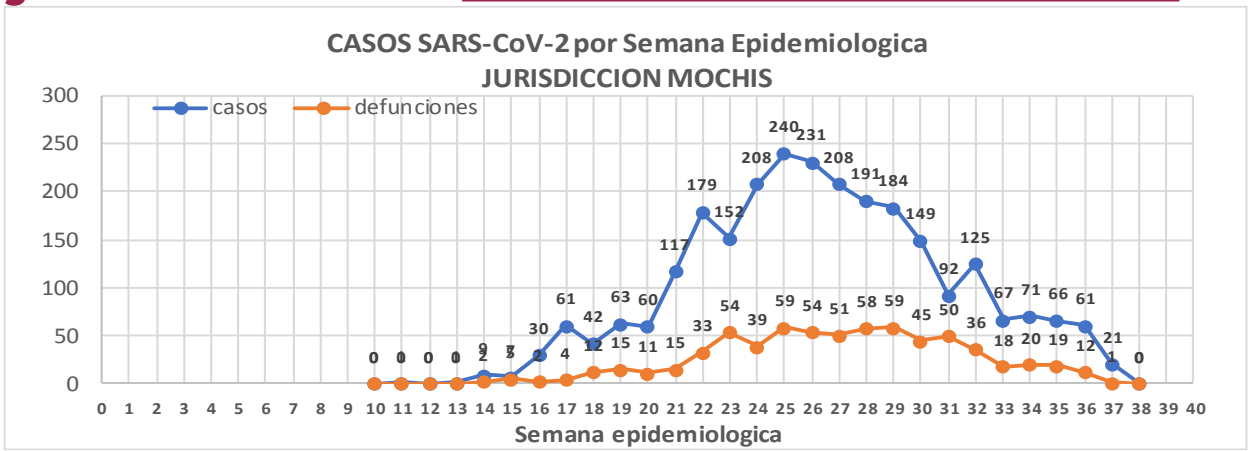

SALUD
SECRETARÍA DE SALUD

NUEVA NORMALIDAD

674

Defunciones Jurisdicción Mochis

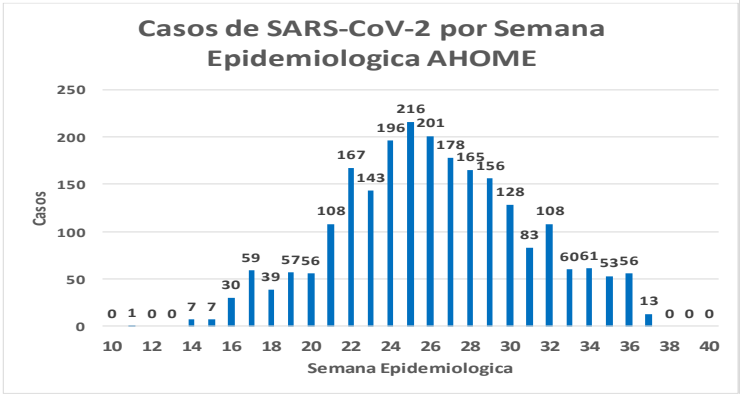

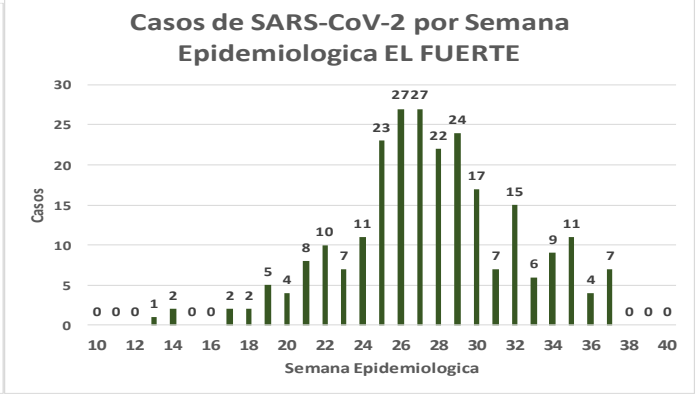

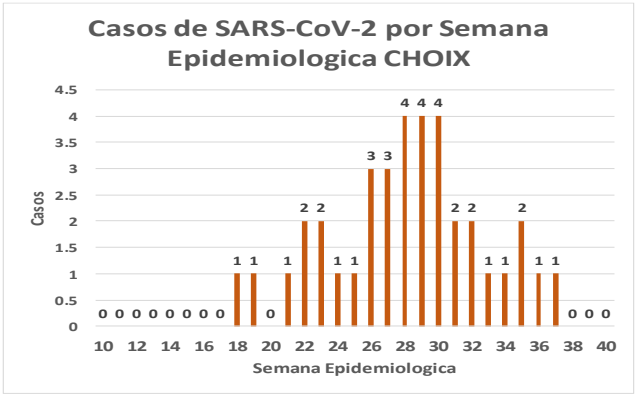

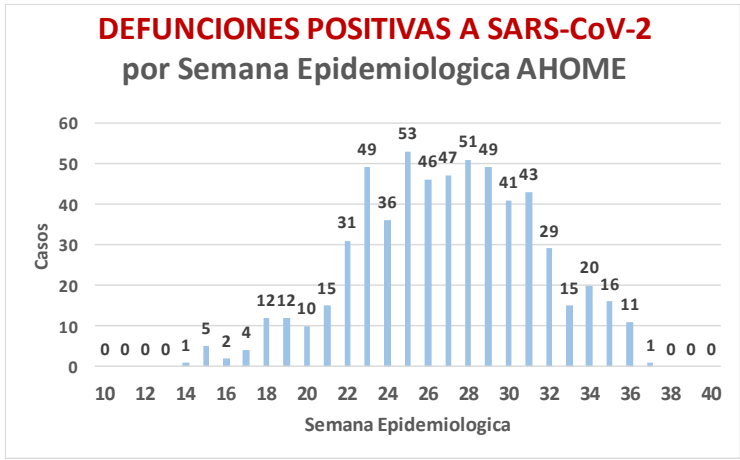

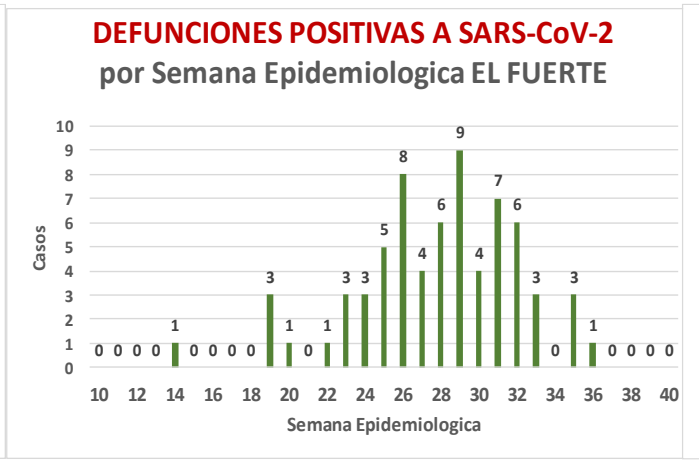

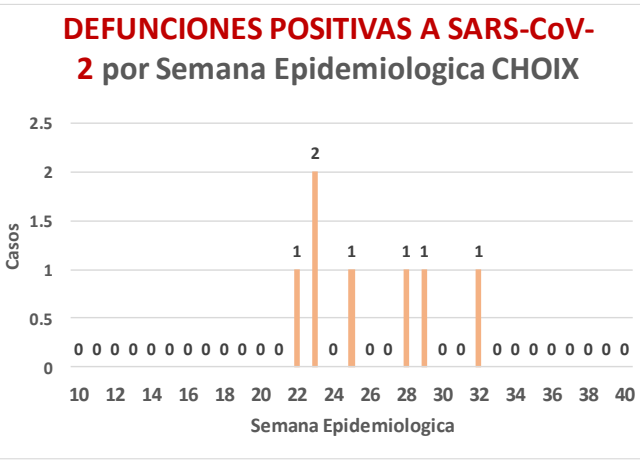

Fuente: Plataforma Nacional de Vigilancia Epidemiologica SISVER/SINAVE-COVID-19 Acumulados al 08/sep/2020 corte de información 3:29 pm , Dr. José P. Güémez A.

COVID-19 Sinaloa: Muestreo de Casos JURISDICCIÓN MOCHIS

JURISDICCION No. 1 , MOCHIS

INSTITUCION	NO ADECUADO	RECHAZADA	NO RECIBIDA	SOSPECHOSOS	TOTAL CON MUESTRA	% SOSPECHOSOS
IMSS	0	36	12	2,171	2,219	45.8%
IMSS-OPORTUNIDADES	0	5	0	224	229	4.7%
ISSSTE	0	0	0	341	341	7.0%
PRIVADA	1	0	0	83	84	1.7%
SEDENA	0	0	0	5	5	0.1%
SEMAR	0	0	1	96	97	2.0%
SSA	8	0	0	1,859	1,867	38.5%
PEMEX	0	0	0	0	0	0.0%
ESTATAL	0	0	0	3	3	0.1%
MUNICIPAL	0	1	0	0	1	0.0%
TOTAL	9	42	13	4,782	4,846	100.0%
	0.2%	0.9%	0.3%	98.7%	100.0%	

RESULTADO DEFINITIVO EN PLATAFORMA SISVER; JUR MOCHIS	
SARS-CoV-2	2653
NEGATIVO	1954
NO RECIBIDA	13
INF AH1N1 PMD	53
RECHAZADA	42
B	15
A H3	1
METAPNEUMOVIRUS	3
ENTEROV//RHINOVIRUS	2
CORONA OC43	0
NO ADECUADO	9
INF A	4
CORONA 229E	0
CORONA NL63	0
CORONA HKU1	0
VSR	1
ADENOVIRUS	0
PARAINFLUENZA 3	0
NO SUBTIPIFICADO	0

SALUD
RETARÍA DE SALUD

NUEVA NORMALIDAD

674

Defunciones Jurisdicción Mochis

INFORMACION AL DIA : martes, 08 de septiembre de 2020

SE TOMO MUESTRA PERO SIN RECEPCION EN LABORATORIO

Municipios	IMSS	IMSS-OPORTUNIDADES	ISSSTE	PRIVADA	SEDENA	SEMAR	SSA	PEMEX	ESTATAL	MUNICIPAL	TOTAL
AHOME	39	2	9	2	0	7	22	0	0	0	81
CHOIX	2	1	0	0	0	0	0	0	0	0	3
EL FUERTE	4	5	2	0	0	0	3	0	0	0	14
TOTAL JURISDICCION	45	8	11	2	0	7	25	0	0	0	98

Fuente: Plataforma Nacional de Vigilancia Epidemiologica SISVER/SINAVE-COVID-19 Acumulados al 08/sep/2020 corte de información 3:29 pm , Dr. José P. Güémez A.

COVID-19 Sinaloa: Informe ejecutivo: JURISDICCIÓN MOCHIS

SALUD
RETARÍA DE SALUD

Unidades de Salud que han reportado en SISVER

MUNICIPIO	CLUES	SECTOR	UNIDAD	Defunciones en la Semana Epidemiologica			Total Defunciones Asociadas a SarsCov-2	Casos confirmados en la Semana Epidemiologica			Total de Casos Confirmados	Tasa letalidad X 100 (D/G)*100	Lugar Letalidad	PRUEBAS REALIZADAS en la Sem Epidemiologica			INDICE DE POSITIVIDAD	Lugar de Indice de POSITIVIDAD
				SEM EPI NUM-35	SEM EPI NUM-36	Aumento		SEM EPI NUM-35	SEM EPI NUM-36	Aumento				SEM EPI NUM-35	SEM EPI NUM-36	Aumento		
AHOME	SLSMP000831	PRIVADA	CLINICA ANGELES	0	0	0	0	0	0	0	1	0.00	12	0	0	0	-	-
AHOME	SLSMP000032	PRIVADA	CLINICA SANTA MARIA	0	0	0	0	0	0	0	1	0.00	12	0	0	0	-	-
AHOME	SLIMS000015	IMSS	HGP 2 LOS MOCHIS	0	0	0	2	1	0	-1	61	3.28	8	2	0	-2	-	-
AHOME	SLIMS000020	IMSS	HGZ 49 LOS MOCHIS	11	10	-1	404	30	24	-6	1,067	37.86	5	57	39	-18	61.54	6
AHOME	SLSMP000114	PRIVADA	HOSPITAL FATIMA	0	0	0	20	1	0	-1	53	37.74	6	1	0	-1	-	-
AHOME	SLSMP000155	PRIVADA	HOSPITAL GENERAL CENTRO MEDICO DE LOS MOCHIS	0	0	0	1	0	0	0	2	50.00	1	0	0	0	-	-
AHOME	SLSSA000024	SSA	HOSPITAL GENERAL LOS MOCHIS	2	1	-1	202	5	7	2	517	39.07	4	17	11	-6	63.64	5
AHOME	SLIST000015	ISSSTE	LOS MOCHIS	6	1	-5	106	7	11	4	267	39.70	3	16	16	0	68.75	3
AHOME	SLSSA000036	SSA	LOS MOCHIS	0	0	0	0	0	0	0	0	-	-	0	0	0	-	-
AHOME	SLSSA017332	SSA	OFICINAS JURISDICCIONALES	0	0	0	2	7	14	7	374	0.53	11	50	61	11	22.95	8
AHOME	SLSMP000061	PRIVADA	SALUD INTEGRAL SINALOENSE C.S.	0	0	0	3	0	0	0	10	30.00	7	1	1	0	0.00	9
AHOME	SLSMA000010	SEMAR	SANATORIO NAVAL DE TOPOLOBAMPO	0	0	0	1	6	2	-4	61	1.64	10	8	3	-5	66.67	4
AHOME	SLIMS000085	IMSS	UMF 5 TOPOLOBAMPO	0	0	0	0	0	1	1	5	0.00	12	0	1	1	100.00	1
AHOME	SLIMS000032	IMSS	UMF 37 LOS MOCHIS	0	0	0	6	5	5	0	260	2.31	9	10	11	1	45.45	7
AHOME	SLIMS000044	IMSS	UMFH 6 AHOME	0	0	0	0	0	0	0	2	0.00	12	0	0	0	-	-
AHOME	SLIMS000073	IMSS	UMFH 13 SAN MIGUEL	0	0	0	1	0	0	0	2	50.00	1	0	0	0	-	-
AHOME	SLIMS000476	IMSS	UMFH 33 EL CARRIZO	0	0	0	0	0	0	0	0	-	-	0	0	0	-	-
AHOME	SLIMS000061	IMSS	UMFH 7 HIGUERA	0	0	0	0	1	1	0	5	0.00	12	1	1	0	100.00	1
TOTAL MPIO. AHOME				19	12	-7	748	63	65	2	2688	27.83		163	144	-19	45.14	
CHOIX	SLSSA018352	SSA	CENTRO DE SALUD CHOIX	0	0	0	0	0	0	0	3	0.00	1	0	0	0	-	-
CHOIX	SLSSA000963	SSA	HOSPITAL INTEGRAL CHOIX	0	0	0	0	0	0	0	7	0.00	1	0	0	0	-	-
TOTAL MPIO. CHOIX				0	0	0	0	0	0	0	10	-		0	0	0	-	
EL FUERTE	SLIMO000576	IMSS-OPO	HR FUERTE, EL	2	0	-2	19	10	2	-8	139	13.67	2	20	5	-15	40.00	-
EL FUERTE	SLIMS000266	IMSS	UMF 14 SANTA ROSA	0	0	0	1	0	0	0	2	50.00	1	0	0	0	-	-
EL FUERTE	SLIMS000522	IMSS	UMF 43 SAN BLAS	0	0	0	0	0	0	0	1	0.00	3	0	0	0	-	-
TOTAL MPIO. EL FUERTE				2	0	-2	20	10	2	-8	142	14.08		20	5	-15	40.00	
TOTAL JURISDICCION 1, MOCHIS				21	12	-9	768	73	67	-6	2,840	27.04		183	149	-34	44.97	

NUEVA NORMALIDAD

INDICE DE POSITIVIDAD 44.97

TASA DE LETALIDAD 27.04

Fuente: Plataforma Nacional de Vigilancia Epidemiologica SISVER/SINAVE-COVID-19 Acumulados al 08/sep/2020 corte de información 3:29 pm , Dr. José P. Güémez A.

COVID-19 Sinaloa: Casos y Defunciones JURISDICCIÓN CULIACÁN

SALUD
RETARÍA DE SALUD

Datos actualizados al martes, 08 de septiembre de 2020

JURISDICCION SANITARIA	Casos Acum. SARS-CoV-2*	%
Jurisd. No. 4 Culiacán	6947	100.0%
BADIRAGUATO	68	1.0%
CULIACAN	6351	91.4%
NAVOLATO	528	7.6%

*** Municipio de residencia**

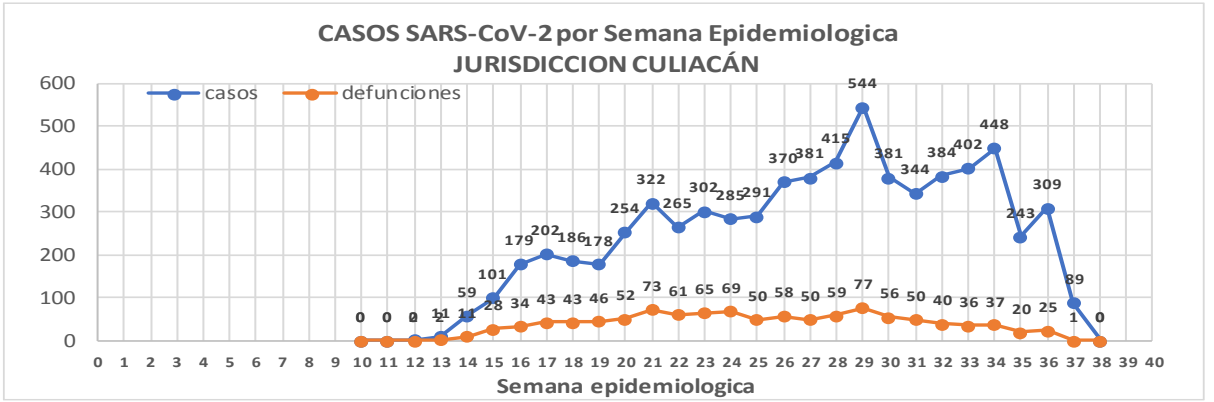

NUEVA NORMALIDAD

1086

Defunciones Jurisdicción Culiacán

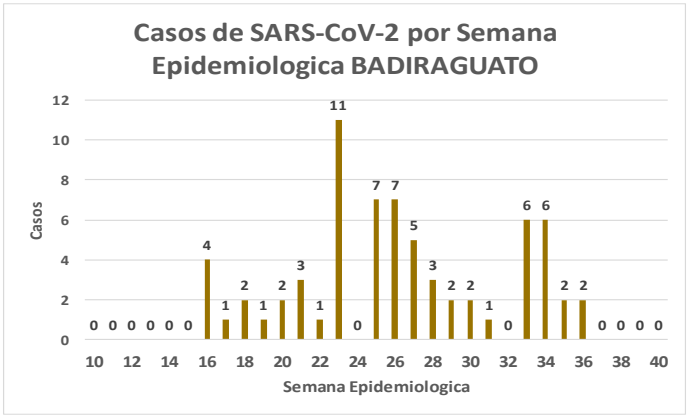

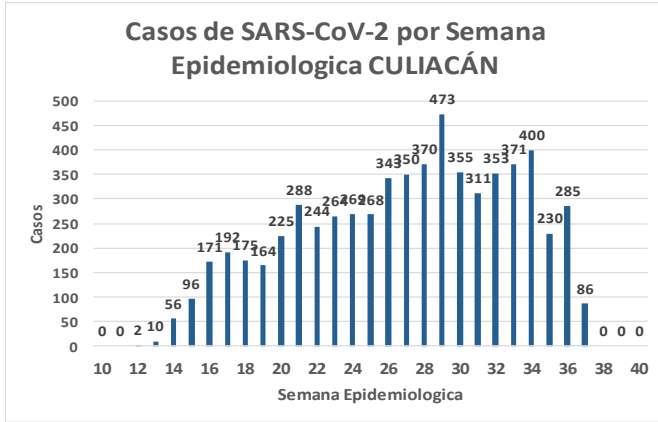

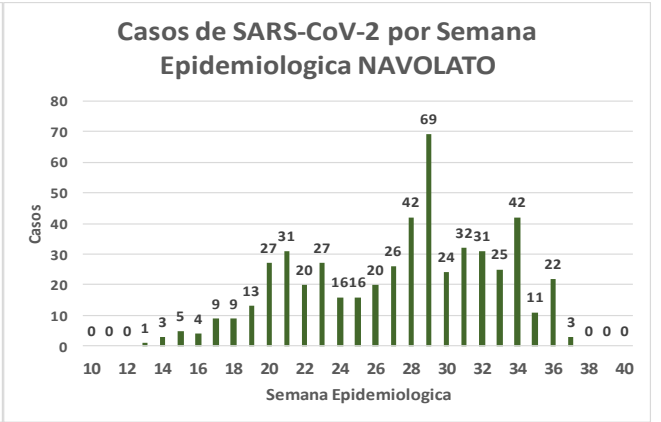

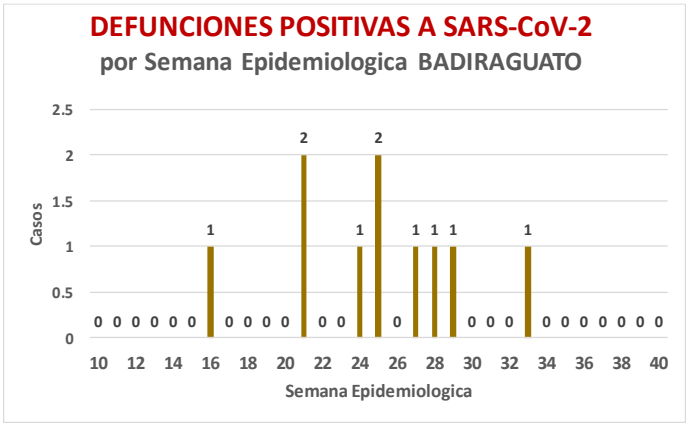

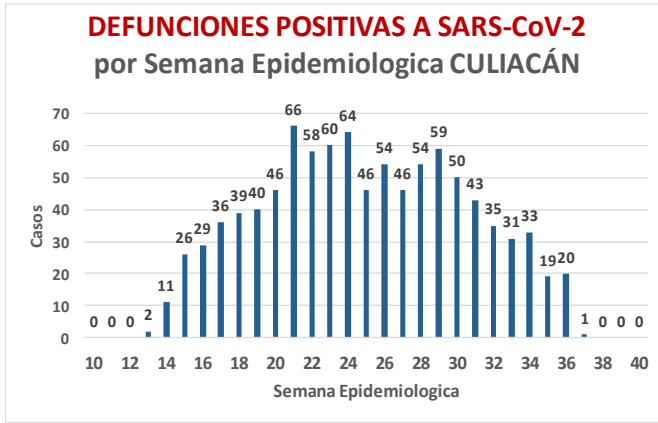

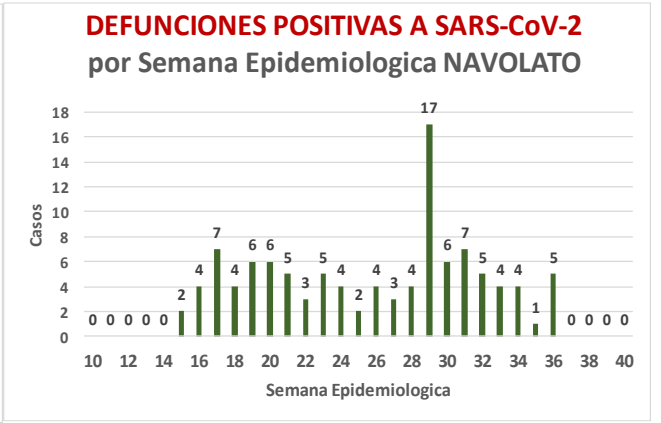

Fuente: Plataforma Nacional de Vigilancia Epidemiologica SISVER/SINAVE-COVID-19 Acumulados al 08/sep/2020 corte de información 3:29 pm , Dr. José P. Güémez A.

COVID-19 Sinaloa: Muestreo de Casos JURISDICCIÓN CULIACÁN

SALUD
RETARÍA DE SALUD

Jurisd. No. 4 Culiacán

INSTITUCION	NO ADECUADO	RECHAZADA	NO RECIBIDA	SOSPECHOSOS	TOTAL CON MUESTRA	% SOSPECHOSOS
IMSS	0	164	56	5,863	6,083	43.1%
IMSS-OPORTUNIDADES	0	0	0	19	19	0.1%
ISSSTE	1	4	16	833	854	6.1%
PRIVADA	1	3	152	471	627	4.4%
SEDENA	0	0	0	15	15	0.1%
SEMAR	0	0	0	1	1	0.0%
SSA	21	27	23	5,716	5,787	41.0%
PEMEX	0	0	0	0	0	0.0%
ESTATAL	0	3	2	715	720	5.1%
MUNICIPAL	0	0	0	0	0	0.0%
TOTAL	23	201	249	13,633	14,106	100.0%
	0.2%	1.4%	1.8%	96.6%	100.0%	

RESULTADO DEFINITIVO EN PLATAFORMA SISVER; JUR CULIACAN	
SARS-CoV-2	6980
NEGATIVO	5920
NO RECIBIDA	249
INF AH1N1 PMD	26
RECHAZADA	201
B	24
A H3	7
METAPNEUMOVIRUS	1
ENTEROV//RHINOVIRUS	10
CORONA OC43	1
NO ADECUADO	23
INF A	4
CORONA 229E	1
CORONA NL63	1
CORONA HKU1	1
VSR	1
ADENOVIRUS	0
PARAINFLUENZA 3	1
NO SUBTIPIFICADO	1

NUEVA NORMALIDAD

1086

Defunciones Jurisdicción Culiacán

INFORMACION AL DIA : martes, 08 de septiembre de 2020

SE TOMO MUESTRA PERO SIN RECEPCION EN LABORATORIO

Municipios	IMSS	IMSS-OPORTUNIDADES	ISSSTE	PRIVADA	SEDENA	SEMAR	SSA	PEMEX	ESTATAL	MUNICIPAL	TOTAL
BADIRAGUATO	0	0	0	1	0	0	6	0	0	0	7
CULIACAN	147	0	19	300	0	0	140	0	12	0	618
NAVOLATO	37	0	0	5	0	0	5	0	1	0	48
TOTAL JURISDICCION	184	0	19	306	0	0	151	0	13	0	673

Fuente: Plataforma Nacional de Vigilancia Epidemiologica SISVER/SINAVE-COVID-19 Acumulados al 08/sep/2020 corte de información 3:29 pm , Dr. José P. Güémez A.

COVID-19 Sinaloa: Informe ejecutivo: JURISDICCIÓN CULIACÁN

SALUD
RETARÍA DE SALUD

Unidades de Salud que han reportado en SISVER

MUNICIPIO	CLUES	SECTOR	UNIDAD	Defunciones en la Semana Epidemiologica			Total Defunciones Asociadas a SarsCov-2	Casos confirmados en la Semana Epidemiologica			Total de Casos Confirmados	Tasa letalidad X 100 (D/G)*100	Lugar Letalidad	PRUEBAS REALIZADAS en la Sem Epidemiologica			INDICE DE POSITIVIDAD	Lugar de Indice de POSITIVIDAD
				SEM EPI NUM-35	SEM EPI NUM-36	Aumento		SEM EPI NUM-35	SEM EPI NUM-36	Aumento				SEM EPI NUM-35	SEM EPI NUM-36	Aumento		
CULIACÁN	SLSSA000905	SSA	ADOLFO LOPEZ MATEOS (EL TAMARINDO)	0	0	0	0	0	0	0	0	-	-	0	0	0	-	-
CULIACÁN	XXDES002092	SSA	BRIGADA EPIDEMIOLOGICA CULIACAN	0	0	0	0	0	0	0	13	0.00	20	0	0	0	-	-
CULIACÁN	SLSMP000365	PRIVADA	CLINICA DE REHABILITACION Y ESPECIALIDADES	0	0	0	1	0	0	0	21	4.76	12	0	0	0	-	-
CULIACÁN	SLSMP000370	PRIVADA	CLINICA HOSPITAL CULIACAN S. A. DE C. V.	0	0	0	8	0	0	0	15	53.33	1	0	0	0	-	-
CULIACÁN	SLSSA000794	SSA	COSTA RICA	0	0	0	0	0	0	0	0	-	-	0	0	0	-	-
CULIACÁN	SLIST000073	ISSSTE	CULIACAN	0	0	0	0	0	0	0	0	-	-	0	0	0	-	-
CULIACÁN	SLSSA000753	SSA	CULIACAN	0	0	0	0	10	21	11	378	0.00	20	27	48	21	43.75	14
CULIACÁN	SLSSA000741	SSA	CULIACAN (AGUARUTO)	0	0	0	0	0	0	0	5	0.00	20	0	0	0	-	-
CULIACÁN	SLSSA000695	SSA	CULIACAN (PEMEX)	0	0	0	0	0	0	0	2	0.00	20	0	0	0	-	-
CULIACÁN	SLIST000085	ISSSTE	DR. M.CARDENAS DE LA VEGA	0	0	0	202	0	1	1	631	32.01	4	0	2	2	50.00	9
CULIACÁN	SLSSA002474	SSA	EL DORADO	0	0	0	0	0	0	0	0	-	-	0	0	0	-	-
CULIACÁN	SLIMS000131	IMSS	HGR 1 CULIACAN	16	24	8	580	58	77	19	1,705	34.02	3	136	165	29	46.67	13
CULIACÁN	SLIMS000184	IMSS	HGZMF 28 COSTA RICA	0	0	0	51	2	12	10	222	22.97	6	9	21	12	57.14	4
CULIACÁN	SLSMP000534	PRIVADA	HOSPITAL ANGELES CULIACAN	0	0	0	0	0	0	0	2	0.00	20	0	0	0	-	-
CULIACÁN	SLSME000016	ESTATAL	HOSPITAL CIVIL DE CULIACAN	0	2	2	99	10	15	5	464	21.34	7	21	32	11	46.88	12
CULIACÁN	SLSSA000666	SSA	HOSPITAL GENERAL CULIACAN	2	0	-2	141	17	23	6	719	19.61	8	44	46	2	50.00	9
CULIACÁN	SLSSA018265	SSA	HOSPITAL GENERAL EL DORADO	1	0	-1	2	5	9	4	51	3.92	13	6	11	5	81.82	2
CULIACÁN	SLSSA000811	SSA	HOSPITAL INTEGRAL ELDORADO	0	0	0	0	0	0	0	2	0.00	20	0	0	0	-	-
CULIACÁN	SLSSA017582	SSA	HOSPITAL INTEGRAL VALLE DE SAN LORENZO	0	0	0	0	0	0	0	0	-	-	0	0	0	-	-
CULIACÁN	SLSSA017606	SSA	HOSPITAL MATERNO NEONATAL	0	0	0	1	1	1	0	37	2.70	16	3	2	-1	50.00	9
CULIACÁN	SLSME000021	ESTATAL	HOSPITAL PEDIATRICO DE SINALOA	0	0	0	0	0	0	0	2	0.00	20	0	0	0	-	-
CULIACÁN	SLSSA002556	SSA	HOSPITAL PEDIATRICO DE SINALOA	0	0	0	4	10	9	-1	139	2.88	15	18	22	4	40.91	15
CULIACÁN	SLSSA002643	SSA	JURISDICCION SANITARIA IV CULIACAN	0	0	0	2	65	61	-4	1,280	0.16	19	128	121	-7	50.41	8
CULIACÁN	SLSMP002815	PRIVADA	MEDICA DE LA CIUDAD	0	0	0	6	0	0	0	52	11.54	9	0	0	0	-	-
CULIACÁN	SLSSA000852	SSA	OBISPO	0	0	0	0	0	0	0	0	-	-	0	0	0	-	-
CULIACÁN	SLSSA017455	SSA	OFICINAS JURISDICCIONALES	0	0	0	0	0	0	0	34	0.00	20	0	0	0	-	-
CULIACÁN	SLSMP000440	PRIVADA	OPERADORA NUEVA CLINICA SANTA MARIA S.A DE C.V	0	0	0	3	0	0	0	6	50.00	2	0	0	0	-	-
CULIACÁN	SLSSA000876	SSA	QUILA	0	0	0	0	0	0	0	6	0.00	20	0	0	0	-	-
CULIACÁN	SLSMP000411	PRIVADA	SANATORIO BATIZ RAMOS	0	0	0	0	0	0	0	1	0.00	20	0	0	0	-	-
CULIACÁN	SLSMP000394	PRIVADA	SANATORIO CEMSI CHAPULTEPEC	0	0	0	0	0	0	0	2	0.00	20	0	0	0	-	-
CULIACÁN	SLIMS000143	IMSS	UMF 35 CULIACAN	1	0	-1	6	29	29	0	436	1.38	18	53	54	1	53.70	7
CULIACÁN	SLIMS000155	IMSS	UMF 36 CULIACAN	0	0	0	11	17	16	-1	230	4.78	11	25	28	3	57.14	4
CULIACÁN	SLIMS000160	IMSS	UMF 46 CULIACAN	0	0	0	6	8	11	3	240	2.50	17	19	14	-5	78.57	3
CULIACÁN	SLIMS000172	IMSS	UMF 52 CULIACAN	1	0	-1	2	0	4	4	29	6.90	10	2	4	2	100.00	1
CULIACÁN	SLIMS000633	IMSS	UMF 55 CULIACAN	0	0	0	5	3	14	11	149	3.36	14	9	26	17	53.85	6
CULIACÁN	SLIMS000196	IMSS	UMFH 22 EL DORADO	0	0	0	4	2	0	-2	14	28.57	5	3	1	-2	0.00	16
			TOTAL MPIO. CULIACAN	21	26	5	1,134	237	303	66	6,887	16.47		503	597	94	50.75	
BADIRAGUATO	SLSSA018060	SSA	CARAVANA DE LA SALUD TIPO 0 EL CASTILLO	0	0	0	0	0	0	0	0	-	-	0	0	0	-	-
BADIRAGUATO	SLSSA000362	SSA	HIGUERAS DE ALVAREZ BORBOA(H DELOS MONZO	0	0	0	0	0	0	0	0	-	-	0	0	0	-	-
BADIRAGUATO	SLSSA000246	SSA	HOSPITAL INTEGRAL BADIRAGUATO	0	0	0	0	1	2	1	41	0.00	1	1	12	11	16.67	1
			TOTAL MPIO. BADIRAGUATO	0	0	0	0	1	2	1	41	0.00		1	12	11	16.67	
NAVOLATO	SLIMS000435	IMSS	HGSMF 4 NAVOLATO	0	0	0	3	5	12	7	197	1.52	2	14	19	5	63.16	1
NAVOLATO	SLSSA002491	SSA	HOSPITAL INTEGRAL NAVOLATO	0	0	0	0	1	0	-1	33	0.00	3	3	4	1	0.00	2
NAVOLATO	SLSSA002305	SSA	SAN PEDRO	0	0	0	0	0	0	0	7	0.00	3	0	0	0	-	-
NAVOLATO	SLIMS000440	IMSS	UMFH 11 VILLA JUAREZ	0	0	0	5	1	0	-1	38	13.16	1	2	1	-1	0.00	2
			TOTAL MPIO. NAVOLATO	0	0	0	8	7	12	5	275	2.91		19	24	5	50.00	
			TOTAL JURISDICCION 4, CULIACAN	21	26	5	1,142	245	317	72	7,203	15.85		523	633	110	50.08	

NUEVA NORMALIDAD

INDICE DE POSITIVIDAD 50.08

TASA DE LETALIDAD 15.85

Fuente: Plataforma Nacional de Vigilancia Epidemiologica SISVER/SINAVE-COVID-19 Acumulados al 08/sep/2020 corte de información 3:29 pm , Dr. José P. Güémez A.

COVID-19 Sinaloa: Casos y Defunciones JURISDICCIÓN MAZATLÁN

SALUD
RETARÍA DE SALUD

Datos actualizados al martes, 08 de septiembre de 2020

JURISDICCION SANITARIA	Casos Acum. SARS-CoV-2*	%
Jurisd. No. 6 Mazatlan	3469	100.0%
CONCORDIA	48	1.4%
ESCUINAPA	270	7.8%
MAZATLAN	3032	87.4%
ROSARIO	119	3.4%

* Municipio de residencia

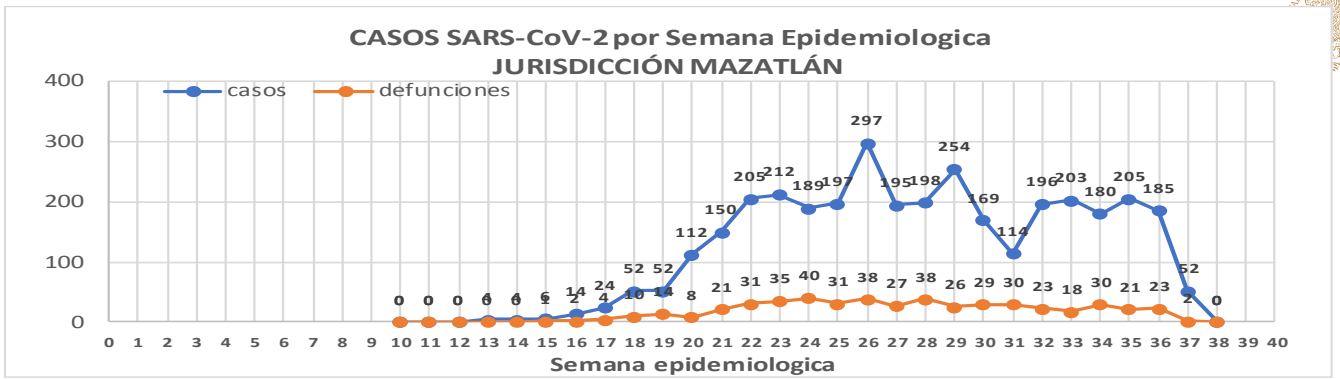

NUEVA NORMALIDAD

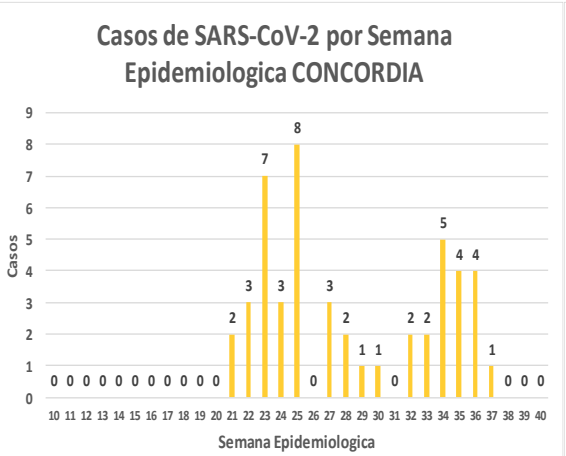

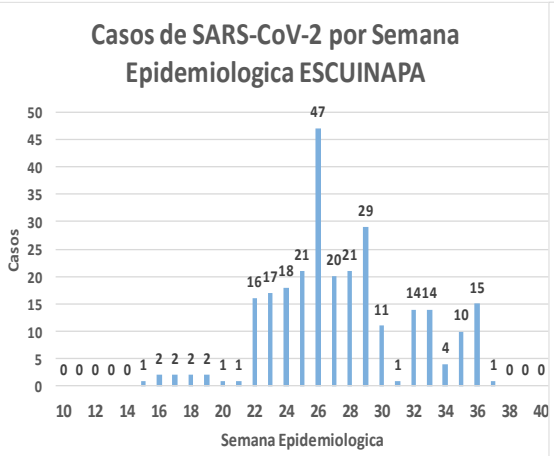

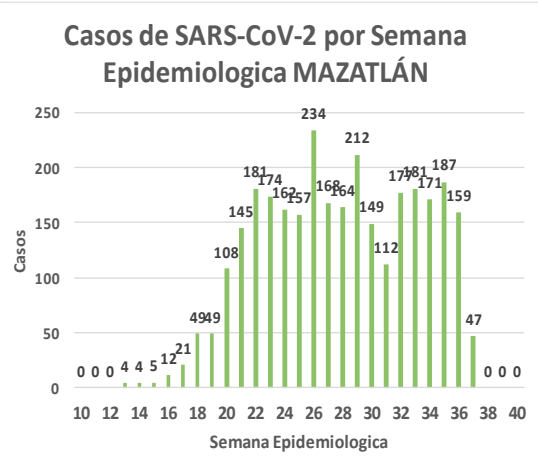

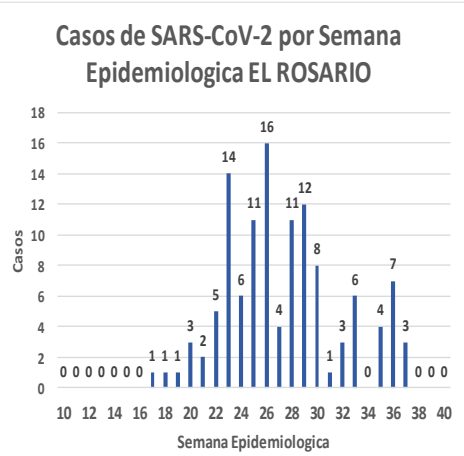

502
Defunciones Jurisdicción Mazatlán

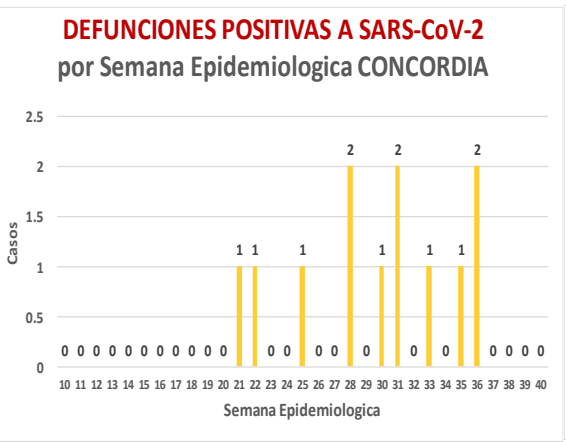

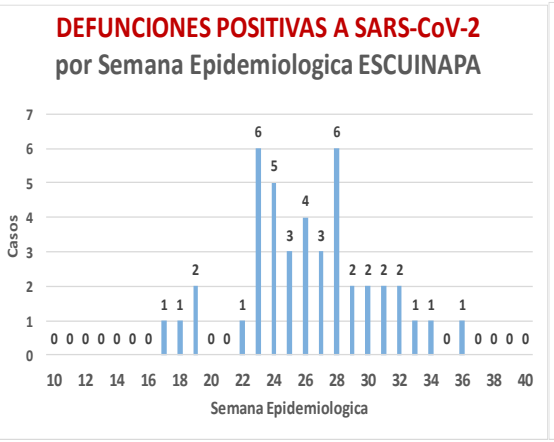

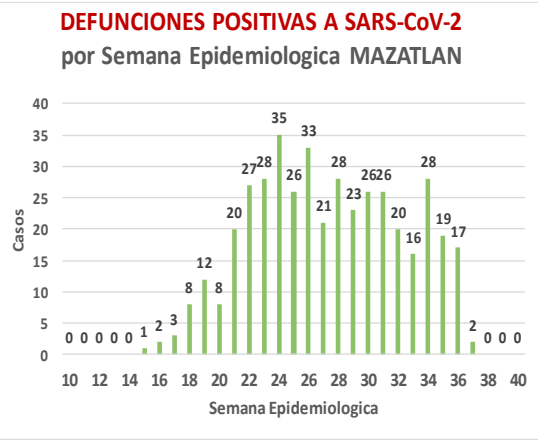

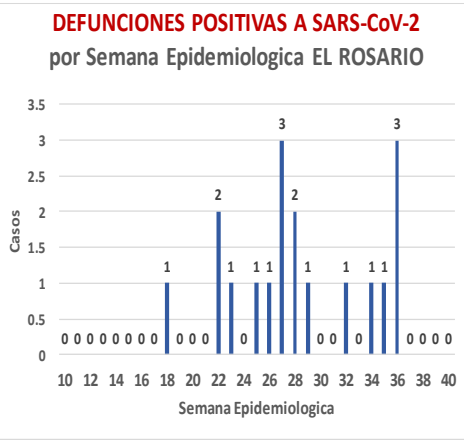

Fuente: Plataforma Nacional de Vigilancia Epidemiologica SISVER/SINAVE-COVID-19 Acumulados al 08/sep/2020 corte de información 3:29 pm , Dr. José P. Güémez A.

COVID-19 Sinaloa: Muestreo de Casos JURISDICCIÓN MAZATLÁN

SALUD
RETARÍA DE SALUD

Jurisd. No. 6 Mazatlan

INSTITUCION	NO ADECUADO	RECHAZADA	NO RECIBIDA	SOSPECHOSOS	TOTAL CON MUESTRA	% SOSPECHOSOS
IMSS	0	25	9	2,289	2,323	38.2%
IMSS-OPORTUNIDADES	0	11	0	161	172	2.8%
ISSSTE	1	9	3	316	329	5.4%
PRIVADA	4	0	1	263	268	4.4%
SEDENA	0	2	2	202	206	3.4%
SEMAR	0	6	2	152	160	2.6%
SSA	13	11	5	2,293	2,322	38.2%
PEMEX	0	0	0	5	5	0.1%
ESTATAL	0	0	0	2	2	0.0%
MUNICIPAL	2	0	0	285	287	4.7%
TOTAL	20	64	22	5,968	6,074	100.0%
	0.3%	1.1%	0.4%	98.3%	100.0%	

RESULTADO DEFINITIVO EN PLATAFORMA SISVER; JUR MAZATLÁN	
SARS-CoV-2	3499
NEGATIVO	2250
NO RECIBIDA	22
INF AH1N1 PMD	4
RECHAZADA	64
B	7
A H3	3
METAPNEUMOVIRUS	1
ENTEROV//RHINOVIRUS	1
CORONA OC43	0
NO ADECUADO	20
INF A	0
CORONA 229E	0
CORONA NL63	0
CORONA HKU1	0
VSR	0
ADENOVIRUS	0
PARAINFLUENZA 3	0
NO SUBTIPIFICADO	0

NUEVA NORMALIDAD

502
Defunciones Jurisdicción MAZATLÁN

INFORMACION AL DIA : martes, 08 de septiembre de 2020

SE TOMO MUESTRA PERO SIN RECEPCION EN LABORATORIO

Municipios	IMSS	IMSS-OPORTUNIDADES	ISSSTE	PRIVADA	SEDENA	SEMAR	SSA	PEMEX	ESTATAL	MUNICIPAL	TOTAL
CONCORDIA	0	0	0	1	0	0	1	0	0	0	2
ESCUINAPA	0	0	1	0	0	0	16	0	0	0	17
MAZATLAN	30	3	14	61	7	11	30	1	0	10	167
ROSARIO	0	1	4	3	0	0	9	0	0	0	186
TOTAL	30	4	19	65	7	11	56	1	0	10	372

Fuente: Plataforma Nacional de Vigilancia Epidemiologica SISVER/SINAVE-COVID-19 Acumulados al 08/sep/2020 corte de información 3:29 pm , Dr. José P. Güémez A.

COVID-19 Sinaloa: Informe ejecutivo: JURISDICCIÓN MAZATLÁN

SALUD
RETARÍA DE SALUD

Unidades de Salud que han reportado en SISVER

MUNICIPIO	CLUES	SECTOR	UNIDAD	Defunciones en la Semana Epidemiologica			Total Defunciones Asociadas a SarsCov-2	Casos confirmados en la Semana Epidemiologica			Total de Casos Confirmados	Tasa letalidad X 100 (D/G)*100	Lugar Letalidad	PRUEBAS REALIZADAS en la Sem Epidemiologica			INDICE DE POSITIVIDAD	Lugar de Indice de POSITIVIDAD
				SEM EPI NUM-35	SEM EPI NUM-36	Aumento		SEM EPI NUM-35	SEM EPI NUM-36	Aumento				SEM EPI NUM-35	SEM EPI NUM-36	Aumento		
MAZATLÁN	XXDES002099	SSA	BRIGADA EPIDEMIOLOGICA MAZATLAN	0	0	0	0	0	0	0	0	-	-	0	0	0	-	-
MAZATLÁN	SLSMP000732	PRIVADA	CLINICA HOSPITAL MARIA DEL MAR	0	0	0	2	0	0	0	11	18.18	6	0	0	0	-	-
MAZATLÁN	SLSMP000621	PRIVADA	CLINICA DEL MAR DE MAZATLAN S.A DE C.V.	0	0	0	4	1	1	0	24	16.67	7	1	2	1	50.00	6
MAZATLÁN	SLIMS000341	IMSS	HGZMF 3 MAZATLAN	15	16	1	242	106	113	7	1,226	19.74	5	165	170	5	66.47	4
MAZATLÁN	SLSSA002585	SSA	HOSPITAL GENERAL DE MAZATLAN	0	0	0	80	15	9	-6	290	27.59	2	28	22	-6	40.91	11
MAZATLÁN	SLSMM000014	MUNICIPAL	HOSPITAL MARGARITA MAZA DE JUAREZ	0	0	0	12	6	3	-3	181	6.63	11	11	7	-4	42.86	9
MAZATLÁN	SLSMP002844	PRIVADA	HOSPITAL MARINA MAZATLAN	0	0	0	5	0	4	4	71	7.04	10	0	8	8	50.00	6
MAZATLÁN	SLSDN000016	SEDENA	HOSPITAL MILITAR REGIONAL DE MAZATLAN, SIN.	0	1	1	21	12	2	-10	166	12.65	8	14	5	-9	40.00	12
MAZATLÁN	SLSMA000022	SEMAR	HOSPITAL NAVAL DE MAZATLAN	1	0	-1	25	1	6	5	92	27.17	3	4	11	7	54.55	5
MAZATLÁN	SLSMP000616	PRIVADA	HOSPITAL SHARP MAZATLAN S. A DE C. V.	0	0	0	7	0	0	0	35	20.00	4	0	0	0	-	-
MAZATLÁN	SLIMO000733	IMSS-OPORTUNIDADES	HR VILLA UNION	0	0	0	9	4	1	-3	96	9.38	9	8	9	1	11.11	14
MAZATLÁN	SLSSA002655	SSA	JURISDICCION SANITARIA VI MAZATLAN	0	0	0	0	26	11	-15	365	0.00	14	43	42	-1	26.19	13
MAZATLÁN	SLIST000196	ISSSTE	MAZATLAN	4	7	3	81	9	9	0	223	36.32	1	10	10	0	90.00	2
MAZATLÁN	SLSSA001576	SSA	MAZATLAN (COL. 20 DE NOVIEMBRE)	0	0	0	0	0	0	0	0	-	-	0	0	0	-	-
MAZATLÁN	SLSSA001605	SSA	MAZATLAN (COL. CENTRO)	0	0	0	0	7	11	4	318	0.00	14	12	26	14	42.31	10
MAZATLÁN	SLSSA017501	SSA	OFICINAS JURISDICCIONALES	0	0	0	0	0	0	0	0	-	-	0	0	0	-	-
MAZATLÁN	SLIMS000353	IMSS	UMF 45 MAZATLAN	0	0	0	2	3	1	-2	53	3.77	13	4	2	-2	50.00	6
MAZATLÁN	SLIMS000645	IMSS	UMF 56 PRADOS	1	0	-1	3	4	2	-2	64	4.69	12	5	3	-2	66.67	3
MAZATLÁN	SLSSA002515	SSA	VALLE DEL JARIPILLO	0	0	0	0	0	1	1	1	0.00	14	0	1	1	100.00	1
TOTAL MPIO. MAZATLAN				21	24	3	493	194	174	-20	3,216	15.33		305	318	13	54.72	
CONCORDIA	XXDES002097	SSA	BRIGADA EPIDEMIOLOGICA CONCORDIA	0	0	0	0	0	0	0	0	-	-	0	0	0	-	-
CONCORDIA	SLSSA000485	SSA	CONCORDIA	0	0	0	0	0	0	0	10	0.00	2	0	0	0	-	-
CONCORDIA	SLSSA000473	SSA	HOSPITAL INTEGRAL CONCORDIA	0	0	0	1	2	0	-2	13	7.69	1	4	0	-4	-	-
TOTAL MPIO. CONCORDIA				0	0	0	1	2	0	-2	23	4.35		4	0	-4	-	
ROSARIO	SLIMO000832	IMSS-OPORTUNIDADES	EL POZOLE	0	0	0	0	0	0	0	0	-	-	0	0	0	-	-
ROSARIO	SLIST000225	ISSSTE	EL ROSARIO	0	0	0	0	0	0	0	1	0.00	2	0	0	0	-	-
ROSARIO	SLSSA001873	SSA	HOSPITAL INTEGRAL DE EL ROSARIO	0	0	0	2	2	3	1	64	3.13	1	4	8	4	37.50	1
ROSARIO	SLIMS000406	IMSS	UMFH 31 EL ROSARIO	0	0	0	0	0	0	0	3	0.00	2	0	0	0	-	-
TOTAL MPIO. ROSARIO				0	0	0	2	2	3	1	68	2.94		4	8	4	37.50	
ESCUINAPA	SLSSA001132	SSA	ESCUINAPA	0	0	0	1	0	2	2	13	7.69	3	0	7	7	28.57	2
ESCUINAPA	SLSSA018253	SSA	HOSPITAL GENERAL ESCUINAPA	0	0	0	20	11	8	-3	200	10.00	2	22	11	-11	72.73	1
ESCUINAPA	SLSSA001173	SSA	TEACAPAN	0	0	0	0	0	0	0	0	-	-	0	0	0	-	-
ESCUINAPA	SLIMS000230	IMSS	UMFH 29 ESCUINAPA	0	0	0	2	0	0	0	16	12.50	1	0	0	0	-	-
TOTAL MPIO. ESCUINAPA				0	0	0	23	11	10	-1	229	10.04		22	18	-4	55.56	
TOTAL JURISDICCION 6, MAZATLÁN				21	24	3	519	209	187	-22	3,536	14.68		335	344	9	54.36	

NUEVA NORMALIDAD

INDICE DE POSITIVIDAD 54.36

TASA DE LETALIDAD 14.68

Fuente: Plataforma Nacional de Vigilancia Epidemiologica SISVER/SINAVE-COVID-19 Acumulados al 08/sep/2020 corte de información 3:29 pm , Dr. José P. Güémez A.

COVID-19 Sinaloa: Casos y Defunciones JURISDICCIÓN GUASAVE

SALUD
RETARÍA DE SALUD

Datos actualizados al martes, 08 de septiembre de 2020

JURISDICCION SANITARIA	Casos Acum. SARS-CoV-2*	%
Jurisd. No. 2 Guasave	2690	100.0%
GUASAVE	2447	91.0%
SINALOA	243	9.0%

* Municipio de residencia

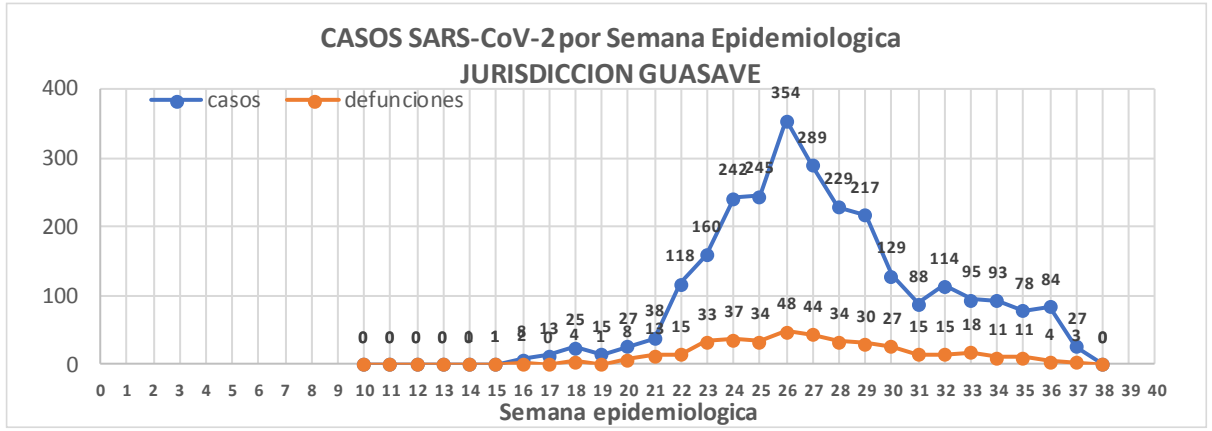

NUEVA NORMALIDAD

408

Defunciones Jurisdicción GUASAVE

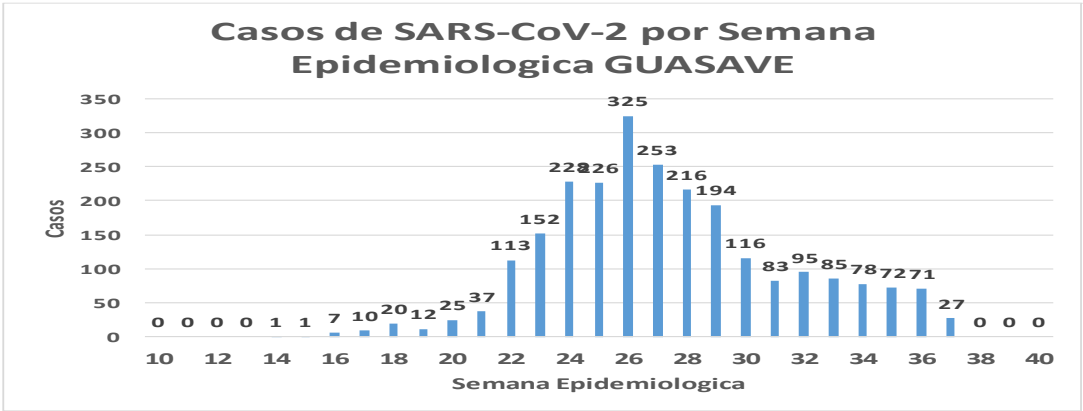

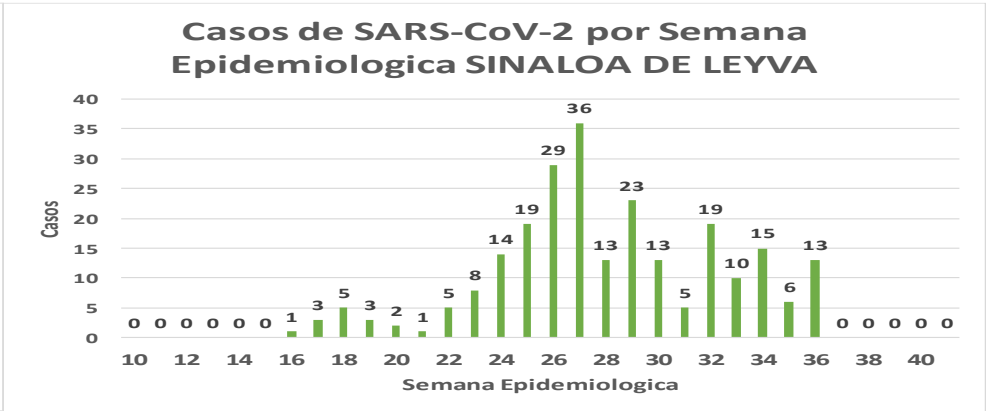

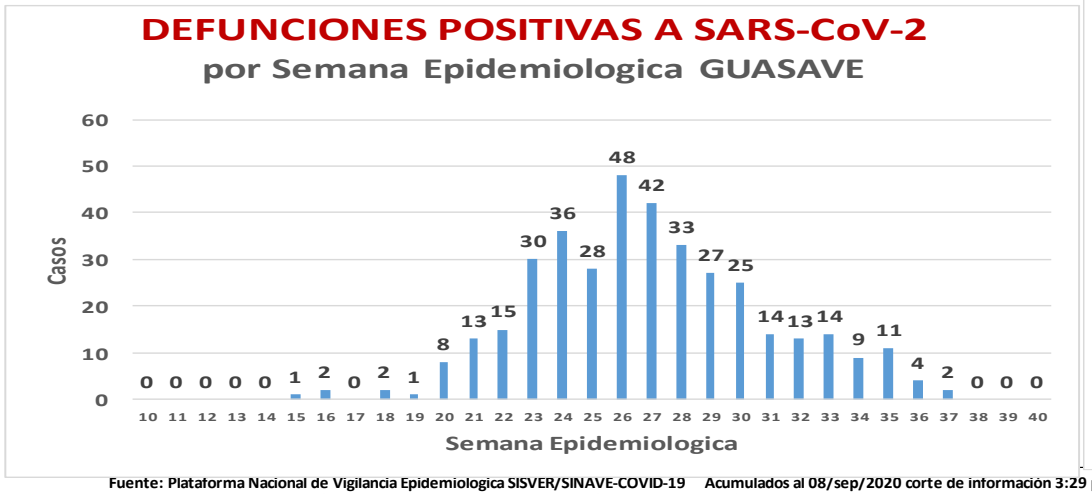

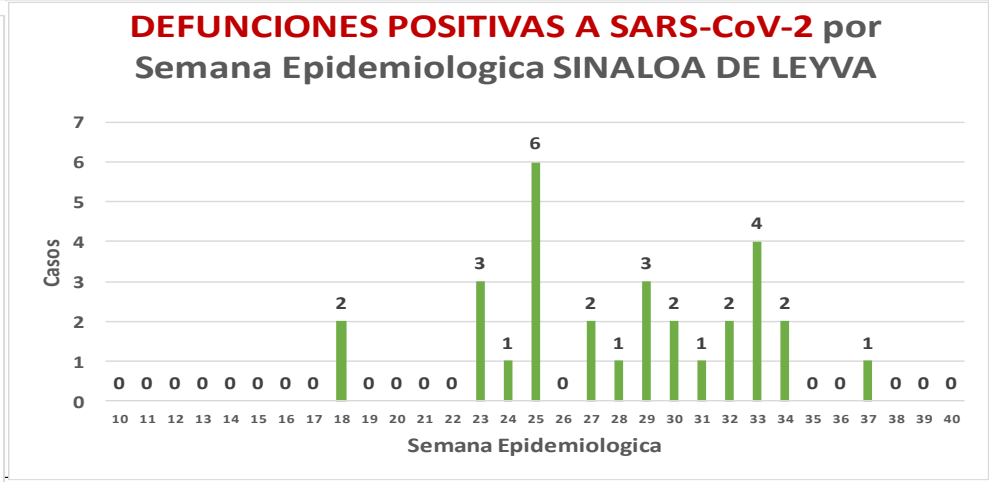

Fuente: Plataforma Nacional de Vigilancia Epidemiologica SISVER/SINAVE-COVID-19 Acumulados al 08/sep/2020 corte de información 3:29 pm , Dr. José P. Güémez A.

COVID-19 Sinaloa: Muestreo de Casos JURISDICCIÓN GUASAVE

SALUD
RETARÍA DE SALUD

Jurisd. No. 2 Guasave

INSTITUCION	NO ADECUADO	RECHAZADA	NO RECIBIDA	SOSPECHOSOS	TOTAL CON MUESTRA	% SOSPECHOSOS
IMSS	0	83	6	2,717	2,806	57.4%
IMSS-OPORTUNIDADES	0	2	0	12	14	0.3%
ISSSTE	1	0	0	86	87	1.8%
PRIVADA	0	0	0	43	43	0.9%
SEDENA	0	0	0	0	0	0.0%
SEMAR	0	0	0	4	4	0.1%
SSA	7	12	0	1,911	1,930	39.5%
PEMEX	0	0	0	1	1	0.0%
ESTATAL	0	0	0	7	7	0.1%
MUNICIPAL	0	0	0	0	0	0.0%
TOTAL	8	97	6	4,781	4,892	100.0%
	0.2%	2.0%	0.1%	97.7%	100.0%	

RESULTADO DEFINITIVO EN PLATAFORMA SISVER; JUR GUASAVE	
SARS-CoV-2	2710
NEGATIVO	1872
NO RECIBIDA	6
INF AH1N1 PMD	11
RECHAZADA	97
B	5
A H3	5
METAPNEUMOVIRUS	2
ENTEROV//RHINOVIRUS	5
CORONA OC43	0
NO ADECUADO	8
INF A	0
CORONA 229E	0
CORONA NL63	0
CORONA HKU1	0
VSR	0
ADENOVIRUS	0
PARAINFLUENZA 3	0
NO SUBTIPIFICADO	0

NUEVA NORMALIDAD

408

Defunciones Jurisdicción GUASAVE

INFORMACION AL DIA : martes, 08 de septiembre de 2020

SE TOMO MUESTRA PERO SIN RECEPCION EN LABORATORIO

Municipios	IMSS	IMSS-OPORTUNIDADES	ISSSTE	PRIVADA	SEDENA	SEMAR	SSA	PEMEX	ESTATAL	MUNICIPAL	TOTAL
GUASAVE	85	0	3	11	0	0	64	0	0	0	163
SINALOA	3	0	0	2	0	0	5	0	0	0	10
TOTAL JURISDICCION	88	0	3	13	0	0	69	0	0	0	173

Fuente: Plataforma Nacional de Vigilancia Epidemiologica SISVER/SINAVE-COVID-19 Acumulados al 08/sep/2020 corte de información 3:29 pm , Dr. José P. Güémez A.

COVID-19 Sinaloa: Informe ejecutivo: JURISDICCIÓN GUASAVE

SALUD
RETARÍA DE SALUD

Unidades de Salud que han reportado en SISVER

MUNICIPIO	CLUES	SECTOR	UNIDAD	Defunciones en la Semana Epidemiologica			Total Defunciones Asociadas a SarsCov-2	Casos confirmados en la Semana Epidemiologica			Total de Casos Confirmados	Tasa letalidad X 100 (D/G)*100	Lugar Letalidad	PRUEBAS REALIZADAS en la Sem Epidemiologica			INDICE DE POSITIVIDAD	Lugar de Indice de POSITIVIDAD
				SEM EPI NUM-35	SEM EPI NUM-36	Aumento		SEM EPI NUM-35	SEM EPI NUM-36	Aumento				SEM EPI NUM-35	SEM EPI NUM-36	Aumento		
GUASAVE	SLSSA001296	SSA	BACHOCO	0	0	0	0	0	0	0	1	0.00	4	0	0	0	-	.
GUASAVE	SLSSA001301	SSA	BAMOA	0	0	0	0	0	0	0	5	0.00	4	0	0	0	-	.
GUASAVE	XXDES002086	SSA	BRIGADA EPIDEMIOLOGICA GUASAVE	0	0	0	0	0	0	0	0	-	.	0	0	0	-	.
GUASAVE	SLSSA018224	SSA	CENTRO DE SALUD GUASAVE II	0	0	0	1	15	29	14	513	0.19	3	37	77	40	37.66	3
GUASAVE	SLSSA001354	SSA	COREREPE (EL GALLO)	0	0	0	0	0	0	0	1	0.00	4	0	0	0	-	.
GUASAVE	SLSSA001366	SSA	EL CUBILETE (EL NUMERO UNO)	0	0	0	0	0	0	0	2	0.00	4	0	0	0	-	.
GUASAVE	SLSSA001412	SSA	EL HUITUSSI	0	0	0	0	0	0	0	0	-	.	0	0	0	-	.
GUASAVE	SLSSA001395	SSA	GABRIEL LEYVA SOLANO (BENITO JUAREZ)	0	0	0	0	0	0	0	2	0.00	4	0	0	0	-	.
GUASAVE	SLSSA001383	SSA	GABRIEL LEYVA SOLANO (EL BATAMOTE)	0	0	0	0	0	0	0	1	0.00	4	0	0	0	-	.
GUASAVE	SLIST000160	ISSSTE	GUASAVE	0	0	0	0	0	0	0	0	-	.	0	0	0	-	.
GUASAVE	SLIMS000271	IMSS	HGZMF 32 GUASAVE	6	3	-3	235	44	34	-10	1,539	15.27	2	63	72	9	47.22	1
GUASAVE	SLSSA001255	SSA	HOSPITAL GENERAL GUASAVE	2	1	-1	78	6	4	-2	232	33.62	1	13	9	-4	44.44	2
GUASAVE	SLSSA001400	SSA	JUAN JOSE RIOS	0	0	0	0	0	0	0	4	0.00	4	0	0	0	-	.
GUASAVE	SLSSA001313	SSA	LA BRECHA	0	0	0	0	0	0	0	2	0.00	4	0	0	0	-	.
GUASAVE	SLSSA001511	SSA	LA TRINIDAD	0	0	0	0	0	0	0	3	0.00	4	0	0	0	-	.
GUASAVE	SLSSA001470	SSA	LAS QUEMAZONES	0	0	0	0	0	0	0	1	0.00	4	0	0	0	-	.
GUASAVE	SLSSA001424	SSA	LEON FONSECA (ESTACION VERDURA)	0	0	0	0	0	0	0	3	0.00	4	0	0	0	-	.
GUASAVE	SLSSA001436	SSA	NIO	0	0	0	0	0	0	0	3	0.00	4	0	0	0	-	.
GUASAVE	SLSSA001441	SSA	PALOS BLANCOS	0	0	0	0	0	0	0	3	0.00	4	0	0	0	-	.
GUASAVE	SLSSA001506	SSA	SAN RAFAEL (GRAL.MIGUEL VALLE DAVALOS)	0	0	0	0	0	0	0	3	0.00	4	0	0	0	-	.
GUASAVE	SLIMS000312	IMSS	UMFH 15 JUAN JOSE RIOS	0	0	0	0	0	0	0	4	0.00	4	1	0	-1	-	.
TOTAL MPIO. GUASAVE				8	4	-4	314	65	67	2	2322	13.52		114	158	44	42.41	
SINALOA	SLSSA002211	SSA	ESTACION NARANJO	0	0	0	0	0	0	0	4	0.00	1	0	0	0	-	.
SINALOA	SLSSA002141	SSA	SINALOA DE LEYVA	0	0	0	0	4	13	9	116	0.00	1	18	24	6	54.17	.
SINALOA	SLSSA017361	SSA	UNIDAD TECNICO ADMINSTRATIVA	0	0	0	0	0	0	0	0	-	.	0	0	0	-	.
TOTAL MPIO. SINALOA DE LEYVA				0	0	0	0	4	13	9	120	0.00		18	24	6	54.17	
TOTAL JURISDICCION 2, GUASAVE				8	4	-4	314	69	80	11	2,442	12.86		132	182	50	43.96	

NUEVA NORMALIDAD

INDICE DE POSITIVIDAD
43.96

TASA DE LETALIDAD
12.86

Fuente: Plataforma Nacional de Vigilancia Epidemiologica SISVER/SINAVE-COVID-19 Acumulados al 08/sep/2020 corte de información 3:29 pm , Dr. José P. Güémez A.

COVID-19 Sinaloa: Casos y Defunciones JURISDICCIÓN GUAMUCHIL

SALUD
RETARÍA DE SALUD

Datos actualizados al **martes, 08 de septiembre de 2020**

JURISDICCION SANITARIA	Casos Acum. SARS-CoV-2*	%
Jurisd. No. 3 Guamuchil	1051	100.0%
ANGOSTURA	264	25.1%
MOCORITO	94	8.9%
SALVADOR ALVARADO	693	65.9%

*** Municipio de residencia**

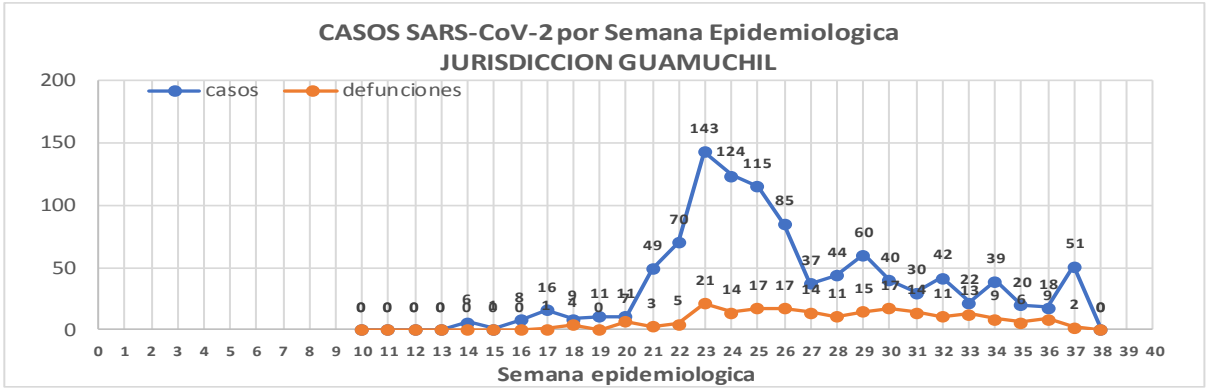

NUEVA NORMALIDAD

210

Defunciones Jurisdicción GUAMUCHIL

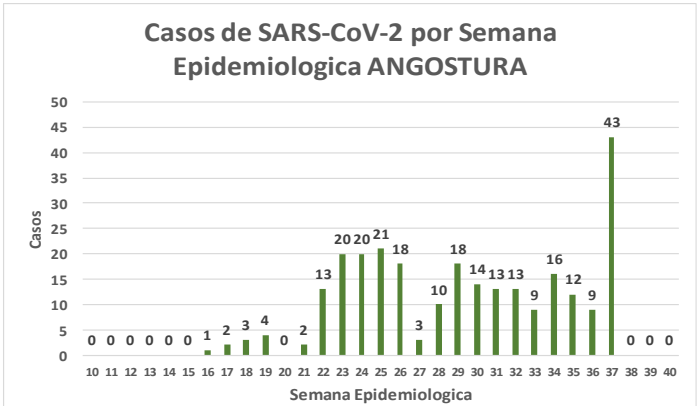

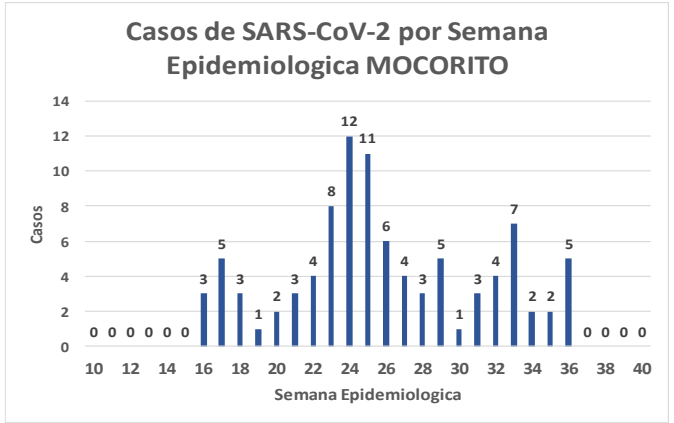

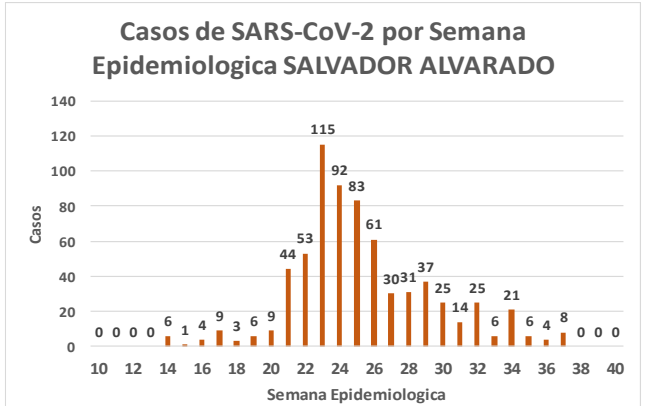

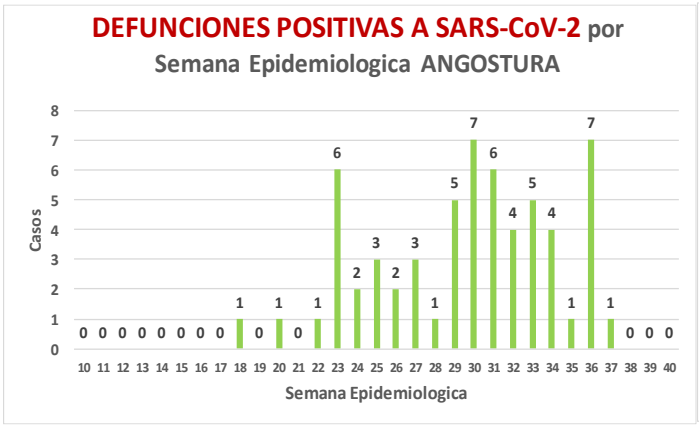

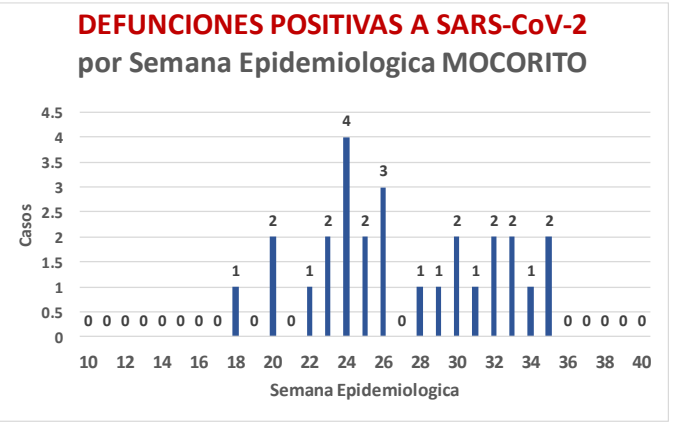

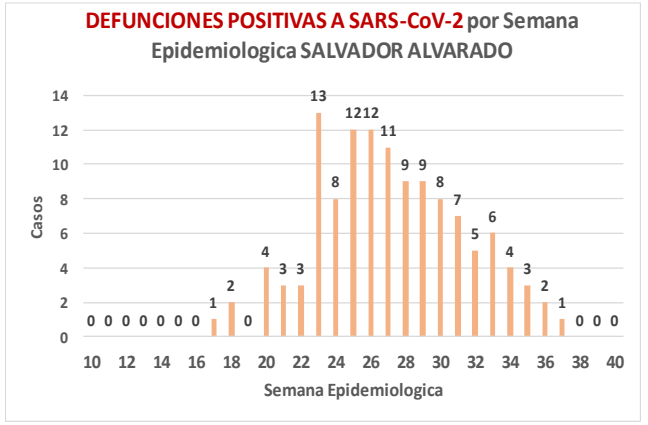

Fuente: Plataforma Nacional de Vigilancia Epidemiologica SISVER/SINAVE-COVID-19 Acumulados al 08/sep/2020 corte de información 3:29 pm , Dr. José P. Güémez A.

COVID-19 Sinaloa: Muestreo de Casos JURISDICCIÓN GUAMUCHIL

SALUD
RETARÍA DE SALUD

Jurisd. No. 3 Guamuchil

INSTITUCION	NO ADECUADO	RECHAZADA	NO RECIBIDA	SOSPECHOSOS	TOTAL CON MUESTRA	% SOSPECHOSOS
IMSS	0	5	1	511	517	30.9%
IMSS-OPORTUNIDADES	0	0	0	0	0	0.0%
ISSSTE	0	1	0	58	59	3.5%
PRIVADA	0	0	1	16	17	1.0%
SEDENA	0	0	0	5	5	0.3%
SEMAR	0	0	0	0	0	0.0%
SSA	1	6	0	1,056	1,063	63.5%
PEMEX	0	0	0	0	0	0.0%
ESTATAL	0	0	0	12	12	0.7%
MUNICIPAL	0	0	0	0	0	0.0%
TOTAL	1	12	2	1,658	1,673	100.0%
	0.1%	0.7%	0.1%	99.1%	100.0%	

RESULTADO DEFINITIVO EN PLATAFORMA SISVER; JUR GUAMUCHIL	
SARS-CoV-2	1054
NEGATIVO	562
NO RECIBIDA	2
INF AH1N1 PMD	0
RECHAZADA	12
B	1
A H3	0
METAPNEUMOVIRUS	0
ENTEROV//RHINOVIRUS	3
CORONA OC43	0
NO ADECUADO	1
INF A	0
CORONA 229E	0
CORONA NL63	0
CORONA HKU1	0
VSR	0
ADENOVIRUS	0
PARAINFLUENZA 3	0
NO SUBTIPIFICADO	0

NUEVA NORMALIDAD

210

Defunciones Jurisdicción GUAMUCHIL

INFORMACION AL DIA : martes, 08 de septiembre de 2020

SE TOMO MUESTRA PERO SIN RECEPCION EN LABORATORIO

Municipios	IMSS	IMSS-OPORTUNIDADES	ISSSTE	PRIVADA	SEDENA	SEMAR	SSA	PEMEX	ESTATAL	MUNICIPAL	TOTAL
ANGOSTURA	2	0	0	2	0	0	3	0	0	0	7
MOCORITO	1	0	1	7	0	0	5	0	0	0	14
SALVADOR ALVARADO	8	0	0	0	1	0	7	0	1	0	17
TOTAL JURISDICCION	11	0	1	9	1	0	15	0	1	0	38

Fuente: Plataforma Nacional de Vigilancia Epidemiologica SISVER/SINAVE-COVID-19 Acumulados al 08/sep/2020 corte de información 3:29 pm , Dr. José P. Güémez A.

COVID-19 Sinaloa: Informe ejecutivo: JURISDICCIÓN GUAMUCHIL

SALUD
RETARÍA DE SALUD

Unidades de Salud que han reportado en SISVER

MUNICIPIO	CLUES	SECTOR	UNIDAD	Defunciones en la Semana Epidemiologica			Total Defunciones Asociadas a SarsCov-2	Casos confirmados en la Semana Epidemiologica			Total de Casos Confirmados	Tasa letalidad X 100 (D/G)*100	Lugar Letalidad	PRUEBAS REALIZADAS en la Sem Epidemiologica			INDICE DE POSITIVIDAD	Lugar de Indice de POSITIVIDAD
				SEM EPI NUM-35	SEM EPI NUM-36	Aumento		SEM EPI NUM-35	SEM EPI NUM-36	Aumento				SEM EPI NUM-35	SEM EPI NUM-36	Aumento		
SALVADOR ALVARADO	SLSSA001955	SSA	CENTRO DE SALUD GUAMUCHIL	0	0	0	0	0	0	0	0	-	-	0	0	0	-	-
SALVADOR ALVARADO	SLIST000230	ISSSTE	GUAMUCHIL	0	0	0	0	0	0	0	0	-	-	0	0	0	-	-
SALVADOR ALVARADO	SLIMS000411	IMSS	HGSMF 30 GUAMUCHIL	4	9	5	114	12	8	-4	338	33.73	1	16	10	-6	80.00	1
SALVADOR ALVARADO	SLSSA018113	SSA	HOSPITAL GENERAL DE GUAMUCHIL	2	0	-2	53	5	5	0	293	18.09	2	7	10	3	50.00	2
SALVADOR ALVARADO	SLSSA002631	SSA	JURISDICCION SANITARIA III GUAMUCHIL	0	0	0	0	0	4	4	269	0.00	3	1	8	7	50.00	2
TOTAL MPIO. SALVADOR ALVARADO				6	9	3	167	17	17	0	900	18.56		24	28	4	60.71	
ANGOSTURA	SLSSA000193	SSA	HOSPITAL INTEGRAL ANGOSTURA	0	0	0	0	0	0	0	19	0.00	1	0	0	0	-	-
ANGOSTURA	SLIMS000090	IMSS	UMF 51 LA ANGOSTURA	0	0	0	0	0	0	0	0	-	-	0	0	0	-	-
TOTAL MPIO. ANGOSTURA				0	0	0	0	0	0	0	19	0.00		0	0	0	-	
MOCORITO	SLSSA001716	SSA	HOSPITAL INTEGRAL MOCORITO	0	0	0	1	0	0	0	16	6.25	1	0	0	0	-	-
TOTAL MPIO. MOCORITO				0	0	0	1	0	0	0	16	6.25		0	0	0	-	
	TOTAL JURISDICCION 3, GUAMUCHIL			6	9	3	168	17	17	0	935	17.97		24	28	4	60.71	

NUEVA NORMALIDAD

INDICE DE POSITIVIDAD 60.71

TASA DE LETALIDAD 17.97

Fuente: Plataforma Nacional de Vigilancia Epidemiologica SISVER/SINAVE-COVID-19 Acumulados al 08/sep/2020 corte de información 3:29 pm , Dr. José P. Güémez A.

COVID-19 Sinaloa: Casos y Defunciones JURISDICCIÓN ELOTA

SALUD
RETARÍA DE SALUD

Datos actualizados al martes, 08 de septiembre de 2020

JURISDICCION SANITARIA	Casos Acum. SARS-CoV-2*	%
Jurisd. No. 5 Elota	145	100.0%
COSALA	62	42.8%
ELOTA	42	29.0%
SAN IGNACIO	41	28.3%

* Municipio de residencia

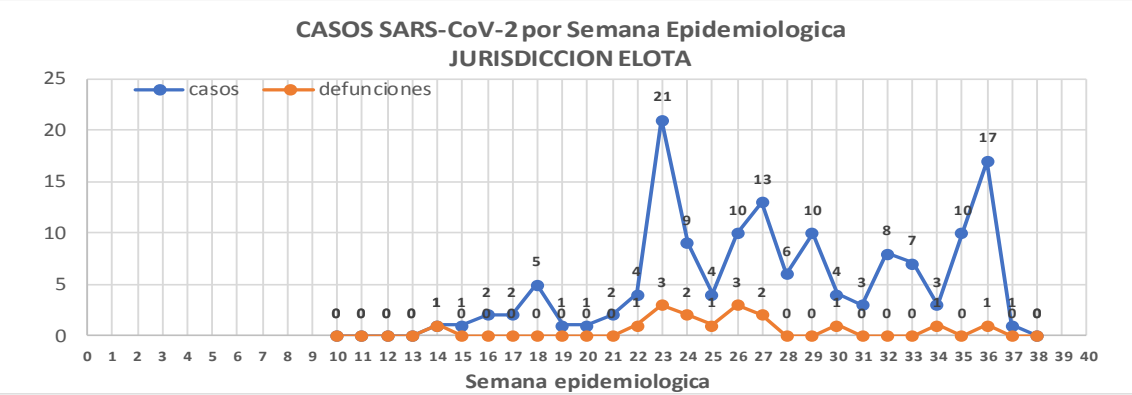

NUEVA NORMALIDAD

16

Defunciones Jurisdicción ELOTA

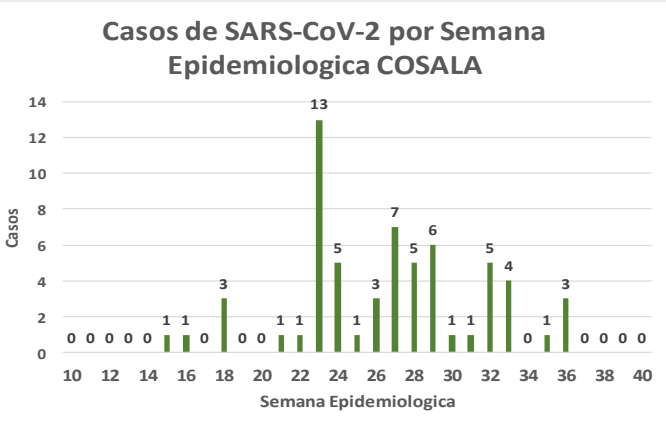

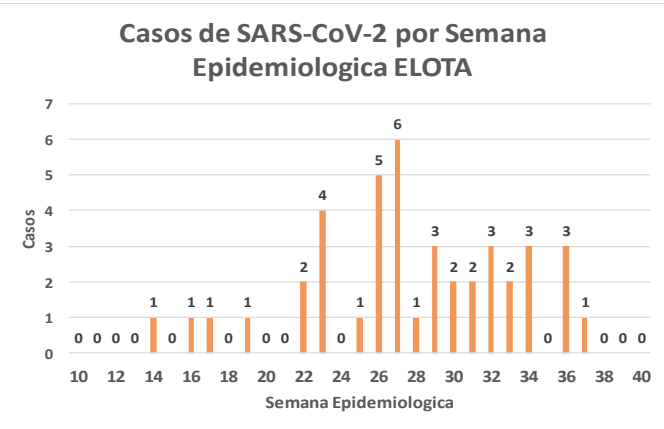

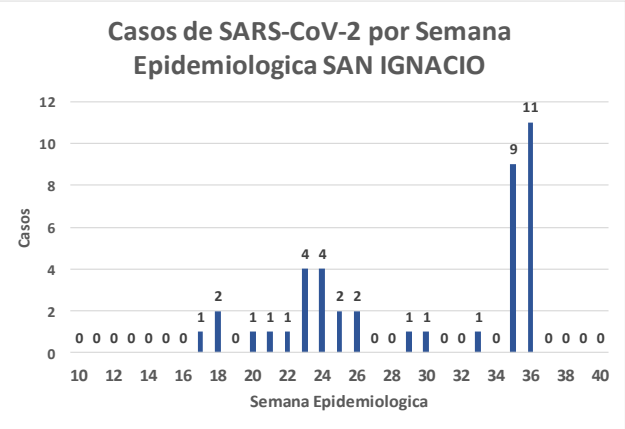

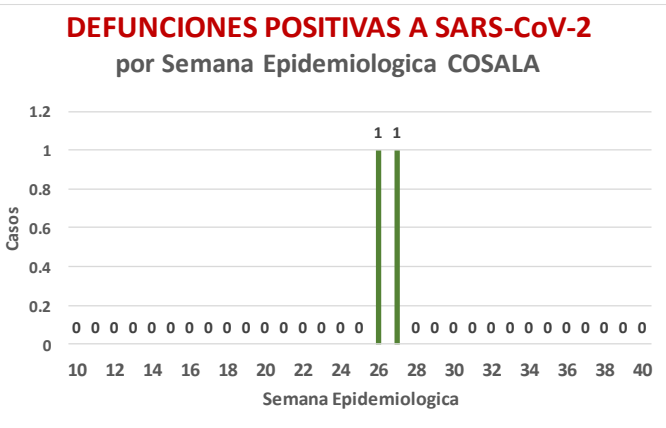

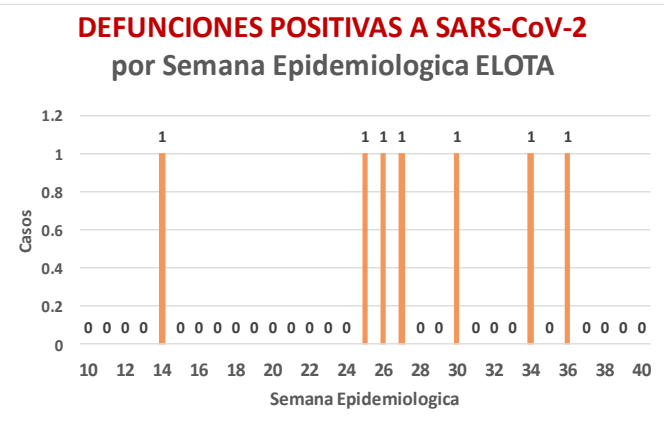

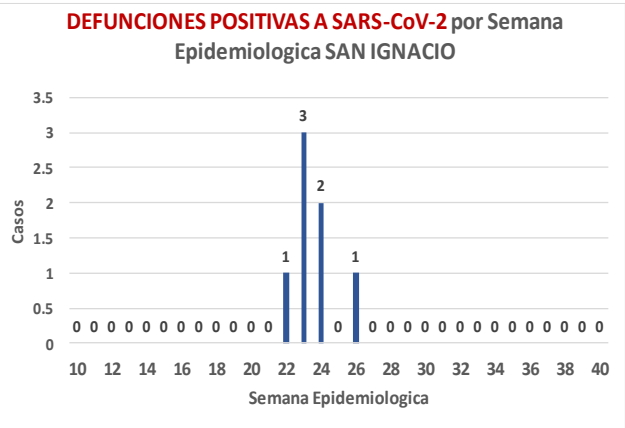

Fuente: Plataforma Nacional de Vigilancia Epidemiologica SISVER/SINAVE-COVID-19 Acumulados al 08/sep/2020 corte de información 3:29 pm , Dr. José P. Güémez A.

COVID-19 Sinaloa: Muestreo de Casos JURISDICCIÓN ELOTA

Jurisd. No. 5 Elota

INSTITUCION	NO ADECUADO	RECHAZADA	NO RECIBIDA	SOSPECHOSOS	TOTAL CON MUESTRA	% SOSPECHOSOS
IMSS	0	0	0	28	28	9.9%
IMSS-OPORTUNIDADES	0	0	0	1	1	0.4%
ISSSTE	0	0	0	26	26	9.2%
PRIVADA	0	0	0	7	7	2.5%
SEDENA	0	0	0	3	3	1.1%
SEMAR	0	0	0	0	0	0.0%
SSA	1	0	0	214	215	75.7%
PEMEX	0	0	0	0	0	0.0%
ESTATAL	0	0	0	3	3	1.1%
MUNICIPAL	0	0	0	1	1	0.4%
TOTAL	1	0	0	283	284	100.0%
	0.4%	0.0%	0.0%	99.6%	100.0%	

RESULTADO DEFINITIVO EN PLATAFORMA SISVER; JUR ELOTA	
SARS-CoV-2	147
NEGATIVO	110
NO RECIBIDA	0
INF AH1N1 PMD	1
RECHAZADA	0
B	4
A H3	0
METAPNEUMOVIRUS	1
ENTEROV//RHINOVIRUS	3
CORONA OC43	1
NO ADECUADO	1
INF A	0
CORONA 229E	0
CORONA NL63	0
CORONA HKU1	0
VSR	0
ADENOVIRUS	1
PARAINFLUENZA 3	0
NO SUBTIPIFICADO	0

SALUD
RETARÍA DE SALUD

NUEVA NORMALIDAD

16

Defunciones Jurisdicción ELOTA

INFORMACION AL DIA : martes, 08 de septiembre de 2020

SE TOMO MUESTRA PERO SIN RECEPCION EN LABORATORIO

Municipios	IMSS	IMSS-OPORTUNIDADES	ISSSTE	PRIVADA	SEDENA	SEMAR	SSA	PEMEX	ESTATAL	MUNICIPAL	TOTAL
COSALA	0	0	0	0	0	0	7	0	0	0	7
ELOTA	0	0	0	1	0	0	2	0	1	0	4
SAN IGNACIO	0	0	2	2	0	0	0	0	0	0	4
TOTAL JURISDICCION	0	0	2	3	0	0	9	0	1	0	15

Fuente: Plataforma Nacional de Vigilancia Epidemiologica SISVER/SINAVE-COVID-19 Acumulados al 08/sep/2020 corte de información 3:29 pm , Dr. José P. Güémez A.

COVID-19 Sinaloa: Informe ejecutivo: JURISDICCIÓN ELOTA

SALUD
RETARÍA DE SALUD

Unidades de Salud que han reportado en SISVER

MUNICIPIO	CLUES	SECTOR	UNIDAD	Defunciones en la Semana Epidemiologica			Total Defunciones Asociadas a SarsCov-2	Casos confirmados en la Semana Epidemiologica			Total de Casos Confirmados	Tasa letalidad X 100 (D/G)*100	Lugar Letalidad	PRUEBAS REALIZADAS en la Sem Epidemiologica			INDICE DE POSITIVIDAD	Lugar de Indice de POSITIVIDAD
				SEM EPI NUM-35	SEM EPI NUM-36	Aumento		SEM EPI NUM-35	SEM EPI NUM-36	Aumento				SEM EPI NUM-35	SEM EPI NUM-36	Aumento		
ELOTA	SLSSA017594	SSA	HOSPITAL GENERAL LA CRUZ	0	0	0	0	0	0	0	6	0.00	1	0	0	0	-	-
ELOTA	SLSSA001086	SSA	LA CRUZ	0	0	0	0	0	0	0	0	-	-	0	0	0	-	-
ELOTA	SLIMS000225	IMSS	UMF 21 LA CRUZ	0	0	0	0	0	0	0	3	0.00	1	0	0	0	-	-
TOTAL MPIO. ELOTA				0	0	0	0	0	0	0	9	0.00		0	0	0	-	
COSALÁ	SLSSA000572	SSA	HOSPITAL INTEGRAL COSALA	0	0	0	0	1	2	1	50	0.00	1	1	2	1	100.00	1
TOTAL MPIO. COSALA				0	0	0	0	1	2	1	50	0.00		1	2	1	100.00	
SAN IGNACIO	SLSSA017570	SSA	HOSPITAL INTEGRAL SAN IGNACIO	0	0	0	0	0	0	0	0	-	-	0	0	0	-	-
TOTAL MPIO. SAN IGNACIO				0	0	0	0	0	0	0	0	-		0	0	0	-	
TOTAL JURISDICCION 5, ELOTA				0	0	0	0	1	2	1	59	0.00		1	2	1	100.00	

NUEVA NORMALIDAD

INDICE DE POSITIVIDAD 100.

TASA DE LETALIDAD .

Fuente: Plataforma Nacional de Vigilancia Epidemiologica SISVER/SINAVE-COVID-19 Acumulados al 08/sep/2020 corte de información 3:29 pm , Dr. José P. Güémez A.

DIRECCIÓN DE PREVENCIÓN Y PROMOCIÓN DE LA SALUD
SUBDIRECCIÓN DE VIGILANCIA EPIDEMIOLÓGICA

SALUD

SECRETARÍA DE SALUD