



SITUACION GENERAL EN EL ESTADO DE SINALOA POR SARS-COV 2



SERVICIOS DE SALUD DE SINALOA										
SINALOA , PLATAFORMA DE VIGILANCIA EPIDEMIOLOGICA COVID-19										
MUNICIPIOS	NOTIFICADOS ACUMULADO AL 08/oct/2022			RESULTADO FINAL						
	AMBOS GENEROS	FEMENINOS	MASCULINOS	RESULTADO NEGATIVO	RESULTADO INFLUENZA	OTROS DX	POSITIVO SARS-CoV-2	SOSPECHOSOS	DEFUNCION (+) Sars-CoV-2	CASOS ACTIVOS *
AGUASCALIENTES	64,879	36,824	28,055	33,915	91	481	29,030	312	1,727	24
AGUAYAN	964	514	450	459	12	16	468	1	49	0
ANGULI	6,109	3,448	2,661	2,715	147	57	3,243	10	287	4
ARAGUAIN	40,586	23,449	17,137	20,891	143	654	15,392	57	1,066	6
ATLACATLAN	3,204	1,805	1,399	1,830	11	58	1,180	5	154	1
AVILA CAMARGO	2,865	1,587	1,278	1,265	11	18	1,524	1	171	1
BADAJAZ	1,761	959	802	938	15	31	726	3	110	0
BADAJAZ DE VILLAVIEJA	8,459	4,914	3,545	4,167	26	41	4,112	10	288	1
BADAJAZ DE LOS RIOS	2,426	1,363	1,063	1,410	489	47	899	4	40	0
BADAJAZ DE LOS RIOS	200,070	116,412	83,658	109,254	250	1,981	81,223	1,738	3,570	51
BADAJAZ DE LOS RIOS	10,834	6,199	4,635	5,375	22	98	4,997	28	352	1
BADAJAZ DE LOS RIOS	1,317	670	647	579	10	15	513	3	15	0
BADAJAZ DE LOS RIOS	3,758	2,059	1,699	2,132	10	34	1,467	0	68	0
BADAJAZ DE LOS RIOS	797	443	354	395	0	13	375	1	31	0
BADAJAZ DE LOS RIOS	628	330	298	287	68	7	306	3	48	0
BADAJAZ DE LOS RIOS	65,670	36,822	28,848	35,643	97	523	26,516	726	1,663	21
BADAJAZ DE LOS RIOS	4,540	2,584	1,956	2,012	32	102	2,216	4	159	1
BADAJAZ DE LOS RIOS	3,658	1,937	1,721	1,499	6	37	1,988	4	114	1
TOTAL	422,525	242,319	180,206	224,766	1,440	4,213	176,175	2,910	9,912	112
OTRO ESTADO	6,730	3,966	3,908	5,412	17	5	2,182	125	109	5

NOTIFICADOS

422,525

NEGATIVOS

224,766

POSITIVOS

176,175

SOSPECHOSOS

2,910

DEFUNCIONES

9,913

HOSPITALIZADOS

20,741

CASOS E INDICES ACUMULADOS

TASA DE INCIDENCIA
ESTATAL X 100,000 HABS

5,495

INDICE DE LETALIDAD

5.63%

% POSITIVIDAD

41.7%

INDICE DE
HOSPITALIZACION

11.6%



CASOS ACTIVOS*: Caso Confirmado Positivo con fecha de inicio de sintomas en los ultimos 14 dias.



CASOS ACTIVOS POR MUNICIPIO EN EL ESTADO DE SINALOA POR SARS-COV 2



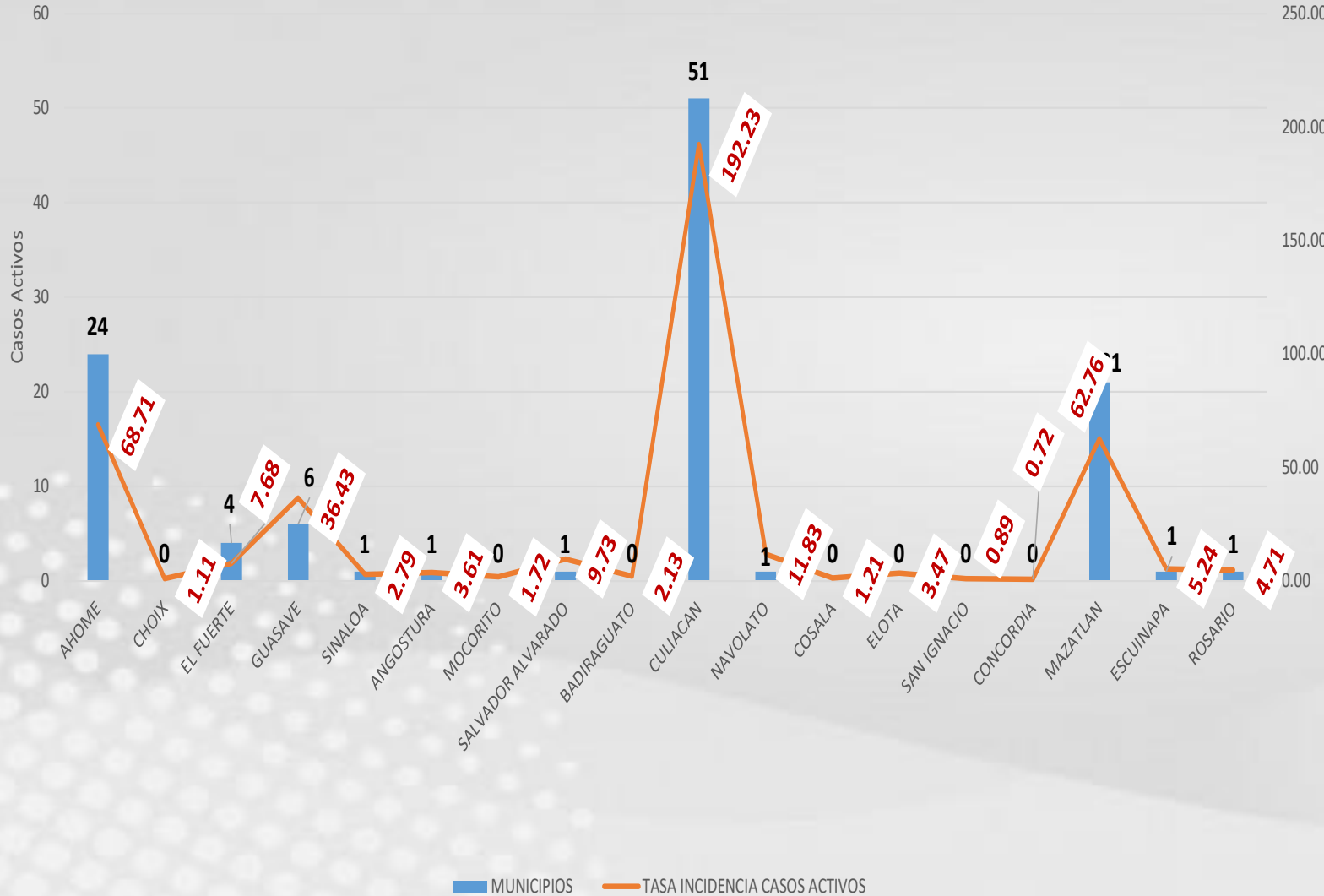
ACTIVOS ESTIMADOS

112

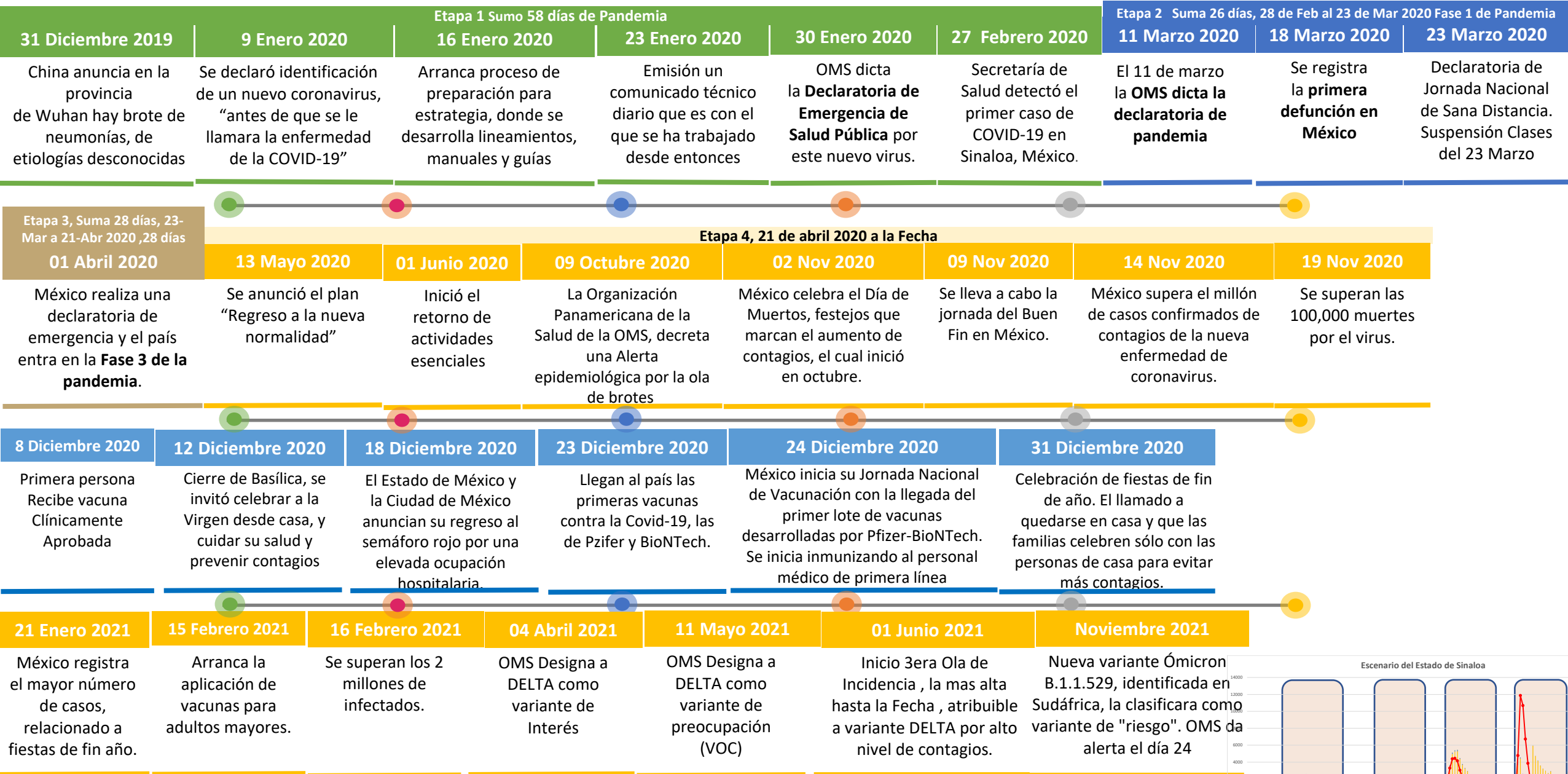
HOSPITALIZADOS 4

AMBULATORIOS 108

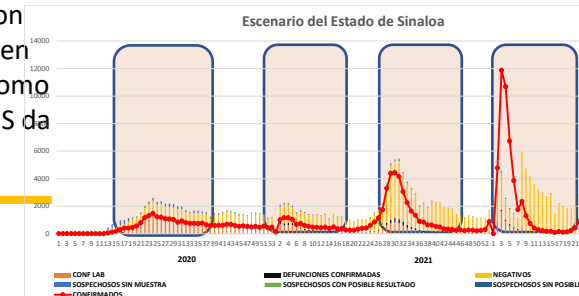
CASO ACTIVO: Caso Confirmado Positivo con Fecha de Inicio de Síntomas en los **Últimos 14 Días.**



CRONOLOGIA COVID-19, FASES, ETAPAS Y FECHAS



La primera ola empezó cuando inició la epidemia, en febrero de 2020 hasta Septiembre
 La segunda ola epidémica fue en octubre de 2020 y llegó un punto máximo en abril de 2021
 La Tercer ola epidémica Inicio en Junio de 2021 a Noviembre



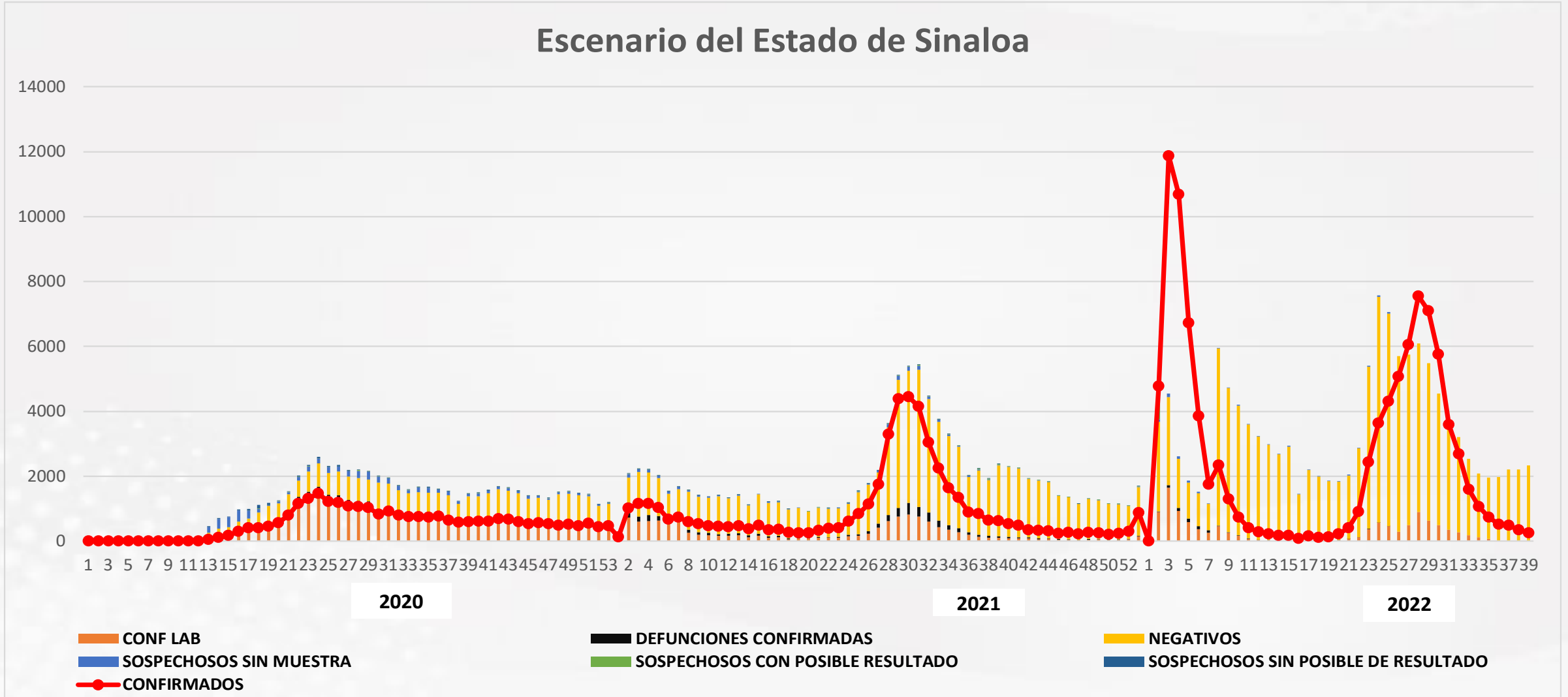
COVID-19 Sinaloa: Casos Positivos, Sospechosos y Negativos

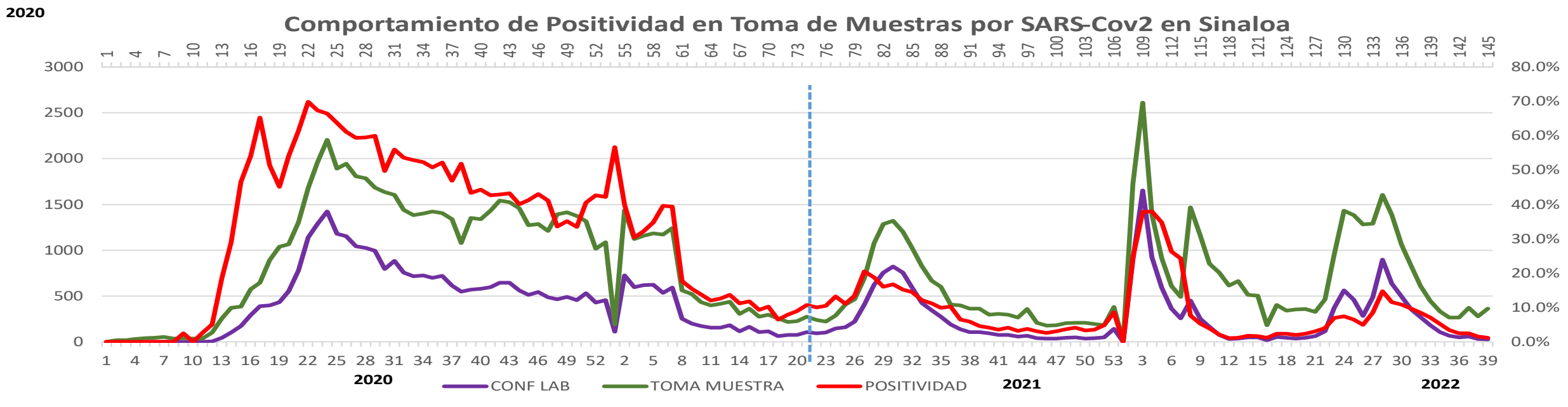
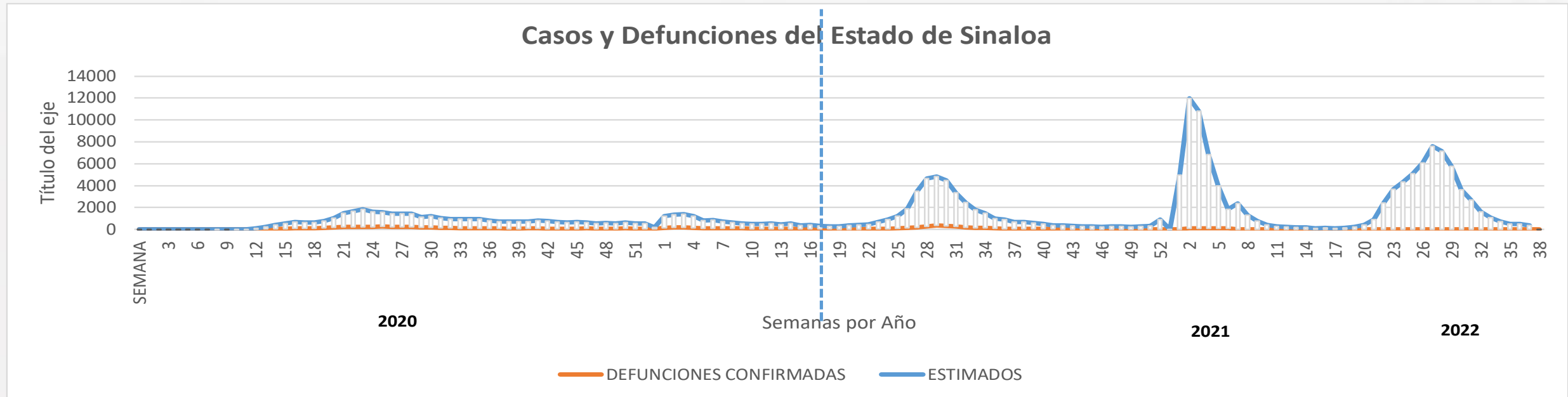


NOTIFICADOS

422,525

Escenario del Estado de Sinaloa



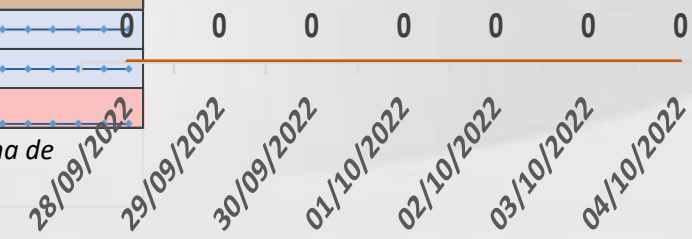




CONFIRMADOS SARS-COV 2 POR LESP EN SINALOA LOS ULTIMOS 10 DIAS



LISTA DE CASOS CONFIRMADOS POR LESP LOS ULTIMOS DIAS POR MUNICIPIO	CONFIRMADOS ACUMULADOS AL CORTE DE HOY 08/oct/2022	VENTANA DE RESPUESTA LESP CONFIRMADOS A SARS-COV-2			CASOS CONFIRMADOS A SARS-COV-2 LOS ULTIMOS 7 DIAS EVOLUCIONADOS EN PLATAFORMA SINAVE/SISVER							Total Casos Confirmados Últimos 10 Días	
		07/10/2022	06/10/2022	05/10/2022	04/10/2022	03/10/2022	02/10/2022	01/10/2022	30/09/2022	29/09/2022	28/09/2022		
AGUASCALIENTES	29,030	0	0	0	0	0	0	0	0	0	0	0	0
AGUA PRIMA	468	0	0	0	0	0	0	0	0	0	0	0	0
AGUAQUILE	3,243	0	0	0	0	0	0	0	0	0	0	0	0
AGUAYANA	15,392	0	0	0	0	0	0	0	0	0	0	0	0
AGUAZUL	1,180	0	0	0	0	0	0	0	0	0	0	0	0
AGUAYANA	1,524	0	0	0	0	0	0	0	0	0	0	0	0
AGUAYANA	726	0	0	0	0	0	0	0	0	0	0	0	0
AGUAYANA	4,112	0	0	0	0	0	0	0	0	0	0	0	0
AGUAYANA	899	0	0	0	0	0	0	0	0	0	0	0	0
AGUAYANA	81,223	0	0	2	0	0	0	0	0	0	0	2	2
AGUAYANA	4,997	0	0	0	0	0	0	0	0	0	0	0	0
AGUAYANA	513	0	0	0	0	0	0	0	0	0	0	0	0
AGUAYANA	1,467	0	0	0	0	0	0	0	0	0	0	0	0
AGUAYANA	375	0	0	0	0	0	0	0	0	0	0	0	0
AGUAYANA	306	0	0	0	0	0	0	0	0	0	0	0	0
AGUAYANA	2,216	0	0	0	0	0	0	0	0	0	0	0	0
AGUAYANA	26,516	0	0	0	0	0	0	0	0	0	0	0	0
AGUAYANA	1,988	0	0	0	0	0	0	0	0	0	0	0	0
Total Estado	176,175	0	0	2	0	0	0	0	0	0	0	2	2
De Otros Estados	2,182	Fuente: Plataforma Nacional SINAVE/SISVER, Preliminar al Corte. Acumulados al 08/oct/2022, Por Municipio. Con Ventana de Tiempo de 3 días.											
Total	178,357	Fuente: Plataforma Nacional SINAVE/SISVER. Jefatura de Depto. De Vigilancia Epidemiológica, Servicios de Salud de Sinaloa.											






COVID-19 Sinaloa: Defunciones Confirmadas por Laboratorio a SARS-CoV-2 Notificadas por Municipio últimos 10 días.



LISTA DE CASOS DE DEFUNCIONES CONFIRMADAS POR RESP LOS ULTIMOS DIAS POR MUNICIPIO	CONFIRMADOS ACUMULADOS AL CORTE DE HOY 08/oct/2022	VENTANA DE RESPUESTA LESP CONFIRMADOS A SARS-COV-2			CASOS CONFIRMADOS A SARS-COV-2 LOS ULTIMOS 7 DIAS EVOLUCIONADOS EN PLATAFORMA SINAVE/SISVER							Total Defunciones Confirmadas a SARS-Cov2 los Últimos 10 Días	
		07/10/2022	06/10/2022	05/10/2022	04/10/2022	03/10/2022	02/10/2022	01/10/2022	30/09/2022	29/09/2022	28/09/2022		
AGUASCALIENTES	1,727	0	0	0	0	0	0	0	0	0	0	0	0
AGUILAR	49	0	0	0	0	0	0	0	0	0	0	0	0
ALAMO	287	0	0	0	0	0	0	0	0	0	0	0	0
ALVARADO	1,066	0	0	0	0	0	0	0	0	0	0	0	0
ANGUL	154	0	0	0	0	0	0	0	0	0	0	0	0
ARAGUACUAN	171	0	0	0	0	0	0	0	0	0	0	0	0
ARAGUAN	110	0	0	0	0	0	0	0	0	0	0	0	0
ARAGUAN	288	0	0	0	0	0	0	0	0	0	0	0	0
ARAGUAN	40	0	0	0	0	0	0	0	0	0	0	0	0
ARAGUAN	3,570	0	0	0	0	0	0	0	0	0	0	0	0
ARAGUAN	352	0	0	0	0	0	0	0	0	0	0	0	0
ARAGUAN	15	0	0	0	0	0	0	0	0	0	0	0	0
ARAGUAN	68	0	0	0	0	0	0	0	0	0	0	0	0
ARAGUAN	31	0	0	0	0	0	0	0	0	0	0	0	0
ARAGUAN	48	0	0	0	0	0	0	0	0	0	0	0	0
ARAGUAN	159	0	0	0	0	0	0	0	0	0	0	0	0
ARAGUAN	1,663	0	0	0	0	0	0	0	0	0	0	0	0
ARAGUAN	114	0	0	0	0	0	0	0	0	0	0	0	0
Total Estado	9,912	0	0	0	0	0	0	0	0	0	0	0	0
De Otros Estados	109	Fuente: Plataforma Nacional SINAVE/SISVER, Preliminar al Corte. Acumulados al 08/oct/2022, Por Municipio. Con Ventana de Tiempo de 3 días.											
Total	10,021												

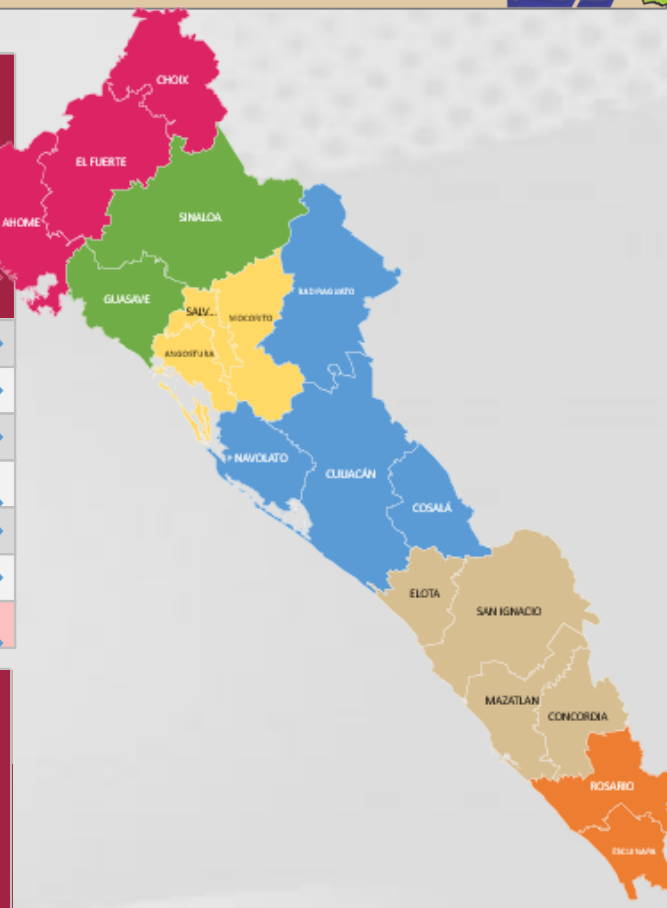


VENTANA DE TIEMPO: Lapso de respuesta considerado referente a los procesos de laboratorio y posible demanda de muestras, certificación por defunción, así como de actualización en Plataforma.

COVID-19 Sinaloa: Casos y Defunciones Positivas a SARS-CoV-2, por LESPS, Notificadas por Jurisdicción los últimos 10 días.



LISTA DE CASOS CONFIRMADOS POR LESP LOS ULTIMOS DIAS POR MUNICIPIO	CONFIRMADOS ACUMULADOS AL CORTE DE HOY 08/oct/2022	VENTANA DE RESPUESTA LESP CONFIRMADOS A SARS-COV-2			CASOS CONFIRMADOS A SARS-COV-2 LOS ULTIMOS 7 DIAS EVOLUCIONADOS EN PLATAFORMA SINAVE/SISVER							Total Confirmados por LESP e SISVER los Ultimos 10 Dias		
		07/10/2022	06/10/2022	05/10/2022	04/10/2022	03/10/2022	02/10/2022	01/10/2022	30/09/2022	29/09/2022	28/09/2022			
Jurisdicción I, Los Mochis	32,741	0	0	0	0	0	0	0	0	0	0	0	0	
Jurisdicción II, Guasave	16,572	0	0	0	0	0	0	0	0	0	0	0	0	
Jurisdicción III, Guamuchil	6,362	0	0	0	0	0	0	0	0	0	0	0	0	
Jurisdicción IV, Culiacán	87,119	0	0	2	0	0	0	0	0	0	0	0	2	
Jurisdicción V, Mazatlán	2,355	0	0	0	0	0	0	0	0	0	0	0	0	
Jurisdicción VI, Escuinapa	31,026	0	0	0	0	0	0	0	0	0	0	0	0	
Total Estado	176,175	0	0	2	0	0	0	0	0	0	0	0	2	



LISTA DE DEFUNCIONES ULTIMOS DIAS POR JURISDICCIONES	DEFUNCIONES ACUMULADAS AL CORTE DE HOY 08/oct/2022	VENTANA DE RESPUESTA LESP CONFIRMADOS A SARS-COV-2			DEFUNCIONES CONFIRMADAS A SARS-COV-2 LOS ULTIMOS 7 DIAS EVOLUCIONADOS EN PLATAFORMA SINAVE/SISVER							Total Evoluciones a Defuncion en los Ultimos 10 Dias		
		07/10/2022	06/10/2022	05/10/2022	04/10/2022	03/10/2022	02/10/2022	01/10/2022	30/09/2022	29/09/2022	28/09/2022			
Jurisdicción I, Los Mochis	2,063	0	0	0	0	0	0	0	0	0	0	0	0	
Jurisdicción II, Guasave	1,220	0	0	0	0	0	0	0	0	0	0	0	0	
Jurisdicción III, Guamuchil	569	0	0	0	0	0	0	0	0	0	0	0	0	
Jurisdicción IV, Culiacán	3,962	0	0	0	0	0	0	0	0	0	0	0	0	
Jurisdicción V, Mazatlán	114	0	0	0	0	0	0	0	0	0	0	0	0	
Jurisdicción VI, Escuinapa	1,984	0	0	0	0	0	0	0	0	0	0	0	0	
Total Estado	9,912	0	0	0	0	0	0	0	0	0	0	0	0	

VENTANA DE TIEMPO: Lapso de respuesta considerado referente a los procesos de laboratorio y posible demanda de muestras, certificación por defunción, así como de actualización en plataforma.

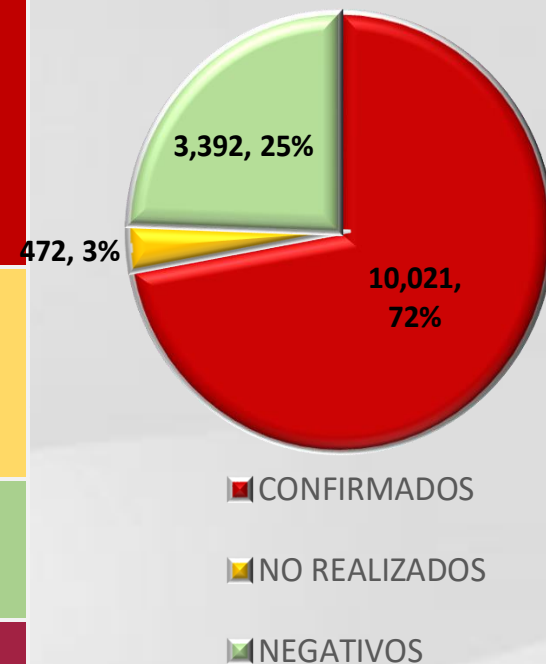
COVID-19 Sinaloa: Defunciones Confirmadas por Laboratorio, Asociación o Dictaminación a SARS-CoV-2 Notificadas al Estado.



COVID 19, SINALOA: DEFUNCIONES POR ASOCIACION Y DICTAMINACION CLINICA EPIDEMIOLOGICA

CLASIFICACION FINAL DE DEFUNCIONES AL 08/oct/2022	TOMA DE MUESTRA		TOTAL	TOTAL DEFUNCIONES
	SI	NO		
CONFIRMADO POR LABORATORIO	7,701	0	7,701	10,022
CONFIRMADO POR ANTIGENO	145	1,511	1,656	
CONFIRMADO POR ASOCIACION	22	99	121	
CONFIRMADO POR DICTAMINACION	43	500	543	
INVALIDO	4	0	4	472
NO REALIZADO	82	0	82	
SOSPECHOSO	49	337	386	
NEGATIVO	2,740	0	2,740	3,392
NEGATIVO ANTIGENO	16	636	652	
TOTAL	10,802	3,083	13,885	13,885

CLASIFICACION FINAL DE PRUEBAS SARS COV2 DE DEFUNCIONES



COVID-19 Sinaloa: Casos confirmados en personal de la salud por Institución



SARS-CoV-2 POR INSTITUCION Y PERSONAL	MEDICOS	ENFERMERAS	OTROS TRABAJADORES	LABORATORISTAS	DENTISTAS	TOTAL
SSA	1,310	1,525	1,387	98	138	4,458
IMSS	1,685	2,925	2,535	157	63	7,365
IMSS-OPORTUNIDADES	112	122	75	2	5	316
SEDENA	7	5	9	2	0	23
ISSSTE	462	699	324	39	17	1,541
SEMAR	19	28	9	2	2	60
MUNICIPAL	14	11	13	0	0	38
ESTATAL	103	53	31	4	0	191
PRIVADA	182	169	634	13	15	1,013
PEMEX	0	0	0	0	0	0
CRUZ ROJA	0	0	0	0	0	0
UNIVERSITARIO	1	0	0	0	0	1
TOTAL	3,895	5,537	5,017	317	240	15,006
	26.0%	36.9%	33.4%	2.1%	1.6%	100.0%

CONFIRMADOS DEL AREA DE LA SALUD	CASOS	DEFUNCIONES
MEDICOS	3,895	68
ENFERMERAS	5,537	20
OTROS TRABAJADORES DE LA SALUD	5,017	24
LABORATORISTAS	317	3
DENTISTAS	240	4
TOTAL	15,006	119



CUADROS ACUMULADOS CONFIRMADOS A SARS-COV 2 POR INSTITUCION EN EL ESTADO DE SINALOA



CONFIRMADOS A SARS-COV2	CASOS	DEFUNCIONES
SSA	32,646	1,855
IMSS	98,738	5,848
IMSS-OPORTUNIDADES	2,509	94
SEDENA	732	83
ISSSTE	7,317	1,519
SEMAR	590	36
MUNICIPAL	237	16
ESTATAL	1,068	293
PRIVADA	34,483	276
PEMEX	7	1
CRUZ ROJA	0	0
UNIVERSITARIO	1	0
TOTAL	178,328	10,021

EMBARAZADAS POSITIVAS A SARS-COV2	CASOS	DEFUNCIONES
SSA	435	12
IMSS	1,125	6
IMSS-OPORTUNIDADES	72	0
SEDENA	14	0
ISSSTE	49	0
SEMAR	9	0
MUNICIPAL	2	0
ESTATAL	11	0
PRIVADA	390	1
PEMEX	0	0
CRUZ ROJA	0	0
UNIVERSITARIO	0	0
TOTAL	2,107	19

HOSPITALIZADOS CONFIRMADOS A SARS-COV2	CASOS HOSPITALIZADOS	DEFUNCIONES HOSPITALIZADOS
SSA	4,906	1,851
IMSS	10,328	5,802
IMSS-OPORTUNIDADES	254	92
SEDENA	325	81
ISSSTE	3,002	1,515
SEMAR	249	36
MUNICIPAL	64	16
ESTATAL	547	293
PRIVADA	1,065	276
PEMEX	1	1
CRUZ ROJA	0	0
UNIVERSITARIO	0	0
TOTAL	20,741	9,963

MENORES DE 18 AÑOS CONFIRMADOS A SARS-COV2	CASOS	DEFUNCIONES
SSA	3,017	8
IMSS	5,097	24
IMSS-OPORTUNIDADES	253	1
SEDENA	50	0
ISSSTE	199	2
SEMAR	26	0
MUNICIPAL	5	0
ESTATAL	45	0
PRIVADA	3,410	0
PEMEX	0	0
CRUZ ROJA	0	0
UNIVERSITARIO	0	0
TOTAL	12,102	35



SERVICIOS DE SALUD DE SINALOA

SUBDIRECCIÓN DE VIGILANCIA EPIDEMIOLÓGICA



COVID-19 SINALOA COMUNICADO TECNICO DIARIO



Dr. Rosalino Flores Rocha

Subdirector De Vigilancia Epidemiológica

Dr. Rafael Martínez Rocha

Jefe de Depto. De Vigilancia Epidemiológica

Dr. Carlos Alberto Carlón Núñez

Coordinador Estatal SISVER



SALUD

SECRETARÍA DE SALUD

DGE

DIRECCIÓN GENERAL
DE EPIDEMIOLOGÍA

PLATAFORMA SINAVE/SISVER

Notificación de Eventos Emergentes con Impacto Epidemiológico al
667 758-70-00, ext. 40413.

E-mail: epidesin@yahoo.com.mx

Blvd. Alfonso Zaragoza Maytorena n° 2204, edificio "A", tercer piso,
Fraccionamiento Bonanzas, C.P. 80020, Culiacán, Sinaloa.



Bitácora diaria de CTD Covid-19 en
http://saludsinaloa.gob.mx/index.php/coronavirus_/
Apartado "Panorama Epidemiológico de COVID-19"