



SERVICIOS DE SALUD DE SINALOA

SUBDIRECCIÓN DE VIGILANCIA EPIDEMIOLÓGICA

COVID-19 SINALOA

Comunicado Técnico Diario

NUEVA
NORMALIDAD

viernes, 8 de octubre de 2021

SALUD

SECRETARÍA DE SALUD



Dr. José Pablo Güémez Alvarez

Jefe de Depto. De Vigilancia Epidemiologica

Servicios de Salud de Sinaloa

Nota: Este comunicado contiene información preliminar y sus datos pueden variar sin previo aviso, datos presentados disponibles a la fecha y corte especificados.

TABLA POR MUNICIPIO DE RESIDENCIA DEL PACIENTE

SERVICIOS DE SALUD DE SINALOA										
SINALOA , PLATAFORMA DE VIGILANCIA EPIDEMIOLOGICA COVID-19										
Municipios	Notificados en Plataforma	Acumulados al 08/oct/2021		RESULTADO FINAL						Total Activos*
	Num.-	Femeninos	Masculinos	RESULTADO NEGATIVO	RESULTADO INFLUENZA	OTROS DX	POSITIVO SARS-CoV-2	SOSPECHOSOS	DEFUNCION (+) Sars-CoV-2	
AHOME	25,723	14,310	11,413	14,621	30	279	10,654	139	1,475	158
CHOIX	604	300	304	305	2	10	285	2	38	1
EL FUERTE	3,004	1,648	1,356	1,443	1	39	1,507	14	230	59
GUASAVE	18,011	9,972	8,039	9,012	4	1,526	7,367	102	906	116
SINALOA	1,720	926	794	1,010	0	50	655	5	126	7
ANGOSTURA	1,493	784	709	725	0	27	740	1	155	4
MOCORITO	971	504	467	525	0	26	418	2	92	2
SALVADOR ALVARADO	4,322	2,369	1,953	2,407	0	61	1,847	7	263	19
BADIRAGUATO	1,509	840	669	863	0	74	571	1	30	3
CULIACÁN	74,062	41,378	32,684	40,345	9	3,797	29,738	173	3,080	114
NAVOLATO	6,072	3,346	2,726	3,418	4	192	2,434	24	300	17
COSALÁ	1,022	511	511	449	0	198	372	3	13	4
ELOTA	2,490	1,335	1,155	1,433	1	51	1,004	1	55	25
SAN IGNACIO	537	296	241	240	0	8	289	0	27	1
CONCORDIA	383	192	191	176	0	0	191	0	44	0
MAZATLAN	23,987	13,130	10,857	11,265	1	1,742	10,858	121	1,429	125
ESCUINAPA	2,932	1,620	1,312	1,307	0	94	1,522	9	121	4
ROSARIO	2,342	1,227	1,115	1,009	1	62	1,268	2	96	0
Total	171,184	94,688	76,496	90,553	53	8,236	71,720	606	8,480	659
Otro Estado	907	357	550	441	0	53	406	7	83	

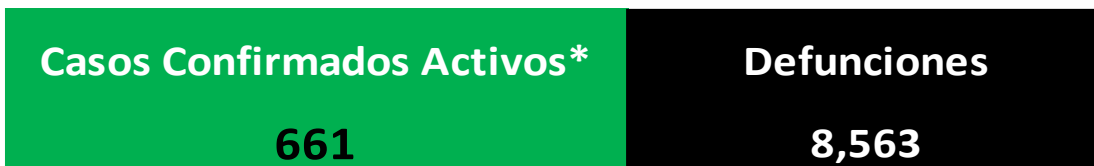
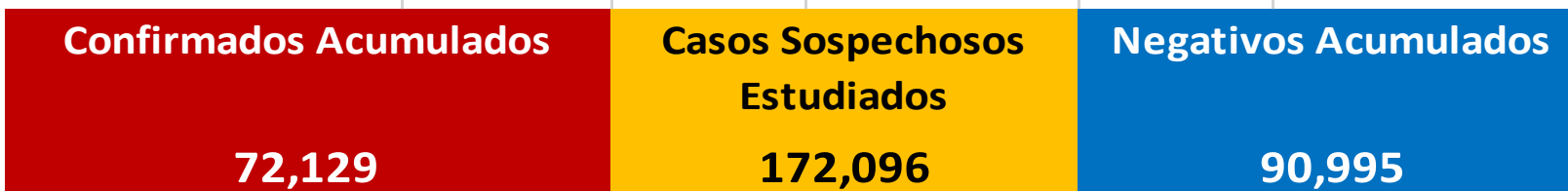
Fuente: Plataforma Nacional SISVER, Preliminar al Corte. Acumulados al 08/oct/2021 , Por Lugar de Residencia.

CASOS ACTIVOS*: Caso Confirmado Positivo con fecha de inicio de sintomas en los ultimos 14 dias.



COVID-19 SINALOA: Resumen de Casos

27 febrero 2020 - al viernes, 8 de octubre de 2021



* CASO ACTIVO: Caso Confirmado Positivo con Fecha de Inicio de Síntomas en los Últimos 14 Días



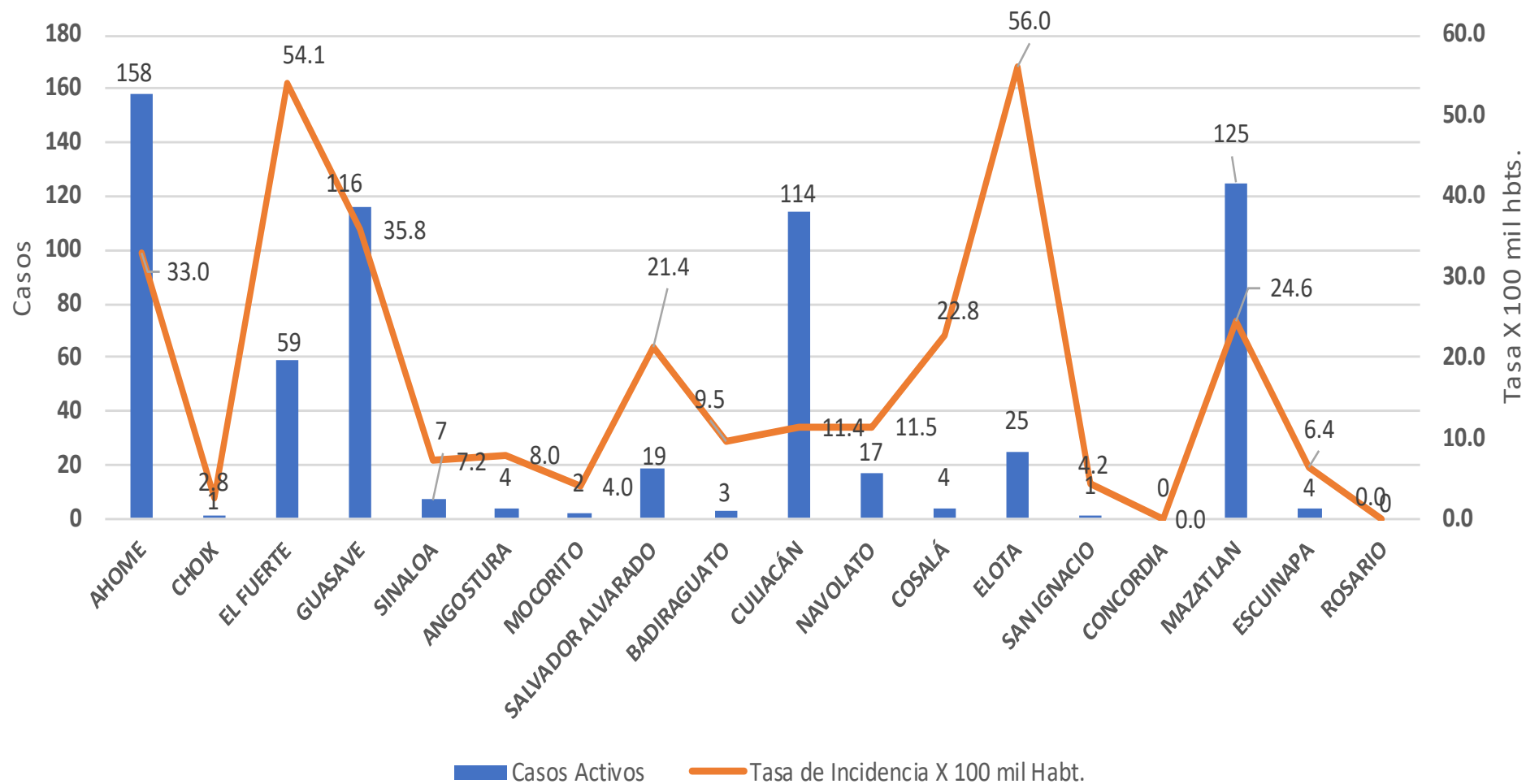
589 Días

[27/02/2020 - 08/10/2021]

Días de COVID-19 en SINALOA



Casos Confirmados* Activos, de COVID-19 por Municipio al día de hoy 08/oct/2021

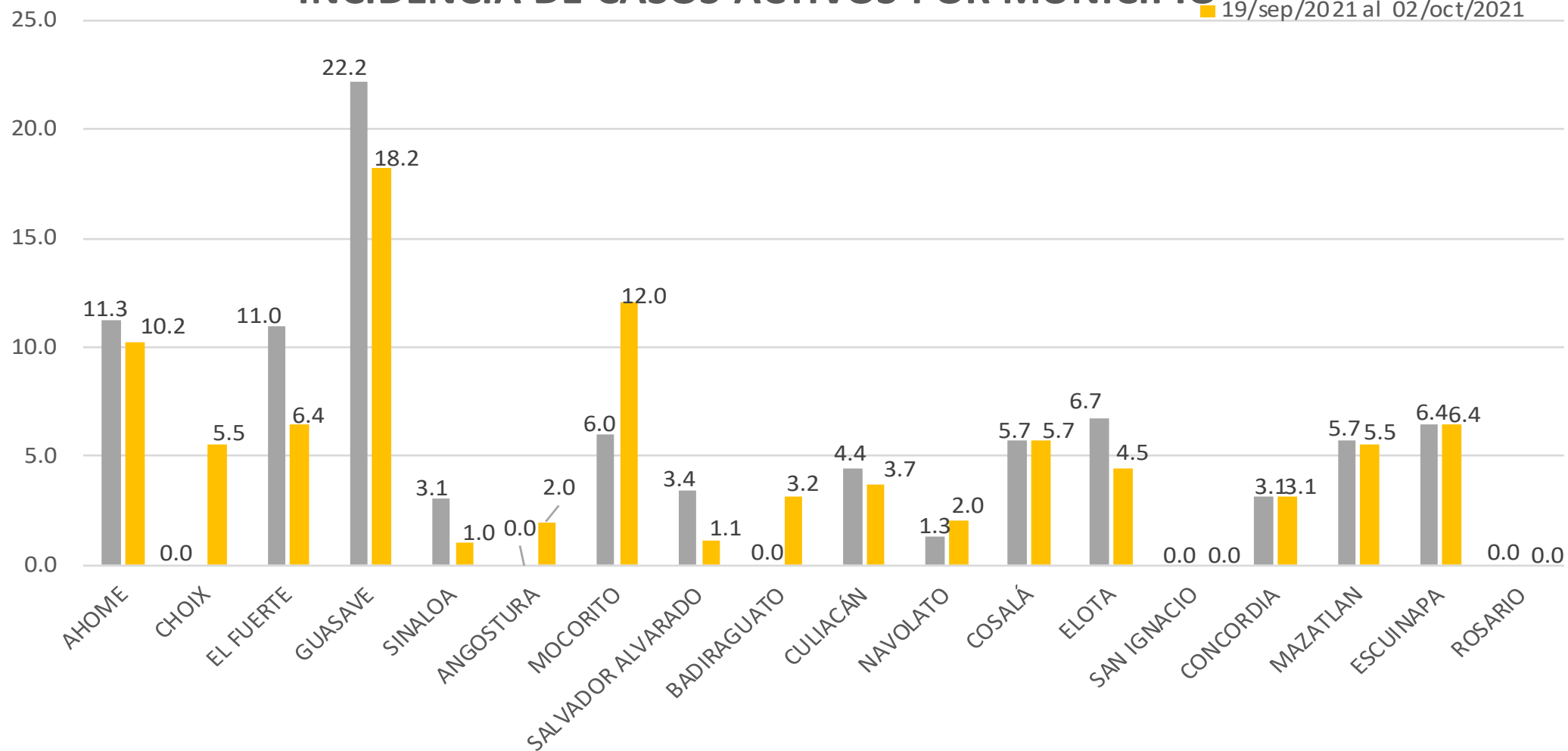




INCIDENCIA DE CASOS ACTIVOS POR MUNICIPIO

■ 12/sep/2021 al 25/sep/2021

■ 19/sep/2021 al 02/oct/2021

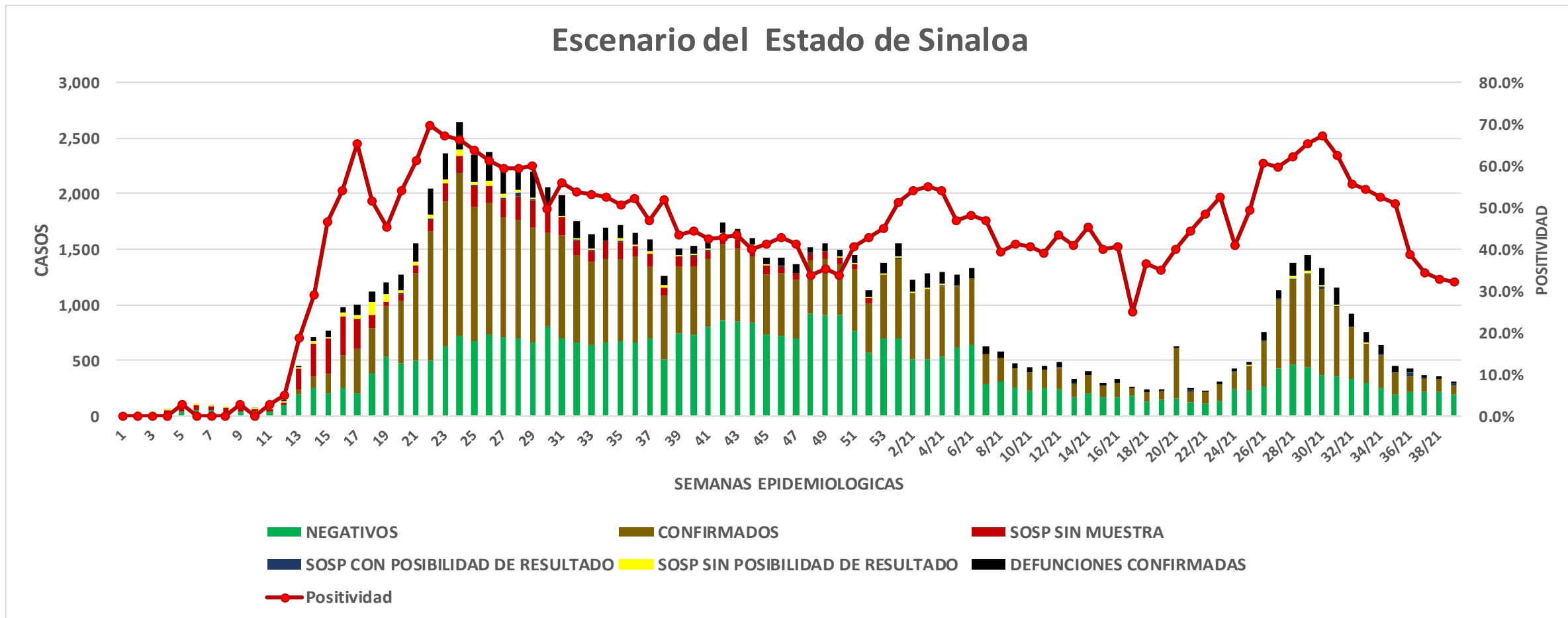


COVID-19 Sinaloa: Casos positivos, sospechosos y negativos

172,096 Personas Notificadas

32.3% Positividad
Semana 39/2021

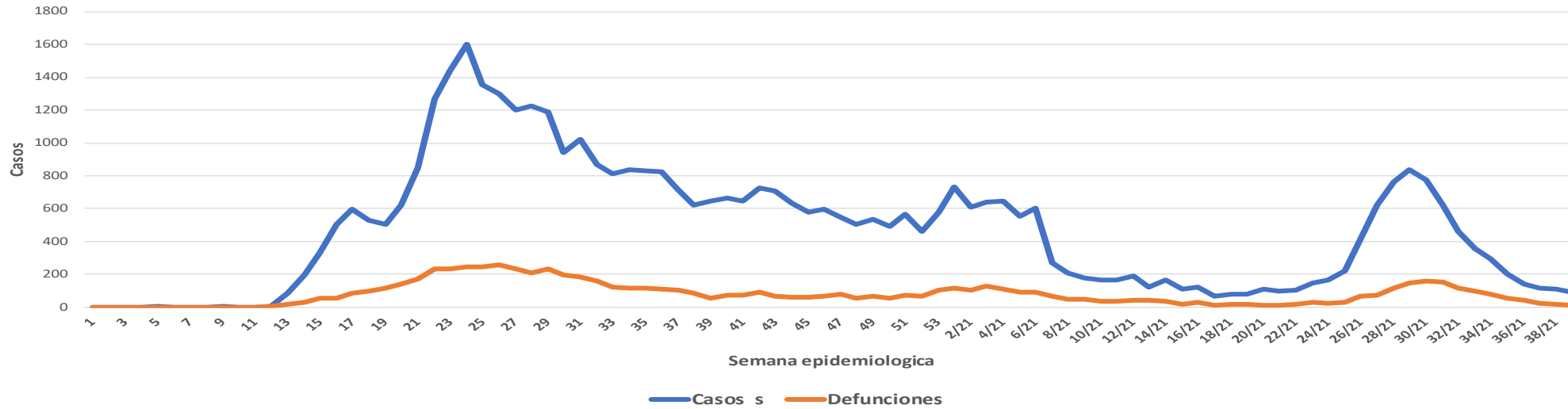
Escenario del Estado de Sinaloa



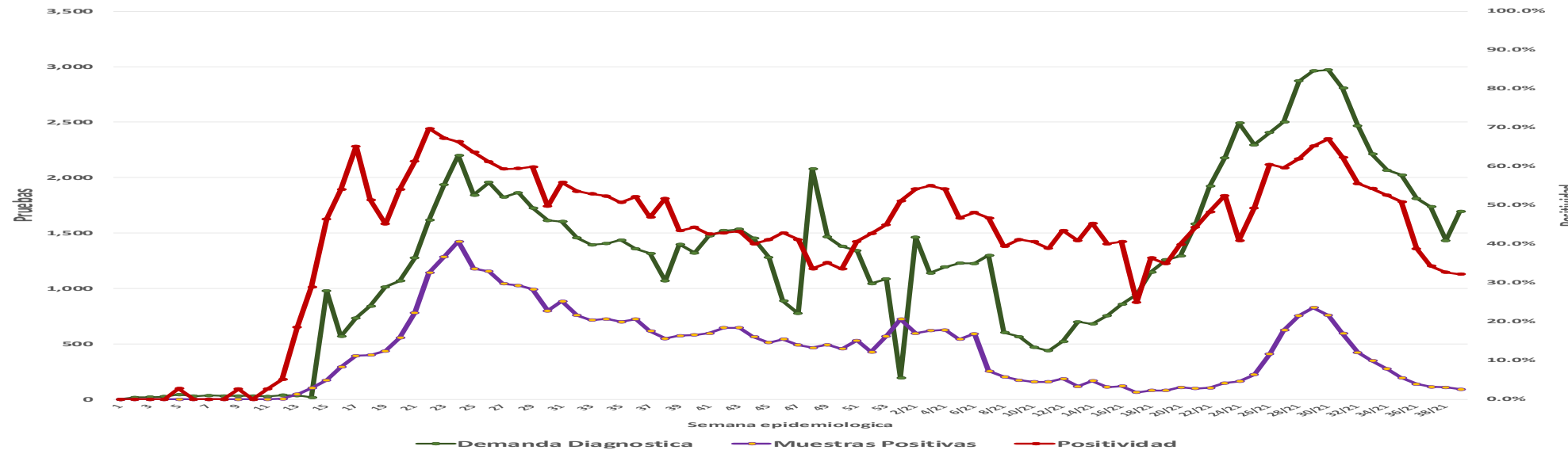
COVID-19 Sinaloa: Casos Estimados, Defunciones, Demanda Diagnostica y Positividad

**NUEVA
NORMALIDAD**

Casos y Defunciones del Estado de Sinaloa



Estado de Sinaloa



COVID-19 Sinaloa: Casos Positivos a SARS-CoV-2, por LESPS Notificados los últimos 7 días.

**NUEVA
NORMALIDAD**

CASOS CONFIRMADOS A SARS-CoV-2 SEGÚN MUNICIPIO LOS ULTIMOS 7 DIAS POR LESPS	08/10/2021 Acum. Hasta el día de hoy	CASOS CONFIRMADOS A SARS-COV-2 LOS ULTIMOS 7 DIAS POR LESPS							Total de Casos Confirmados Ultimos 7 Dias
		Registrados en Plataforma SINAVE/SISVER							
		07/10/2021	06/10/2021	05/10/2021	04/10/2021	03/10/2021	02/10/2021	01/10/2021	
AHOME	10,654	3	3	0	5	4	1	6	22
CHOIX	285	0	0	0	0	0	0	0	0
EL FUERTE	1,507	0	0	0	0	1	0	0	1
GUASAVE	7,367	2	3	0	3	11	0	3	22
SINALOA	655	0	0	1	0	1	0	0	2
ANGOSTURA	740	0	0	0	0	0	0	1	1
MOCORITO	418	1	2	0	0	1	1	0	5
SALVADOR ALVARADO	1,847	0	0	0	0	0	0	0	0
BADIRAGUATO	571	0	0	0	0	1	0	0	1
CULIACAN	29,738	3	2	3	2	0	0	7	17
NAVOLATO	2,434	0	1	0	1	0	0	0	2
COSALA	372	0	0	0	0	0	0	0	0
ELOTA	1,004	0	0	0	0	0	0	0	0
SAN IGNACIO	289	0	0	0	0	0	0	0	0
CONCORDIA	191	0	0	0	0	0	0	0	0
MAZATLAN	10,858	1	3	0	1	0	7	0	12
ESCUINAPA	1,522	0	0	0	0	0	1	0	1
ROSARIO	1,268	0	0	0	0	0	0	0	0
Total Estado	71,720	10	14	4	12	19	10	17	86
De Otros Estados	406								
	72,126								



COVID-19 Sinaloa: Casos y Defunciones Positivas a SARS-CoV-2, por LESPS, Notificadas los últimos 7 días.



SALUD
SECRETARÍA DE SALUD

**NUEVA
NORMALIDAD**

CASOS POSITIVOS A SARS-CoV-2 SEGÚN JURISDICCION LOS ULTIMOS 7 DIAS	08/10/2021 Acum. Hasta el día de hoy	CASOS POSITIVOS A SARS-COV-2 LOS ULTIMOS 7 DIAS							Total de Casos Confirmados Ultimos 7 Dias
		Registrados en Plataforma SINAVE/SISVER							
		07/10/2021	06/10/2021	05/10/2021	04/10/2021	03/10/2021	02/10/2021	01/10/2021	
Jurisdiccion I, Los Mochis	12,446	3	3	0	5	5	1	6	23
Jurisdiccion II, Guasave	8,022	2	3	1	3	12	0	3	24
Jurisdiccion III, Guamuchil	3,005	1	2	0	0	1	1	1	6
Jurisdiccion IV, Culiacan	33,115	3	3	3	3	1	0	7	20
Jurisdiccion V, Mazatlan	12,342	1	3	0	1	0	7	0	12
Jurisdiccion VI, Escuinapa	2,790	0	0	0	0	0	1	0	1
Total Estado	71,720	10	14	4	12	19	10	17	86

BASE SISVER									
DEFUNCIONES POSITIVAS A SARS-CoV-2 POR JURISDICCION LOS ULTIMOS 7 DIAS	08/10/2021 Acum. Hasta el día de hoy	DEFUNCIONES POSITIVAS A SARS-COV-2 LOS ULTIMOS 7 DIAS							Total de Casos Confirmados Ultimos 7 Dias
		Registrados en Plataforma SINAVE/SISVER							
		07/10/2021	06/10/2021	05/10/2021	04/10/2021	03/10/2021	02/10/2021	01/10/2021	
Jurisdiccion I, Los Mochis	1,743	0	2	1	0	3	2	3	11
Jurisdiccion II, Guasave	1,032	0	1	0	1	1	0	1	4
Jurisdiccion III, Guamuchil	510	0	0	0	0	0	0	0	0
Jurisdiccion IV, Culiacan	3,423	0	1	0	1	1	0	0	3
Jurisdiccion V, Mazatlan	1,555	0	1	1	1	0	0	0	3
Jurisdiccion VI, Escuinapa	217	0	0	0	0	0	0	0	0
Total Estado	8,480	0	5	2	3	5	2	4	21



COVID-19 Sinaloa: Defunciones Confirmadas por Laboratorio a SARS-CoV-2 Notificadas por Municipio últimos 7 días.

BASE SISVER

DEFUNCIONES POSITIVAS A SARS-CoV-2 SEGÚN MUNICIPIO LOS ULTIMOS 7 DIAS	08/10/2021 Acum. Hasta el día de hoy	DEFUNCIONES POSITIVAS A SARS-COV-2 LOS ULTIMOS 7 DIAS							Total de Casos Confirmados Ultimos 7 Dias
		Registrados en Plataforma SINAVE/SISVER							
		07/10/2021	06/10/2021	05/10/2021	04/10/2021	03/10/2021	02/10/2021	01/10/2021	
AHOME	1,475	0	1	1	0	3	2	2	9
CHOIX	38	0	0	0	0	0	0	0	0
EL FUERTE	230	0	1	0	0	0	0	1	2
GUASAVE	906	0	1	0	1	1	0	1	4
SINALOA	126	0	0	0	0	0	0	0	0
ANGOSTURA	155	0	0	0	0	0	0	0	0
MOCORITO	92	0	0	0	0	0	0	0	0
SALVADOR ALVARADO	263	0	0	0	0	0	0	0	0
BADIRAGUATO	30	0	0	0	0	0	0	0	0
CULIACAN	3,080	0	1	0	1	1	0	0	3
NAVOLATO	300	0	0	0	0	0	0	0	0
COSALA	13	0	0	0	0	0	0	0	0
ELOTA	55	0	0	0	0	0	0	0	0
SAN IGNACIO	27	0	0	0	0	0	0	0	0
CONCORDIA	44	0	0	0	0	0	0	0	0
MAZATLAN	1,429	0	1	1	1	0	0	0	3
ESCUINAPA	121	0	0	0	0	0	0	0	0
ROSARIO	96	0	0	0	0	0	0	0	0
Total Estado	8,480	0	5	2	3	5	2	4	21
Defunciones; Residentes de otros Estados	57								
Total Defunciones en el EDO	8,537								

NUEVA NORMALIDAD



COVID-19 Sinaloa: Defunciones Confirmadas por Laboratorio, Asociación o Dictaminación a SARS-CoV-2 Notificadas al Estado.

COVID-19, SINALOA: DEFUNCIONES POR ASOCIACION Y DICTAMINACION CLINICA EPIDEMIOLOGICA

NUEVA
NORMALIDAD

CLASIFICACION FINAL DEFUNCIONES	Informacion hasta: 08/10/2021			TOTAL DEFUNCIONES
	TOMA DE MUESTRA		TOTAL	
	SI	NO		
CONFIRMADO POR LABORATORIO	6785	0	6,785	8,563
CONFIRMADO POR ANTIGENO	69	1210	1,279	
CONFIRMADO POR ASOCIACIÓN	17	85	102	
CONFIRMADO POR DICTAMINACIÓN	38	359	397	
INVALIDO	3	0	3	578
NO REALIZADO	76	0	76	
SOSPECHOSO	44	455	499	
NEGATIVO	2172	0	2,172	2,443
NEGATIVO ANTIGENO	8	263	271	
TOTAL GENERAL	9,204	2,109	11,313	11,584



COVID-19 Sinaloa: Casos y Defunciones en Embarazadas y Menores de 18 años

EMBARAZADAS CON SARS-COV2 <small>Registrados en Plataforma SINAVE/SISVER</small>	Casos	Defunciones
SSA	290	9
IMSS	378	5
IMSS-OPORTUNIDADES	27	0
SEDENA	10	0
ISSSTE	12	0
SEMAR	7	0
MUNICIPAL	2	0
HOSPITAL MARGARITA MAZA DE JUAREZ	0	0
ESTATAL	5	0
HOSPITAL CIVIL DE CULIACAN	0	0
PRIVADA	2	0
CLINICA HOSPITAL CULIACAN S. A. DE C. V.	0	0
HOSPITAL MARINA MAZATLAN	0	0
HOSPITAL ANGELES CULIACAN	0	0
MEDICA DE LA CIUDAD	0	1
Total	733	15

MENORES DE 18 AÑOS POSITIVOS A SARS-CoV-2	Casos	Defunciones
SSA	1,397	6
IMSS	1,673	18
IMSS-OPORTUNIDADES	91	1
SEDENA	16	0
ISSSTE	46	2
SEMAR	13	0
MUNICIPAL	5	0
HOSPITAL MARGARITA MAZA DE JUAREZ	0	0
ESTATAL	26	0
HOSPITAL CIVIL DE CULIACAN	0	0
PRIVADA	18	0
CLINICA HOSPITAL CULIACAN S. A. DE C. V.	0	0
HOSPITAL MARINA MAZATLAN	0	0
HOSPITAL ANGELES CULIACAN	0	0
MEDICA DE LA CIUDAD	0	0
Total	3285	27

**NUEVA
NORMALIDAD**



COVID-19 Sinaloa: Casos confirmados en personal de la salud por Institución

**NUEVA
NORMALIDAD**

SARS-CoV-2 POR INSTITUCION Y PERSONAL DE LA SALUD Registrados en Plataforma SINAVE/SISVER	MEDICOS	ENFERMERAS	OTROS TRABAJADORES DE LA SALUD	LABORATORISTAS	DENTISTAS	TOTAL
SSA	797	976	797	59	75	2,704
IMSS	843	1,520	1,208	78	24	3,673
IMSS-OPORTUNIDADES	43	52	32	2	2	131
SEDENA	3	4	7	1	0	15
ISSSTE	172	324	163	22	7	688
SEMAR	10	22	5	2	2	41
MUNICIPAL	14	11	13	0	0	38
HOSPITAL MARGARITA MAZA DE JUAREZ	14	11	13	0	0	38
ESTATAL	92	46	24	2	0	164
HOSPITAL CIVIL DE CULIACAN	92	46	24	2	0	164
PRIVADA	44	21	19	5	1	90
CLINICA HOSPITAL CULIACAN S. A. DE C. V.	1	0	0	0	0	1
HOSPITAL MARINA MAZATLAN	5	12	15	4	0	36
HOSPITAL ANGELES CULIACAN	6	1	1	0	0	8
MEDICA DE LA CIUDAD	4	1	0	0	0	5
Total	2,018	2,976	2,268	171	111	7,544

CONFIRMADOS DEL AREA DE LA SALUD Registrados en Plataforma SINAVE/SISVER	Hasta el día de Hoy	DEFUNCION
MEDICOS	2,018	61
ENFERMERAS	2,976	18
OTROS TRABAJADORES DE LA SALUD	2,268	22
LABORATORISTAS	171	3
DENTISTAS	111	3
Total	7,544	107





DIRECCIÓN DE PREVENCIÓN Y PROMOCIÓN DE LA SALUD
SUBDIRECCIÓN DE VIGILANCIA EPIDEMIOLÓGICA

SALUD

SECRETARÍA DE SALUD

