



SERVICIOS DE SALUD DE SINALOA

SUBDIRECCIÓN DE VIGILANCIA EPIDEMIOLÓGICA

COVID-19 SINALOA

Comunicado Técnico Diario

NUEVA
NORMALIDAD

jueves, 08 de octubre de 2020

SALUD

SECRETARÍA DE SALUD



Fecha Corte:	08/oct/2020
Hora Corte:	1:42 pm

Dr. José Pablo Güémez Álvarez
Jefe de Depto. De Vigilancia Epidemiologica
Servicios de Salud de Sinaloa



SERVICIOS DE SALUD DE SINALOA
SUBDIRECCIÓN DE VIGILANCIA EPIDEMIOLÓGICA

PANORAMA EPIDEMIOLOGICO DE COVID-19

SINALOA

Información diaria

**NUEVA
NORMALIDAD**

jueves, 08 de octubre de 2020

SALUD
SECRETARÍA DE SALUD





SERVICIOS DE SALUD DE SINALOA

SUBDIRECCIÓN DE VIGILANCIA EPIDEMIOLÓGICA

Municipios	Notificados en Plataforma	Acumulados al 08/oct/2020		RESULTADO FINAL						Tasa de Incidencia	Total Activos*	Tasa de Incidencia Activos
	Num.-	Femeninos	Masculinos	RESULTADO NEGATIVO	RESULTADO INFLUENZA	OTROS DX	POSITIVO SARS-CoV-2	SOSPECHOSOS	DEFUNCION (+) Sars-CoV-2			
AGUASCALIENTES	5,174	2,569	2,605	2,098	46	267	2,594	169	639	541.9	56	11.7
AGUAS CALIENTES	113	58	55	49	3	8	48	5	7	132.1	0	0.0
AGUA PRIETA	567	276	291	242	3	34	272	16	72	249.4	0	0.0
AGUAS TRUQUES	6,031	3,290	2,741	2,009	9	1,182	2,708	123	408	836.0	57	17.6
AGUAZUL	591	283	308	281	0	37	267	6	35	273.3	3	3.1
AGUAZUL DE GUADALUPE	433	185	248	122	0	30	276	5	65	550.5	5	10.0
AGUAZUL DE LAS CAROLINAS	213	92	121	86	0	20	105	2	33	210.6	1	2.0
AGUAZUL DE LOS RIOS	1,220	620	600	406	1	64	738	11	131	831.7	7	7.9
AGUAZUL DE SAN CARLOS	261	144	117	107	0	42	108	4	13	342.9	0	0.0
AGUAZUL DE SAN MARTIN	18,015	9,471	8,544	6,569	26	3,443	7,458	519	1,123	746.1	245	24.5
AGUAZUL DE SOTO	1,299	697	602	476	8	162	611	42	121	411.8	7	4.7
AGUAZUL DE TAMPICO	202	119	83	38	0	99	63	2	3	359.4	0	0.0
AGUAZUL DE TERCER MILenio	143	68	75	51	2	36	50	4	13	111.9	0	0.0
AGUAZUL DE TULTEPEC	96	44	52	40	0	8	46	2	10	194.2	1	4.2
AGUAZUL DE ZARAGOZA	105	48	57	36	0	16	52	1	15	163.4	1	3.1
AGUAZUL DE ZARAGOZA	509	279	230	141	5	55	296	12	54	476.3	2	3.2
AGUAZUL DE ZARAGOZA	7,574	3,866	3,708	2,528	3	1,429	3,530	84	527	694.6	90	17.7
AGUAZUL DE ZARAGOZA	256	124	132	80	1	39	133	3	22	243.1	1	1.8
Total	42,802	22,233	20,569	15,359	107	6,971	19,355	1,010	3,291	613.1	476	15.1
Otro Estado	222	81	141	91	2	24	99	6	17			

Fuente: Plataforma Nacional de Vigilancia Epidemiologica COVID-19. Acumulados al 08/oct/2020 Tasa de Incidencia por 100,000 Habitantes. Por Lugar de Residencia.

CASOS ACTIVOS*: Caso Confirmado Positivo con fecha de inicio de sintomas en los ultimos 14 dias.

Línea del tiempo COVID-2019, México

58 días

26 días

28 días

170 Dias

Hoy 08/10/2020



COVID-19 SINALOYA: Resumen de Casos Confirmados

27 feb - al jueves, 08 de octubre de 2020



282 Dias



[31/12/2019 - 08/10/2020]

Confirmados acumulados

19,454

Casos Estudiados

43,024

Negativos acumulados

15,450

Casos Confirmados activos*

476

Defunciones

3,308

Nuevos Sospechosos

1,016

FASE 1

27/02/2020

Primer Caso Confirmado COVID-19

NUEVA NORMALIDAD

01/06/2020

3594 Casos Confirmados COVID-19

FASE 2

23/03/2020

4 Casos Confirmados COVID-19

FASE 3

21/04/2020

557 Casos Confirmados COVID-19

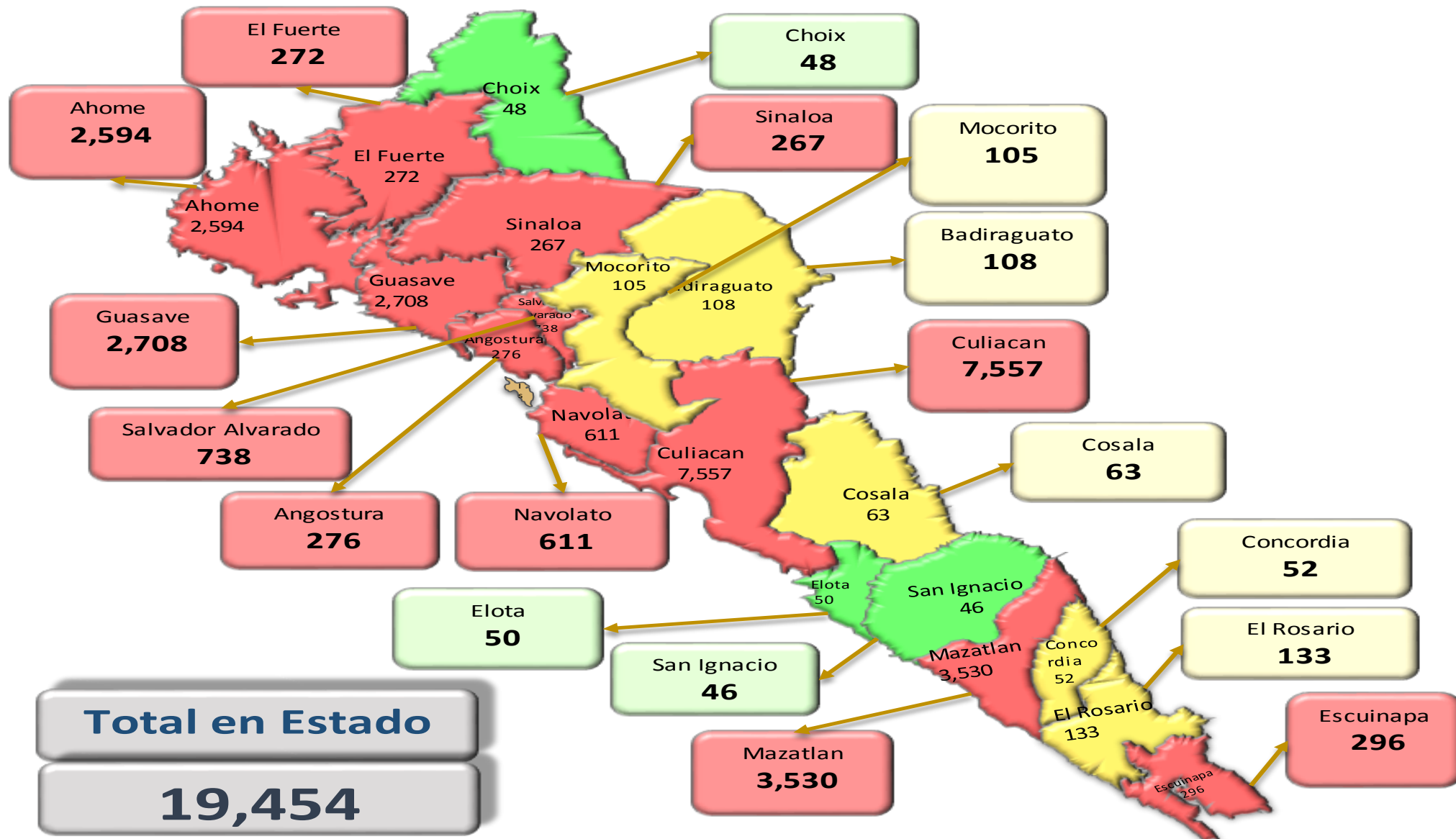


224 Dias

[27/02/2020 - 08/10/2020]

*CASO ACTIVO: Caso confirmado positivo con fecha de inicio de síntomas en los últimos 14 días.

COVID-19 Sinaloa: Mapa de casos confirmados acumulados por municipio de residencia



NUEVA NORMALIDAD

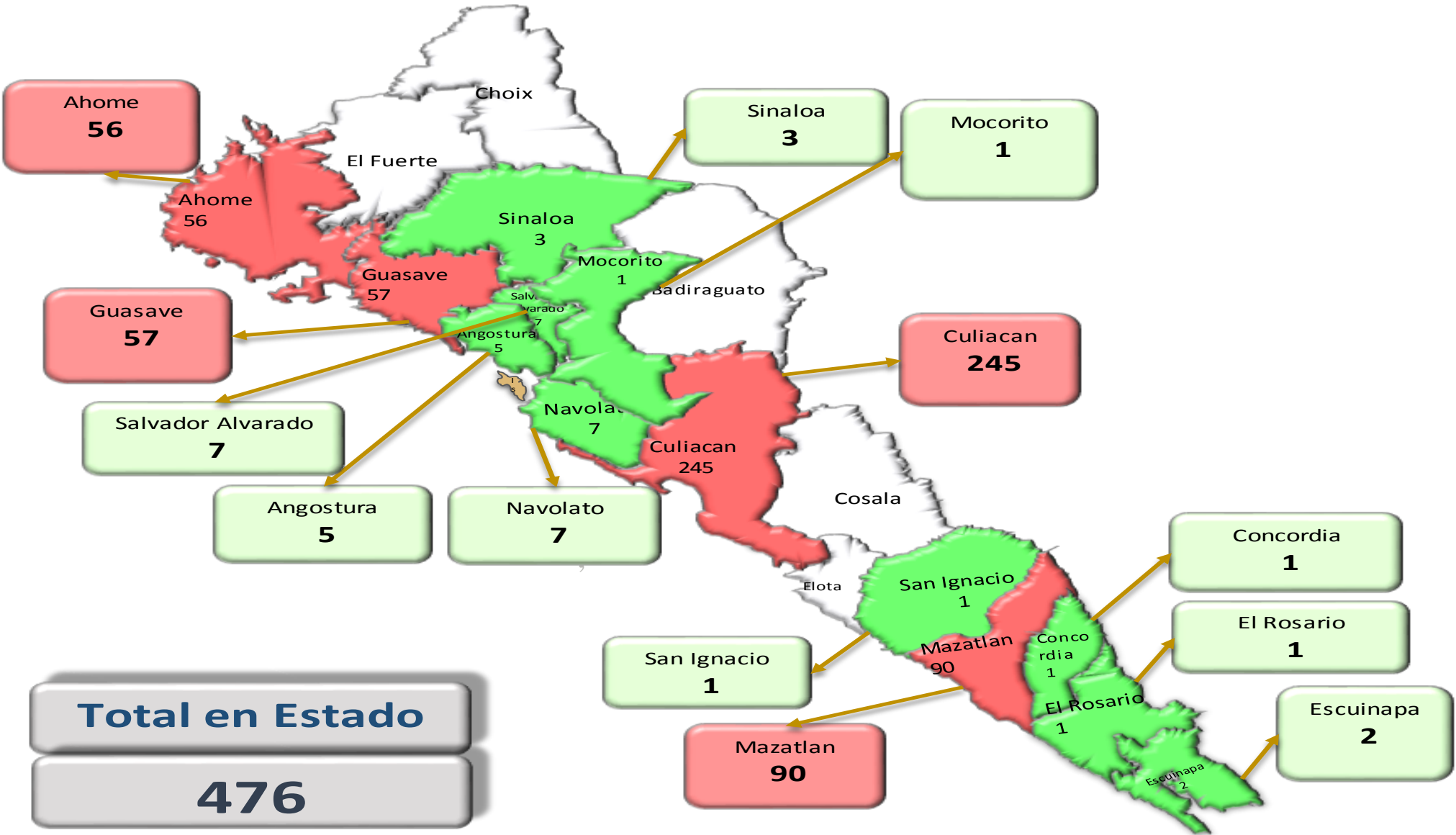
19,454

Confirmados acumulados



COVID-19 Sinaloa: Mapa de casos confirmados activos por municipio de residencia

CASOS ACTIVOS*: Caso Confirmado Positivo con fecha de inicio de síntomas en los últimos 14 días.



Total en Estado
476

NUEVA NORMALIDAD

476

Confirmados activos



COVID-19 Sinaloa: Tabla de Tasas de Letalidad, Mortalidad y Morbilidad

Municipio	Poblacion 2020	Defunciones Acumuladas a la			Casos confirmados Acumulados a la			Tasa letalidad X 100 (D/G)*100	Lugar Letalidad	Tasa de mortalidad (D/B por 100,000)	Lugar Mortalidad	Tasa de morbilidad (G/B por 100,000)	Lugar Morbilidad	Casos activos Ultimos 14 dias
		SEM EPI NUM-39	SEM EPI NUM-40	Aumento	SEM EPI NUM-39	SEM EPI NUM-40	Aumento							
AHOME	478,702	630	638	8	2494	2552	58	25.00	5	133.28	2	533.11	6	56
CHOIX	36,345	7	7	0	44	47	3	14.89	15	19.26	17	129.32	17	0
EL FUERTE	109,067	71	72	1	268	271	3	26.57	3	66.01	10	248.47	12	0
GUASAVE	323,928	400	405	5	2614	2662	48	15.21	13	125.03	4	821.79	2	57
SINALOA	97,695	34	34	0	262	267	5	12.73	16	34.80	15	273.30	11	3
ANGOSTURA	50,140	65	65	0	270	275	5	23.64	6	129.64	3	548.47	5	5
MOCORITO	49,852	31	33	2	101	105	4	31.43	1	66.20	9	210.62	14	1
SALVADOR ALVARADO	88,736	128	129	1	722	731	9	17.65	10	145.38	1	823.80	1	7
BADIRAGUATO	31,493	13	13	0	103	107	4	12.15	17	41.28	13	339.76	10	0
CULIACAN	999,591	1099	1118	19	7063	7319	256	15.28	12	111.85	5	732.20	3	247
NAVOLATO	148,357	119	121	2	585	606	21	19.97	8	81.56	8	408.47	8	7
COSALA	17,530	3	3	0	63	63	0	4.76	18	17.11	18	359.38	9	0
ELOTA	44,674	12	13	1	49	50	1	26.00	4	29.10	16	111.92	18	0
SAN IGNACIO	23,690	10	10	0	43	46	3	21.74	7	42.21	12	194.17	15	1
CONCORDIA	31,830	15	15	0	51	51	0	29.41	2	47.12	11	160.22	16	1
ESCUINAPA	62,140	49	53	4	291	294	3	18.03	9	85.29	7	473.12	7	2
MAZATLAN	508,203	509	519	10	3380	3483	103	14.90	14	102.12	6	685.36	4	90
ROSARIO	54,700	21	22	1	133	133	0	16.54	11	40.22	14	243.14	13	1
TOTAL SINALOA	3,156,674	3216	3270	54	18536	19,062	526	17.15		103.59		603.86		478

NUEVA NORMALIDAD

Tasa de Mortalidad
103.6
por 100 mil habt.

Tasa de Letalidad
17.2
por 100 habt.



COVID-19 Sinaloa: Tabla de Positividad e índice de pruebas por Municipio

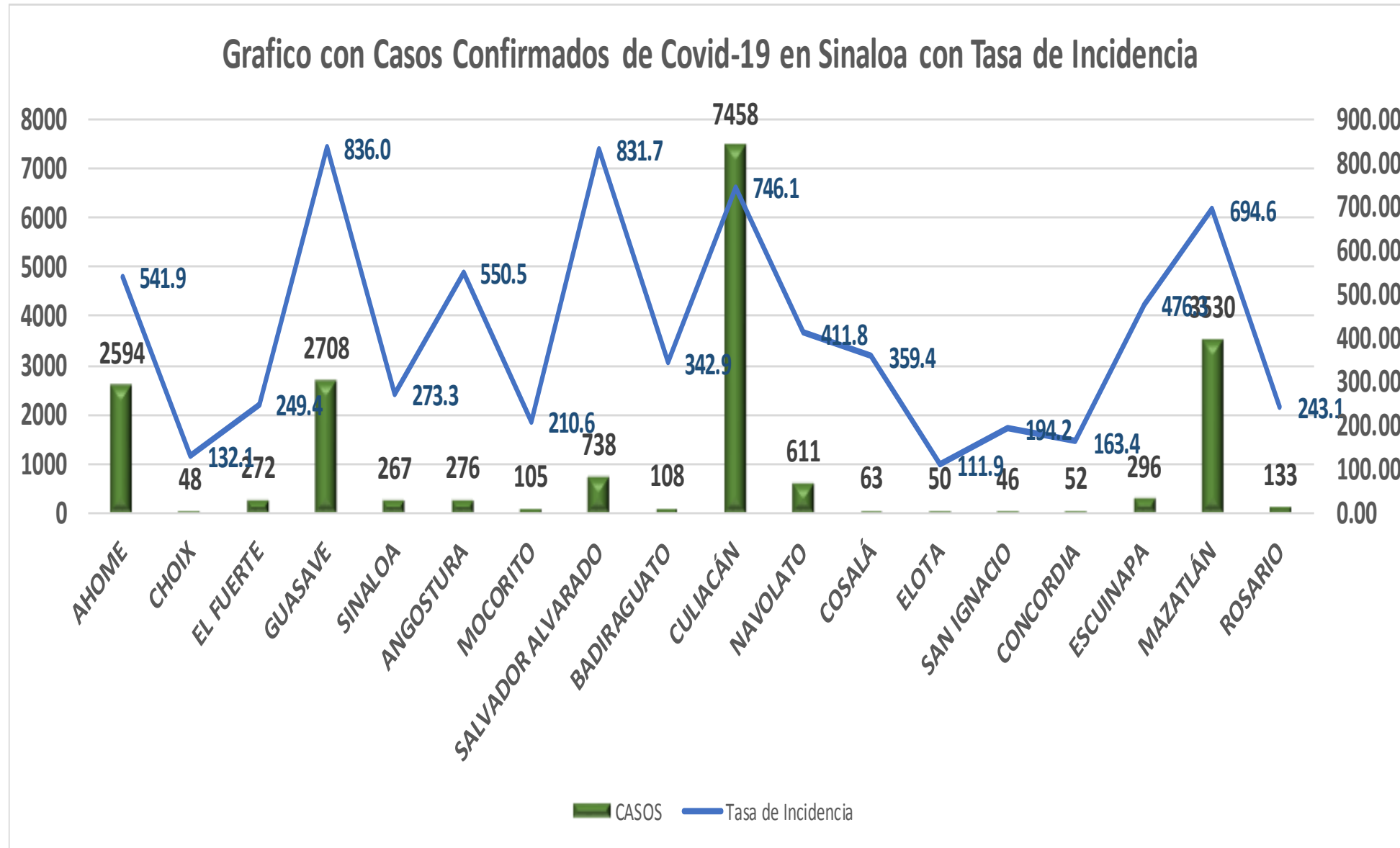
Municipio	Poblacion 2020	SOSPECHOSOS	NEGATIVOS	CASOS CONFIRMADOS	PRUEBAS REALIZADAS Acumuladas a la			INDICE DE POSITIVIDAD	Lugar de Indice de POSITIVIDAD	INDICE DE PRUEBAS POR 100,000	Lugar INDICE DE PRUEBAS
					SEM EPI NUM-39	SEM EPI NUM-40	Aumento				
AHOME	478,702	5271	2127	2607	4627	4799	172	54.32	11	1002.50	5
CHOIX	36,345	114	50	48	98	99	1	48.48	16	272.39	16
EL FUERTE	109,067	570	244	272	520	525	5	51.81	13	481.36	12
GUASAVE	323,928	6106	2022	2714	4695	4818	123	56.33	8	1487.37	1
SINALOA	97,695	598	281	268	543	558	15	48.03	17	571.16	11
ANGOSTURA	50,140	437	122	279	392	402	10	69.40	1	801.76	6
MOCORITO	49,852	221	91	108	186	193	7	55.96	9	387.14	14
SALVADOR ALVARADO	88,736	1220	406	738	1133	1146	13	64.40	3	1291.48	3
BADIRAGUATO	31,493	261	107	108	210	218	8	49.54	15	692.21	9
CULIACAN	999,591	18515	6761	7625	13711	14287	576	53.37	12	1429.28	2
NAVOLATO	148,357	1321	488	619	1074	1110	36	55.77	10	748.20	7
COSALA	17,530	202	38	63	96	102	6	61.76	4	581.86	10
ELOTA	44,674	148	53	50	108	111	3	45.05	18	248.47	18
SAN IGNACIO	23,690	102	44	46	86	90	4	51.11	14	379.90	15
CONCORDIA	31,830	105	36	52	83	86	3	60.47	6	270.18	17
ESCUINAPA	62,140	515	142	296	442	451	9	65.63	2	725.78	8
MAZATLAN	508,203	7588	2532	3533	5818	6040	222	58.49	7	1188.50	4
ROSARIO	54,700	257	80	134	209	217	8	61.75	5	396.71	13
TOTAL SINALOA	3,156,674	43,551	15,624	19,560	34,031	35,252	1,221	44.32		494.95	

NUEVA NORMALIDAD

Indice de Positividad
44.3
Estado de SINALOA
SEM EPI NUM-40



COVID-19 Sinaloa: Grafico tasa de incidencia de casos Confirmados por municipio



NUEVA NORMALIDAD

19,454

Confirmados activos

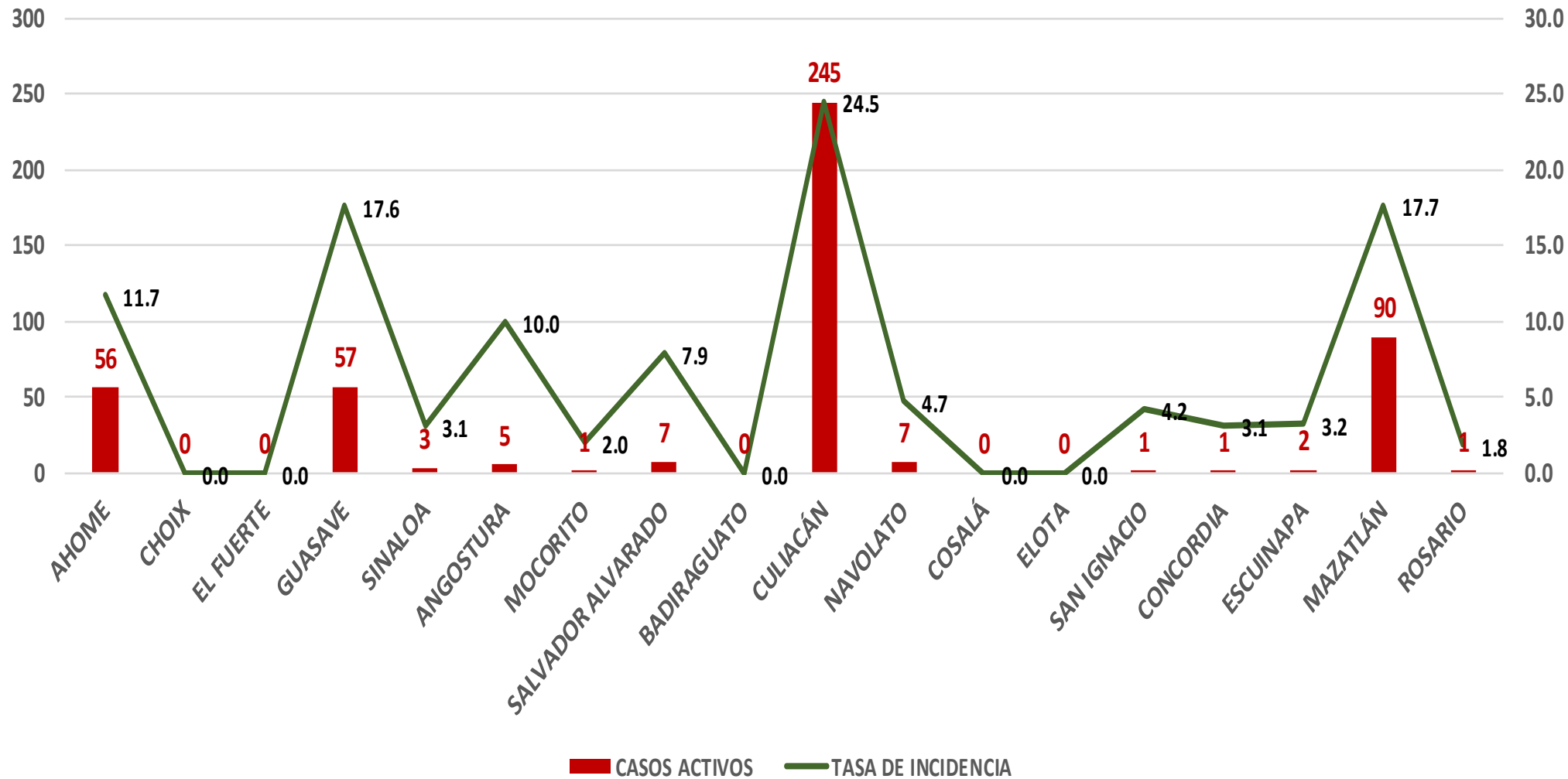
613.1

Incidenia Estatal Casos Confirmados por 100 mil hab.



COVID-19 Sinaloa: Grafico tasa de incidencia de casos activos por municipio

Casos Confirmados Activos* de Covid-19 en Sinaloa con Tasa de Incidencia



NUEVA NORMALIDAD

476

Confirmados activos

15.1

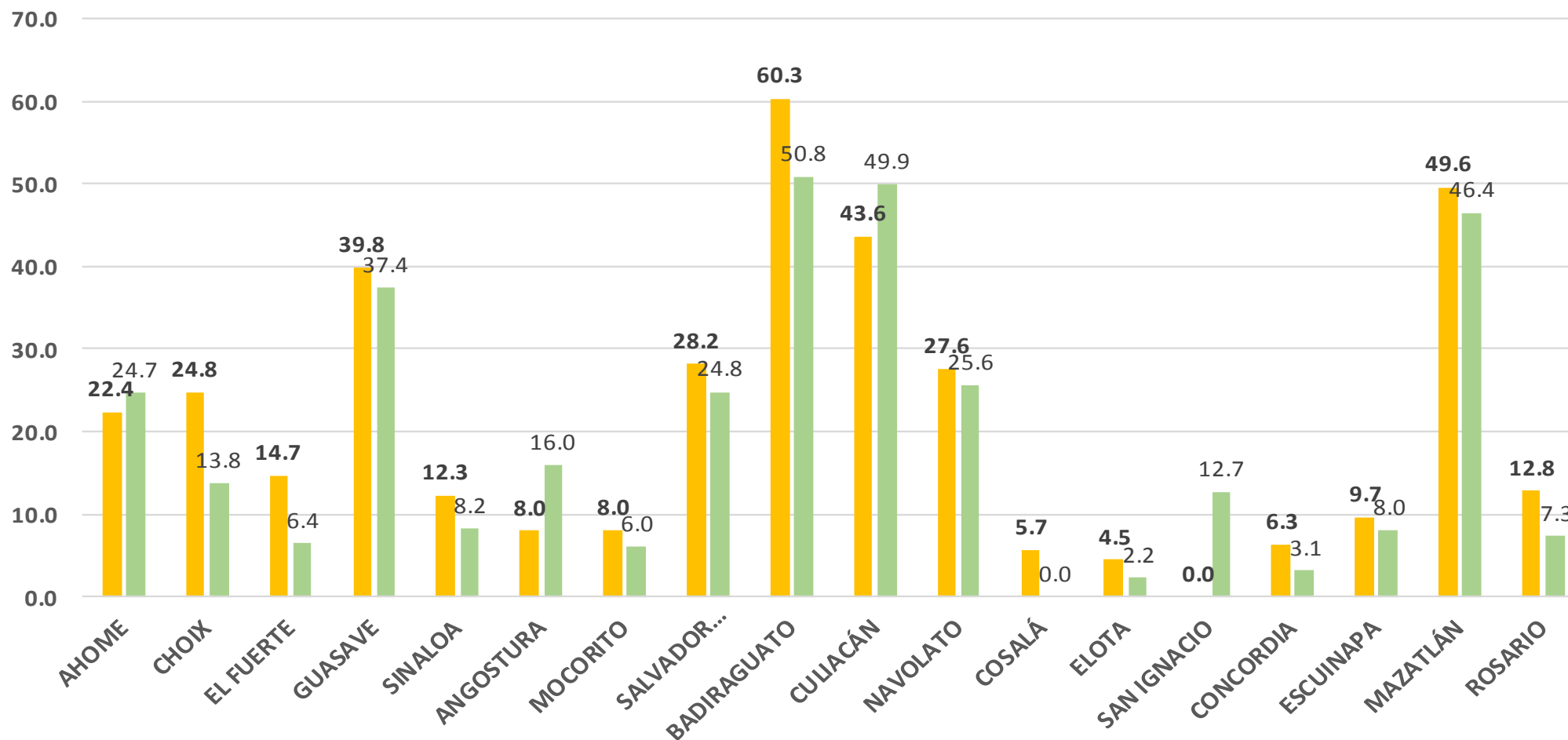
Incidencia Estatal Casos Activos por 100 mil hab.



COVID-19 Sinaloa: Grafico tasa de incidencia de casos activos por municipio

INCIDENCIA DE CASOS ACTIVOS POR MUNICIPIO

■ 13 al 26 sep ■ 20 sept al 03 oct



NUEVA NORMALIDAD

476

Confirmados activos

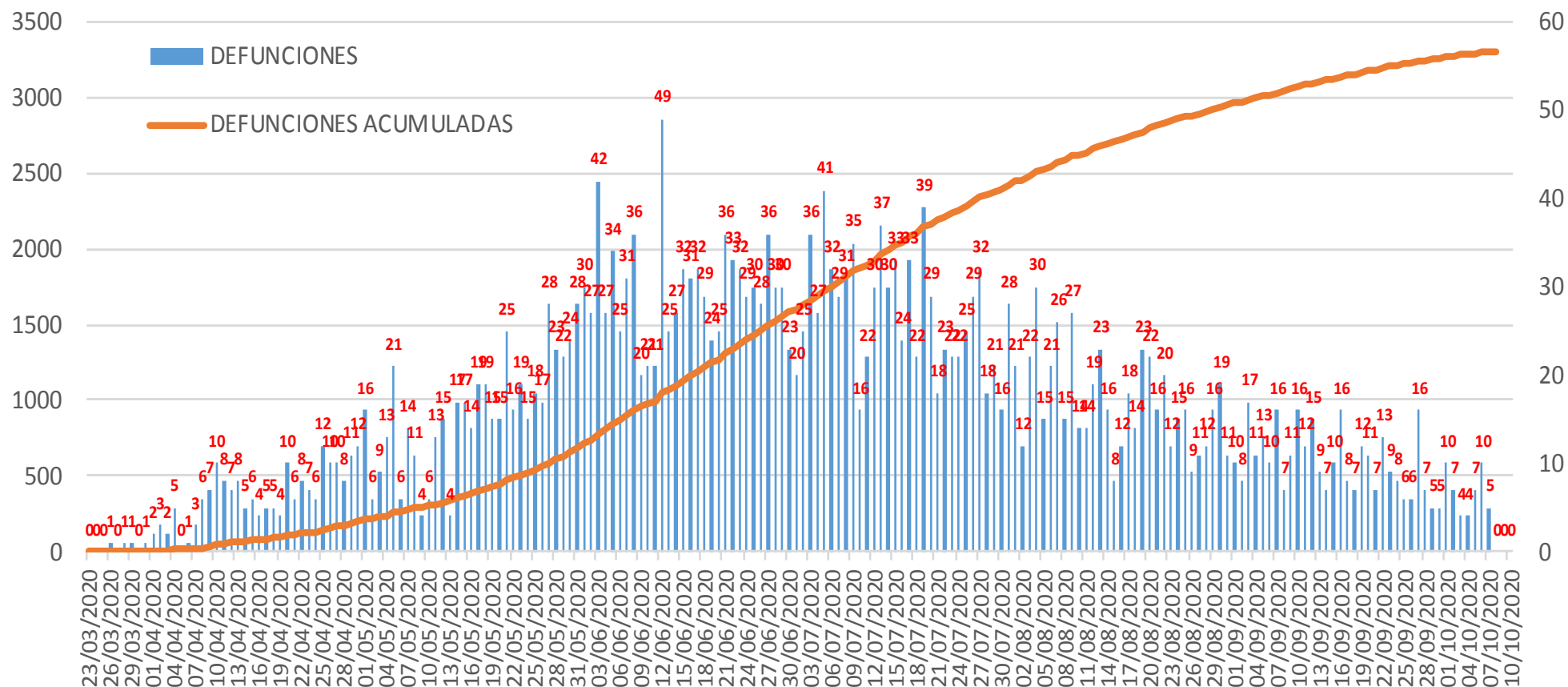
15.1

Incidencia Estatal Casos Activos por 100 mil hab.



COVID-19 Sinaloa: Defunciones acumuladas por fecha de defunción asociadas a Sars-CoV-2

Defunciones por día y acumuladas por fecha de defunción



NUEVA NORMALIDAD

3,308

Defunciones Acumuladas

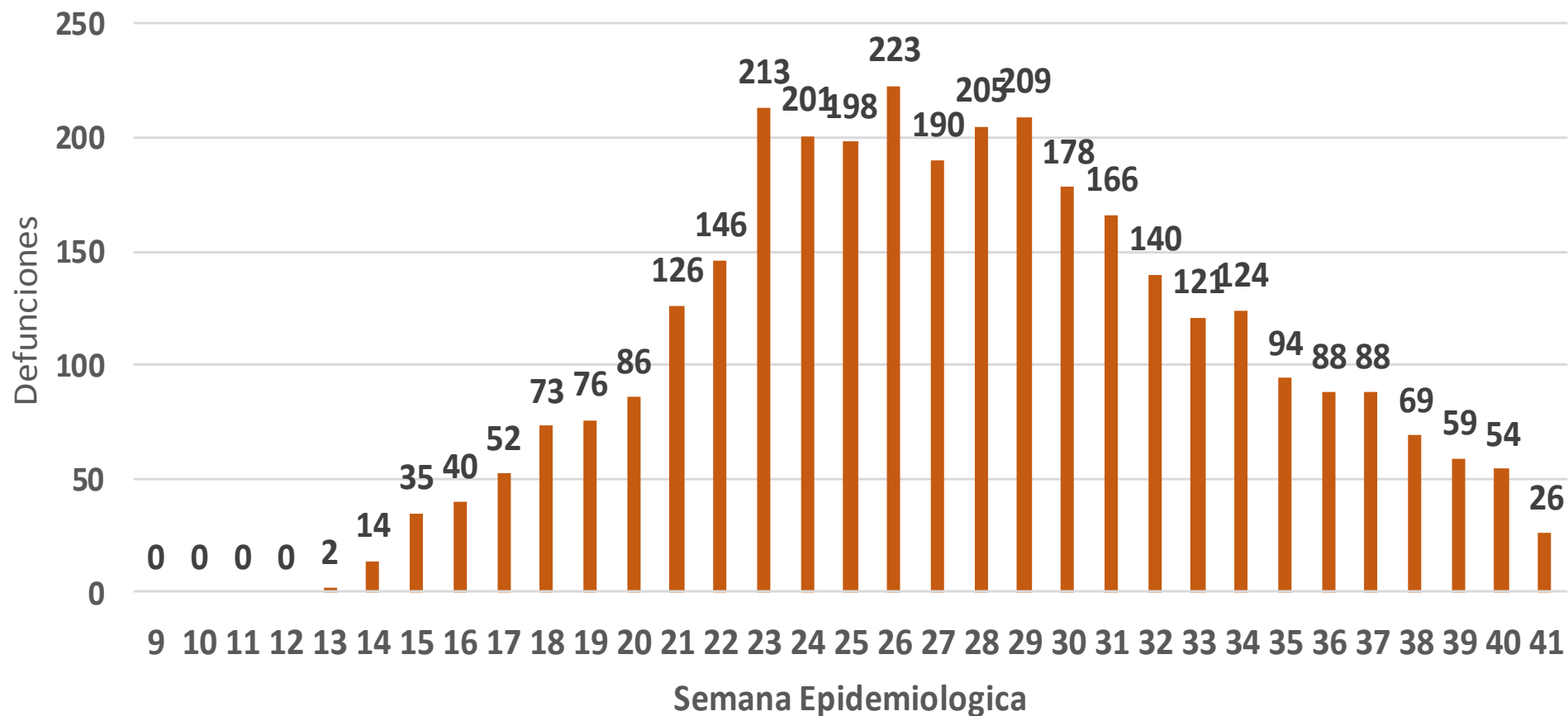
100

Defunciones últimos 14 días



COVID-19 Sinaloa: Defunciones Asociadas a SARS-CoV-2 Notificadas por Semana Epidemiológica

Defunciones Asociadas a SARS-CoV-2 Notificadas por semana en SINALOA Mpio. Residentes



NUEVA NORMALIDAD

3,308

Defunciones Acumuladas

100

Defunciones últimos 14 días



COVID-19 Sinaloa: Embarazadas y Menores de 15 años

MUJERES EN EDAD FERTIL Y EMBARAZADAS

POSITIVAS A SARS-CoV-2

MUJERES EN EDAD FERTIL POR GRUPO DE EDAD	Mujeres Sospechosas	%	Mujeres (+) COVID-19	%	CON SARS-Cov2		%	DEFUNCIÓN	Hospitalizadas COVID-19	Indice de Hospitalización	
					EMBARAZADAS	En PUERPERIO					
De 10 a 14 años	203	1.4%	57	1.0%	0	0	0.0%	0	0	0.0%	
De 15 a 19 años	472	3.3%	136	2.3%	15	1	7.5%	0	9	60.0%	
De 20 a 24 años	1,405	9.7%	495	8.4%	39	6	21.1%	1	15	38.5%	
De 25 a 44 años	10,114	69.7%	4,165	70.8%	134	18	71.4%	4	43	32.1%	
De 45 a 49 años	2,320	16.0%	1,030	17.5%	0	0	0.0%	0	0	0.0%	
TOTAL	14,514	100.0%	5,883	100.0%	188	25	100.0%	5	67	35.6%	
					213						

NUEVA NORMALIDAD

3,308

Defunciones Acumuladas

100

Defunciones últimos 14 días

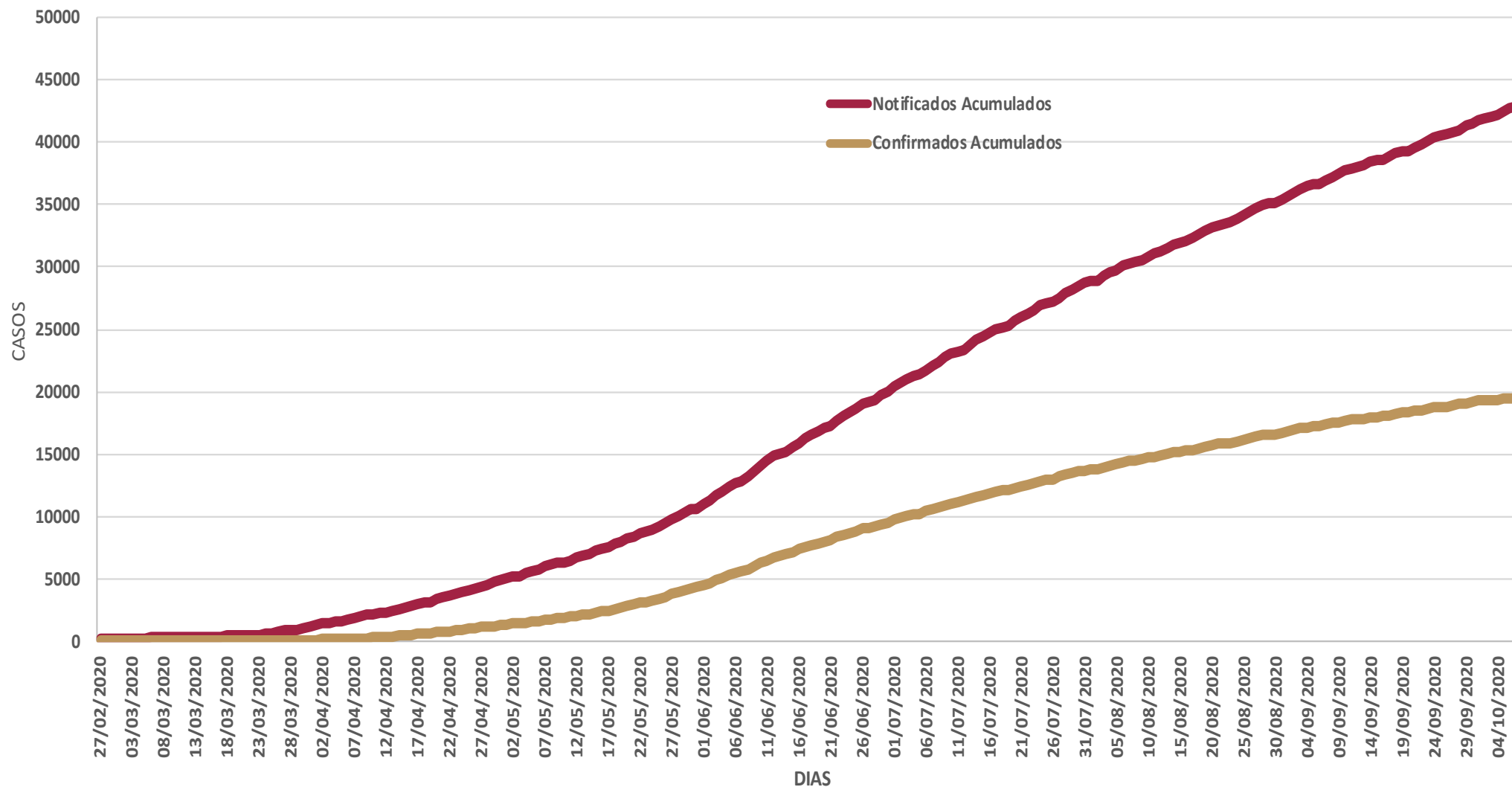


MENORES DE 15 AÑOS POSITIVOS A SARS-CoV-2

Grupo de Edad	Sospechosos	%	CASOS (+) COVID-19	%	Defuncion	Letalidad	Hosp- COVID-19	Indice de Hospitalización	Tasa de Incidencia
De 00 años	233	17.5%	35	12.2%	0	0.0%	17	48.6%	69.6
De 01 a 04 años	333	25.0%	54	18.8%	1	1.9%	18	33.3%	26.5
De 05 a 09 años	345	25.9%	82	28.5%	3	3.7%	20	24.4%	31.1
De 10 a 14 años	423	31.7%	117	40.6%	4	3.4%	14	12.0%	43.0
TOTAL < 15 AÑOS	1,334	100.0%	288	100.0%	8	2.8%	69	24.0%	



COVID-19 Sinaloa: Casos acumulados sospechosos y confirmados por fecha de inicio de síntomas



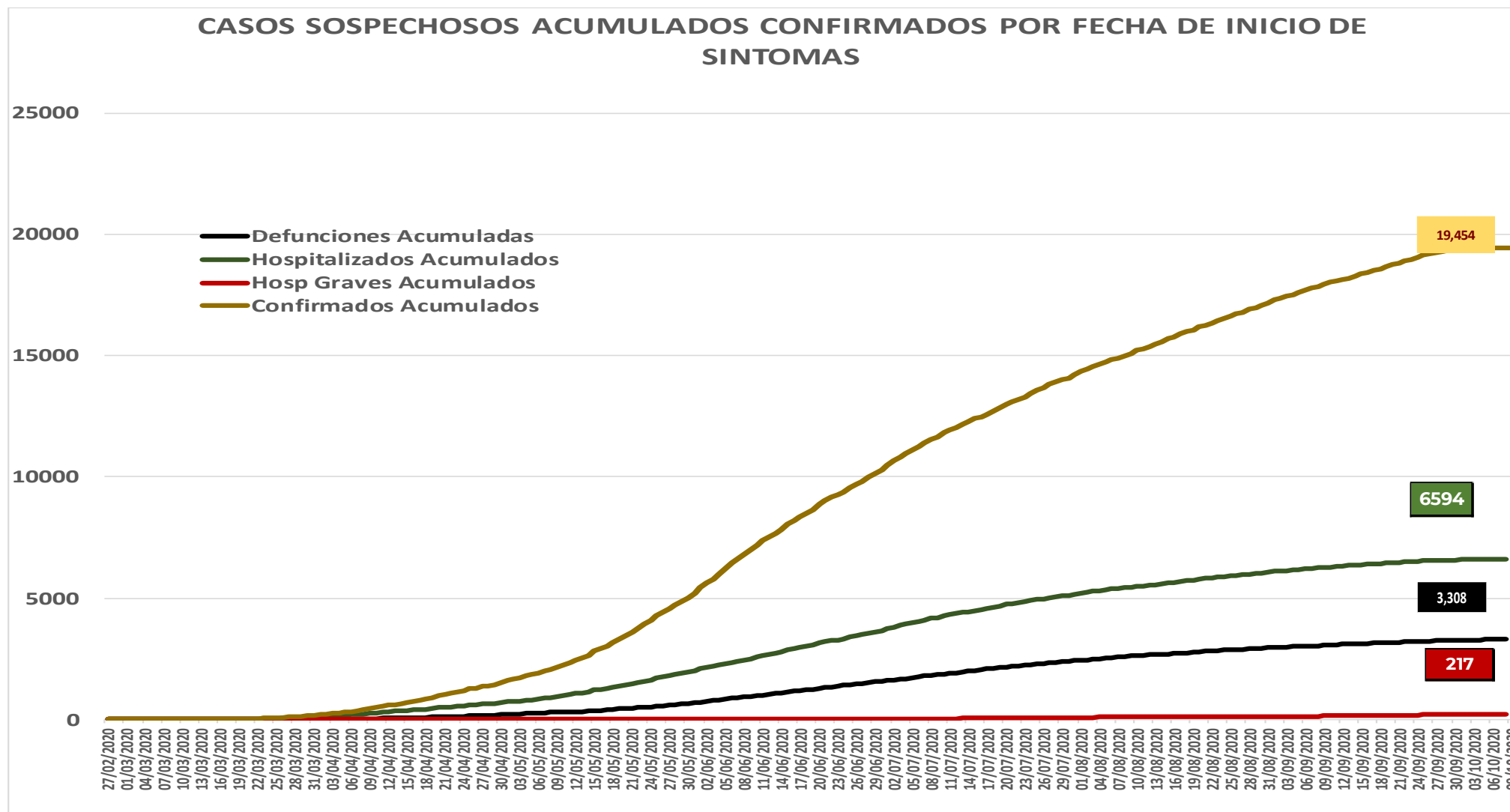
**NUEVA
NORMALIDAD**





COVID-19 Sinaloa: Casos sospechosos y confirmados por fecha de inicio de síntomas

CASOS SOSPECHOSOS ACUMULADOS CONFIRMADOS POR FECHA DE INICIO DE SINTOMAS



NUEVA NORMALIDAD

1,016

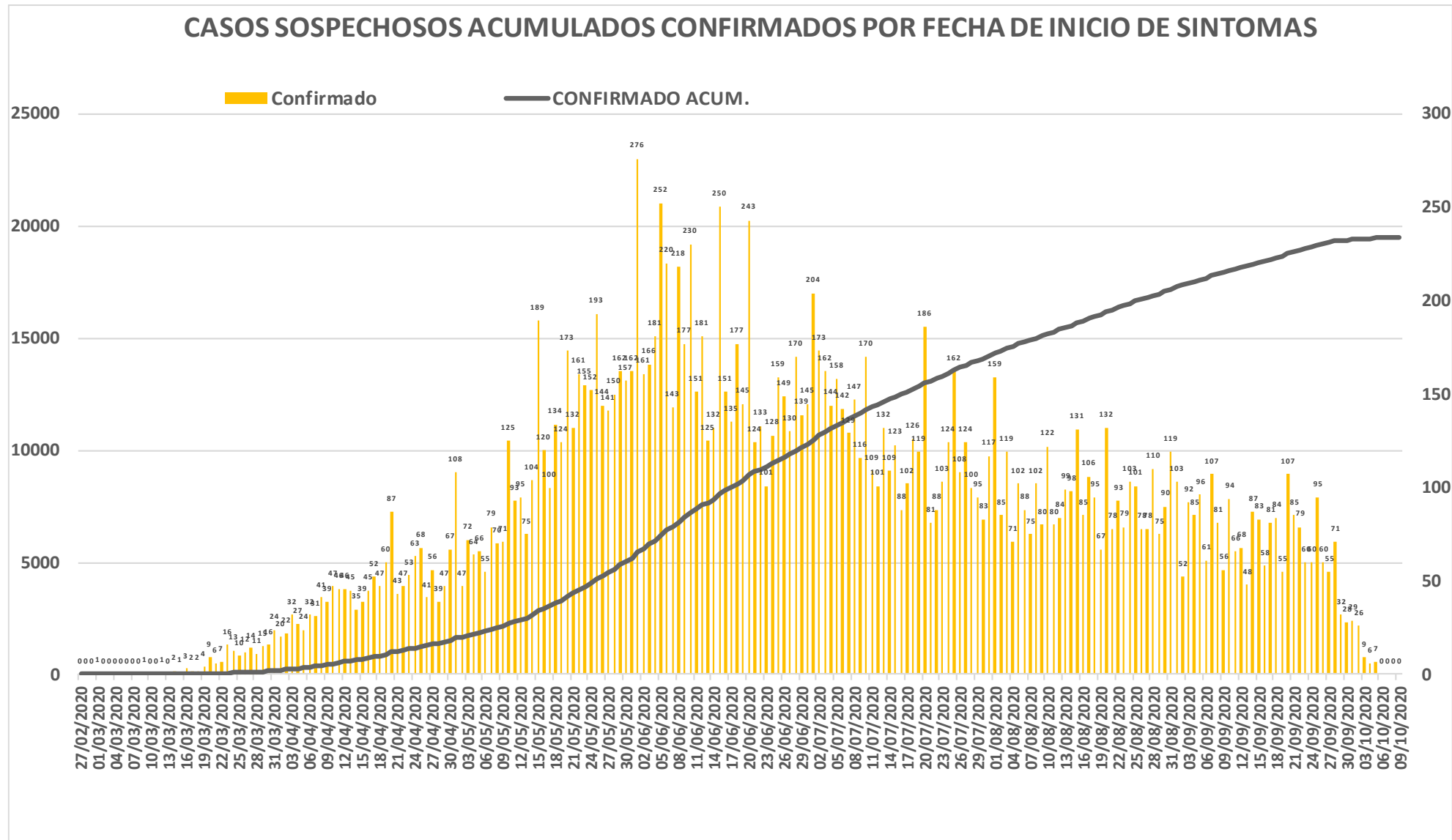
Nuevos Sospechosos

19,454

Confirmados



COVID-19 Sinaloa: Curva epidémica de casos acumulados Incidentes por fecha de inicio de síntomas.



**NUEVA
NORMALIDAD**

**Confirmados
acumulados
19,454**



COVID-19 Sinaloa: Curva epidémica de casos incidentes por fecha de resultado del LESPS.

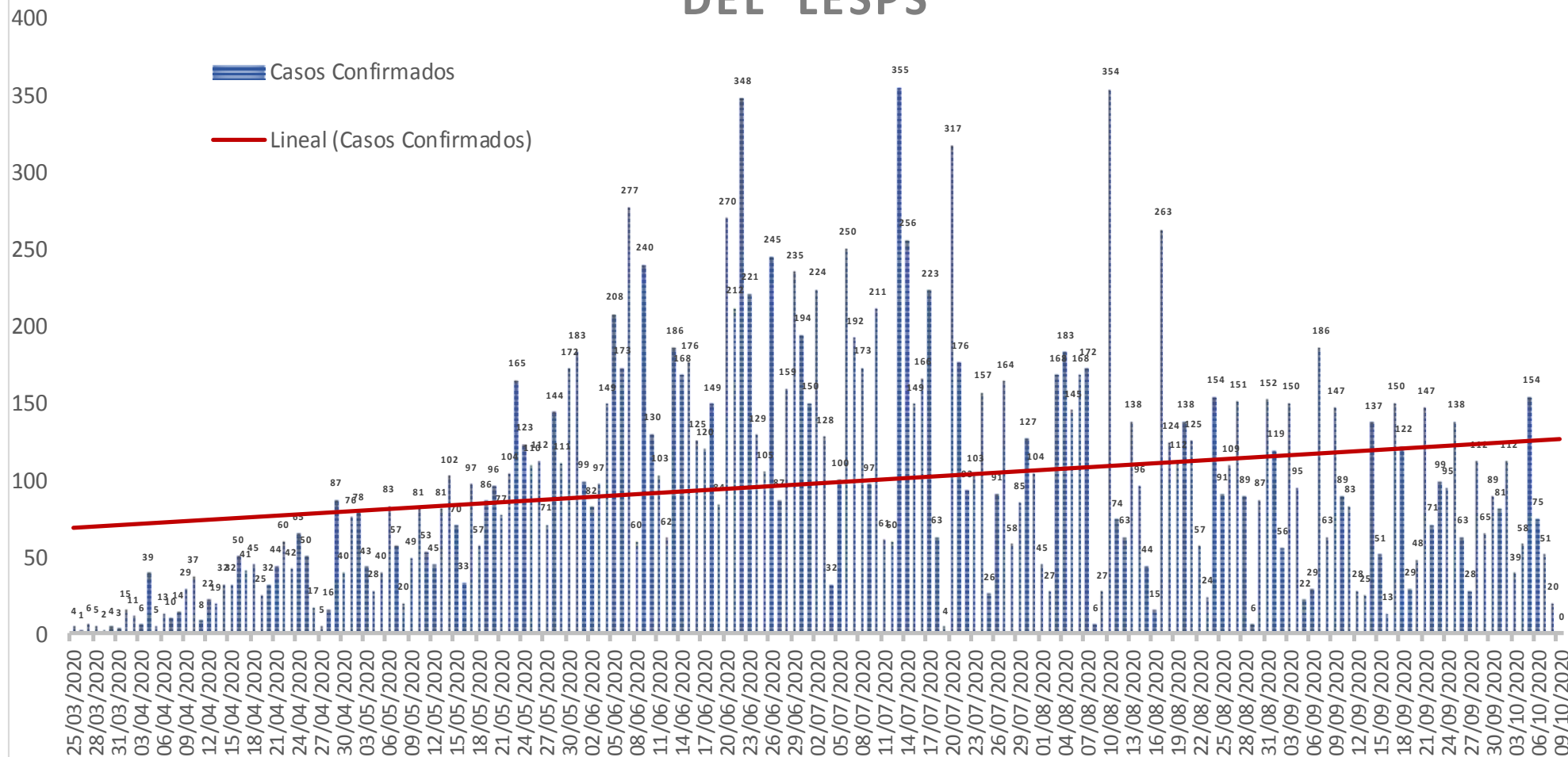
**NUEVA
NORMALIDAD**

**Estatal
Confirmados
acumulados**

19,454

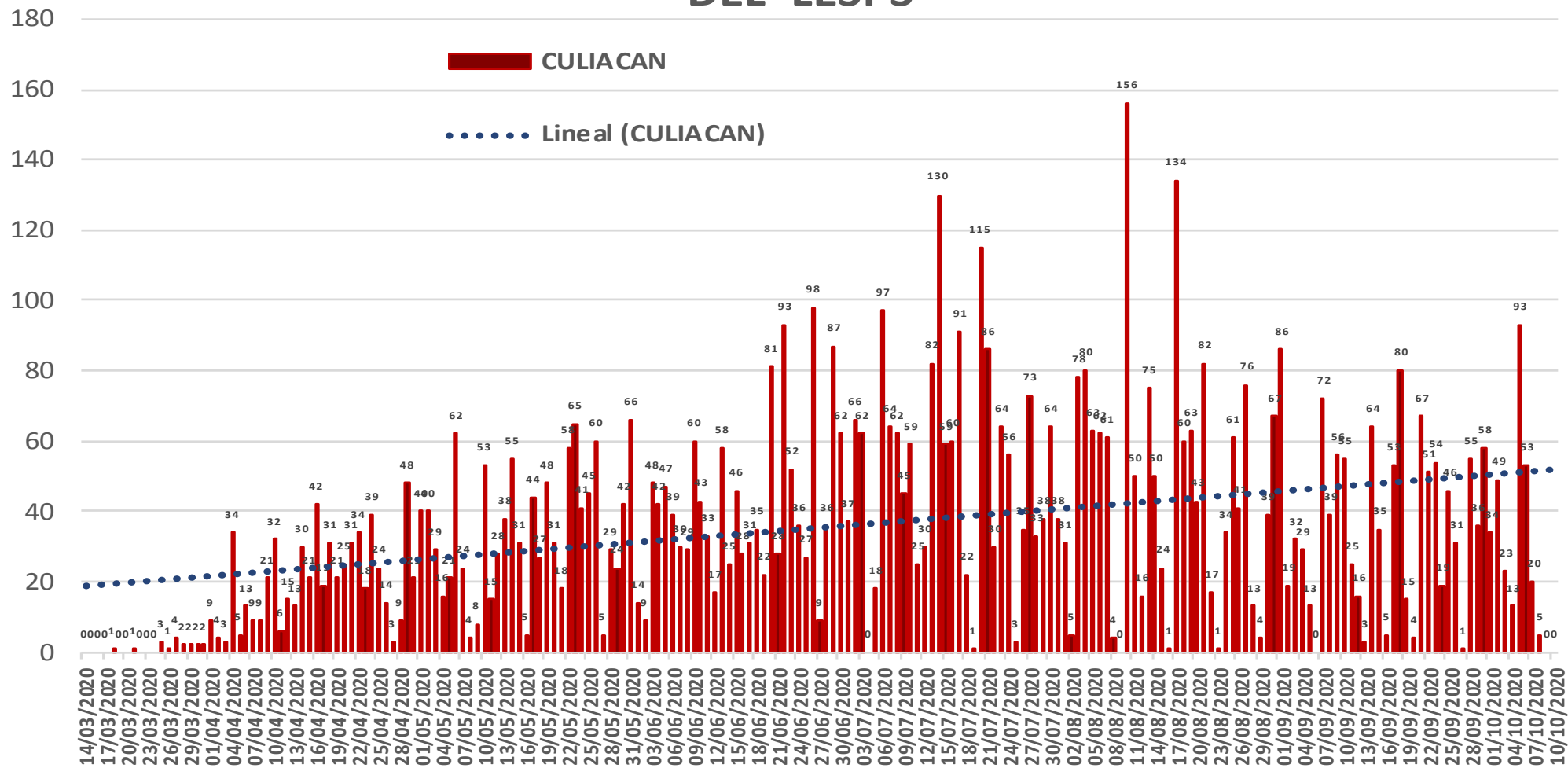


CASOS CONFIRMADOS SEGÚN FECHA DE RESULTADO DEL LESPS



COVID-19 Sinaloa: Curva epidémica de casos incidentes por fecha de resultado del LESPS.

CASOS CONFIRMADOS SEGÚN FECHA DE RESULTADO DEL LESPS



NUEVA NORMALIDAD

Estatal Confirmados acumulados

19,454

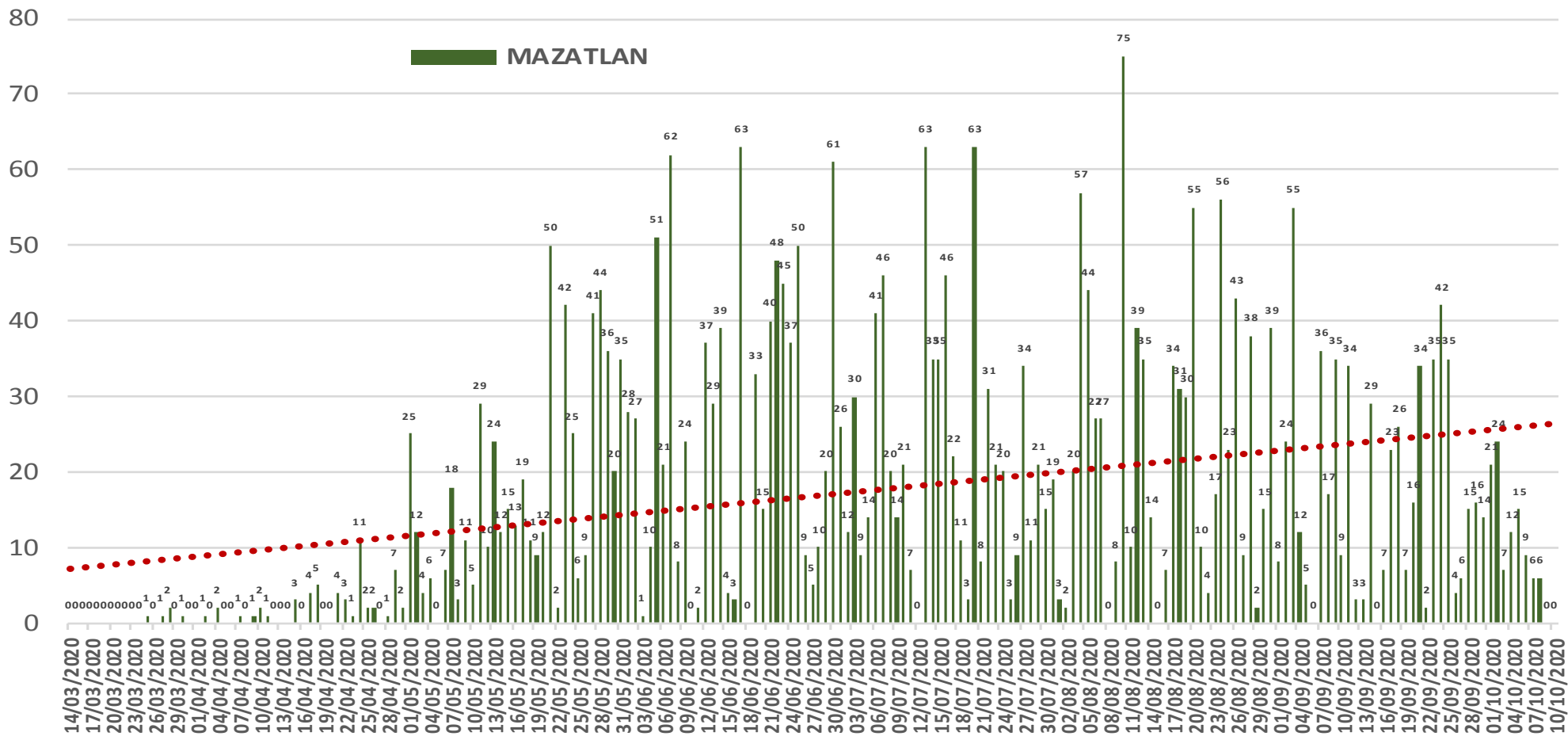
Casos Confirmados CULIACAN

7,458



COVID-19 Sinaloa: Curva epidémica de casos incidentes por fecha de resultado del LESPS.

CASOS CONFIRMADOS SEGÚN FECHA DE RESULTADO DEL LESPS



NUEVA NORMALIDAD

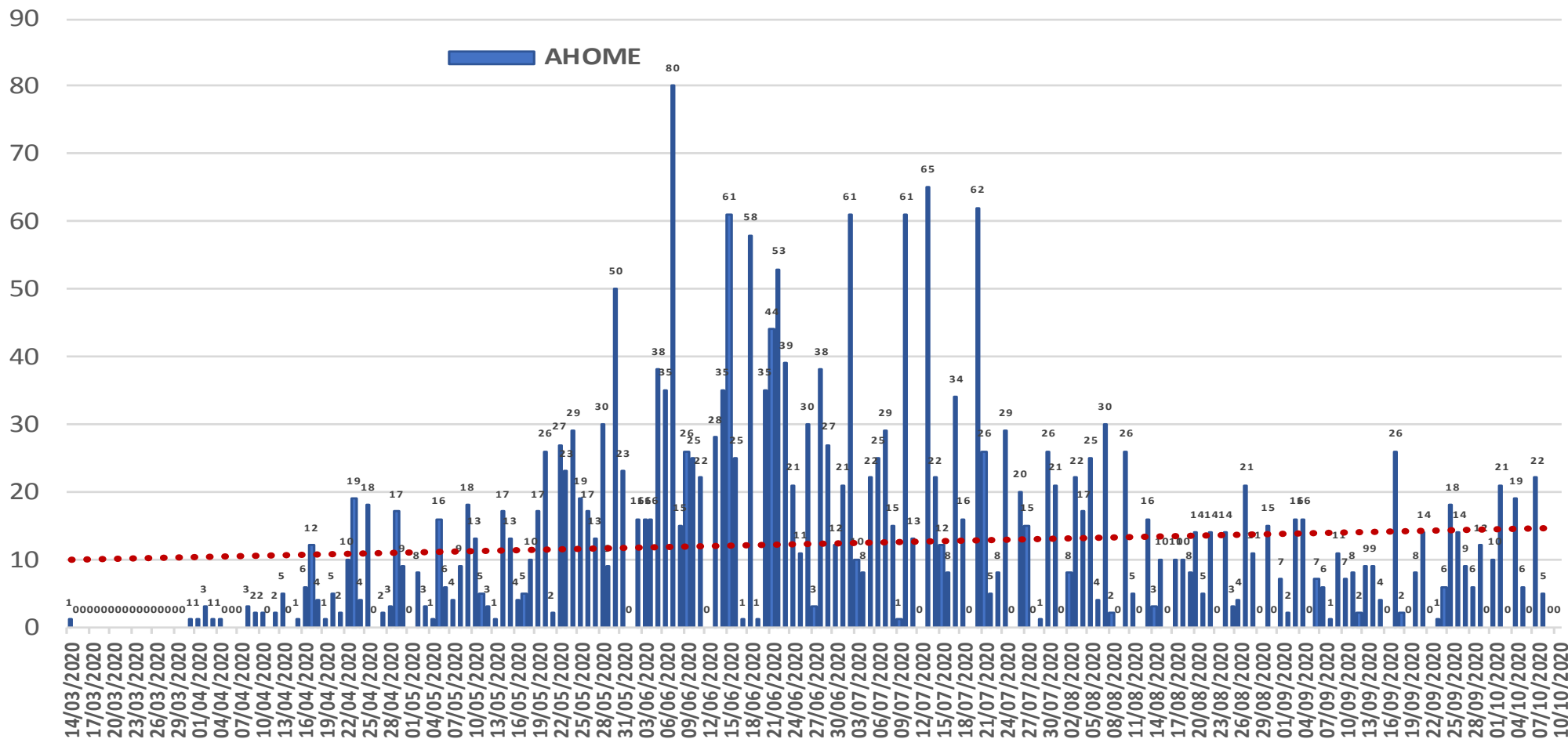
Estatal Confirmados acumulados
19,454

Casos Confirmados MAZATLAN
3,530



COVID-19 Sinaloa: Curva epidémica de casos incidentes por fecha de resultado del LESPS.

CASOS CONFIRMADOS SEGÚN FECHA DE RESULTADO DEL LESPS



NUEVA NORMALIDAD

Estatad Confirmados acumulados

19,454

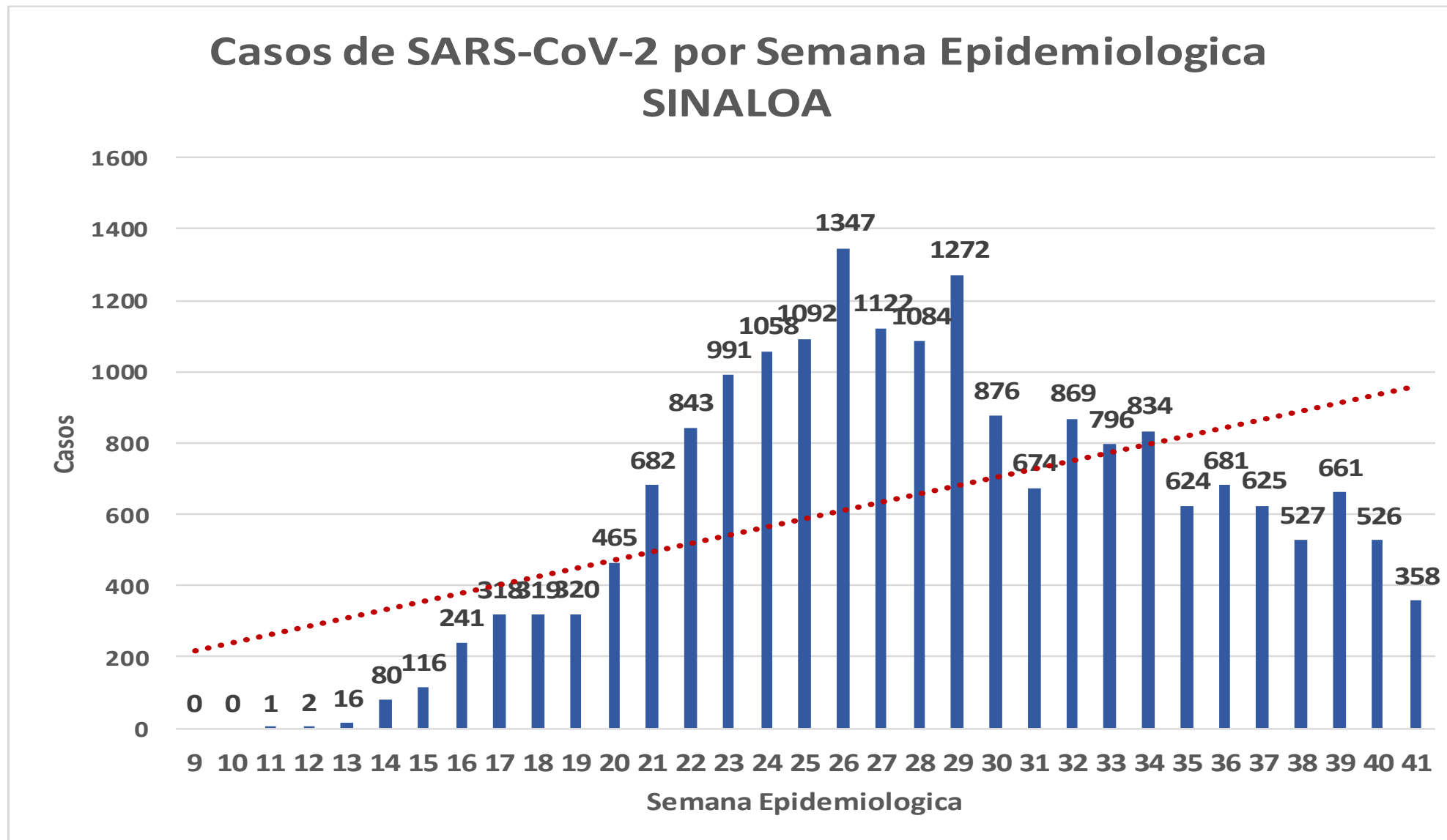
Casos Confirmados AHOME

2,594



COVID-19 Sinaloa: Curva epidémica de casos incidentes por fecha de resultado del LESPS.

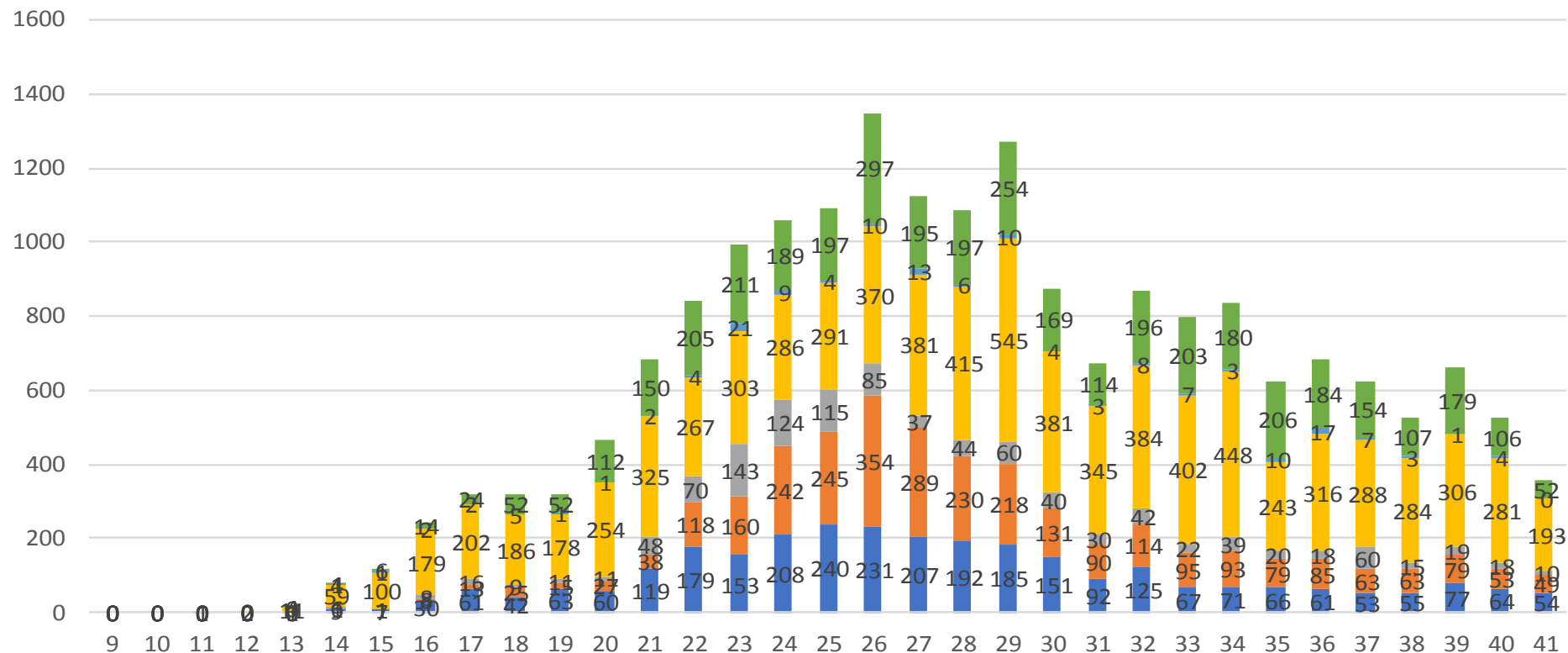
NUEVA NORMALIDAD



COVID-19 Sinaloa: Curva epidémica de casos incidentes por fecha de resultado del LESPS.

Casos SARS-CoV-2 pr Semana epidemiologica y Jurisdicción

- Jurisd. No. 1 Mochis
- Jurisd. No. 2 Guasave
- Jurisd. No. 3 Guamuchil
- Jurisd. No. 4 Culiacan
- Jurisd. No. 5 Elota
- Jurisd. No. 6 Mazatlan



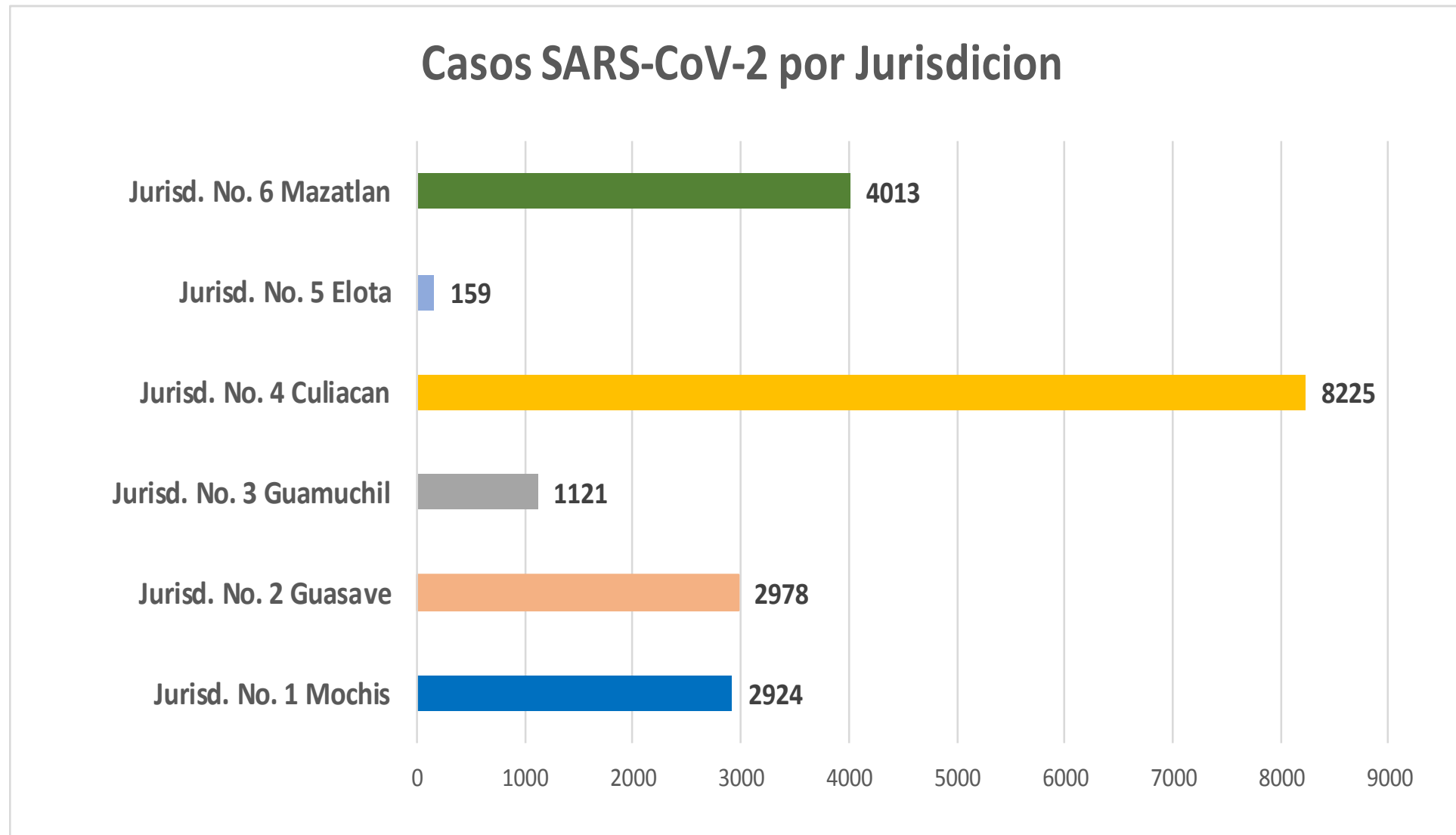
NUEVA NORMALIDAD

Estatad Confirmados acumulados
19,454



COVID-19 Sinaloa: Curva epidémica de casos incidentes por fecha de resultado del LESPS.

**NUEVA
NORMALIDAD**

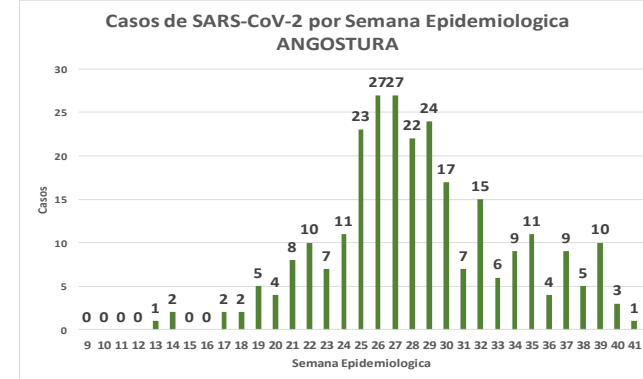
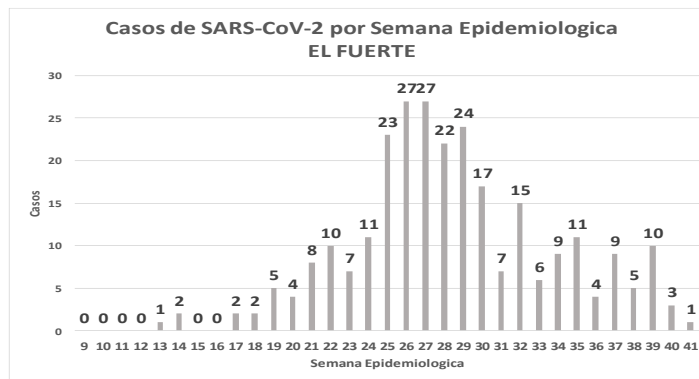
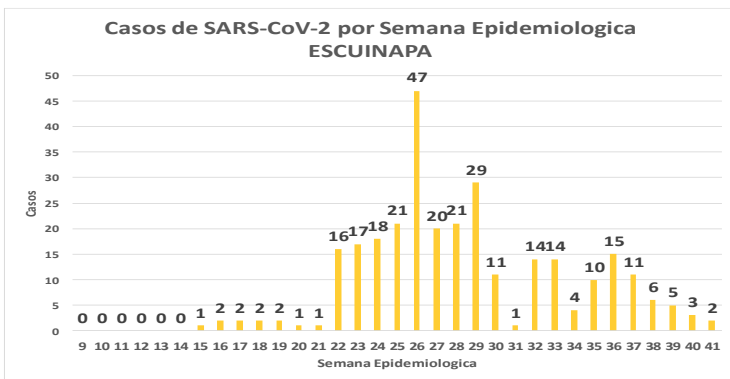
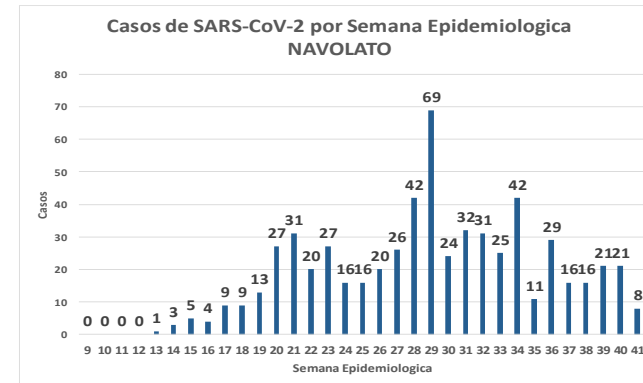
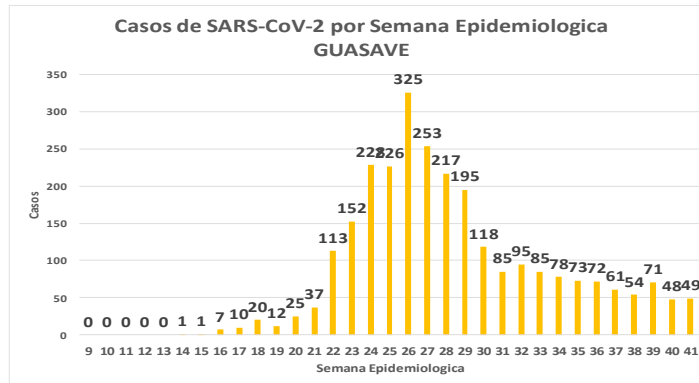
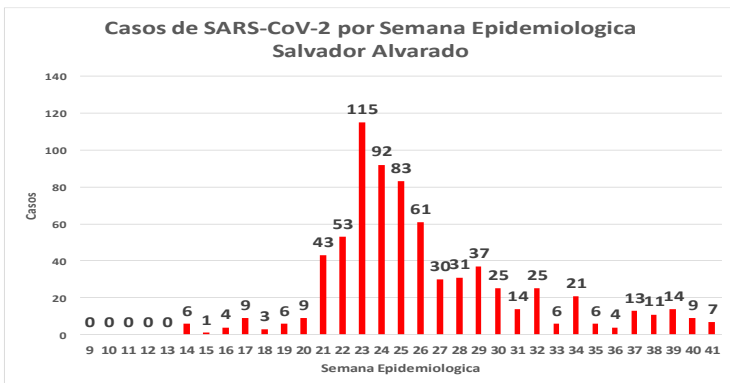
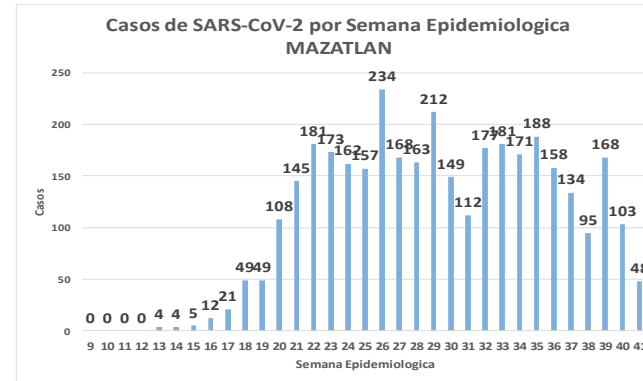
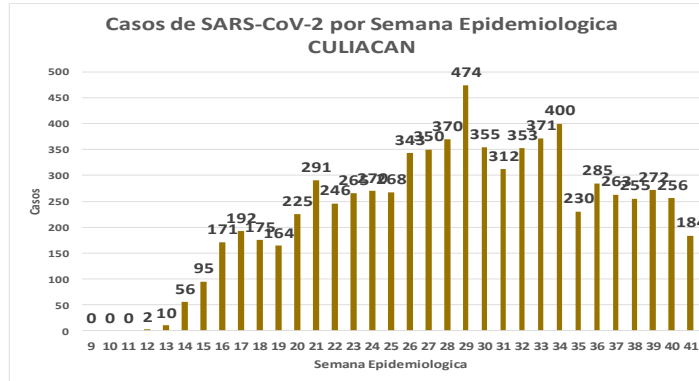
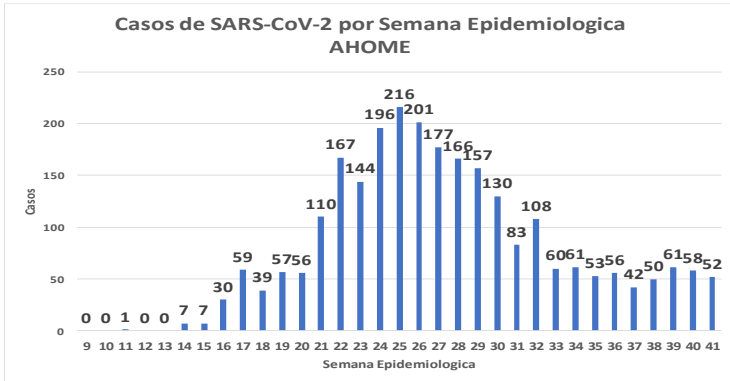


COVID-19 Sinaloa: Comportamiento COVID-19 por Municipio.



SALUD
SECRETARÍA DE SALUD

NUEVA NORMALIDAD

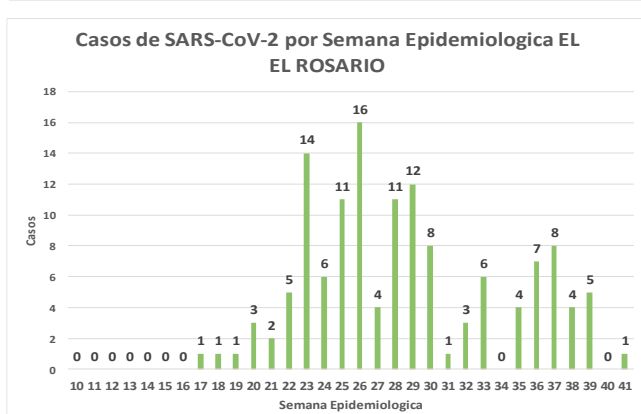
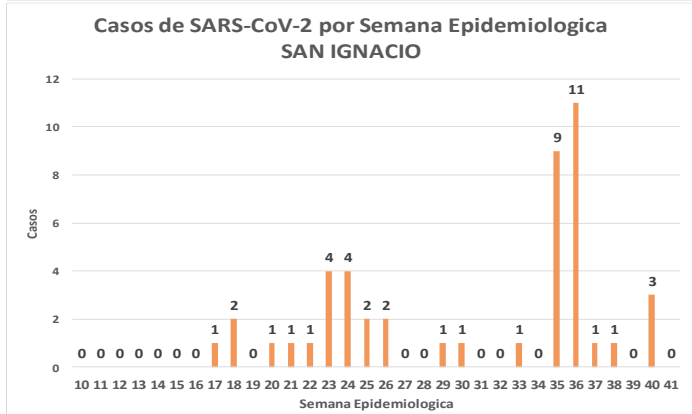
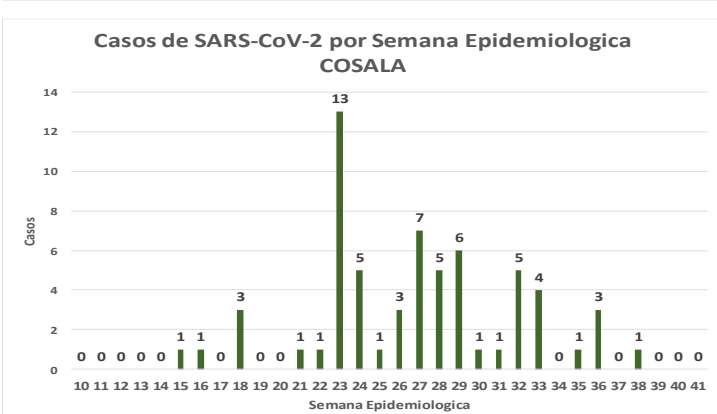
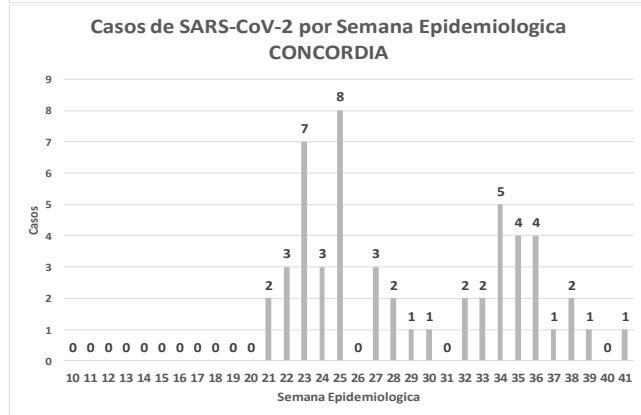
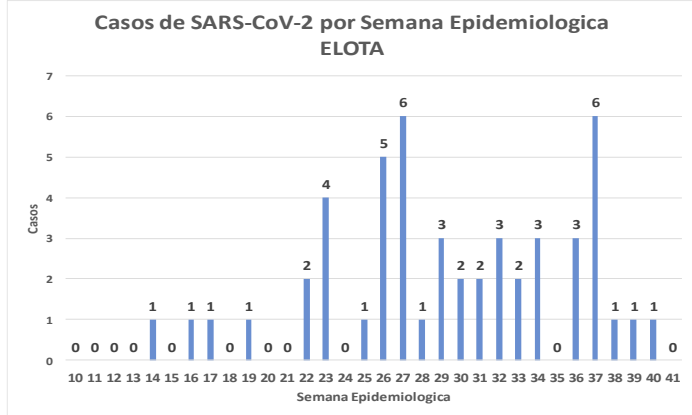
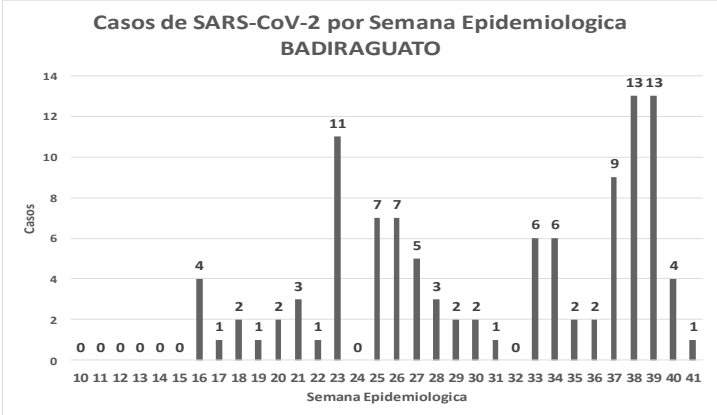
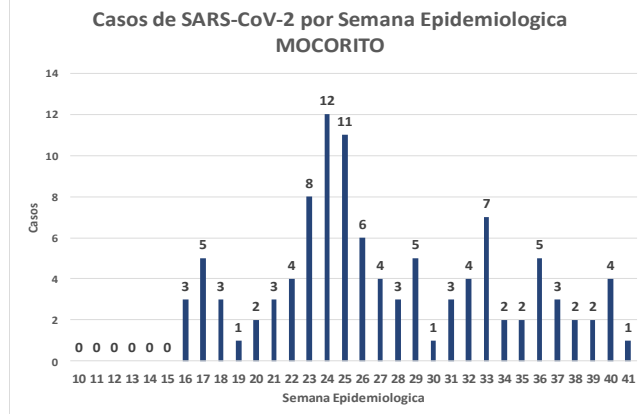
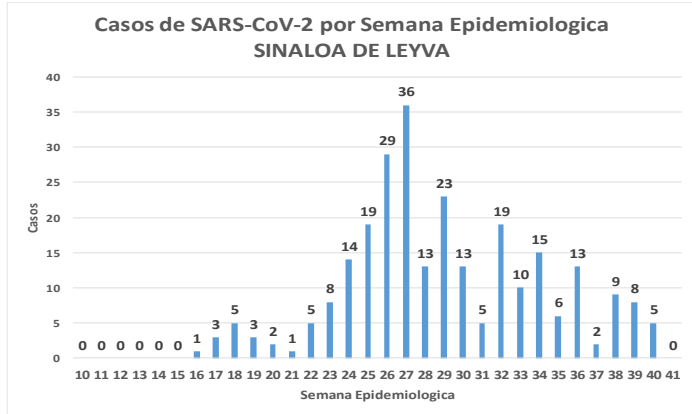
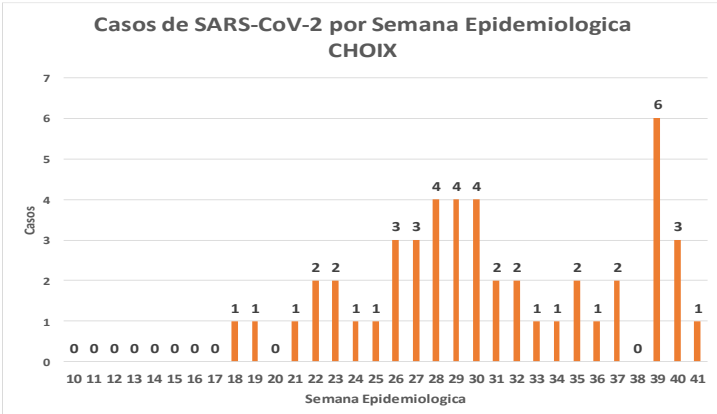


COVID-19 Sinaloa: Comportamiento COVID-19 por Municipio.



SALUD
SECRETARÍA DE SALUD

NUEVA NORMALIDAD



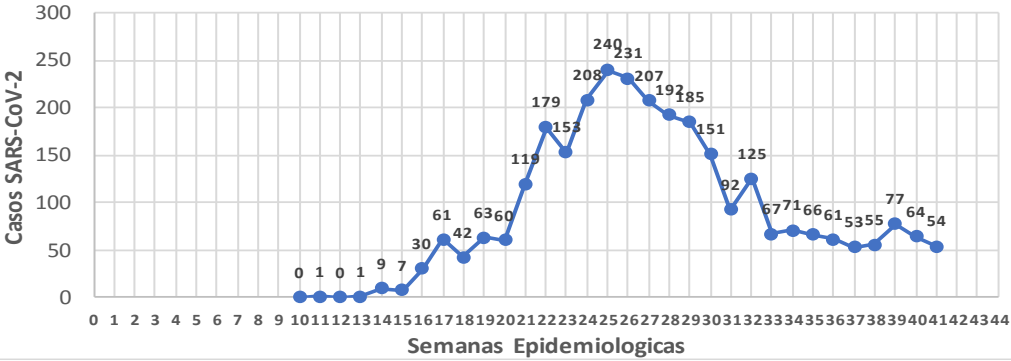
COVID-19 Sinaloa: Comportamiento COVID-19 por JURISDICCION.



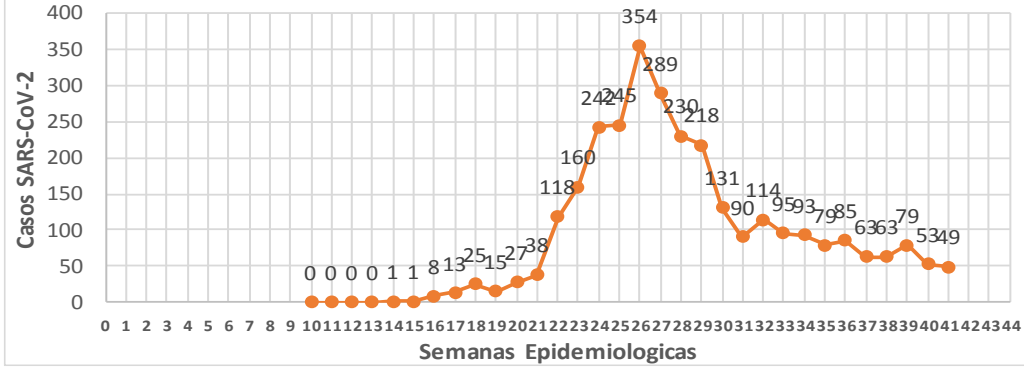
SALUD
SECRETARÍA DE SALUD

NUEVA NORMALIDAD

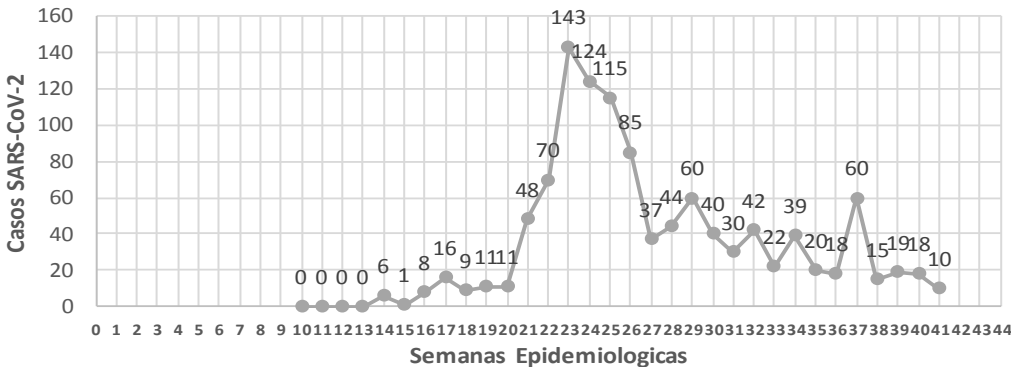
CASOS SARS-CoV-2 por Semana Epidemiologica
JURISDICCION MOCHIS



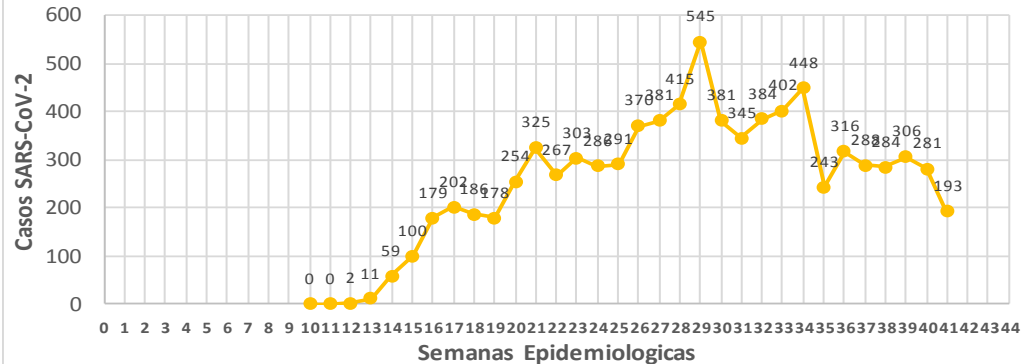
CASOS SARS-CoV-2 por Semana Epidemiologica
JURISDICCION GUASAVE



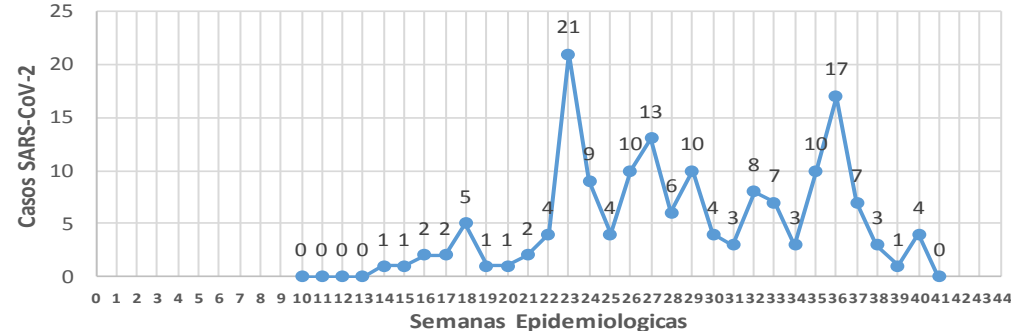
CASOS SARS-CoV-2 por Semana Epidemiologica
JURISDICCION GUAMUCHIL



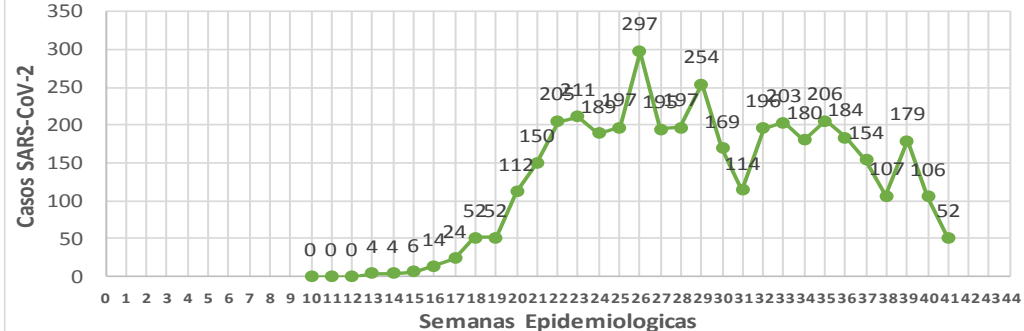
CASOS SARS-CoV-2 por Semana Epidemiologica
JURISDICCION CULIACAN



CASOS SARS-CoV-2 por Semana Epidemiologica
JURISDICCION ELOTA



CASOS SARS-CoV-2 por Semana Epidemiologica
JURISDICCION MAZATLAN



COVID-19 Sinaloa: Total de registros con toma de muestras en Plataforma SISVER.

DATOS TOTALES DE REGISTROS EN PLATAFORMA SISVER

SINALOA: SOSPECHOSOS POR SECTOR

INSTITUCION	NO ADECUADO	RECHAZADA	NO RECIBIDA	SOSPECHOSOS	TOTAL CON MUESTRA	% SOSPECHOSOS
IMSS	0	339	61	16,443	16,843	44.4%
IMSS-OPORTUNIDADES	0	18	0	491	509	1.3%
ISSSTE	3	59	19	1,888	1,969	5.2%
PRIVADA	7	41	55	1,300	1,403	3.7%
SEDENA	0	12	2	276	290	0.8%
SEMAR	0	12	3	285	300	0.8%
SSA	70	234	29	15,088	15,421	40.7%
PEMEX	0	0	0	6	6	0.0%
ESTATAL	2	10	2	828	842	2.2%
MUNICIPAL	2	2	0	315	319	0.8%
TOTAL	84	727	171	36,920	37,902	100.0%

0.2% 1.9% 0.5% 97.4% 100.0%

37,902 SOSPECHOSOS **19,765** CONFIRMADOS **52.1%**

0.5%	181	DE LOS REGISTROS SIN RESULTADO TIENEN UNA FECHA DE RECEPCION EN LABORATORIO
2.4%	893	SIN RECEPCION EN LABORATORIO Y SIN RESULTADO
2.8%	1,074	SIN REGISTRO DE RECEPCION EN LABORATORIO
0.2%	84	NO ADECUADAS
1.9%	727	RECHAZADAS
0.5%	171	NO RECIBIDAS
95.2%	21	TIENEN MAS DE 72 HORAS DE RECEPCION EN EL LABORATORIO
	20	CORRESPONDEN A REGISTROS CON MAS DE 7 DIAS DE TRANSITO

RESULTADO DEFINITIVO EN PLATAFORMA SISVER	
SARS-CoV-2	19,765
NEGATIVO	15,860
NO RECIBIDA	171
INF AH1N1 PMD	97
RECHAZADA	727
B	58
A H3	16
METAPNEUMOVIRUS	9
ENTEROV//RHINOVIRUS	25
CORONA OC43	2
NO ADECUADO	84
INF A	7
CORONA 229E	1
CORONA NL63	1
CORONA HKU1	1
VSR	2
ADENOVIRUS	1
PARAINFLUENZA 3	1
NO SUBTIPIFICADO	0

NUEVA NORMALIDAD



COVID-19 Sinaloa: Total de registros con toma de muestras en Plataforma SISVER.



INFORMACION AL DIA : jueves, 08 de octubre de 2020

SE TOMO MUESTRA PERO SIN RECEPCION EN LABORATORIO

Municipios	IMSS	IMSS-OPORTUNIDADES	ISSSTE	PRIVADA	SEDENA	SEMAR	SSA	PEMEX	ESTATAL	MUNICIPAL	TOTAL
AHOME	111	2	1	8	0	2	50	0	0	0	174
CHOIX	2	1	0	0	0	0	2	0	0	0	5
EL FUERTE	7	6	0	1	0	0	2	0	0	0	16
GUASAVE	107	0	3	10	0	0	9	0	0	0	129
SINALOA	3	1	0	1	0	0	3	0	0	0	8
ANGOSTURA	4	0	1	3	0	0	0	0	0	0	8
MOCORITO	0	0	0	0	0	0	2	0	0	0	2
SALVADOR ALVARADO	7	0	1	0	0	0	5	0	0	0	13
BADIRAGUATO	0	0	0	1	0	0	3	0	0	0	4
CULIACAN	153	0	143	137	0	0	108	0	5	0	546
NAVOLATO	36	0	2	0	0	0	4	0	0	0	42
COSALA	0	0	0	0	0	0	2	0	0	0	2
ELOTA	0	0	1	0	0	0	3	0	0	0	4
SAN IGNACIO	0	0	1	0	0	0	4	0	0	0	5
CONCORDIA	0	0	0	0	0	0	1	0	0	0	1
ESCUINAPA	0	0	0	0	0	0	12	0	0	0	12
MAZATLAN	27	4	1	30	3	3	22	0	0	3	93
ROSARIO	0	0	0	3	0	0	0	0	0	0	3
Total	457	14	154	194	3	5	232	0	5	3	1,067
Otro Estado	3	0	0	2	0	1	0	0	1	0	7

Municipios	REGISTROS SIN RESULTADO Y TIENEN FECHA DE RECEPCION EN LABORATORIO	TIENEN MAS DE 72 HORAS DE RECEPCION EN EL LABORATORIO Y SIN RESULTADO
AHOME	27	1
CHOIX	1	0
EL FUERTE	1	0
GUASAVE	4	1
SINALOA	1	0
ANGOSTURA	0	0
MOCORITO	1	0
SALVADOR ALVARADO	4	1
BADIRAGUATO	0	0
CULIACAN	104	12
NAVOLATO	4	0
COSALA	1	0
ELOTA	1	0
SAN IGNACIO	2	1
CONCORDIA	1	0
ESCUINAPA	5	0
MAZATLAN	21	4
ROSARIO	0	0
Total	178	20
Otro Estado	3	1

COVID-19 Sinaloa: Unidades de Salud con retraso en Dictaminación ó Confirmación de Defunciones Sospechosas a COVID-19 en Plataforma SISVER.



Información al día:

jueves, 08 de octubre de 2020

Información al día:

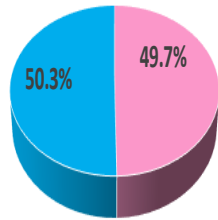
jueves, 08 de octubre de 2020

UNIDAD MEDICA	DEFUNCIONES PENDIENTES DE CONFIRMAR
DR. M.CARDENAS DE LA VEGA	22
HOSPITAL MILITAR REGIONAL DE MAZATLAN, SIN.	7
HOSPITAL GENERAL LOS MOCHIS	11
HGZMF 32 GUASAVE	43
HGSMF 30 GUAMUCHIL	14
HGR 1 CULIACAN	152
LOS MOCHIS	32
SANATORIO CEMSI CHAPULTEPEC	0
HGZMF 3 MAZATLAN	102
HGZMF 28 COSTA RICA	5
MAZATLAN	3
HOSPITAL CIVIL DE CULIACAN	21
UMF 35 CULIACAN	1
UMFH 22 EL DORADO	3
CLINICA HOSPITAL MARIA DEL MAR	3
HOSPITAL GENERAL DE MAZATLAN	0
HGZ 49 LOS MOCHIS	6
HOSPITAL GENERAL CULIACAN	4
CLINICA HOSPITAL CULIACAN S. A. DE C. V.	25
OPERADORA NUEVA CLINICA SANTA MARIA S.A DE C.V	3
HOSPITAL MARINA MAZATLAN	0
UMF 46 CULIACAN	1
UMF 56 PRADOS	2
UMF 36 CULIACAN	2
HOSPITAL GENERAL ESCUINAPA	1
HOSPITAL INTEGRAL CONCORDIA	0
HR VILLA UNION	1
HOSPITAL ANGELES CULIACAN	1
HR FUERTE, EL	2
HOSPITAL NAVAL DE MAZATLAN	0
HGSMF 4 NAVOLATO	1
	468

COVID-19 Sinaloa: Casos confirmados por edad y sexo

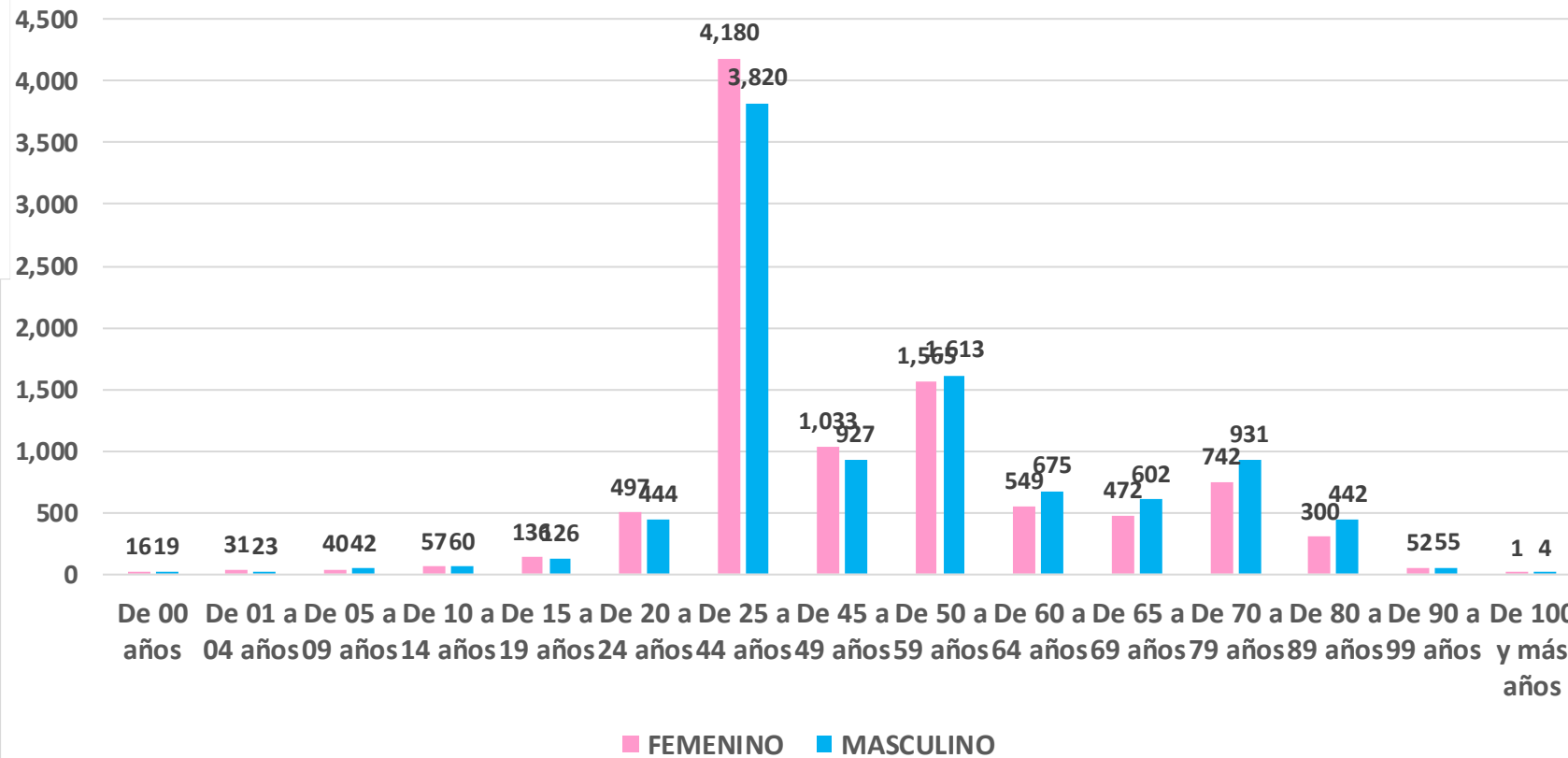
Mediana de edad: **45** años

CASOS CONFIRMADOS SEGÚN SEXO



■ MUJER ■ HOMBRE

Casos Confirmados COVID-19, por Edad y Sexo



NUEVA
NORMALIDAD

19,454

Confirmados
acumulados



COVID-19 Sinaloa: Casos confirmados por edad y sexo

GRUPOS DE EDAD NOTIFICADOS EN PLATAFORMA POR COVID-19, SINALOA

Grupo de Edad	Sospechosos	%	CASOS (+) COVID-19	%	Defuncion	Letalidad	Hosp- COVID- 19	Indice de Hospitalizaci on	Tasa de Incidencia
De 00 años	233	0.54%	35	0.2%	0	0.0%	17	48.6%	69.6
De 01 a 04 años	333	0.8%	54	0.3%	1	1.9%	18	33.3%	26.5
De 05 a 09 años	345	0.80%	82	0.4%	3	3.7%	20	24.4%	31.1
De 10 a 14 años	423	1.0%	117	0.6%	4	3.4%	14	12.0%	43.0
De 15 a 19 años	886	2.06%	262	1.3%	2	0.8%	34	13.0%	94.8
De 20 a 24 años	2,652	6.2%	941	4.8%	13	1.4%	66	7.0%	347.7
De 25 a 44 años	18,590	43.21%	8,000	41.1%	212	2.7%	1,004	12.6%	873.0
De 45 a 49 años	4,307	10.0%	1,960	10.1%	200	10.2%	516	26.3%	992.9
De 50 a 59 años	6,572	15.27%	3,178	16.3%	603	19.0%	1,358	42.7%	974.2
De 60 a 64 años	2,276	5.3%	1,224	6.3%	401	32.8%	746	60.9%	1,002.6
De 65 a 69 años	1,862	4.33%	1,074	5.5%	458	42.6%	780	72.6%	415.3
De 70 a 79 años	2,942	6.8%	1,673	8.6%	897	53.6%	1,328	79.4%	
De 80 a 89 años	1,374	3.19%	742	3.8%	456	61.5%	607	81.8%	
De 90 a 99 años	222	0.5%	107	0.6%	58	54.2%	84	78.5%	
De 100 y más años	9	0.02%	5	0.0%	0	0.0%	2	40.0%	
Total general	43,026	100.0%	19,454	100.0%	3,308	17.0%	6,594	33.9%	616.3

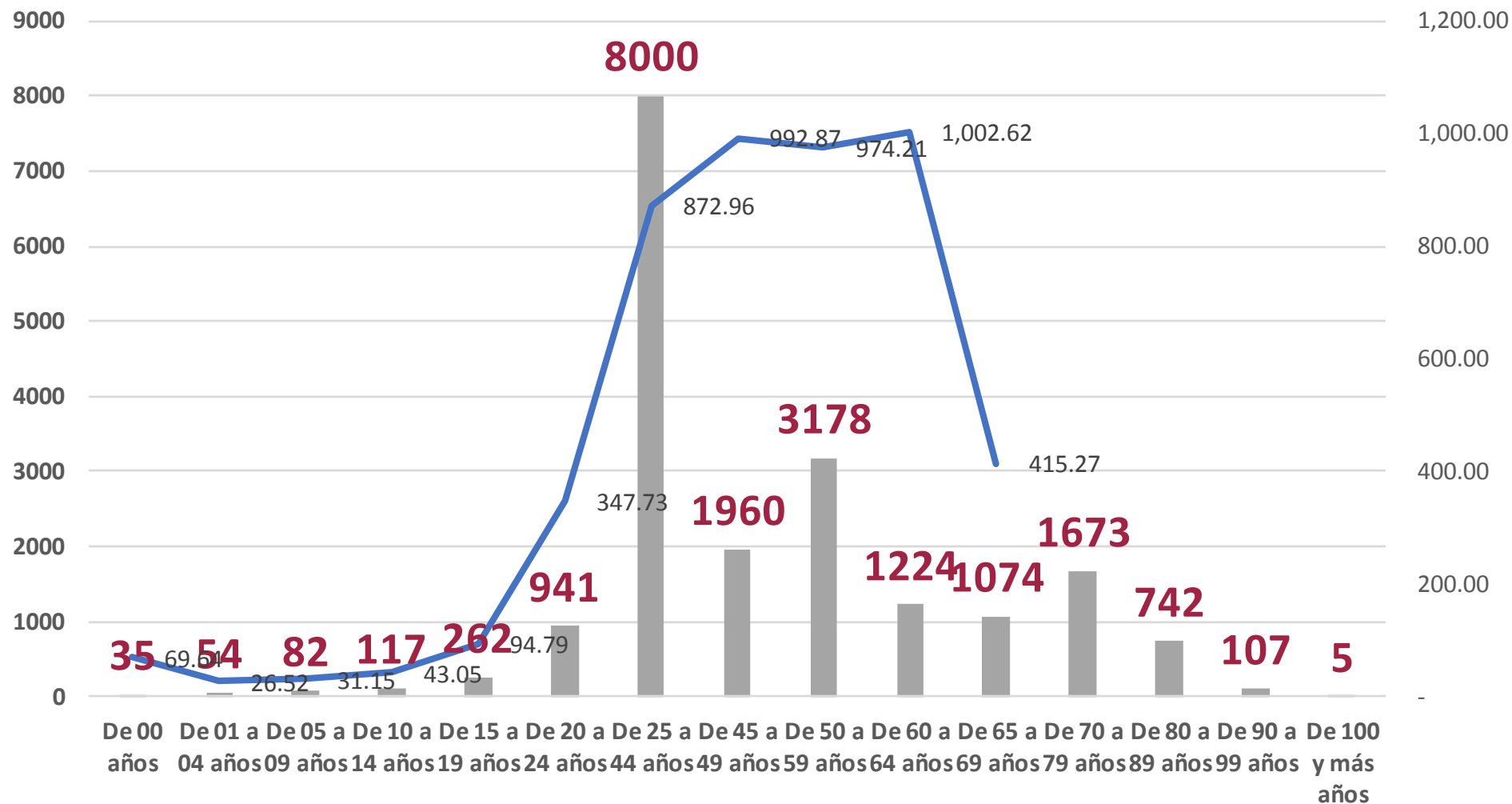
**NUEVA
NORMALIDAD**

Tasa de Letalidad Estatal
17.0%



COVID-19 Sinaloa: Casos confirmados por edad y sexo

Casos Notificados y Confirmados en el Estado de Sinaloa por Grupo de Edad en Plataforma COVID-19



NUEVA NORMALIDAD

Tasa de Incidencia Estatal
616.28
Por 100 mil habt.



COVID-19 Sinaloa: Defunciones acumuladas por edad y sexo

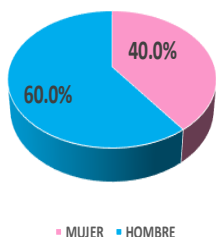
Mediana de edad: 67 años

**NUEVA
NORMALIDAD**

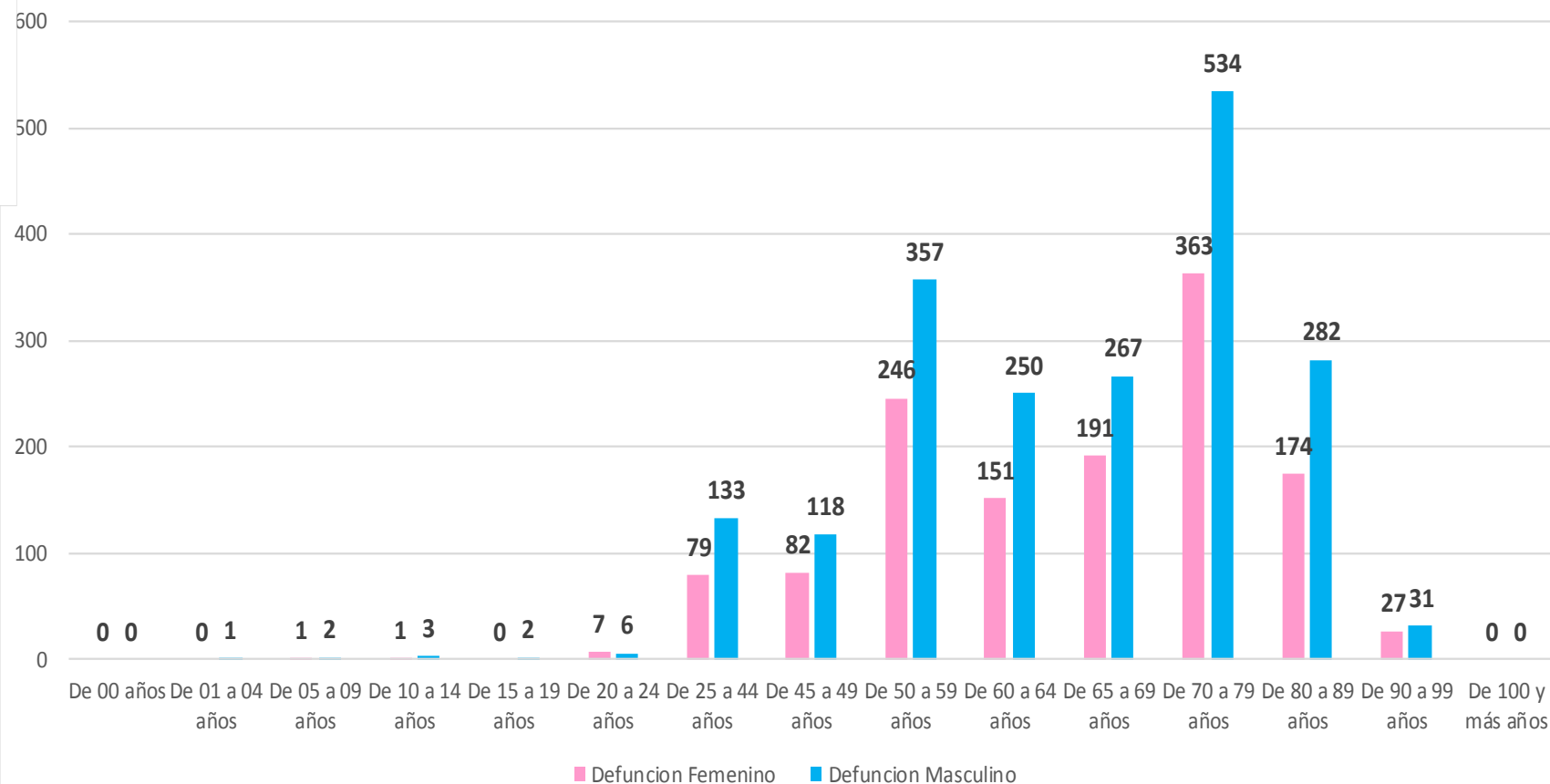
3,308

Defunciones

DEFUNCIONES CONFIRMADAS SEGÚN SEXO



DEFUNCIONES DE CASOS CONFIRMADOS COVID-19, POR EDAD Y SEXO



COVID-19 Sinaloa: Defunciones acumuladas por comorbilidad

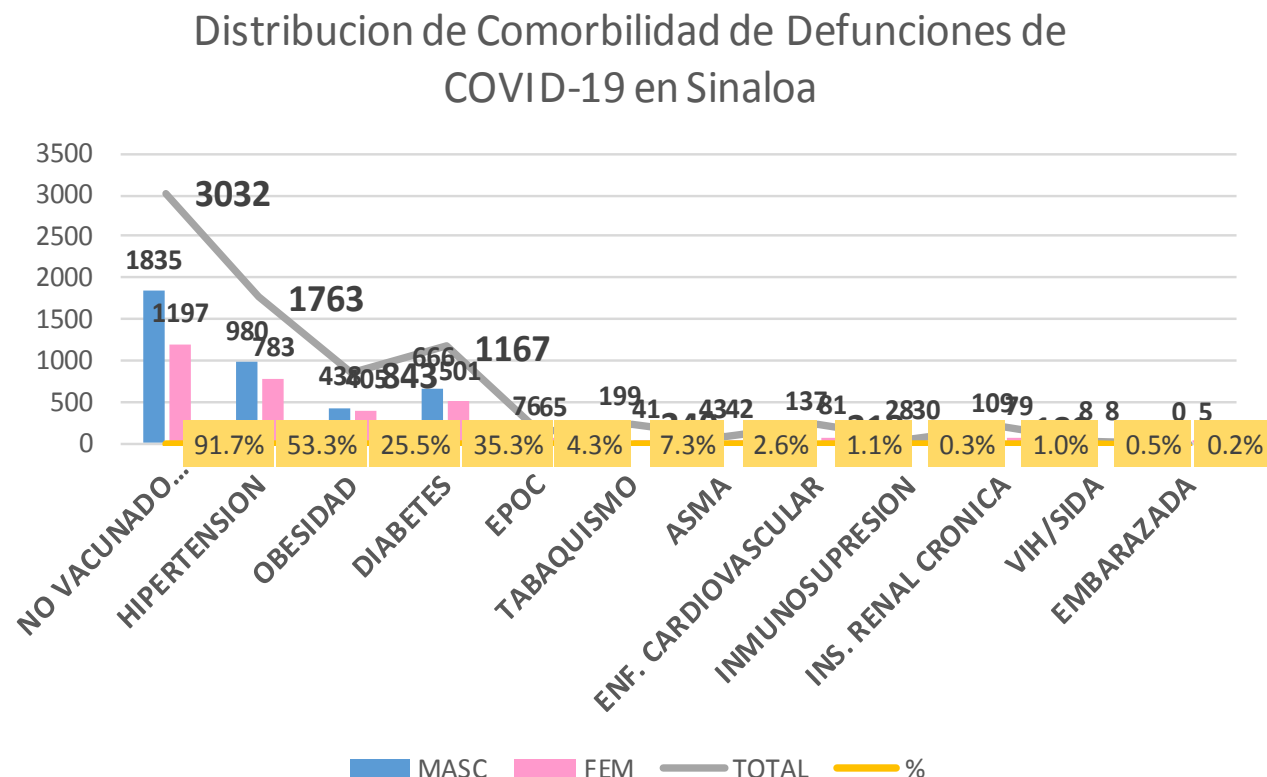
NUEVA
NORMALIDAD

3,308

Defunciones

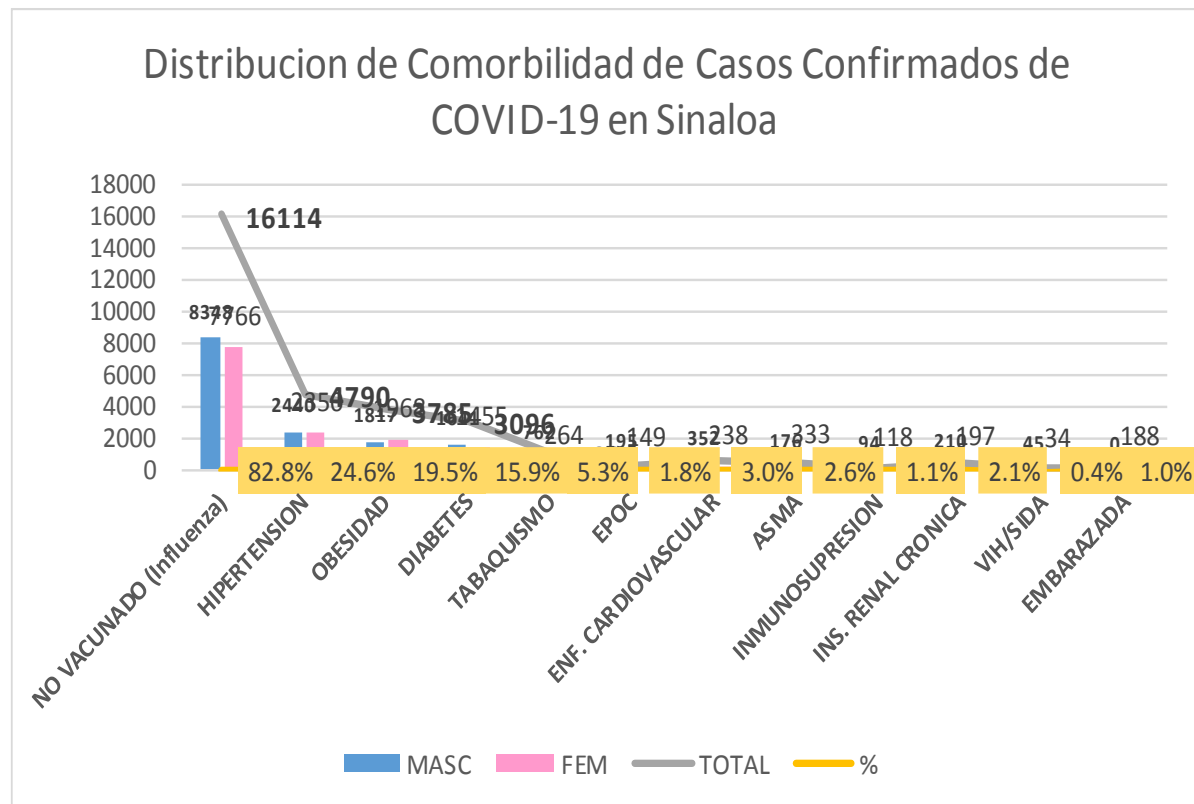


DEFUNCIONES				
3308	1986	1322		
COMORBILIDAD	MASC	FEM	TOTAL	%
NO VACUNADO (Influenza)	1835	1197	3032	91.7%
HIPERTENSION	980	783	1763	53.3%
OBESIDAD	438	405	843	25.5%
DIABETES	666	501	1167	35.3%
EPOC	76	65	141	4.3%
TABAQUISMO	199	41	240	7.3%
ASMA	43	42	85	2.6%
ENF. CARDIOVASCULAR	137	81	218	1.1%
INMUNOSUPRESION	28	30	58	0.3%
INS. RENAL CRONICA	109	79	188	1.0%
VIH/SIDA	8	8	16	0.5%
EMBARAZADA	0	5	5	0.2%



COVID-19 Sinaloa: Casos Confirmados por comorbilidad

CASOS CONFIRMADOS				
	19453	9783	9670	
COMORBILIDAD	MASC	FEM	TOTAL	%
NO VACUNADO (Influenza)	8348	7766	16114	82.8%
HIPERTENSION	2440	2350	4790	24.6%
OBESIDAD	1817	1968	3785	19.5%
DIABETES	1641	1455	3096	15.9%
TABAQUISMO	762	264	1026	5.3%
EPOC	195	149	344	1.8%
ENF. CARDIOVASCULAR	352	238	590	3.0%
ASMA	176	333	509	2.6%
INMUNOSUPRESION	94	118	212	1.1%
INS. RENAL CRONICA	210	197	407	2.1%
VIH/SIDA	45	34	79	0.4%
EMBARAZADA	0	188	188	1.0%



**NUEVA
NORMALIDAD**

**Confirmados
acumulados**

19,454



COVID-19 Sinaloa: Confirmados y Defunciones acumuladas por Institución

NUEVA
NORMALIDAD

3,308

Defunciones



CONFIRMADOS POR INSTITUCION EN PLATAFORMA POR COVID-19, SINALOA

Institucion	Notificados	Confirmados	%	Defunciones
SSA	16,063	7,241	37.2%	741
IMSS	20,090	9,259	47.6%	1,887
IMSS_PR	530	255	1.3%	30
ISSSTE	2,978	1,171	6.0%	405
PEMEX	0	0	0.0%	0
Privados	1,376	459	2.4%	68
SEDENA	370	191	1.0%	29
SEMAR	424	164	0.8%	29
Servicios Estatales	877	511	2.6%	106
Servicios Municipales	318	203	1.0%	13
Universitarios	0	0	0.0%	0
Cruz Roja	0	0	0.0%	0
DIF	0	0	0.0%	0
Total	43,026	19,454	100.0%	3,308

CLASIFICACION DE DEFUNCIONES CONFIRMADAS, NEGATIVAS Y SOSPECHOSAS EN PLATAFORMA COVID-19, SINALOA, AL DIA DE HOY:

Institucion	Defunciones Positivas a COVID-19	Defunciones NEGATIVAS a COVID-19	Defunciones SOSPECHOSAS a COVID-19***
SSA	741	156	16
IMSS	1,887	575	334
IMSS_PR	30	13	3
ISSSTE	405	88	57
PEMEX	0	0	0
Privados	68	7	32
SEDENA	29	6	7
SEMAR	29	3	0
Servicios Estatales	106	15	21
Servicios Municipales	13	0	0
Universitarios	0	0	0
Cruz Roja	0	0	0
DIF	0	0	0
Total	3,308	863	470

*** PENDIENTES DE DICTAMINAR

COVID-19 Sinaloa: Tipo de Paciente por Evolución Hospitalaria

TIPO DE PACIENTE REG. CONFIRMADO POR COVID-19, SIN TIPO DE PACIENTE CONFIRMADO POR COVID-19, SINALOA POR EVOLUCION DE GRAVEDAD AL 08/oct/2020

EVOLUCION HOSPITALIA	Casos	%
AMBULATORIO	12860	66.1%
HOSPITALIZADO	6594	33.9%
	19454	100.0%

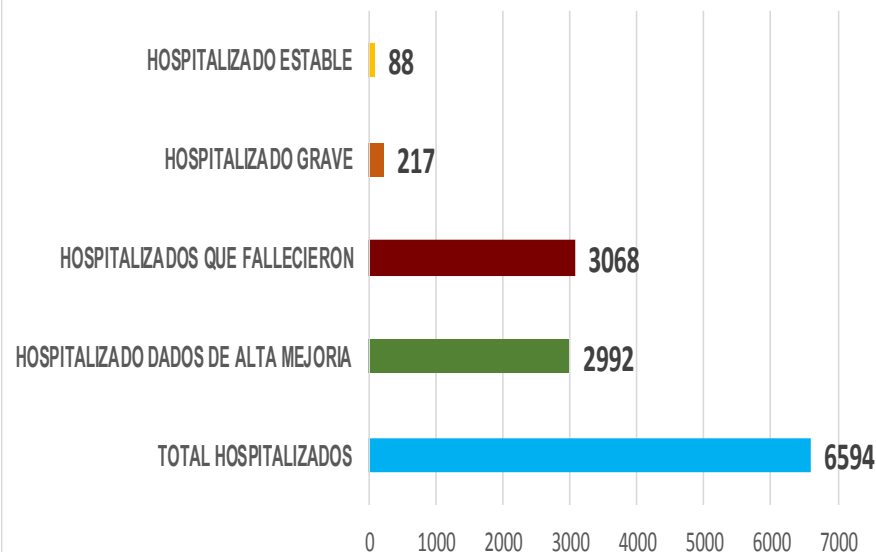
TIPO DE PACIENTE HOSPITALIZADOS Y CONFIRMADO POR COVID-19, SINALOA

TOTAL HOSPITALIZADOS	6594	%
HOSPITALIZADO DADOS DE ALTA MEJORIA	2992	45.4%
HOSPITALIZADOS QUE FALLECIERON	3068	46.5%
HOSPITALIZADO GRAVE	217	3.3%
HOSPITALIZADO ESTABLE	88	1.3%

NUEVA NORMALIDAD



Tipo de paciente Hospitalizado y Confirmado por COVID-19



Casos Hospitalizados Intubados y Positivos a SARS-Cov-2

Total de Casos Intubados	1221	100.0%
Total de Intubados No Grave	2	0.2%
Total de Intubados Grave	34	2.8%
Total de Intubados con Alta Mejoria	195	16.0%
Total de Intubados Fallecidos	974	79.8%
Total de Intubados Alta Traslado	10	0.8%



COVID-19 Sinaloa: Casos confirmados y Defunciones por Ocupación

**NUEVA
NORMALIDAD**

3,308

Defunciones

**Confirmados
acumulados**

19,454



ESTATAL

OCUPACIÓN	ESTATAL	
	CASOS CONFIRMADOS COVID-19	DEFUNCIONES COVID-19 ESTATAL
OTROS TRABAJADORES DE LA SALUD	1155	10
MEDICOS	1122	34
ENFERMERAS	1753	9
DENTISTAS	44	1
LABORATORISTAS	99	1
OTROS PROFESIONISTAS	437	22
ESTUDIANTES	591	14
JUBILADO / PENSIONADO	1544	766
GERENTES O PROPIETARIOS DE EMPRESAS O NEGOCIOS	91	14
HOGAR	3123	965
COMERCIANTES DE MERCADOS FIJOS O AMBULANTES	315	65
CHOFERES	169	36
MAESTROS	243	24
CAMPESINOS	215	79
OBREROS	133	35
OTROS	2374	379
DESEMPLEADOS	1195	424
EMPLEADOS	4850	430

19453

3308

17.0%

DEFUNCIONES EN PERSONAL DE LA SALUD POR GRUPO DE EDAD CON SARS-Cov2

DEFUNCIONES POR GRUPO DE EDAD CON SARS-Cov2	MEDICOS	ENFERMERAS	OTROS TRABAJADORES DE LA SALUD	LABORATORISTAS	DENTISTAS	Total	%
De 20 a 24 años	0	0	0	0	0	0	0.0%
De 25 a 44 años	4	3	0	0	0	7	12.7%
De 45 a 49 años	3	1	1	0	0	5	9.1%
De 50 a 59 años	6	4	5	1	0	16	29.1%
De 60 a 64 años	9	0	0	0	0	9	16.4%
De 65 a 69 años	7	0	2	0	1	10	18.2%
De 70 a 79 años	4	0	2	0	0	6	10.9%
De 80 a 89 años	1	1	0	0	0	2	3.6%
De 90 a 99 años	0	0	0	0	0	0	0.0%
De 100 y más años	0	0	0	0	0	0	0.0%
Total general	34	9	10	1	1	55	100.0%

61.8% 16.4% 18.2% 1.8% 1.8% 100.0%

COVID-19 Sinaloa: Casos confirmados en personal de la salud por Municipio

CASOS CONFIRMADOS SARS-Cov2 EN PERSONAL DE LA SALUD POR MUNICIPIO							
Municipios	MEDICOS	ENFERMERAS	OTROS TRABAJADORES DE LA SALUD	LABORATORISTAS	DENTISTAS	Total	%
AHOME	196	331	249	22	4	802	19.2%
CHOIX	1	2	4	0	0	7	0.2%
EL FUERTE	9	24	16	2	0	51	1.2%
GUASAVE	94	192	91	11	3	391	9.4%
SINALOA	9	15	5	1	0	30	0.7%
ANGOSTURA	11	15	1	0	0	27	0.6%
MOCORITO	2	3	1	0	0	6	0.1%
SALVADOR ALVARADO	43	57	21	1	0	122	2.9%
BADIRAGUATO	2	1	1	0	0	4	0.1%
CULIACÁN	512	664	487	38	25	1726	41.3%
NAVOLATO	15	89	33	1	2	140	3.4%
COSALÁ	8	4	2	0	1	15	0.4%
ELOTA	4	1	2	0	0	7	0.2%
SAN IGNACIO	0	0	0	0	0	0	0.0%
CONCORDIA	2	1	1	0	0	4	0.1%
ESCUINAPA	20	50	23	1	1	95	2.3%
MAZATLÁN	184	297	215	22	8	726	17.4%
ROSARIO	5	7	2	0	0	14	0.3%
Total	1117	1753	1154	99	44	4167	99.7%
Otro Estado	8	2	2	0	0	12	0.3%

NUEVA NORMALIDAD

3,308

Defunciones

Confirmados acumulados

19,454



COVID-19 Sinaloa: Casos confirmados en personal de la salud por Institución y Grupo de Edad

CASOS CONFIRMADOS SARS-Cov2 EN PERSONAL DE LA SALUD POR INSTITUCION							
INSTITUCION	MEDICOS	ENFERMERAS	OTROS TRABAJADORES DE LA SALUD	LABORATORISTAS	DENTISTAS	Total	%
SSA	459	574	401	30	28	1492	35.8%
IMSS	464	916	627	50	10	2067	49.5%
IMSS_PR	31	31	22	2	1	87	2.1%
ISSSTE	62	140	49	8	3	262	6.3%
PEMEX	0	0	0	0	0	0	0.0%
Privados	34	19	11	5	0	69	1.7%
SEDENA	2	4	4	0	0	10	0.2%
SEMAR	7	18	5	2	2	34	0.8%
*Servicios	50	40	24	2	0	116	2.8%
**Servicios	13	11	12	0	0	36	0.9%
Universitaria	0	0	0	0	0	0	0.0%
Cruz Roja	0	0	0	0	0	0	0.0%
DIF	0	0	0	0	0	0	0.0%
TOTAL	1122	1753	1155	99	44	4173	100.0%

CASOS CONFIRMADOS SARS-Cov2 EN PERSONAL DE LA SALUD POR GRUPO DE EDAD							
GRUPO DE EDAD EN PERSONAL DE LA SALUD CON COVID-19	MEDICOS	ENFERMERAS	OTROS TRABAJADORES DE LA SALUD	LABORATORISTAS	DENTISTAS	Total	%
De 20 a 24 años	46	77	62	4	0	189	4.5%
De 25 a 44 años	714	1241	745	60	24	2784	66.7%
De 45 a 49 años	106	228	157	10	6	507	12.2%
De 50 a 59 años	149	187	154	20	11	521	12.5%
De 60 a 64 años	65	11	17	4	2	99	2.4%
De 65 a 69 años	28	5	8	0	1	42	1.0%
De 70 a 79 años	10	3	9	0	0	22	0.5%
De 80 a 89 años	4	1	1	1	0	7	0.2%
De 90 a 99 años	0	1	0	0	0	1	0.0%
De 100 y más años	0	0	0	0	0	0	0.0%
Total general	1122	1754	1153	99	44	4172	100.0%

NUEVA NORMALIDAD

3,308

Defunciones

Confirmados acumulados

19,454



*Servicios Estatales (Hosp. Civil Culiacan)

**Servicios Municipales (Hosp. Maza de Juarez Mazatlan)



SERVICIOS DE SALUD DE SINALOA

SUBDIRECCIÓN DE VIGILANCIA EPIDEMIOLÓGICA

Situación de la Notificación de Casos y Defunciones en las Diferentes Unidades de Salud

CLUES	INSTIT	NOMBRE DE LA UNIDAD	Notificados	Confirmados	Defunciones Positivas a Sars-CoV-2
SLSSA000024	SSA	HOSPITAL GENERAL LOS MOCHIS	1011	539	208
SLSSA000963	SSA	HOSPITAL INTEGRAL CHOIX	14	7	0
SLSSA002573	SSA	HOSPITAL INTEGRAL VALLE DEL CARRIZO	0	0	0
SLSSA001255	SSA	HOSPITAL GENERAL GUASAVE	387	249	80
SLSSA002136	SSA	HOSPITAL INTEGRAL DE SINALOA DE LEYVA	0	0	0
SLSSA000193	SSA	HOSPITAL INTEGRAL ANGOSTURA	26	19	0
SLSSA001716	SSA	HOSPITAL INTEGRAL MOCORITO	33	16	1
SLSSA018113	SSA	HOSPITAL GENERAL DE GUAMUCHIL	521	304	56
SLSSA000246	SSA	HOSPITAL INTEGRAL BADIRAGUATO	176	79	0
SLSSA000666	SSA	HOSPITAL GENERAL CULIACÁN	1775	802	228
SLSSA002491	SSA	HOSPITAL INTEGRAL NAVOLATO	83	36	0
SLSSA017582	SSA	HOSPITAL INTEGRAL VALLE DE SAN LORENZO	2	0	0
SLSSA018265	SSA	HOSPITAL GENERAL EL DORADO	207	67	2
SLSSA000572	SSA	HOSPITAL INTEGRAL COSALA	168	50	1
SLSSA017570	SSA	HOSPITAL INTEGRAL SAN IGNACIO	1	0	0
SLSSA017594	SSA	HOSPITAL GENERAL LA CRUZ	19	6	0
SLSSA000473	SSA	HOSPITAL INTEGRAL CONCORDIA	26	13	1
SLSSA001873	SSA	HOSPITAL INTEGRAL DE EL ROSARIO	133	71	2
SLSSA002585	SSA	HOSPITAL GENERAL DE MAZATLÁN	531	350	131
SLSSA018253	SSA	HOSPITAL GENERAL ESCUINAPA	379	217	22

TOTAL DE CASOS COVID-19 NOTIFICADOS EN MPIO. DE CULIACAN				11495	4850	1276
MUNICIPIO	CLUES	INSTIT	NOMBRE DE LA UNIDAD	Notificados	Confirmados	Defunciones (Positivas a SARS-CoV-2)
CULIACÁN	SLIMS000131	IMSS	HGR 1 CULIACÁN	4023	1974	660
CULIACÁN	SLIMS000184	IMSS	HGZMF 28 COSTA RICA	677	251	54
CULIACÁN	SLIST000073	ISSSTE	C.M.F. CULIACAN	2	0	0
CULIACÁN	SLIST000085	ISSSTE	DR. MANUEL CARDENAS DE LA VEGA	2033	648	202
CULIACÁN	SLSME000016	SME	HOSPITAL CIVIL DE CULIACÁN	876	511	106
CULIACÁN	SLSMP000365	SMP	CLÍNICA DE REHABILITACIÓN Y ESPECIALIDADES	41	21	1
CULIACÁN	SLSMP000370	SMP	CLÍNICA HOSPITAL CULIACÁN S. A. DE C. V.	213	15	8
CULIACÁN	SLSMP000394	SMP	SANATORIO CEMSI CHAPULTEPEC	39	2	0
CULIACÁN	SLSMP000411	SMP	SANATORIO BATIZ RAMOS	3	1	0
CULIACÁN	SLSMP000440	SMP	OPERADORA NUEVA CLÍNICA SANTA MARÍA S.A DE	67	6	3
CULIACÁN	SLSMP000534	SMP	HOSPITAL ÁNGELES CULIACÁN	752	257	0
CULIACÁN	SLSSA017606	SSA	HOSPITAL DE LA MUJER	207	65	1
CULIACÁN	SLSSA018265	SSA	HOSPITAL GENERAL EL DORADO	207	67	2
CULIACÁN	SLSME000021	SME	-HOSPITAL PEDIATRICO	6	2	0
CULIACÁN	SLSSA002556	SSA	HOSPITAL PEDIATRICO DE SINALOA	496	175	4
CULIACÁN	SLSMP002815	SMP	MEDICA DE LA CIUDAD	78	53	7
CULIACÁN	SLSSA000666	SSA	HOSPITAL GENERAL CULIACÁN	1775	802	228



SERVICIOS DE SALUD DE SINALOA

SUBDIRECCIÓN DE VIGILANCIA EPIDEMIOLÓGICA

Situación de la OCUPACION HOSPITALARIA en los Municipios

Municipios	CAMAS COVID	Casos Acumulados	Defunciones Acumuladas	Hospitalizados Según Plataforma SISVER	PORCENTAJE DE OCUPACION HOSPITALARIA -SINALOA-																																	
					06-sep-20	07-sep-20	08-sep-20	09-sep-20	10-sep-20	11-sep-20	12-sep-20	13-sep-20	14-sep-20	15-sep-20	16-sep-20	17-sep-20	18-sep-20	19-sep-20	20-sep-20	21-sep-20	22-sep-20	23-sep-20	24-sep-20	25-sep-20	26-sep-20	27-sep-20	28-sep-20	29-sep-20	30-sep-20	01-oct-20	02-oct-20	03-oct-20	04-oct-20	05-oct-20	06-oct-20	07-oct-20		
AHOME	188	2,622	642	1,129	29%	29%	31%	26%	21%	21%	20%	20%	20%	18%	19%	18%	18%	17%	18%	16%	15%	19%	19%	19%	19%	19%	20%	19%	19%	19%	19%	18%	18%	17%	19%	18%		
CHOIX	3	48	7	19	0%	0%	0%	0%	0%	0%	0%	0%	0%	0%	0%	0%	0%	0%	0%	0%	0%	0%	0%	0%	0%	0%	0%	0%	0%	0%	0%	0%	0%	0%	0%			
EL FUERTE	0	273	72	131	0%	0%	0%	0%	0%	0%	0%	0%	0%	0%	0%	0%	0%	0%	0%	0%	0%	0%	0%	0%	0%	0%	0%	0%	0%	0%	0%	0%	0%	0%	0%			
GUASAVE	180	2,726	408	760	21%	20%	20%	19%	20%	20%	18%	17%	14%	15%	12%	11%	11%	14%	14%	15%	14%	14%	14%	12%	12%	12%	14%	12%	13%	13%	15%	15%	13%	13%	12%	12%		
SINALOA	3	277	35	71	0%	0%	0%	0%	0%	0%	0%	0%	0%	0%	0%	0%	0%	0%	0%	0%	0%	0%	0%	0%	0%	0%	0%	0%	0%	0%	0%	0%	0%	0%	0%			
ANGOSTURA	3	280	65	152	0%	0%	0%	0%	0%	0%	0%	0%	0%	0%	0%	0%	0%	0%	0%	0%	0%	0%	0%	0%	0%	0%	0%	0%	0%	0%	0%	0%	0%	0%	0%			
MOCORITO	3	108	33	69	0%	0%	0%	0%	0%	0%	0%	0%	0%	0%	0%	0%	0%	0%	0%	0%	0%	0%	0%	0%	0%	0%	0%	0%	0%	0%	0%	0%	0%	0%	0%			
SALVADOR ALVARADO	64	740	131	314	27%	25%	34%	27%	27%	25%	25%	25%	27%	30%	25%	22%	22%	23%	25%	23%	23%	36%	30%	28%	30%	30%	27%	38%	33%	36%	36%	34%	22%	22%	23%	19%		
BADIRAGUATO	3	108	13	25	0%	0%	0%	0%	0%	0%	0%	0%	0%	0%	0%	0%	0%	0%	0%	0%	0%	0%	0%	0%	0%	0%	0%	0%	0%	0%	0%	0%	0%	0%	0%			
CULIACAN	491	7,650	1125	2,242	53%	52%	53%	52%	53%	53%	52%	53%	52%	52%	47%	44%	44%	44%	45%	44%	45%	49%	50%	50%	43%	43%	43%	40%	42%	39%	38%	38%	37%	37%	41%	38%		
NAVOLATO	3	621	121	211	0%	0%	0%	0%	0%	0%	0%	0%	0%	0%	0%	0%	0%	0%	0%	0%	0%	0%	0%	0%	0%	0%	0%	0%	0%	0%	0%	0%	0%	0%	0%	0%		
COSALA	3	63	3	10	0%	0%	0%	0%	0%	0%	0%	0%	0%	0%	0%	0%	0%	0%	0%	0%	0%	0%	0%	0%	0%	0%	0%	0%	0%	0%	0%	0%	0%	0%	0%	0%		
ELOTA	15	52	13	32	0%	0%	0%	0%	0%	0%	0%	0%	0%	0%	0%	0%	0%	0%	0%	0%	0%	0%	0%	0%	0%	0%	0%	0%	0%	0%	0%	0%	0%	0%	0%	0%		
SAN IGNACIO	3	47	10	20	0%	0%	0%	0%	0%	0%	0%	0%	0%	0%	0%	0%	0%	0%	0%	0%	0%	0%	0%	0%	0%	0%	0%	0%	0%	0%	0%	0%	0%	0%	0%	0%		
CONCORDIA	3	52	15	24	0%	0%	0%	0%	0%	0%	0%	0%	0%	0%	0%	0%	0%	0%	0%	0%	0%	0%	0%	0%	0%	0%	0%	0%	0%	0%	0%	0%	0%	0%	0%	0%		
ESCUINAPA	80	299	54	130	1%	1%	1%	1%	4%	1%	1%	1%	1%	4%	3%	3%	1%	3%	4%	3%	1%	1%	1%	0%	0%	0%	0%	0%	0%	0%	0%	0%	0%	0%	3%	3%	3%	1%
MAZATLAN	271	3,562	527	1,221	42%	41%	41%	37%	35%	36%	32%	31%	30%	29%	30%	27%	27%	30%	31%	29%	29%	28%	28%	27%	28%	28%	27%	27%	27%	27%	28%	29%	26%	26%	26%	25%		
ROSARIO	3	136	22	64	0%	0%	0%	0%	0%	0%	0%	0%	0%	0%	0%	0%	0%	0%	0%	0%	0%	0%	0%	0%	0%	0%	0%	0%	0%	0%	0%	0%	0%	0%	0%	0%	0%	
Total	1319	19,664	3296	6,624	37%	36%	37%	35%	34%	34%	33%	32%	32%	31%	29%	27%	27%	28%	29%	28%	28%	30%	31%	30%	28%	28%	28%	27%	27%	27%	27%	27%	27%	25%	25%	26%	25%	



SERVICIOS DE SALUD DE SINALOA
SUBDIRECCIÓN DE VIGILANCIA EPIDEMIOLÓGICA

**REPORTES POR
JURISDICCION SANITARIA**

PLATAFORMA SISVER

COVID-19 Sinaloa: Casos y Defunciones JURISDICCIÓN MOCHIS



NUEVA NORMALIDAD

721

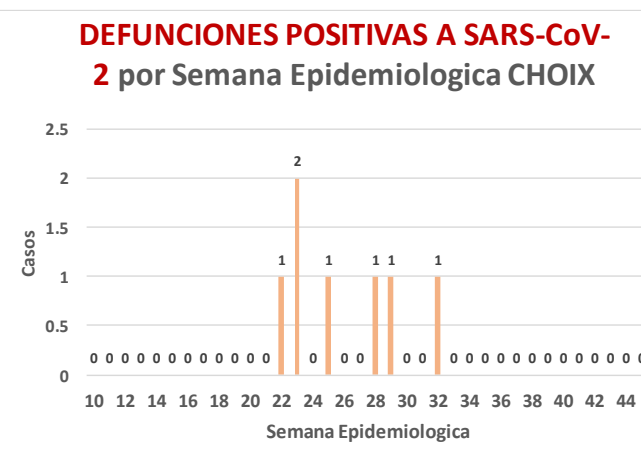
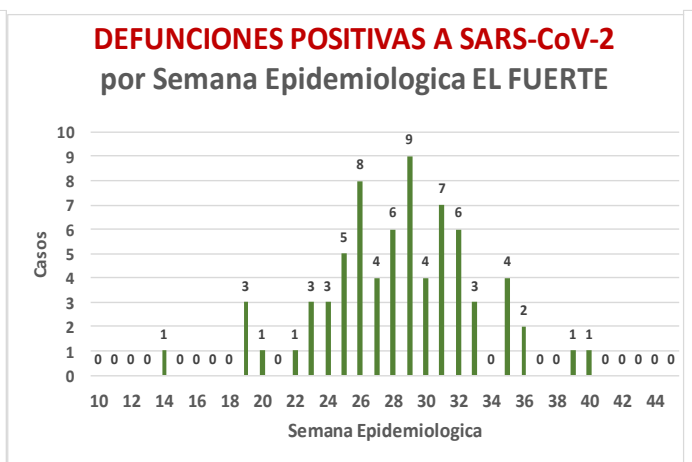
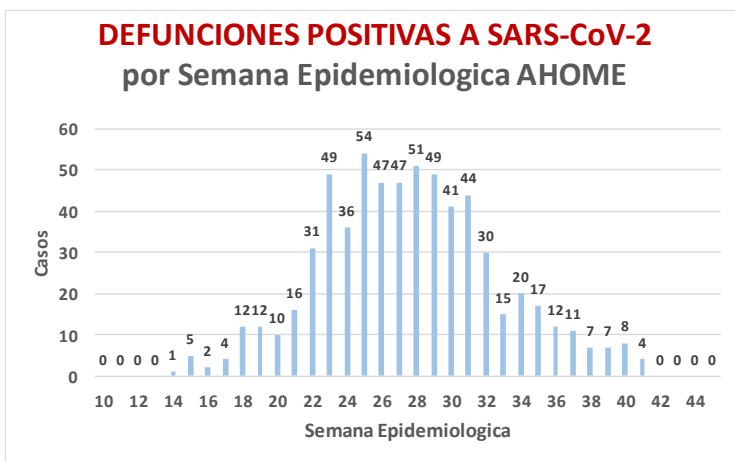
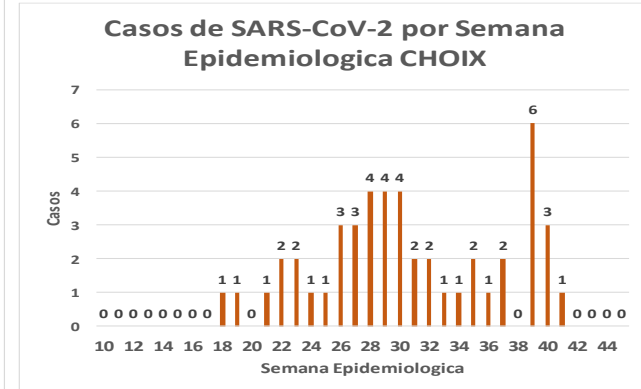
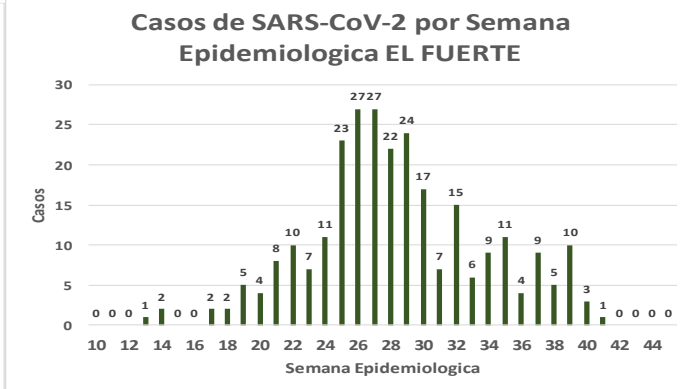
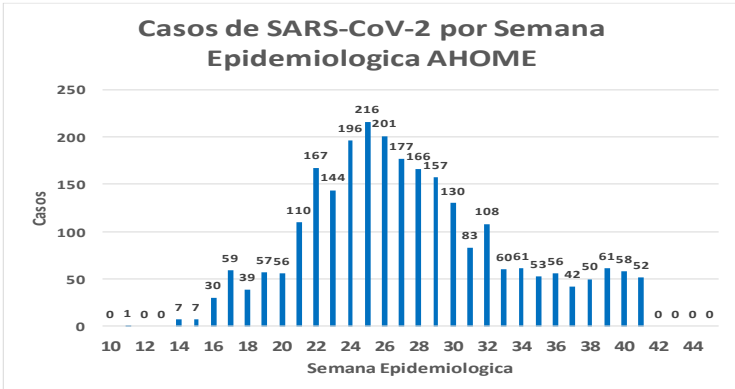
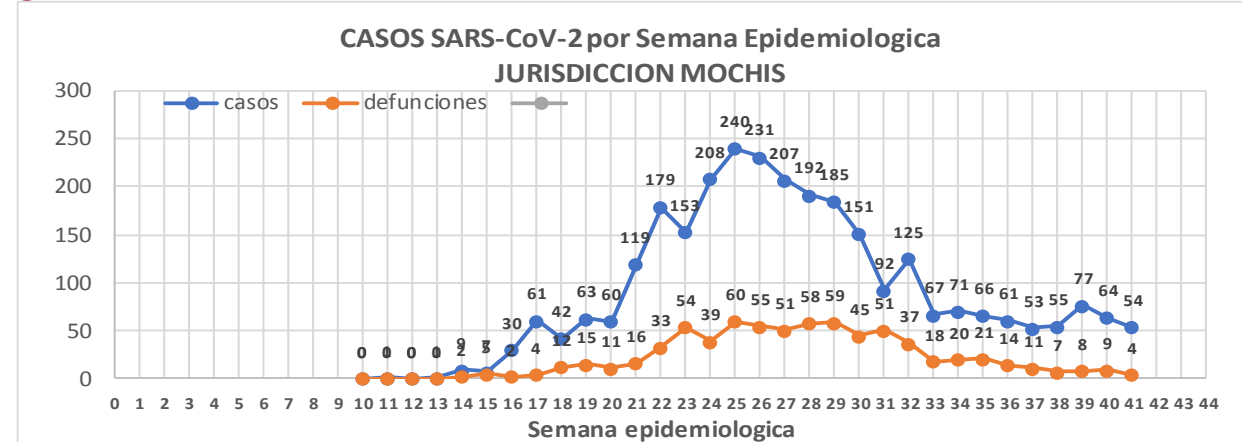
Defunciones Jurisdicción Mochis



Datos actualizados al **jueves, 08 de octubre de 2020**

JURISDICCION SANITARIA	Casos Acum. SARS-CoV-2*	%
Jurisd. No. 1 Mochis	2924	100.0%
AHOME	2604	89.1%
CHOIX	48	1.6%
EL FUERTE	272	9.3%

* Municipio de residencia



COVID-19 Sinaloa: Muestreo de Casos JURISDICCIÓN MOCHIS



NUEVA
NORMALIDAD

721

Defunciones
Jurisdicción
Mochis



JURISDICCION No. 1 , MOCHIS

INSTITUCION	NO ADECUADO	RECHAZADA	NO RECIBIDA	SOSPECHOSOS	TOTAL CON MUESTRA	% SOSPECHOSOS
IMSS	0	37	10	2,649	2,696	47.0%
IMSS-OPORTUNIDADES	0	5	0	267	272	4.7%
ISSSTE	0	8	0	359	367	6.4%
PRIVADA	1	1	0	98	100	1.7%
SEDENA	0	0	0	5	5	0.1%
SEMAR	0	3	1	110	114	2.0%
SSA	10	14	0	2,156	2,180	38.0%
PEMEX	0	0	0	0	0	0.0%
ESTATAL	0	0	0	3	3	0.1%
MUNICIPAL	0	1	0	0	1	0.0%
TOTAL	11	69	11	5,647	5,738	100.0%
	0.2%	1.2%	0.2%	98.4%	100.0%	

RESULTADO DEFINITIVO EN PLATAFORMA SISVER; JUR MOCHIS	
SARS-CoV-2	2943
NEGATIVO	2431
NO RECIBIDA	11
INF AH1N1 PMD	53
RECHAZADA	69
B	15
A H3	1
METAPNEUMOVIRUS	3
ENTEROV//RHINOVIRUS	2
CORONA OC43	0
NO ADECUADO	11
INF A	3
CORONA 229E	0
CORONA NL63	0
CORONA HKU1	0
VSR	1
ADENOVIRUS	0
PARAINFLUENZA 3	0
NO SUBTIPIFICADO	0

INFORMACION AL DIA : jueves, 08 de octubre de 2020

SE TOMO MUESTRA PERO SIN RECEPCION EN LABORATORIO

Municipios	IMSS	IMSS-OPORTUNIDADES	ISSSTE	PRIVADA	SEDENA	SEMAR	SSA	PEMEX	ESTATAL	MUNICIPAL	TOTAL
AHOME	111	2	1	8	0	2	50	0	0	0	174
CHOIX	2	1	0	0	0	0	2	0	0	0	5
EL FUERTE	7	6	0	1	0	0	2	0	0	0	16
TOTAL JURISDICCION	120	9	1	9	0	2	54	0	0	0	195

COVID-19 Sinaloa: Informe ejecutivo: JURISDICCIÓN MOCHIS



Unidades de Salud que han reportado en SISVER

MUNICIPIO	CLUES	SECTOR	UNIDAD	Defunciones en la Semana Epidemiológica			Total Defunciones Asociadas a SarsCov-2	Casos confirmados en la Semana Epidemiológica			Total de Casos Confirmados	Tasa letalidad X 100 (D/G)*100	Lugar Letalidad	PRUEBAS REALIZADAS en la Sem Epidemiologica			INDICE DE POSITIVIDAD	Lugar de Índice de Positividad
				SEM EPI NUM-39	SEM EPI NUM-40	Aumento		SEM EPI NUM-39	SEM EPI NUM-40	Aumento				SEM EPI NUM-39	SEM EPI NUM-40	Aumento		
AHOME	SLMPO00831	PRIVADA	CLINICA ANGELES	0	0	0	0	0	0	0	1	0.00	12	0	0	0	-	-
AHOME	SLMPO00032	PRIVADA	CLINICA SANTA MARIA	0	0	0	0	0	0	0	1	0.00	12	0	0	0	-	-
AHOME	SLIMS000015	IMSS	HGP 2 LOS MOCHIS	0	0	0	2	2	0	-2	64	3.13	8	8	0	-8	-	-
AHOME	SLIMS000020	IMSS	HGZ 49 LOS MOCHIS	6	5	-1	438	24	19	-5	1,167	37.53	6	48	38	-10	50.00	4
AHOME	SLMPO00114	PRIVADA	HOSPITAL FATIMA	0	1	1	22	1	3	2	58	37.93	5	1	3	2	100.00	1
AHOME	SLMPO00155	PRIVADA	HOSPITAL GENERAL CENTRO MEDICO DE LOS MOCHIS	0	0	0	1	0	0	0	2	50.00	1	0	0	0	-	-
AHOME	SLSSA000024	SSA	HOSPITAL GENERAL LOS MOCHIS	0	2	2	208	7	5	-2	539	38.59	4	20	14	-6	35.71	5
AHOME	SLIST000015	ISSSTE	LOS MOCHIS	1	1	0	112	8	4	-4	287	39.02	3	12	7	-5	57.14	3
AHOME	SLSSA000036	SSA	LOS MOCHIS	0	0	0	0	0	0	0	0	-	-	0	0	0	-	-
AHOME	SLSSA017332	SSA	OFICINAS JURISDICCIONALES	0	0	0	2	13	11	-2	432	0.46	11	46	39	-7	28.21	6
AHOME	SLMPO00061	PRIVADA	SALUD INTEGRAL SINALOENSE C.S.	1	0	-1	4	0	0	0	12	33.33	7	1	0	-1	-	-
AHOME	SLSMA000010	SEMAR	SANATORIO NAVAL DE TOPOLOBAMPO	0	0	0	1	3	0	-3	68	1.47	10	8	4	-4	0.00	8
AHOME	SLIMS000085	IMSS	UMF 5 TOPOLOBAMPO	0	0	0	0	0	0	0	6	0.00	12	1	0	-1	-	-
AHOME	SLIMS000032	IMSS	UMF 37 LOS MOCHIS	0	1	1	7	9	20	11	319	2.19	9	26	104	78	19.23	7
AHOME	SLIMS000044	IMSS	UMFH 6 AHOME	0	0	0	0	0	0	0	2	0.00	12	0	0	0	-	-
AHOME	SLIMS000073	IMSS	UMFH 13 SAN MIGUEL	0	0	0	1	0	0	0	2	50.00	1	1	0	-1	-	-
AHOME	SLIMS000476	IMSS	UMFH 33 EL CARRIZO	0	0	0	0	0	0	0	0	-	-	0	0	0	-	-
AHOME	SLIMS000061	IMSS	UMFH 7 HIGUERA	0	0	0	0	0	1	1	6	0.00	12	0	1	1	100.00	1
TOTAL MPIO. AHOME				8	10	2	798	67	63	-4	2966	26.90		172	210	38	30.00	
CHOIX	SLSSA018352	SSA	CENTRO DE SALUD CHOIX	0	0	0	0	6	3	-3	12	0.00	1	7	3	-4	100.00	1
CHOIX	SLSSA000963	SSA	HOSPITAL INTEGRAL CHOIX	0	0	0	0	0	0	0	7	0.00	1	0	0	0	-	-
TOTAL MPIO. CHOIX				0	0	0	0	6	3	-3	19	0.00		7	3	-4	100.00	
EL FUERTE	SLIMO000576	IMSS-OPC	HR FUERTE, EL	0	0	0	20	7	1	-6	150	13.33	2	24	7	-17	14.29	-
EL FUERTE	SLIMS000266	IMSS	UMF 14 SANTA ROSA	0	0	0	1	0	0	0	2	50.00	1	0	0	0	-	-
EL FUERTE	SLIMS000522	IMSS	UMF 43 SAN BLAS	0	0	0	0	0	0	0	1	0.00	3	0	0	0	-	-
TOTAL MPIO. EL FUERTE				0	0	0	21	7	1	-6	153	13.73		24	7	-17	14.29	
TOTAL JURISDICCION 1, MOCHIS				8	10	2	819	80	67	-13	3,138	26.10		203	220	17	30.45	

NUEVA NORMALIDAD

INDICE DE POSITIVIDAD 30.45

TASA DE LETALIDAD 26.1



COVID-19 Sinaloa: Casos y Defunciones **JURISDICCIÓN CULIACÁN**



SALUD
SECRETARÍA DE SALUD

**NUEVA
NORMALIDAD**

1259

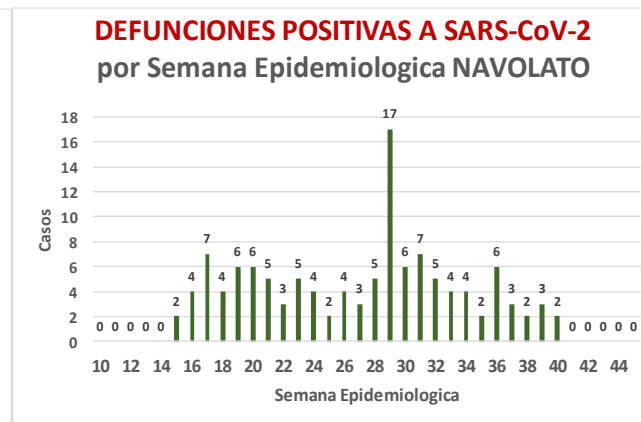
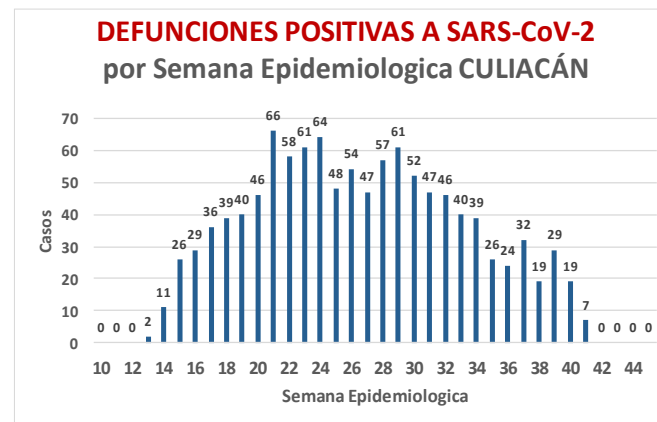
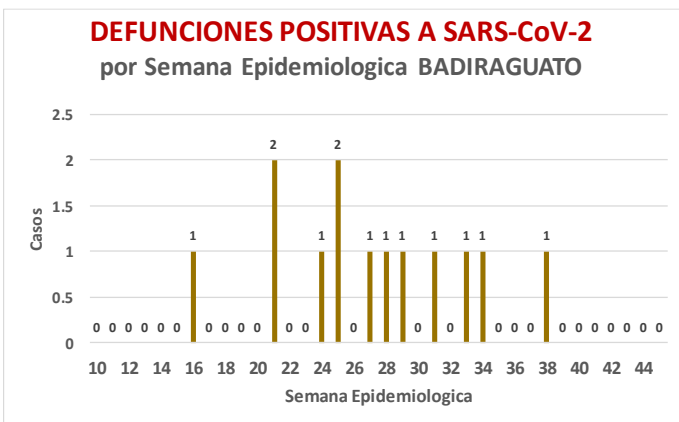
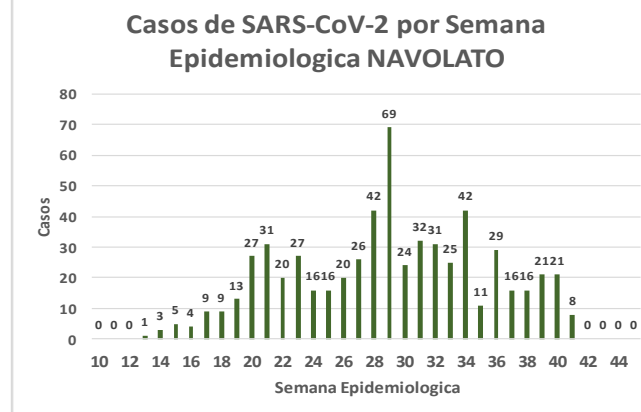
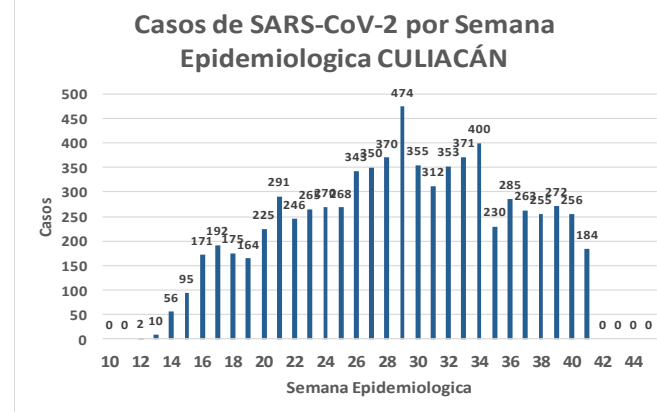
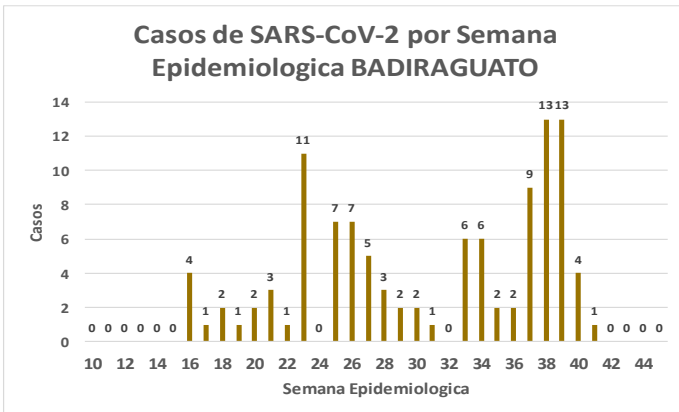
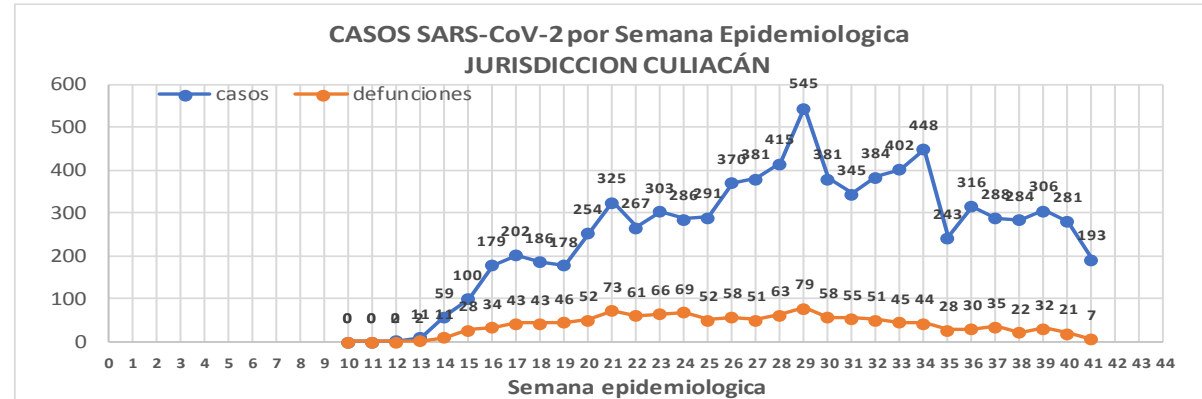
**Defunciones
Jurisdicción
Culiacán**



Datos actualizados al **jueves, 08 de octubre de 2020**

JURISDICCION SANITARIA	Casos Acum. SARS-CoV-2*	%
Jurisd. No. 4 Culiacán	8225	100.0%
BADIRAGUATO	108	1.3%
CULIACAN	7503	91.2%
NAVOLATO	614	7.5%

* Municipio de residencia



COVID-19 Sinaloa: Muestreo de Casos **JURISDICCIÓN CULIACÁN**



Jurisd. No. 4 Culiacán

INSTITUCION	NO ADECUADO	RECHAZADA	NO RECIBIDA	SOSPECHOSOS	TOTAL CON MUESTRA	% SOSPECHOSOS
IMSS	0	182	37	7,141	7,360	43.4%
IMSS-OPORTUNIDADES	0	0	0	19	19	0.1%
ISSSTE	1	21	16	1,000	1,038	6.1%
PRIVADA	2	10	53	841	906	5.3%
SEDENA	0	1	0	17	18	0.1%
SEMAR	0	0	0	1	1	0.0%
SSA	30	122	23	6,634	6,809	40.1%
PEMEX	0	0	0	0	0	0.0%
ESTATAL	2	10	2	794	808	4.8%
MUNICIPAL	0	0	0	0	0	0.0%
TOTAL	35	346	131	16,447	16,959	100.0%
	0.2%	2.0%	0.8%	97.0%	100.0%	

RESULTADO DEFINITIVO EN PLATAFORMA SISVER; JUR CULIACAN

SARS-CoV-2	8379
NEGATIVO	7398
NO RECIBIDA	131
INF AH1N1 PMD	26
RECHAZADA	346
B	24
A H3	7
METAPNEUMOVIRUS	1
ENTEROV//RHINOVIRUS	10
CORONA OC43	1
NO ADECUADO	35
INF A	4
CORONA 229E	1
CORONA NL63	1
CORONA HKU1	1
VSR	1
ADENOVIRUS	0
PARAINFLUENZA 3	1
NO SUBTIPIFICADO	0

NUEVA NORMALIDAD

1259

Defunciones
Jurisdicción
Culiacán

INFORMACION AL DIA : jueves, 08 de octubre de 2020

SE TOMO MUESTRA PERO SIN RECEPCION EN LABORATORIO

Municipios	IMSS	IMSS-OPORTUNIDADES	ISSSTE	PRIVADA	SEDENA	SEMAR	SSA	PEMEX	ESTATAL	MUNICIPAL	TOTAL
BADIRAGUATO	0	0	0	1	0	0	3	0	0	0	4
CULIACAN	153	0	143	137	0	0	108	0	5	0	546
NAVOLATO	36	0	2	0	0	0	4	0	0	0	42
TOTAL JURISDICCION	189	0	145	138	0	0	115	0	5	0	592



COVID-19 Sinaloa: Informe ejecutivo: JURISDICCIÓN CULIACÁN



SALUD
SECRETARÍA DE SALUD

Unidades de Salud que han reportado en SISVER

MUNICIPIO	CLUES	SECTOR	UNIDAD	Defunciones en la Semana Epidemiológica			Total Defunciones Asociadas a SarsCov-2	Casos confirmados en la Semana Epidemiológica			Total de Casos Confirmados	Tasa Letalidad X 100 (D/G)*100	Lugar Letalidad	PRUEBAS REALIZADAS en la Sem Epidemiológica			INDICE DE POSITIVIDAD	Lugar de Índice de POSITIVIDAD
				SEM EPI NUM-39	SEM EPI NUM-40	Aumento		SEM EPI NUM-39	SEM EPI NUM-40	Aumento				SEM EPI NUM-39	SEM EPI NUM-40	Aumento		
CULIACÁN	SLSSA000905	SSA	ADOLFO LOPEZ MATEOS (EL TAMARINDO)	0	0	0	0	0	0	0	0	-	-	0	0	0	-	-
CULIACÁN	XXDES002092	SSA	BRIGADA EPIDEMIOLÓGICA CULIACAN	0	0	0	0	0	0	0	13	0.00	20	0	0	0	-	-
CULIACÁN	SLSMP000365	PRIVADA	CLINICA DE REHABILITACION Y ESPECIALIDADES	0	0	0	1	0	0	0	21	4.76	10	0	0	0	-	-
CULIACÁN	SLSMP000370	PRIVADA	CLINICA HOSPITAL CULIACAN S. A. DE C. V.	0	0	0	8	0	0	0	15	53.33	1	0	0	0	-	-
CULIACÁN	SLSSA000794	SSA	COSTA RICA	0	0	0	0	0	0	0	0	-	-	0	0	0	-	-
CULIACÁN	SLIST000073	ISSSTE	CULIACAN	0	0	0	0	0	0	0	0	-	-	0	0	0	-	-
CULIACÁN	SLSSA000753	SSA	CULIACAN	0	0	0	0	14	13	-1	424	0.00	20	31	27	-4	48.15	10
CULIACÁN	SLSSA000741	SSA	CULIACAN (AGUARUTO)	0	0	0	0	0	0	0	5	0.00	20	1	0	-1	-	-
CULIACÁN	SLSSA000695	SSA	CULIACAN (PEMEX)	0	0	0	0	0	0	0	2	0.00	20	1	0	-1	-	-
CULIACÁN	SLIST000085	ISSSTE	DR. M.CARDENAS DE LA VEGA	0	0	0	202	1	0	-1	648	31.17	5	1	1	0	0.00	17
CULIACÁN	SLSSA002474	SSA	EL DORADO	0	0	0	0	0	0	0	0	-	-	0	0	0	-	-
CULIACÁN	SLIMS000131	IMSS	HGR 1 CULIACAN	23	17	-6	660	59	67	8	1,974	33.43	3	130	121	-9	55.37	8
CULIACÁN	SLIMS000184	IMSS	HGZMF 28 COSTA RICA	1	0	-1	54	4	8	4	251	21.51	7	10	22	12	36.36	14
CULIACÁN	SLSMP000534	PRIVADA	HOSPITAL ANGELES CULIACAN	0	0	0	0	39	21	-18	257	0.00	20	80	52	-28	40.38	13
CULIACÁN	SLSME000016	ESTATAL	HOSPITAL CIVIL DE CULIACAN	2	0	-2	106	14	10	-4	511	20.74	8	28	21	-7	47.62	11
CULIACÁN	SLSSA000666	SSA	HOSPITAL GENERAL CULIACAN	7	2	-5	228	14	16	2	802	28.43	6	38	45	7	35.56	15
CULIACÁN	SLSSA018265	SSA	HOSPITAL GENERAL EL DORADO	0	0	0	2	5	5	0	67	2.99	13	10	5	-5	100.00	1
CULIACÁN	SLSSA000811	SSA	HOSPITAL INTEGRAL EL DORADO	0	0	0	0	0	0	0	2	0.00	20	0	0	0	-	-
CULIACÁN	SLSSA017582	SSA	HOSPITAL INTEGRAL VALLE DE SAN LORENZO	0	0	0	0	0	0	0	0	-	-	0	0	0	-	-
CULIACÁN	SLSSA017606	SSA	HOSPITAL MATERNO NEONATAL	0	0	0	1	9	14	5	65	1.54	17	43	23	-20	60.87	7
CULIACÁN	SLSME000021	ESTATAL	HOSPITAL PEDIATRICO DE SINALOA	0	0	0	0	0	0	0	2	0.00	20	0	0	0	-	-
CULIACÁN	SLSSA002556	SSA	HOSPITAL PEDIATRICO DE SINALOA	0	0	0	4	8	1	-7	175	2.29	15	22	15	-7	6.67	16
CULIACÁN	SLSSA002643	SSA	JURISDICCION SANITARIA IV CULIACAN	0	0	0	2	44	44	0	1,457	0.14	19	103	100	-3	44.00	12
CULIACÁN	SLSMP002815	PRIVADA	MEDICA DE LA CIUDAD	0	0	0	7	1	0	-1	53	13.21	9	1	0	-1	-	-
CULIACÁN	SLSSA000852	SSA	OBISPO	0	0	0	0	0	0	0	0	-	-	0	0	0	-	-
CULIACÁN	SLSSA017455	SSA	OFICINAS JURISDICCIONALES	0	0	0	0	0	0	0	34	0.00	20	0	0	0	-	-
CULIACÁN	SLSMP000440	PRIVADA	OPERADORA NUEVA CLINICA SANTA MARIA S.A DE C.V	0	0	0	3	0	0	0	6	50.00	2	0	0	0	-	-
CULIACÁN	SLSSA000876	SSA	QUILA	0	0	0	0	0	0	0	6	0.00	20	0	1	1	0.00	17
CULIACÁN	SLSMP000411	PRIVADA	SANATORIO BATIZ RAMOS	0	0	0	0	0	0	0	1	0.00	20	0	0	0	-	-
CULIACÁN	SLSMP000394	PRIVADA	SANATORIO CEMSI CHAPULTEPEC	0	0	0	0	0	0	0	2	0.00	20	0	0	0	-	-
CULIACÁN	SLIMS000143	IMSS	UMF 35 CULIACAN	0	0	0	6	32	25	-7	559	1.07	18	55	40	-15	62.50	6
CULIACÁN	SLIMS000155	IMSS	UMF 36 CULIACAN	0	2	2	14	20	11	-9	305	4.59	11	26	12	-14	91.67	3
CULIACÁN	SLIMS000160	IMSS	UMF 46 CULIACAN	0	0	0	6	13	18	5	308	1.95	16	19	21	2	85.71	4
CULIACÁN	SLIMS000172	IMSS	UMF 52 CULIACAN	0	0	0	2	6	13	7	54	3.70	12	12	25	13	52.00	9
CULIACÁN	SLIMS000633	IMSS	UMF 55 CULIACAN	0	0	0	5	8	9	1	186	2.69	14	14	14	0	64.29	5
CULIACÁN	SLIMS000196	IMSS	UMFH 22 EL DORADO	1	0	-1	6	1	2	1	18	33.33	4	1	2	1	100.00	1
TOTAL MPIO. CULIACAN				34	21	-13	1,317	292	277	-15	8,223	16.02		626	547	-79	50.64	
BADIRAGUATO	SLSSA018060	SSA	CARAVANA DE LA SALUD TIPO 0 EL CASTILLO	0	0	0	0	0	0	0	0	-	-	0	0	0	-	-
BADIRAGUATO	SLSSA000362	SSA	HIGUERAS DE ALVAREZ BORBOA(H DELOS MONZO	0	0	0	0	0	0	0	0	-	-	0	0	0	-	-
BADIRAGUATO	SLSSA000246	SSA	HOSPITAL INTEGRAL BADIRAGUATO	0	0	0	0	12	3	-9	79	0.00	1	18	4	-14	75.00	1
TOTAL MPIO. BADIRAGUATO				0	0	0	0	12	3	-9	79	0.00		18	4	-14	75.00	
NAVOLATO	SLIMS000435	IMSS	HGSMF 4 NAVOLATO	0	0	0	3	9	11	2	245	1.22	2	24	20	-4	55.00	1
NAVOLATO	SLSSA002491	SSA	HOSPITAL INTEGRAL NAVOLATO	0	0	0	0	0	0	0	36	0.00	3	0	0	0	-	-
NAVOLATO	SLSSA002305	SSA	SAN PEDRO	0	0	0	0	0	0	0	7	0.00	3	0	0	0	-	-
NAVOLATO	SLIMS000440	IMSS	UMFH 11 VILLA JUAREZ	0	0	0	5	1	2	1	45	11.11	1	4	4	0	50.00	2
TOTAL MPIO. NAVOLATO				0	0	0	8	10	13	3	333	2.40		28	24	-4	54.17	
TOTAL JURISDICCION 4, CULIACAN				34	21	-13	1,325	314	293	-21	8,635	15.34		672	575	-97	50.96	

NUEVA NORMALIDAD

INDICE DE POSITIVIDAD
50.96

TASA DE LETALIDAD
15.34



COVID-19 Sinaloa: Casos y Defunciones JURISDICCIÓN MAZATLÁN



SALUD
SECRETARÍA DE SALUD

NUEVA NORMALIDAD

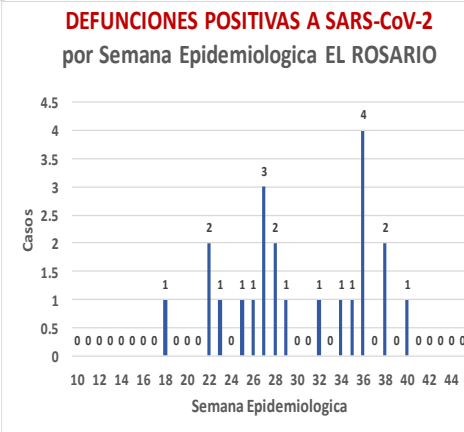
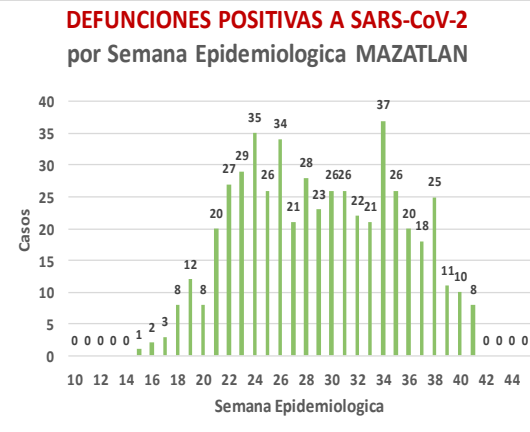
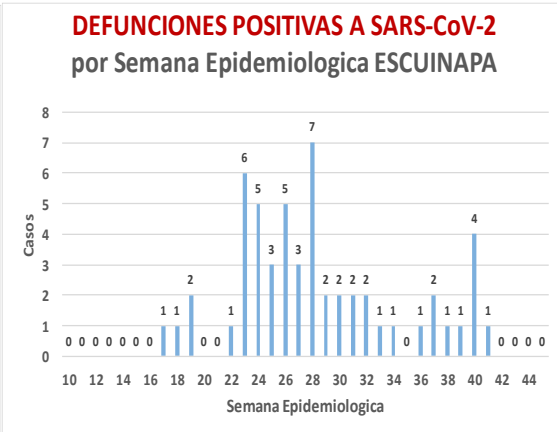
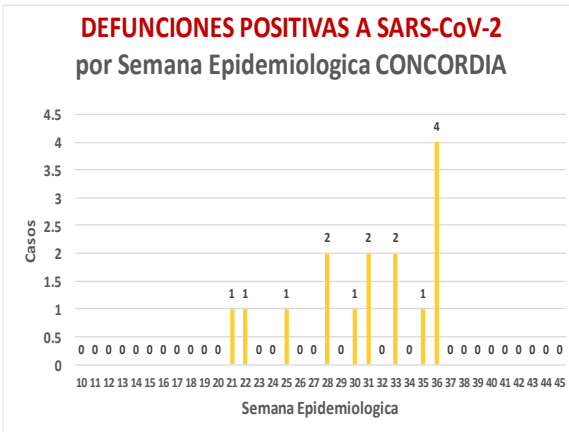
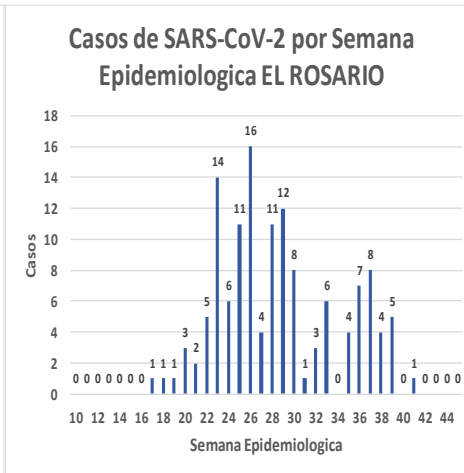
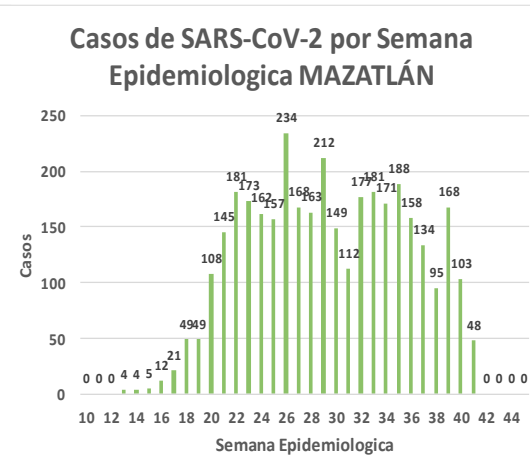
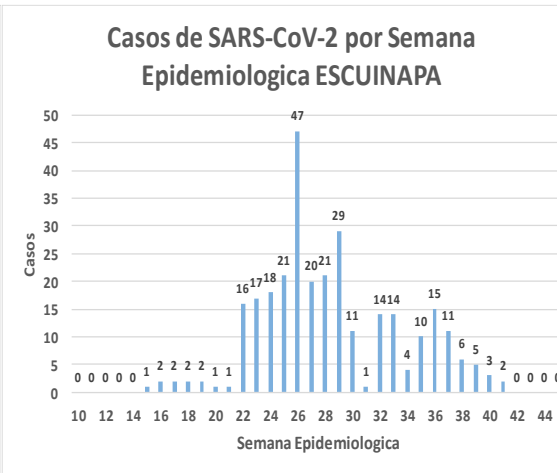
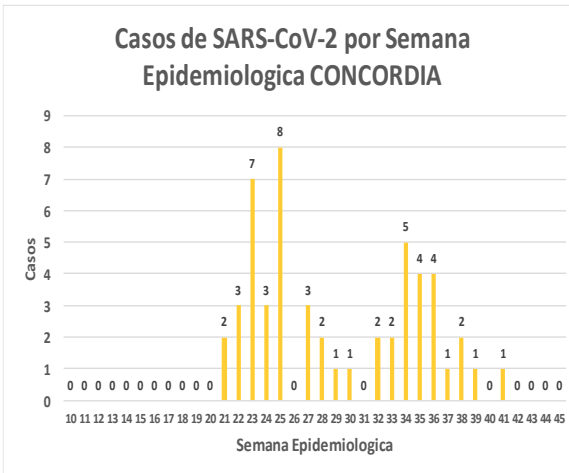
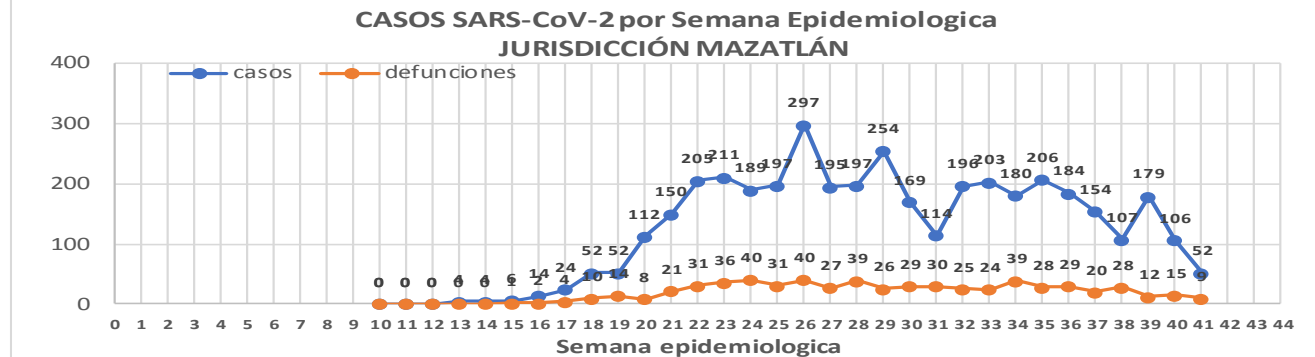
618
Defunciones
Jurisdicción
Mazatlán



Datos actualizados al **jueves, 08 de octubre de 2020**

JURISDICCION SANITARIA	Casos Acum. SARS-CoV-2*	%
Jurisd. No. 6 Mazatlan	4013	100.0%
CONCORDIA	52	1.3%
ESCUINAPA	296	7.4%
MAZATLAN	3531	88.0%
ROSARIO	134	3.3%

* Municipio de residencia



COVID-19 Sinaloa: Muestreo de Casos **JURISDICCIÓN MAZATLÁN**



NUEVA NORMALIDAD

618
Defunciones
Jurisdicción
MAZATLÁN



Jurisd. No. 6 Mazatlan

INSTITUCION	NO ADECUADO	RECHAZADA	NO RECIBIDA	SOSPECHOSOS	TOTAL CON MUESTRA	% SOSPECHOSOS
IMSS	0	27	9	2,917	2,953	40.8%
IMSS-OPORTUNIDADES	0	11	0	180	191	2.6%
ISSSTE	1	25	3	334	363	5.0%
PRIVADA	4	29	1	262	296	4.1%
SEDENA	0	10	2	231	243	3.4%
SEMAR	0	9	2	164	175	2.4%
SSA	17	55	5	2,610	2,687	37.1%
PEMEX	0	0	0	5	5	0.1%
ESTATAL	0	0	0	4	4	0.1%
MUNICIPAL	2	1	0	313	316	4.4%
TOTAL	24	167	22	7,020	7,233	100.0%

0.3% 2.3% 0.3% 97.1% 100.0%

RESULTADO DEFINITIVO EN PLATAFORMA SISVER; JUR MAZATLÁN

SARS-CoV-2	4049
NEGATIVO	2845
NO RECIBIDA	22
INF AH1N1 PMD	4
RECHAZADA	167
B	7
A H3	3
METAPNEUMOVIRUS	1
ENTEROV//RHINOVIRUS	2
CORONA OC43	0
NO ADECUADO	24
INF A	0
CORONA 229E	0
CORONA NL63	0
CORONA HKU1	0
VSR	0
ADENOVIRUS	0
PARAINFLUENZA 3	0
NO SUBTIPIFICADO	0

INFORMACION AL DIA : jueves, 08 de octubre de 2020

SE TOMO MUESTRA PERO SIN RECEPCION EN LABORATORIO

Municipios	IMSS	IMSS-OPORTUNIDADES	ISSSTE	PRIVADA	SEDENA	SEMAR	SSA	PEMEX	ESTATAL	MUNICIPAL	TOTAL
CONCORDIA	0	0	0	0	0	0	1	0	0	0	1
ESCUINAPA	0	0	0	0	0	0	12	0	0	0	12
MAZATLAN	27	4	1	30	3	3	22	0	0	3	93
ROSARIO	0	0	0	3	0	0	0	0	0	0	106
TOTAL	27	4	1	33	3	3	35	0	0	3	212

COVID-19 Sinaloa: Informe ejecutivo: JURISDICCIÓN MAZATLÁN

Unidades de Salud que han reportado en SISVER

MUNICIPIO	CLUES	SECTOR	UNIDAD	Defunciones en la Semana Epidemiológica			Total Defunciones Asociadas a SarsCov-2	Casos confirmados en la Semana Epidemiológica			Total de Casos Confirmados	Tasa letalidad X 100 (D/G)*100	Lugar Letalidad	PRUEBAS REALIZADAS en la Sem Epidemiológica			INDICE DE POSITIVIDAD	Lugar de Índice de POSITIVIDAD
				SEM EPI NUM-39	SEM EPI NUM-40	Aumento		SEM EPI NUM-39	SEM EPI NUM-40	Aumento				SEM EPI NUM-39	SEM EPI NUM-40	Aumento		
MAZATLÁN	XXDES002099	SSA	BRIGADA EPIDEMIOLOGICA MAZATLAN	0	0	0	0	0	0	0	-	-	0	0	0	-	-	
MAZATLÁN	SLSMP000732	PRIVADA	CLINICA HOSPITAL MARIA DEL MAR	0	0	0	4	0	0	0	12	33.33	3	0	0	0	-	
MAZATLÁN	SLSMP000621	PRIVADA	CLINICA DEL MAR DE MAZATLAN S.A DE C.V.	0	0	0	6	2	0	-2	29	20.69	5	2	0	-2	-	
MAZATLÁN	SLIMS000341	IMSS	HGZMF 3 MAZATLAN	6	8	2	282	87	67	-20	1,487	18.96	7	182	143	-39	46.85	
MAZATLÁN	SLSSA002585	SSA	HOSPITAL GENERAL DE MAZATLAN	3	4	1	131	18	11	-7	350	37.43	2	31	21	-10	52.38	
MAZATLÁN	SLSMM000014	MUNICIPAL	HOSPITAL MARGARITA MAZA DE JUAREZ	0	0	0	13	6	3	-3	203	6.40	11	9	5	-4	60.00	
MAZATLÁN	SLSMP002844	PRIVADA	HOSPITAL MARINA MAZATLAN	0	0	0	5	1	0	-1	75	6.67	10	5	0	-5	-	
MAZATLÁN	SLSDN000016	SEDENA	HOSPITAL MILITAR REGIONAL DE MAZATLAN, SIN.	0	2	2	29	8	2	-6	191	15.18	8	10	8	-2	25.00	
MAZATLÁN	SLSMA000022	SEMAR	HOSPITAL NAVAL DE MAZATLAN	1	0	-1	28	0	0	0	98	28.57	4	1	1	0	0.00	
MAZATLÁN	SLSMP000616	PRIVADA	HOSPITAL SHARP MAZATLAN S. A DE C. V.	0	0	0	7	0	0	0	35	20.00	6	0	0	0	-	
MAZATLÁN	SLIMO000733	IMSS-OPORTUNIDADES	HR VILLA UNION	0	1	1	10	3	1	-2	105	9.52	9	5	4	-1	25.00	
MAZATLÁN	SLSSA002655	SSA	JURISDICCION SANITARIA VI MAZATLAN	0	0	0	0	14	12	-2	410	0.00	14	29	24	-5	50.00	
MAZATLÁN	SLIST000196	ISSSTE	MAZATLAN	1	1	0	93	4	1	-3	244	38.11	1	9	3	-6	33.33	
MAZATLÁN	SLSSA001576	SSA	MAZATLAN (COL. 20 DE NOVIEMBRE)	0	0	0	0	0	0	0	0	-	-	0	0	0	-	
MAZATLÁN	SLSSA001605	SSA	MAZATLAN (COL. CENTRO)	0	0	0	0	9	4	-5	353	0.00	14	17	9	-8	44.44	
MAZATLÁN	SLSSA017501	SSA	OFICINAS JURISDICCIONALES	0	0	0	0	0	0	0	0	-	-	0	0	0	-	
MAZATLÁN	SLIMS000353	IMSS	UMF 45 MAZATLAN	0	0	0	2	8	4	-4	66	3.03	13	9	7	-2	57.14	
MAZATLÁN	SLIMS000645	IMSS	UMF 56 PRADOS	0	0	0	3	9	1	-8	80	3.75	12	10	1	-9	100.00	
MAZATLÁN	SLSSA002515	SSA	VALLE DEL JARIPILLO	0	0	0	0	0	0	0	1	0.00	14	0	0	0	-	
TOTAL MPIO. MAZATLAN				11	16	5	613	169	106	-63	3,739	16.39		319	226	-93	46.90	
CONCORDIA	XXDES002097	SSA	BRIGADA EPIDEMIOLOGICA CONCORDIA	0	0	0	0	0	0	0	0	-	-	0	0	0	-	
CONCORDIA	SLSSA000485	SSA	CONCORDIA	0	0	0	0	0	0	0	10	0.00	2	0	0	0	-	
CONCORDIA	SLSSA000473	SSA	HOSPITAL INTEGRAL CONCORDIA	0	0	0	1	0	0	0	13	7.69	1	1	0	-1	-	
TOTAL MPIO. CONCORDIA				0	0	0	1	0	0	0	23	4.35		1	0	-1	-	
ROSARIO	SLIMO000832	IMSS-OPORTUNIDADES	EL POZOLE	0	0	0	0	0	0	0	0	-	-	0	0	0	-	
ROSARIO	SLIST000225	ISSSTE	EL ROSARIO	0	0	0	0	0	0	0	1	0.00	2	0	0	0	-	
ROSARIO	SLSSA001873	SSA	HOSPITAL INTEGRAL DE EL ROSARIO	0	0	0	2	3	0	-3	71	2.82	1	6	4	-2	0.00	
ROSARIO	SLIMS000406	IMSS	UMFH 31 EL ROSARIO	0	0	0	0	0	0	0	3	0.00	2	0	0	0	-	
TOTAL MPIO. ROSARIO				0	0	0	2	3	0	-3	75	2.67		6	4	-2	0.00	
ESCUINAPA	SLSSA001132	SSA	ESCUINAPA	0	0	0	1	2	0	-2	18	5.56	3	4	0	-4	-	
ESCUINAPA	SLSSA018253	SSA	HOSPITAL GENERAL ESCUINAPA	0	0	0	22	4	2	-2	217	10.14	2	13	7	-6	28.57	
ESCUINAPA	SLSSA001173	SSA	TEACAPAN	0	0	0	0	0	0	0	0	-	-	0	0	0	-	
ESCUINAPA	SLIMS000230	IMSS	UMFH 29 ESCUINAPA	0	0	0	2	0	0	0	16	12.50	1	0	0	0	-	
TOTAL MPIO. ESCUINAPA				0	0	0	25	6	2	-4	251	9.96		17	7	-10	28.57	
TOTAL JURISDICCION 6, MAZATLÁN				11	16	5	641	178	108	-70	4,088	15.68		343	237	-106	45.57	

NUEVA NORMALIDAD

INDICE DE POSITIVIDAD
45.57

TASA DE LETALIDAD
15.68



COVID-19 Sinaloa: Casos y Defunciones **JURISDICCIÓN GUASAVE**



NUEVA NORMALIDAD

443

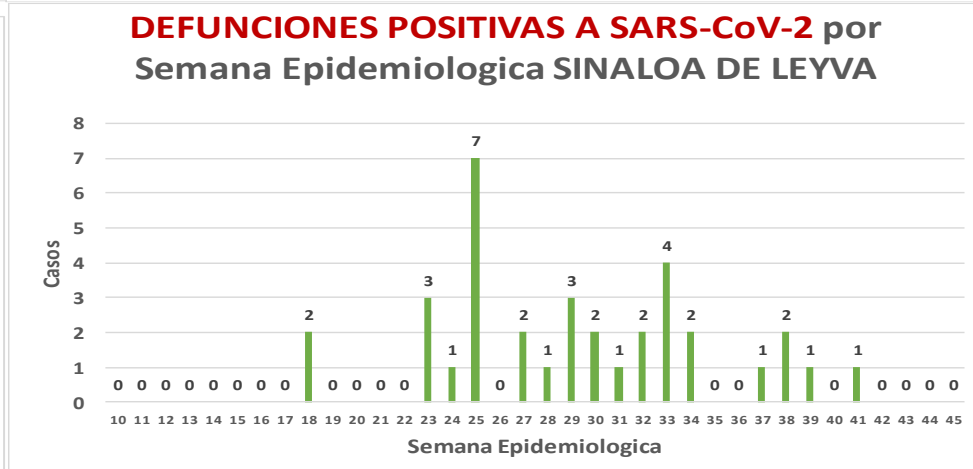
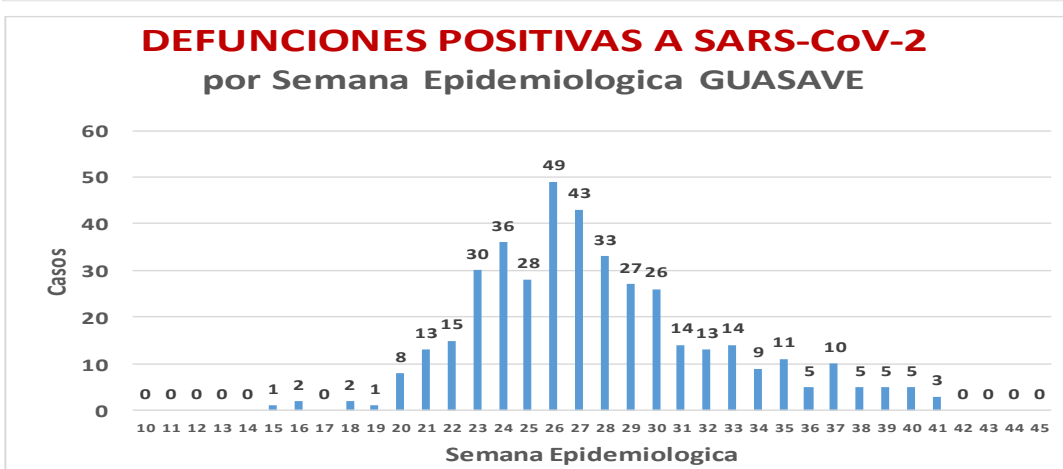
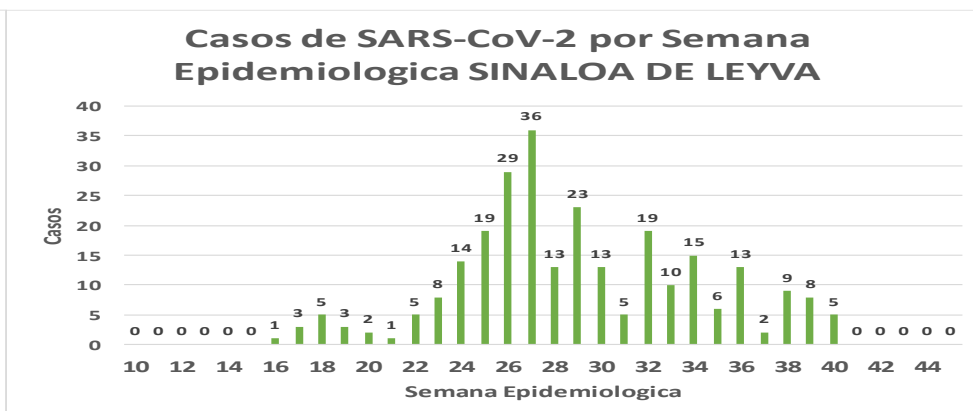
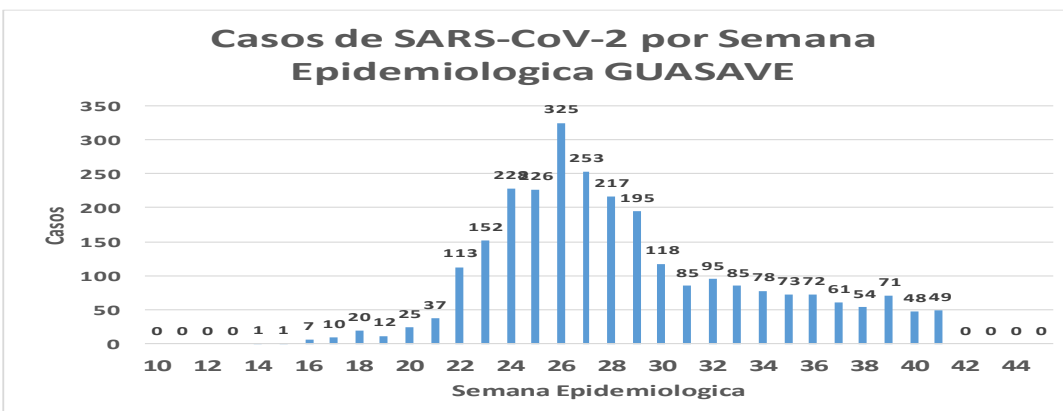
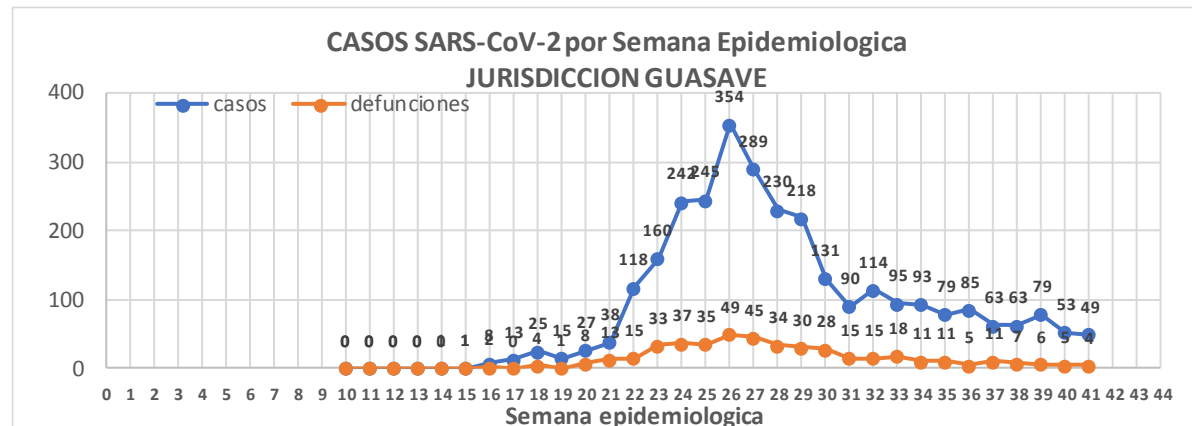
Defunciones Jurisdicción GUASAVE



Datos actualizados al **jueves, 08 de octubre de 2020**

JURISDICCION SANITARIA	Casos Acum. SARS-CoV-2*	%
Jurisd. No. 2 Guasave	2978	100.0%
GUASAVE	2711	91.0%
SINALOA	267	9.0%

* Municipio de residencia



COVID-19 Sinaloa: Muestreo de Casos **JURISDICCIÓN GUASAVE**



NUEVA NORMALIDAD

443

**Defunciones
Jurisdicción
GUASAVE**



RESULTADO DEFINITIVO EN PLATAFORMA SISVER; JUR GUASAVE	
SARS-CoV-2	3003
NEGATIVO	2329
NO RECIBIDA	4
INF AH1N1 PMD	11
RECHAZADA	118
B	5
A H3	5
METAPNEUMOVIRUS	2
ENTEROV//RHINOVIRUS	5
CORONA OC43	0
NO ADECUADO	10
INF A	0
CORONA 229E	0
CORONA NL63	0
CORONA HKU1	0
VSR	0
ADENOVIRUS	0
PARAINFLUENZA 3	0
NO SUBTIPIFICADO	0

Jurisd. No. 2 Guasave						
INSTITUCION	NO ADECUADO	RECHAZADA	NO RECIBIDA	SOSPECHOSOS	TOTAL CON MUESTRA	% SOSPECHOSOS
IMSS	0	87	4	3,088	3,179	56.5%
IMSS-OPORTUNIDADES	0	2	0	13	15	0.3%
ISSSTE	1	2	0	96	99	1.8%
PRIVADA	0	0	0	47	47	0.8%
SEDENA	0	0	0	0	0	0.0%
SEMAR	0	0	0	4	4	0.1%
SSA	9	27	0	2,241	2,277	40.5%
PEMEX	0	0	0	1	1	0.0%
ESTATAL	0	0	0	7	7	0.1%
MUNICIPAL	0	0	0	0	0	0.0%
TOTAL	10	118	4	5,497	5,629	100.0%
	0.2%	2.1%	0.1%	97.7%	100.0%	

INFORMACION AL DIA : jueves, 08 de octubre de 2020

SE TOMO MUESTRA PERO SIN RECEPCION EN LABORATORIO											
Municipios	IMSS	IMSS-OPORTUNIDADES	ISSSTE	PRIVADA	SEDENA	SEMAR	SSA	PEMEX	ESTATAL	MUNICIPAL	TOTAL
GUASAVE	107	0	3	10	0	0	9	0	0	0	129
SINALOA	3	1	0	1	0	0	3	0	0	0	8
TOTAL JURISDICCION	110	1	3	11	0	0	12	0	0	0	137

COVID-19 Sinaloa: Informe ejecutivo: JURISDICCIÓN GUASAVE

Unidades de Salud que han reportado en SISVER

MUNICIPIO	CLUES	SECTOR	UNIDAD	Defunciones en la Semana Epidemiológica			Total Defunciones Asociadas a SarsCov-2	Casos confirmados en la Semana Epidemiológica			Total de Casos Confirmados	Tasa letalidad X 100 (D/G)*100	Lugar Letalidad	PRUEBAS REALIZADAS en la Sem Epidemiológica			INDICE DE POSITIVIDAD	Lugar de Índice de Positividad
				SEM EPI NUM-39	SEM EPI NUM-40	Aumento		SEM EPI NUM-39	SEM EPI NUM-40	Aumento				SEM EPI NUM-39	SEM EPI NUM-40	Aumento		
GUASAVE	SLSSA001296	SSA	BACHOCO	0	0	0	0	0	0	0	1	0.00	4	0	0	0	-	-
GUASAVE	SLSSA001301	SSA	BAMOA	0	0	0	0	0	0	0	5	0.00	4	0	0	0	-	-
GUASAVE	XXDES002086	SSA	BRIGADA EPIDEMIOLOGICA GUASAVE	0	0	0	0	0	0	0	0	-	-	0	0	0	-	-
GUASAVE	SLSSA018224	SSA	CENTRO DE SALUD GUASAVE II	1	0	-1	2	27	17	-10	607	0.33	3	74	57	-17	29.82	2
GUASAVE	SLSSA001354	SSA	COREREPE (EL GALLO)	0	0	0	0	0	0	0	1	0.00	4	0	0	0	-	-
GUASAVE	SLSSA001366	SSA	EL CUBILETE (EL NUMERO UNO)	0	0	0	0	0	0	0	2	0.00	4	0	0	0	-	-
GUASAVE	SLSSA001412	SSA	EL HUITUSSI	0	0	0	0	0	0	0	0	-	-	0	0	0	-	-
GUASAVE	SLSSA001395	SSA	GABRIEL LEYVA SOLANO (BENITO JUAREZ)	0	0	0	0	0	0	0	2	0.00	4	0	0	0	-	-
GUASAVE	SLSSA001383	SSA	GABRIEL LEYVA SOLANO (EL BATAMOTE)	0	0	0	0	0	0	0	1	0.00	4	0	0	0	-	-
GUASAVE	SLIST000160	ISSSTE	GUASAVE	0	0	0	0	0	0	0	0	-	-	0	0	0	-	-
GUASAVE	SLIMS000271	IMSS	HGZMF 32 GUASAVE	5	2	-3	261	40	29	-11	1,690	15.44	2	78	106	28	27.36	3
GUASAVE	SLSSA001255	SSA	HOSPITAL GENERAL GUASAVE	0	1	1	80	3	2	-1	249	32.13	1	7	2	-5	100.00	1
GUASAVE	SLSSA001400	SSA	JUAN JOSE RIOS	0	0	0	0	0	0	0	4	0.00	4	0	0	0	-	-
GUASAVE	SLSSA001313	SSA	LA BRECHA	0	0	0	0	0	0	0	2	0.00	4	0	0	0	-	-
GUASAVE	SLSSA001511	SSA	LA TRINIDAD	0	0	0	0	0	0	0	3	0.00	4	0	0	0	-	-
GUASAVE	SLSSA001470	SSA	LAS QUEMAZONES	0	0	0	0	0	0	0	1	0.00	4	0	0	0	-	-
GUASAVE	SLSSA001424	SSA	LEON FONSECA (ESTACION VERDURA)	0	0	0	0	0	0	0	3	0.00	4	0	0	0	-	-
GUASAVE	SLSSA001436	SSA	NIO	0	0	0	0	0	0	0	3	0.00	4	0	0	0	-	-
GUASAVE	SLSSA001441	SSA	PALOS BLANCOS	0	0	0	0	0	0	0	3	0.00	4	0	0	0	-	-
GUASAVE	SLSSA001506	SSA	SAN RAFAEL (GRAL.MIGUEL VALLE DAVALOS)	0	0	0	0	0	0	0	3	0.00	4	0	0	0	-	-
GUASAVE	SLIMS000312	IMSS	UMFH 15 JUAN JOSE RIOS	0	0	0	0	0	0	0	4	0.00	4	1	1	0	0.00	4
TOTAL MPIO. GUASAVE				6	3	-3	343	70	48	-22	2584	13.27		160	166	6	28.92	
SINALOA	SLSSA002211	SSA	ESTACION NARANJO	0	0	0	0	0	0	0	4	0.00	1	0	0	0	-	-
SINALOA	SLSSA002141	SSA	SINALOA DE LEYVA	0	0	0	0	3	1	-2	129	0.00	1	16	12	-4	8.33	-
SINALOA	SLSSA017361	SSA	UNIDAD TECNICO ADMINSTRATIVA	0	0	0	0	0	0	0	0	-	-	0	0	0	-	-
TOTAL MPIO. SINALOA DE LEYVA				0	0	0	0	3	1	-2	133	0.00		16	12	-4	8.33	
TOTAL JURISDICCION 2, GUASAVE				6	3	-3	343	73	49	-24	2,717	12.62		176	178	2	27.53	

NUEVA NORMALIDAD

INDICE DE POSITIVIDAD
27.53

TASA DE LETALIDAD
12.62



COVID-19 Sinaloa: Casos y Defunciones **JURISDICCIÓN GUAMUCHIL**



SALUD
SECRETARÍA DE SALUD

NUEVA NORMALIDAD

229

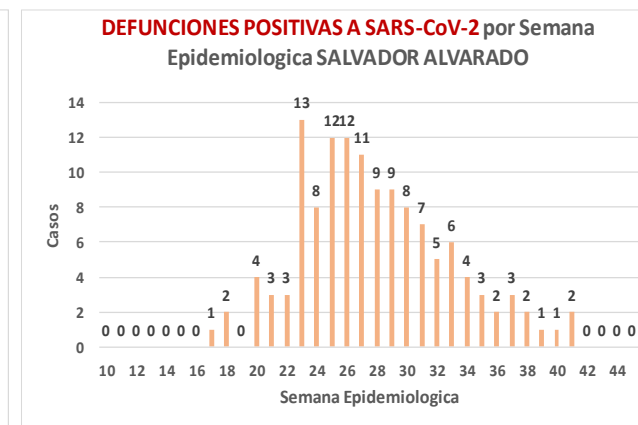
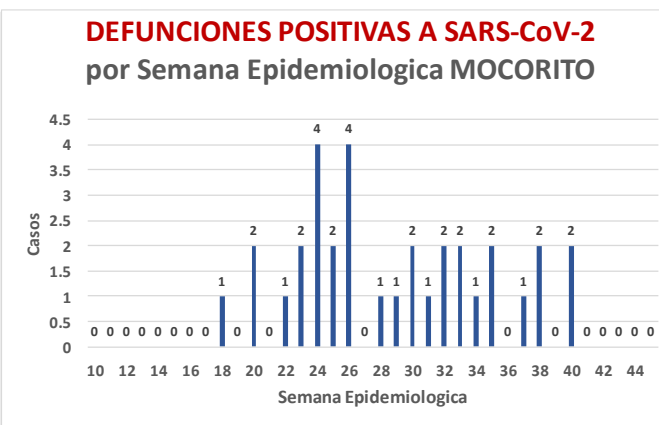
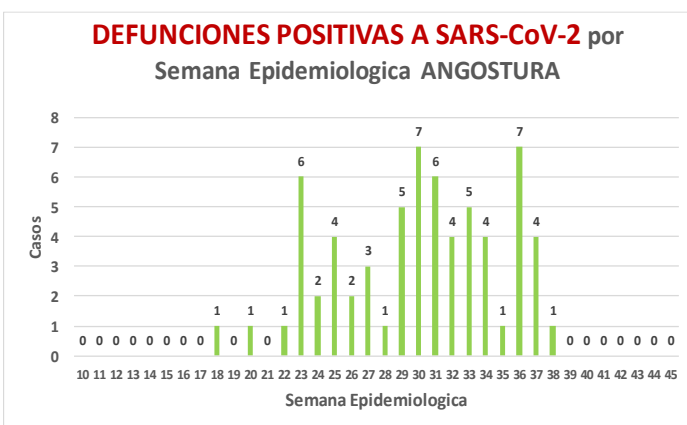
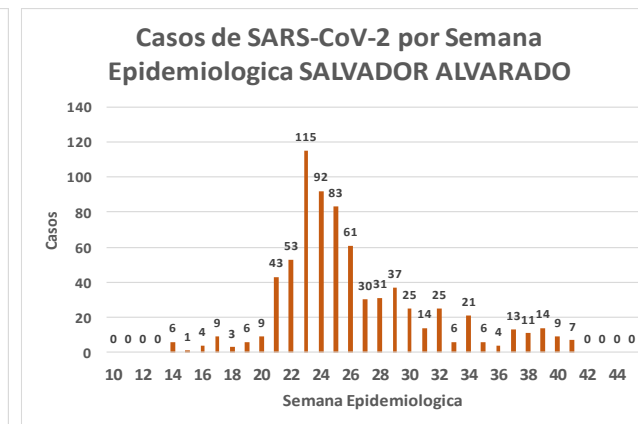
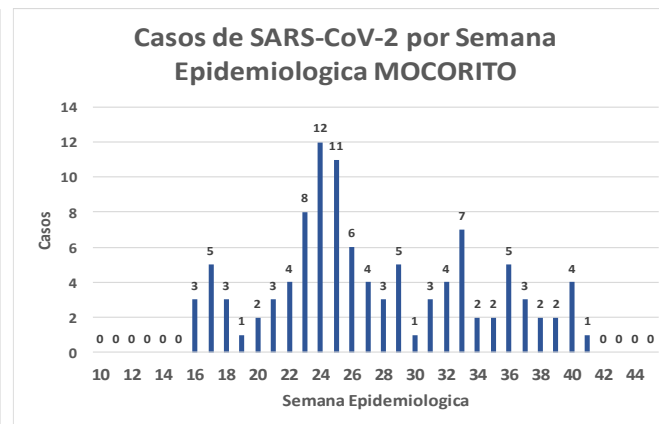
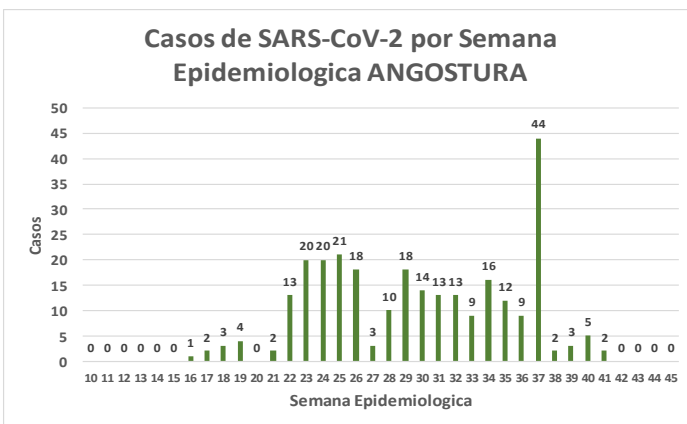
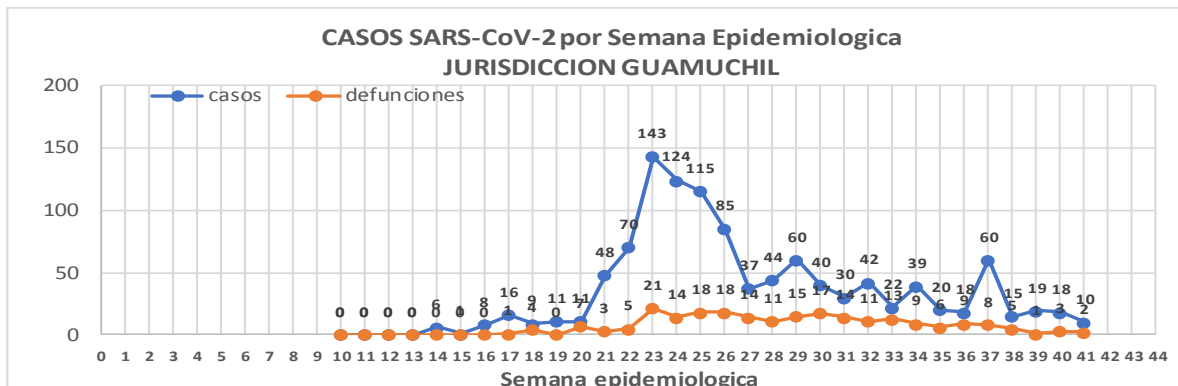
Defunciones Jurisdicción GUAMUCHIL



Datos actualizados al **jueves, 08 de octubre de 2020**

JURISDICCION SANITARIA	Casos Acum. SARS-CoV-2*	%
Jurisd. No. 3 Guamuchil	1121	100.0%
ANGOSTURA	277	24.7%
MOCORITO	106	9.5%
SALVADOR ALVARADO	738	65.8%

* Municipio de residencia



COVID-19 Sinaloa: Muestreo de Casos JURISDICCIÓN GUAMUCHIL



Jurisd. No. 3 Guamuchil

INSTITUCION	NO ADECUADO	RECHAZADA	NO RECIBIDA	SOSPECHOSOS	TOTAL CON MUESTRA	% SOSPECHOSOS
IMSS	0	6	1	573	580	32.2%
IMSS-OPORTUNIDADES	0	0	0	0	0	0.0%
ISSSTE	0	2	0	59	61	3.4%
PRIVADA	0	0	0	25	25	1.4%
SEDENA	0	1	0	7	8	0.4%
SEMAR	0	0	0	0	0	0.0%
SSA	2	10	0	1,102	1,114	61.9%
PEMEX	0	0	0	0	0	0.0%
ESTATAL	0	0	0	13	13	0.7%
MUNICIPAL	0	0	0	0	0	0.0%
TOTAL	2	19	1	1,779	1,801	100.0%
	0.1%	1.1%	0.1%	98.8%	100.0%	

RESULTADO DEFINITIVO EN PLATAFORMA SISVER; JUR GUAMUCHIL	
SARS-CoV-2	1128
NEGATIVO	624
NO RECIBIDA	1
INF AH1N1 PMD	0
RECHAZADA	19
B	1
A H3	0
METAPNEUMOVIRUS	0
ENTEROV//RHINOVIRUS	3
CORONA OC43	0
NO ADECUADO	2
INF A	0
CORONA 229E	0
CORONA NL63	0
CORONA HKU1	0
VSR	0
ADENOVIRUS	0
PARAINFLUENZA 3	0
NO SUBTIPIFICADO	0

NUEVA NORMALIDAD

229

Defunciones
Jurisdicción
GUAMUCHIL

INFORMACION AL DIA : jueves, 08 de octubre de 2020

SE TOMO MUESTRA PERO SIN RECEPCION EN LABORATORIO

Municipios	IMSS	IMSS-OPORTUNIDADES	ISSSTE	PRIVADA	SEDENA	SEMAR	SSA	PEMEX	ESTATAL	MUNICIPAL	TOTAL
ANGOSTURA	4	0	1	3	0	0	0	0	0	0	8
MOCORITO	0	0	0	0	0	0	2	0	0	0	2
SALVADOR ALVARADO	7	0	1	0	0	0	5	0	0	0	13
TOTAL JURISDICCION	11	0	2	3	0	0	7	0	0	0	23



COVID-19 Sinaloa: Informe ejecutivo: JURISDICCIÓN GUAMUCHIL

Unidades de Salud que han reportado en SISVER

MUNICIPIO	CLUES	SECTOR	UNIDAD	Defunciones en la Semana Epidemiológica			Total Defunciones Asociadas a SarsCov-2				Total de Casos Confirmados	Tasa letalidad X 100 (D/G)*100	Lugar Letalidad	PRUEBAS REALIZADAS en la Sem Epidemiológica			INDICE DE POSITIVIDAD	Lugar de Índice de POSITIVIDAD
				SEM EPI NUM-39	SEM EPI NUM-40	Aumento		SEM EPI NUM-39	SEM EPI NUM-40	Aumento				SEM EPI NUM-39	SEM EPI NUM-40	Aumento		
SALVADOR ALVARADO	SLSSA001955	SSA	CENTRO DE SALUD GUAMUCHIL	0	0	0	0	0	0	0	0	-	-	0	0	0	-	-
SALVADOR ALVARADO	SLIST000230	ISSSTE	GUAMUCHIL	0	0	0	0	0	0	0	0	-	-	0	0	0	-	-
SALVADOR ALVARADO	SLIMS000411	IMSS	HGSMF 30 GUAMUCHIL	0	3	3	126	15	8	-7	378	33.33	1	20	13	-7	61.54	1
SALVADOR ALVARADO	SLSSA018113	SSA	HOSPITAL GENERAL DE GUAMUCHIL	1	1	0	56	1	3	2	304	18.42	2	7	7	0	42.86	2
SALVADOR ALVARADO	SLSSA002631	SSA	JURISDICCION SANITARIA III GUAMUCHIL	0	0	0	0	1	1	0	269	0.00	3	2	4	2	25.00	3
TOTAL MPIO. SALVADOR ALVARADO				1	4	3	182	17	12	-5	951	19.14		29	24	-5	50.00	
ANGOSTURA	SLSSA000193	SSA	HOSPITAL INTEGRAL ANGOSTURA	0	0	0	0	0	0	0	19	0.00	1	0	0	0	-	-
ANGOSTURA	SLIMS000090	IMSS	UMF 51 LA ANGOSTURA	0	0	0	0	1	0	-1	1	0.00	1	1	0	-1	-	-
TOTAL MPIO. ANGOSTURA				0	0	0	0	1	0	-1	20	0.00		1	0	-1	-	
MOCORITO	SLSSA001716	SSA	HOSPITAL INTEGRAL MOCORITO	0	0	0	1	0	0	0	16	6.25	1	0	0	0	-	-
TOTAL MPIO. MOCORITO				0	0	0	1	0	0	0	16	6.25		0	0	0	-	
TOTAL JURISDICCION 3, GUAMUCHIL				1	4	3	183	18	12	-6	987	18.54		30	24	-6	50.00	

NUEVA NORMALIDAD

INDICE DE POSITIVIDAD 50.

TASA DE LETALIDAD 18.54

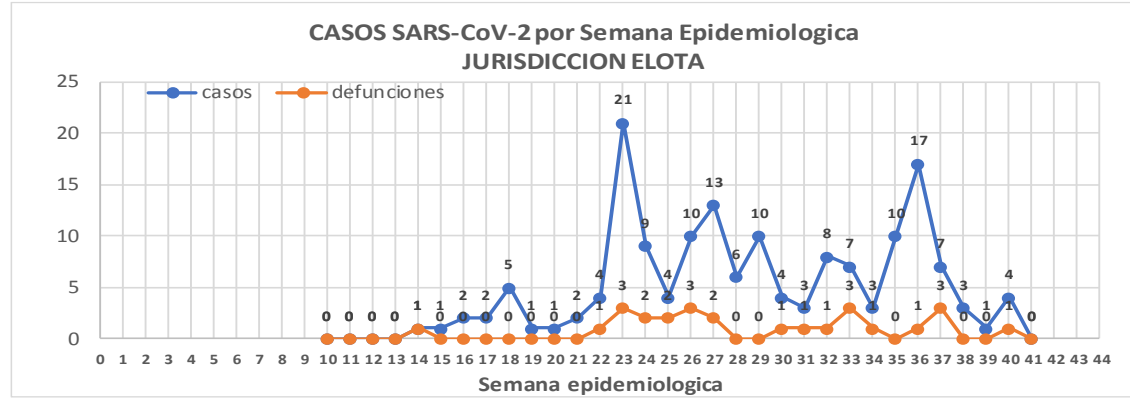


COVID-19 Sinaloa: Casos y Defunciones JURISDICCIÓN ELOTA

Datos actualizados al **jueves, 08 de octubre de 2020**

JURISDICCION SANITARIA	Casos Acum. SARS-CoV-2*	%
Jurisd. No. 5 Elota	159	100.0%
COSALA	63	39.6%
ELOTA	50	31.4%
SAN IGNACIO	46	28.9%

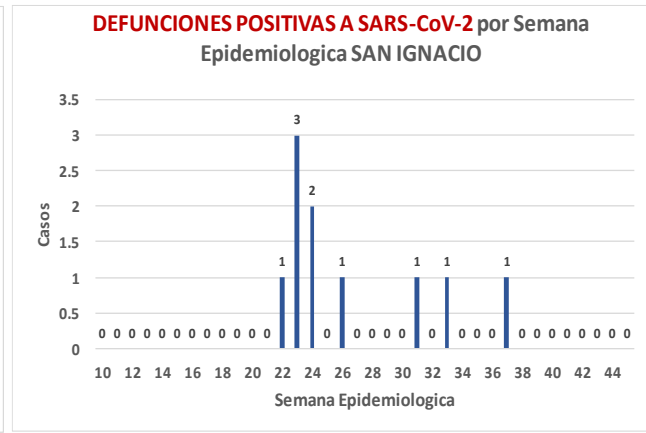
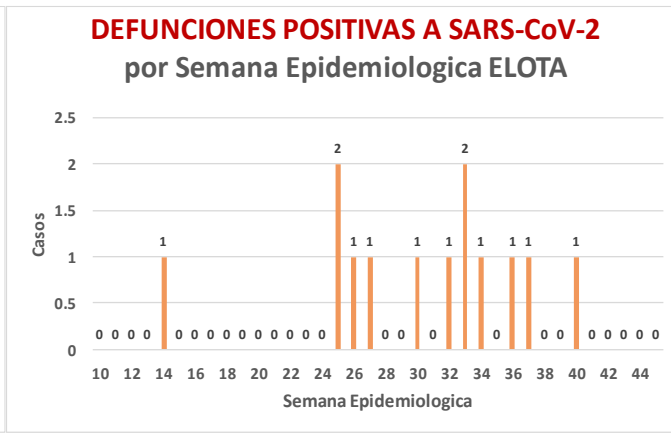
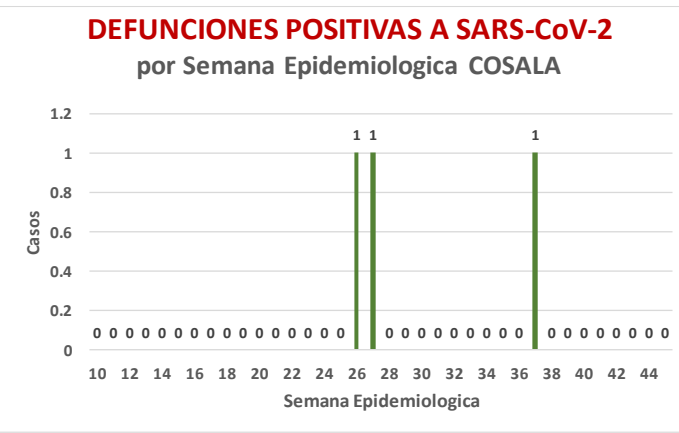
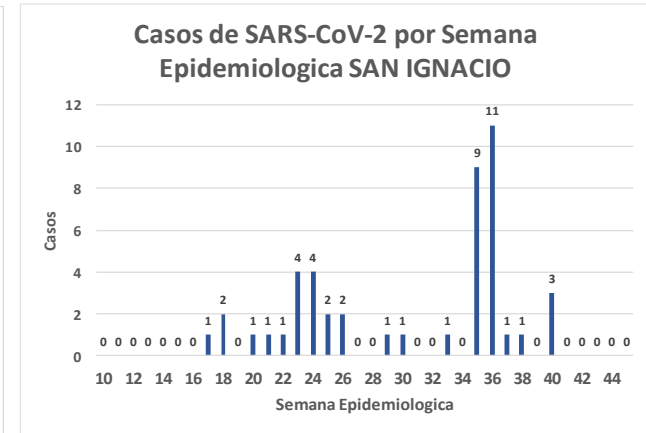
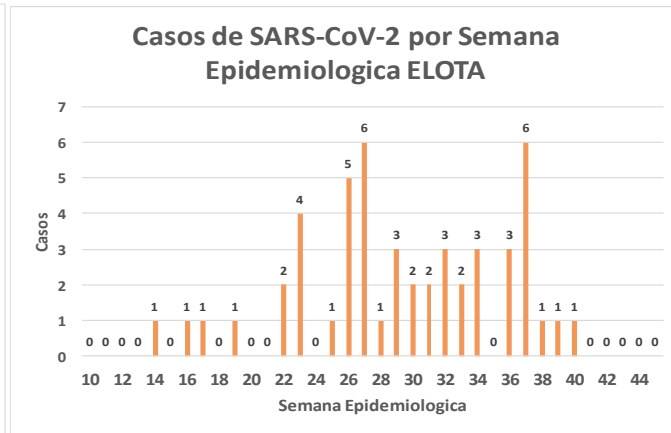
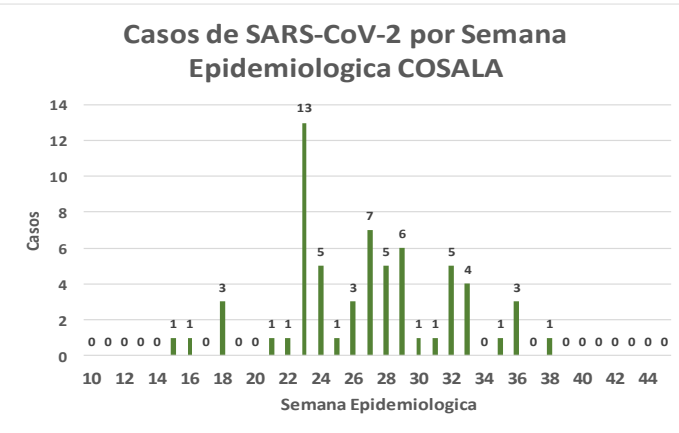
* Municipio de residencia



NUEVA NORMALIDAD

26

Defunciones Jurisdicción ELOTA



COVID-19 Sinaloa: Muestreo de Casos JURISDICCIÓN ELOTA



NUEVA NORMALIDAD

26

**Defunciones
Jurisdicción
ELOTA**



Jurisd. No. 5 Elota

INSTITUCION	NO ADECUADO	RECHAZADA	NO RECIBIDA	SOSPECHOSOS	TOTAL CON MUESTRA	% SOSPECHOSOS
IMSS	0	0	0	34	34	10.3%
IMSS-OPORTUNIDADES	0	0	0	1	1	0.3%
ISSSTE	0	0	0	27	27	8.2%
PRIVADA	0	1	0	10	11	3.3%
SEDENA	0	0	0	4	4	1.2%
SEMAR	0	0	0	0	0	0.0%
SSA	1	6	0	240	247	75.1%
PEMEX	0	0	0	0	0	0.0%
ESTATAL	0	0	0	4	4	1.2%
MUNICIPAL	0	0	0	1	1	0.3%
TOTAL	1	7	0	321	329	100.0%
	0.3%	2.1%	0.0%	97.6%	100.0%	

RESULTADO DEFINITIVO EN PLATAFORMA SISVER; JUR ELOTA

SARS-CoV-2	162
NEGATIVO	137
NO RECIBIDA	0
INF AH1N1 PMD	1
RECHAZADA	7
B	4
A H3	0
METAPNEUMOVIRUS	1
ENTEROV//RHINOVIRUS	3
CORONA OC43	1
NO ADECUADO	1
INF A	0
CORONA 229E	0
CORONA NL63	0
CORONA HKU1	0
VSR	0
ADENOVIRUS	1
PARAINFLUENZA 3	0
NO SUBTIPIFICADO	0

INFORMACION AL DIA : jueves, 08 de octubre de 2020

SE TOMO MUESTRA PERO SIN RECEPCION EN LABORATORIO

Municipios	IMSS	IMSS-OPORTUNIDADES	ISSSTE	PRIVADA	SEDENA	SEMAR	SSA	PEMEX	ESTATAL	MUNICIPAL	TOTAL
COSALA	0	0	0	0	0	0	2	0	0	0	2
ELOTA	0	0	1	0	0	0	3	0	0	0	4
SAN IGNACIO	0	0	1	0	0	0	4	0	0	0	5
TOTAL JURISDICCION	0	0	2	0	0	0	9	0	0	0	11

COVID-19 Sinaloa: Informe ejecutivo: JURISDICCION ELOTA

Unidades de Salud que han reportado en SISVER

MUNICIPIO	CLUES	SECTOR	UNIDAD	Defunciones en la Semana Epidemiologica			Total Defunciones Asociadas a SarsCov-2	Casos confirmados en la Semana Epidemiologica			Total de Casos Confirmados	Tasa letalidad X 100 (D/G)*100	Lugar Letalidad	PRUEBAS REALIZADAS en la Sem Epidemiologica			INDICE DE POSITIVIDAD	Lugar de Indice de POSITIVIDAD
				SEM EPI NUM-39	SEM EPI NUM-40	Aumento		SEM EPI NUM-39	SEM EPI NUM-40	Aumento				SEM EPI NUM-39	SEM EPI NUM-40	Aumento		
ELOTA	SLSSA017594	SSA	HOSPITAL GENERAL LA CRUZ	0	0	0	0	0	0	0	6	0.00	1	0	0	0	-	-
ELOTA	SLSSA001086	SSA	LA CRUZ	0	0	0	0	0	0	0	0	-	-	0	0	0	-	-
ELOTA	SLIMS000225	IMSS	UMF 21 LA CRUZ	0	0	0	0	0	0	0	3	0.00	1	0	0	0	-	-
TOTAL MPIO. ELOTA				0	0	0	0	0	0	0	9	0.00		0	0	0	-	
COSALÁ	SLSSA000572	SSA	HOSPITAL INTEGRAL COSALA	0	0	0	1	0	0	0	50	2.00	-	0	0	0	-	-
TOTAL MPIO. COSALA				0	0	0	1	0	0	0	50	2.00		0	0	0	-	
SAN IGNACIO	SLSSA017570	SSA	HOSPITAL INTEGRAL SAN IGNACIO	0	0	0	0	0	0	0	0	-	-	0	0	0	-	-
TOTAL MPIO. SAN IGNACIO				0	0	0	0	0	0	0	0	-		0	0	0	-	
TOTAL JURISDICCION 5, ELOTA				0	0	0	1	0	0	0	59	1.69		0	0	0	-	

NUEVA NORMALIDAD

INDICE DE POSITIVIDAD -

TASA DE LETALIDAD 1.69





DIRECCIÓN DE PREVENCIÓN Y PROMOCIÓN DE LA SALUD
SUBDIRECCIÓN DE VIGILANCIA EPIDEMIOLÓGICA

SALUD

SECRETARÍA DE SALUD

