



SERVICIOS DE SALUD DE SINALOA

SUBDIRECCIÓN DE VIGILANCIA EPIDEMIOLÓGICA

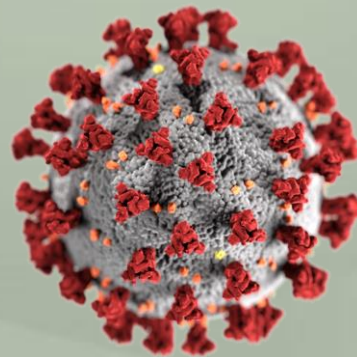


LUNES, 08 DE NOVIEMBRE DEL 2021

27/FEB/2020 AL 08/NOV/2021, 620 DÍAS TRANSCURRIDOS DE COVID-19 EN SINALOA

COVID-19 SINALOA

COMUNICADO TECNICO DIARIO



Nota: Este comunicado contiene información preliminar y sus datos pueden variar sin previo aviso, datos presentados disponibles a la fecha y corte especificados.



Dr. José Pablo Güémez Álvarez

Jefe de Depto. De Vigilancia Epidemiológica
Servicios de Salud de Sinaloa



SALUD

SECRETARÍA DE SALUD

DGE

DIRECCIÓN GENERAL
DE EPIDEMIOLOGÍA

PLATAFORMA SINAVE/SISVER



SITUACION GENERAL EN EL ESTADO DE SINALOA POR SARS-COV 2



SERVICIOS DE SALUD DE SINALOA

SINALOA , PLATAFORMA DE VIGILANCIA EPIDEMIOLOGICA COVID-19

MUNICIPIOS	NOTIFICADOS ACUMULADO AL 08/nov/2021			RESULTADO FINAL						
	AMBOS GENEROS	FEMENINOS	MASCULINOS	RESULTADO NEGATIVO	RESULTADO INFLUENZA	OTROS DX	POSITIVO SARS-CoV-2	SOSPECHOSOS	DEFUNCION (+) Sars-CoV-	CASOS ACTIVOS *
AHOME	27,702	15,406	12,296	16,149	58	313	11,064	118	1,548	27
CHOIX	635	314	321	326	3	10	291	5	39	1
EL FUERTE	3,339	1,842	1,497	1,641	4	37	1,646	11	249	8
GUASAVE	19,163	10,618	8,545	9,805	14	1,603	7,652	89	952	36
SINALOA	1,990	1,056	934	1,194	0	66	727	3	132	1
ANGOSTURA	1,580	820	760	795	0	35	749	1	157	3
MOCORITO	1,042	547	495	580	0	29	432	1	93	0
SALVADOR ALVARADO	4,627	2,545	2,082	2,646	0	61	1,912	8	265	5
BADIRAGUATO	1,593	888	705	933	0	73	586	1	33	0
CULIACÁN	78,096	43,684	34,412	43,670	42	3,879	30,283	222	3,135	64
NAVOLATO	6,300	3,479	2,821	3,611	8	188	2,471	22	304	2
COSALÁ	1,030	512	518	451	0	197	378	4	14	0
ELOTA	2,666	1,429	1,237	1,580	2	50	1,033	1	61	4
SAN IGNACIO	618	334	284	316	0	9	293	0	27	0
CONCORDIA	393	197	196	185	0	17	191	0	45	1
MAZATLAN	25,575	13,983	11,592	12,512	5	1,769	11,160	129	1,467	16
ESCUINAPA	3,093	1,709	1,384	1,435	5	101	1,547	5	135	0
ROSARIO	2,407	1,260	1,147	1,066	1	62	1,276	2	102	0
TOTAL	181,849	100,623	81,226	98,895	142	8,499	73,691	622	8,758	168
OTRO ESTADO	953	374	579	276	2	251	419	5	89	

NOTIFICADOS

181,849

NEGATIVOS

98,895

POSITIVOS

73,691

SOSPECHOSOS

622

DEFUNCIONES

8,758

HOSPITALIZADOS

17,976

TASAS E INDICES ACUMULADOS

TASA DE INCIDENCIA ESTATAL X 100,000 HABS **2,316**

INDICE DE LETALIDAD **11.9%**

% POSITIVIDAD **48.8%**

INDICE DE HOSPITALIZACION **24.4%**

Semáforo Epidemiológico VERDE

Podemos salir pero con precaución y prevención.

Se permiten todas las actividades, incluidas las escolares.

Fuente: coronavirus.gob.mx/semaforo



Fuente: Plataforma Nacional SISVER, Preliminar al Corte. Acumulados al 08/nov/2021, Por Lugar de Residencia.

CASOS ACTIVOS*: Caso Confirmado Positivo con fecha de inicio de síntomas en los últimos 14 días.



CASOS ACTIVOS POR MUNICIPIO EN EL ESTADO DE SINALOYA POR SARS-COV 2



ACTIVOS ESTIMADOS

168

HOSPITALIZADOS

12

AMBULATORIOS

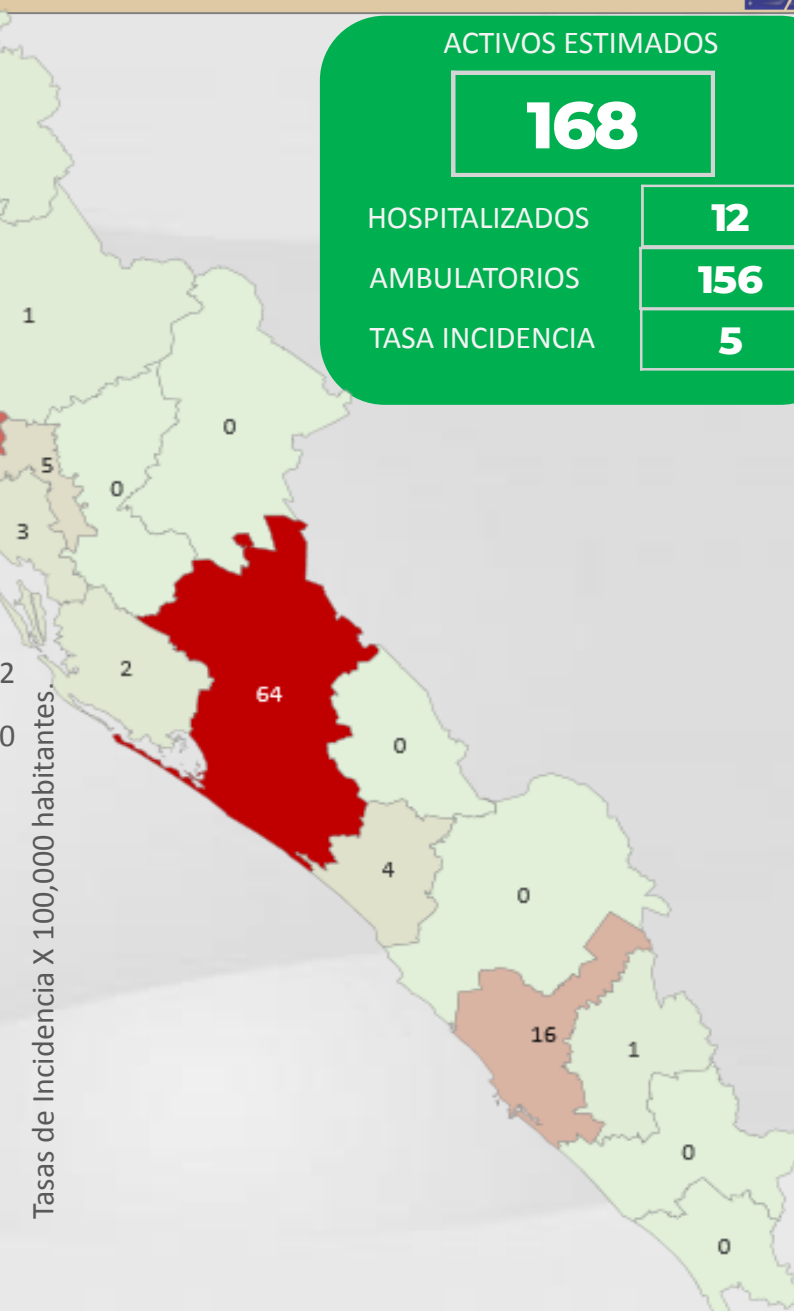
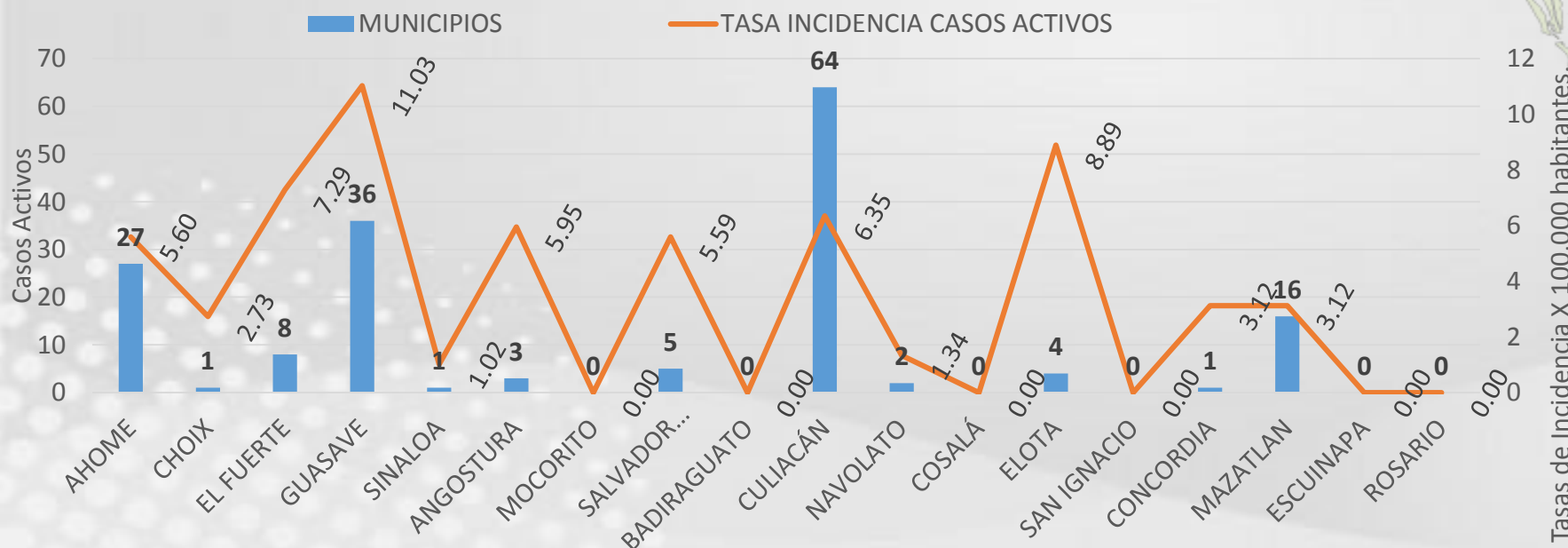
156

TASA INCIDENCIA

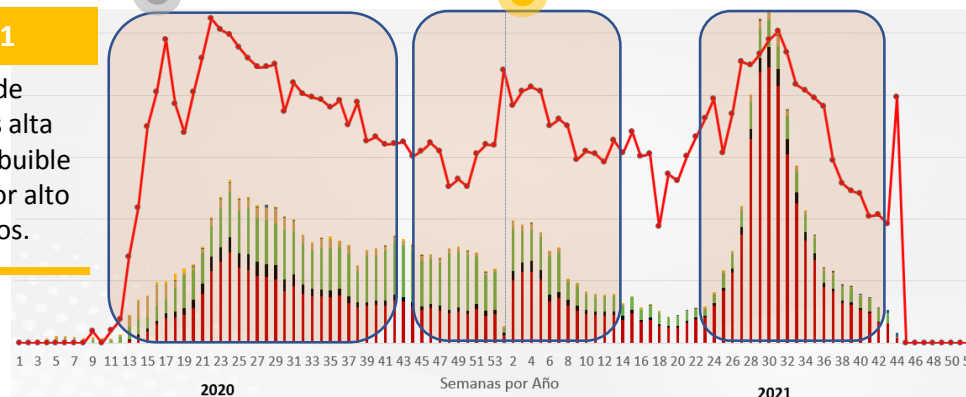
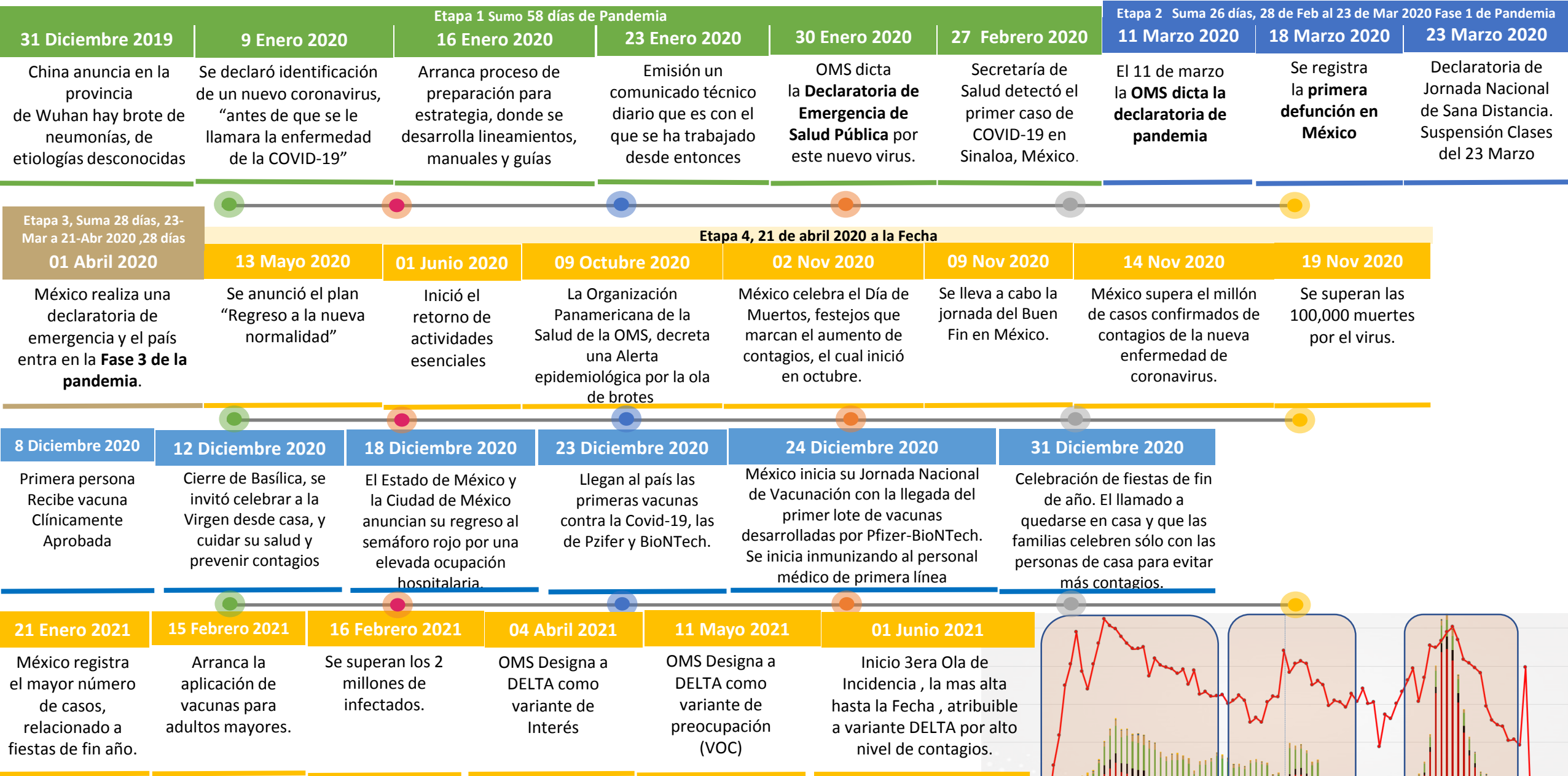
5

CASO ACTIVO: Caso Confirmado Positivo con Fecha de Inicio de Síntomas en los **Últimos 14 Días.**

CASOS CONFIRMADOS *ACTIVOS, DE COVID-19 POR MUNICIPIO AL DIA DE HOY 08/NOV/2021



CRONOLOGIA COVID-19, FASES, ETAPAS Y FECHAS



La primera ola empezó cuando inició la epidemia, en febrero de 2020 hasta Septiembre
 La segunda ola epidémica fue en octubre de 2020 y llegó un punto máximo en abril de 2021
 La Tercer ola epidémica Inicio en Junio de 2021 a Noviembre



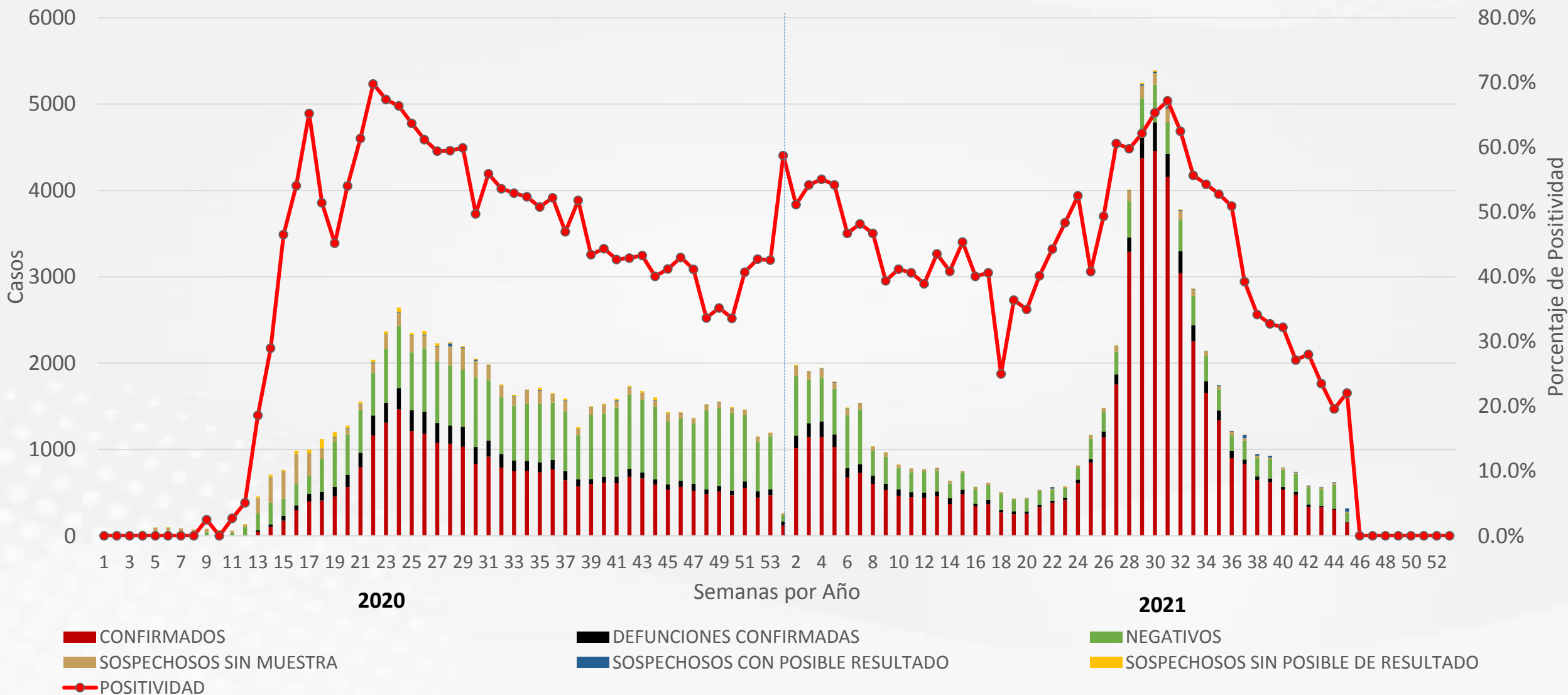
COVID-19 Sinaloa: Casos Positivos, Sospechosos y Negativos



NOTIFICADOS

181,849

Escenario del Estado de Sinaloa

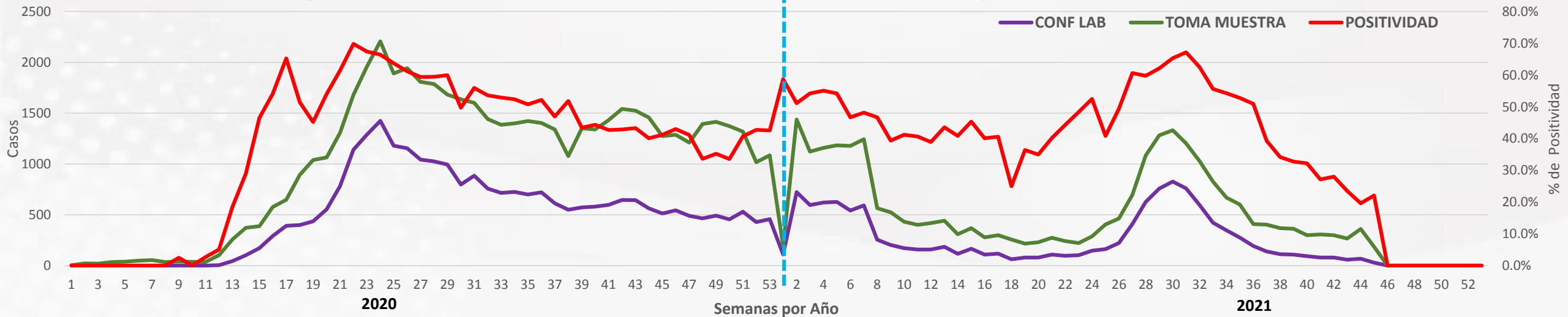




Casos Estimados y Defunciones del Estado de Sinaloa



Comportamiento de Positividad en Toma de Muestras por SARS-Cov2 en Sinaloa

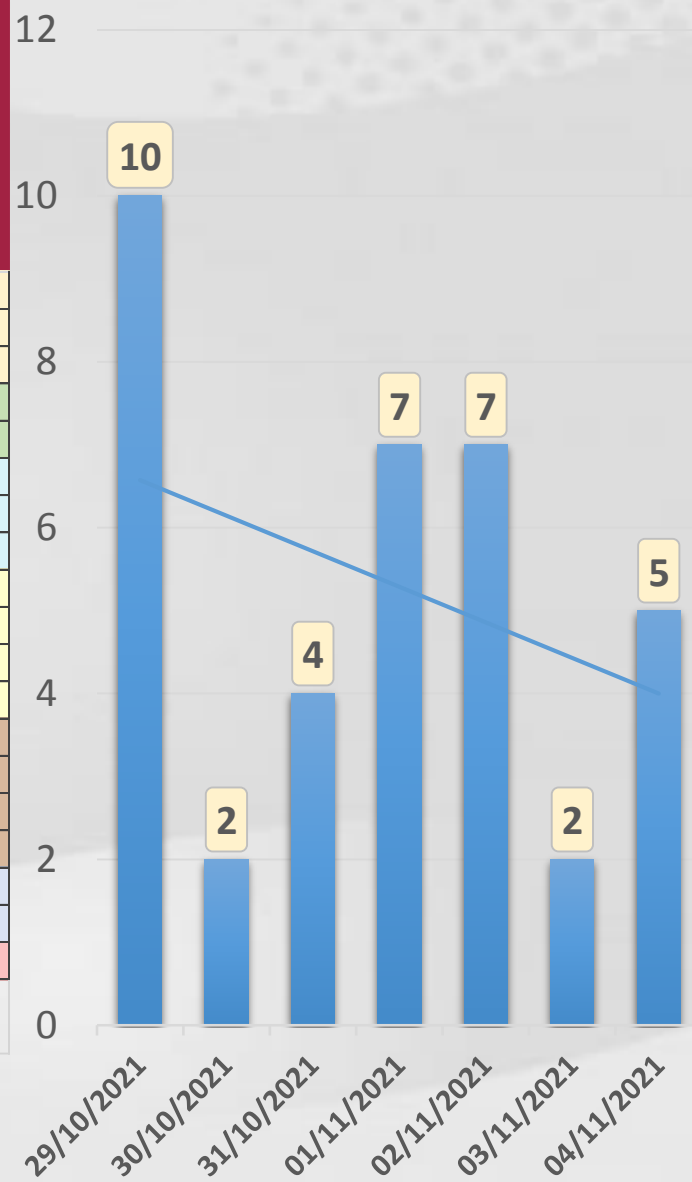




CONFIRMADOS SARS-COV 2 POR LESP EN SINALOA LOS ULTIMOS 10 DIAS



LISTA DE CASOS CONFIRMADOS POR LESP LOS ULTIMOS DIAS POR MUNICIPIO	CONFIRMADOS ACUMULADOS AL CORTE DE HOY 08/nov/2021	VENTANA DE RESPUESTA LESP CONFIRMADOS A SARS-COV-2			CASOS CONFIRMADOS A SARS-COV-2 LOS ULTIMOS 7 DIAS EVOLUCIONADOS EN PLATAFORMA SINAVE/SISVER							Total Casos Confirmados Últimos 10 Días
		07/11/2021	06/11/2021	05/11/2021	04/11/2021	03/11/2021	02/11/2021	01/11/2021	31/10/2021	30/10/2021	29/10/2021	
AHOME	11,064	0	0	1	1	1	1	4	0	1	4	13
CHOIX	291	0	0	0	0	0	1	0	0	0	0	1
EL FUERTE	1,646	0	0	0	1	0	2	1	1	0	1	6
GUASAVE	7,652	0	0	0	0	0	0	2	1	1	1	5
SINALOA	727	0	0	1	0	0	2	0	0	0	0	3
ANGOSTURA	749	0	0	0	0	0	0	0	0	0	0	0
MOCORITO	432	0	0	0	0	0	0	0	0	0	0	0
SALVADOR ALVARA	1,912	0	0	1	0	0	0	0	1	0	1	3
BADIRAGUATO	586	0	0	0	0	0	0	0	0	0	0	0
CULIACAN	30,283	0	0	4	1	1	0	0	1	0	2	9
NAVOLATO	2,471	0	0	0	0	0	0	0	0	0	0	0
COSALA	378	0	0	0	0	0	0	0	0	0	0	0
ELOTA	1,033	0	0	0	0	0	1	0	0	0	0	1
SAN IGNACIO	293	0	0	0	0	0	0	0	0	0	1	1
CONCORDIA	191	0	0	0	0	0	0	0	0	0	0	0
MAZATLAN	11,160	0	0	0	2	0	0	0	0	0	0	2
ESCUINAPA	1,547	0	0	0	0	0	0	0	0	0	0	0
ROSARIO	1,276	0	0	0	0	0	0	0	0	0	0	0
Total Estado	73,691	0	0	7	5	2	7	7	4	2	10	44
De Otros Estados	419	Fuente: Plataforma Nacional SINAVE/SISVER, Preliminar al Corte. Acumulados al 08/nov/2021, Por Municipio. Con Ventana de Tiempo de 3 días.										
Total	74,110											



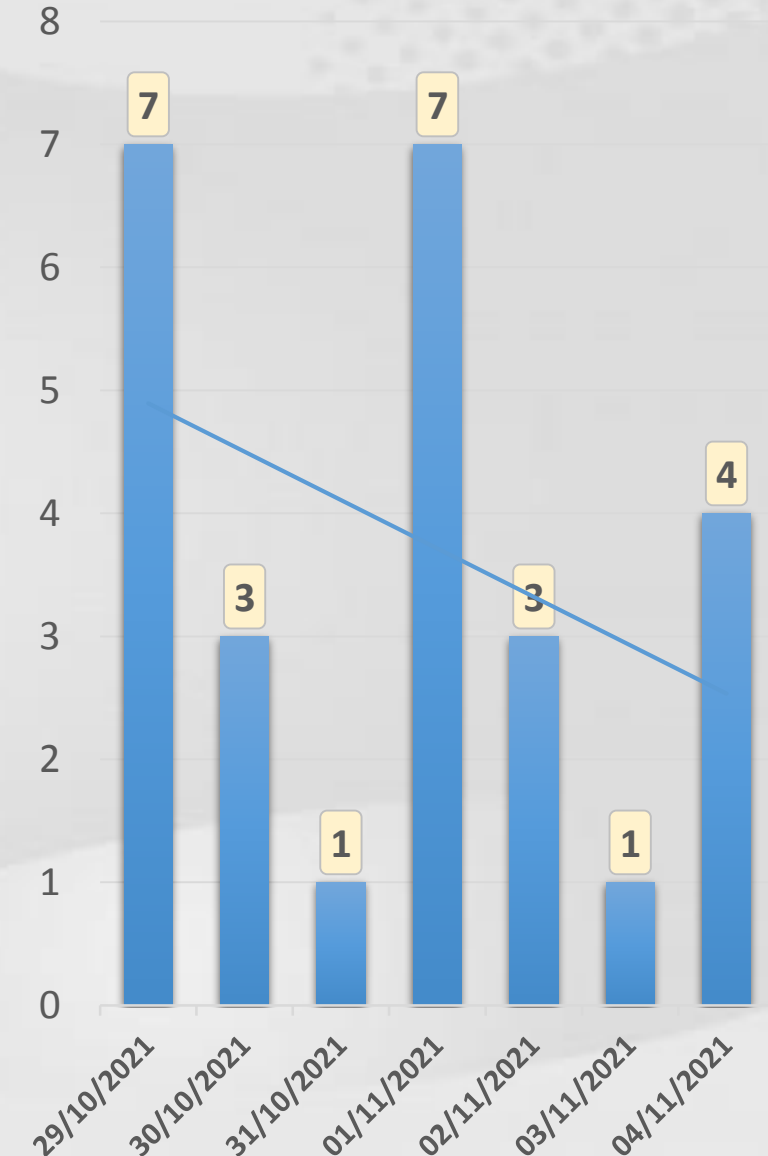
VENTANA DE TIEMPO: Lapso de respuesta considerado referente a los procesos de laboratorio y posible demanda de muestras así como de actualización en Plataforma.



COVID-19 Sinaloa: Defunciones Confirmadas por Laboratorio a SARS-CoV-2 Notificadas por Municipio últimos 10 días.



LISTA DE CASOS DE DEFUNCIONES CONFIRMADAS POR LESP LOS ULTIMOS DIAS POR MUNICIPIO	CONFIRMADOS ACUMULADOS AL CORTE DE HOY 08/nov/2021	VENTANA DE RESPUESTA LESP CONFIRMADOS A SARS-COV-2			CASOS CONFIRMADOS A SARS-COV-2 LOS ULTIMOS 7 DIAS EVOLUCIONADOS EN PLATAFORMA SINAVE/SISVER							Total Defunciones Confirmadas a SARS-Cov2 los Últimos 10 Días
		07/11/2021	06/11/2021	05/11/2021	04/11/2021	03/11/2021	02/11/2021	01/11/2021	31/10/2021	30/10/2021	29/10/2021	
AHOME	1,548	0	0	0	0	0	0	4	1	0	1	6
CHOIX	39	0	0	0	0	0	0	0	0	0	0	0
EL FUERTE	249	0	0	0	1	0	1	0	0	1	1	4
GUASAVE	952	0	0	0	2	0	1	1	0	1	3	8
SINALOA	132	0	0	0	0	0	0	0	0	1	0	1
ANGOSTURA	157	0	0	0	0	0	0	0	0	0	0	0
MOCORITO	93	0	0	0	0	0	0	0	0	0	0	0
SALVADOR ALVARADO	265	0	0	0	0	0	0	0	0	0	0	0
BADIRAGUATO	33	0	0	0	0	0	0	0	0	0	0	0
CULIACAN	3,135	0	0	0	1	1	1	2	0	0	2	7
NAVOLATO	304	0	0	0	0	0	0	0	0	0	0	0
COSALA	14	0	0	0	0	0	0	0	0	0	0	0
ELOTA	61	0	0	0	0	0	0	0	0	0	0	0
SAN IGNACIO	27	0	0	0	0	0	0	0	0	0	0	0
CONCORDIA	45	0	0	0	0	0	0	0	0	0	0	0
MAZATLAN	1,467	0	0	0	0	0	0	0	0	0	0	0
ESCUINAPA	135	0	0	0	0	0	0	0	0	0	0	0
ROSARIO	102	0	0	0	0	0	0	0	0	0	0	0
Total Estado	8,758	0	0	0	4	1	3	7	1	3	7	26
De Otros Estados	89	<i>Fuente: Plataforma Nacional SINAVE/SISVER, Preliminar al Corte. Acumulados al 08/nov/2021, Por Municipio. Con Ventana de Tiempo de 3 días.</i>										
Total	8,847											



VENTANA DE TIEMPO: Lapso de respuesta considerado referente a los procesos de laboratorio y posible demanda de muestras, certificación por defunción, así como de actualización en Plataforma.

COVID-19 Sinaloa: Casos y Defunciones Positivas a SARS-CoV-2, por LESPS, Notificadas por Jurisdicción los últimos 10 días.



LISTA DE CASOS CONFIRMADOS POR LESP LOS ULTIMOS DIAS POR MUNICIPIO	CONFIRMADOS ACUMULADOS AL CORTE DE HOY 08/nov/2021	VENTANA DE RESPUESTA LESP CONFIRMADOS A SARS-COV-2			CASOS CONFIRMADOS A SARS-COV-2 LOS ULTIMOS 7 DIAS EVOLUCIONADOS EN PLATAFORMA SINAVE/SISVER							Total Confirmados por LESP en SISVER los Ultimos 10 Días	
		07/11/2021	06/11/2021	05/11/2021	04/11/2021	03/11/2021	02/11/2021	01/11/2021	31/10/2021	30/10/2021	29/10/2021		
Jurisdicción I, Los Mochis	13,001	0	0	1	2	1	4	5	1	1	5	20	
Jurisdicción II, Guasave	8,379	0	0	1	0	0	2	2	1	1	1	8	
Jurisdicción III, Guamuchil	3,093	0	0	1	0	0	0	0	1	0	1	3	
Jurisdicción IV, Culiacán	33,718	0	0	4	1	1	0	0	1	0	2	9	
Jurisdicción V, Mazatlán	12,677	0	0	0	2	0	1	0	0	0	1	4	
Jurisdicción VI, Escuinapa	2,823	0	0	0	0	0	0	0	0	0	0	0	
Total Estado	73,691	0	0	7	5	2	7	7	4	2	10	44	



LISTA DE DEFUNCIONES ULTIMOS DIAS POR JURISDICCIONES	DEFUNCIONES ACUMULADAS AL CORTE DE HOY 08/nov/2021	VENTANA DE RESPUESTA LESP CONFIRMADOS A SARS-COV-2			DEFUNCIONES CONFIRMADAS A SARS-COV-2 LOS ULTIMOS 7 DIAS EVOLUCIONADOS EN PLATAFORMA SINAVE/SISVER							Total Evoluciones a Defuncion en los Ultimos 10 Días	
		07/11/2021	06/11/2021	05/11/2021	04/11/2021	03/11/2021	02/11/2021	01/11/2021	31/10/2021	30/10/2021	29/10/2021		
Jurisdicción I, Los Mochis	1,836	0	0	0	1	0	1	4	1	1	2	10	
Jurisdicción II, Guasave	1,084	0	0	0	2	0	1	1	0	2	3	9	
Jurisdicción III, Guamuchil	515	0	0	0	0	0	0	0	0	0	0	0	
Jurisdicción IV, Culiacán	3,486	0	0	0	1	1	1	2	0	0	2	7	
Jurisdicción V, Mazatlán	1,600	0	0	0	0	0	0	0	0	0	0	0	
Jurisdicción VI, Escuinapa	237	0	0	0	0	0	0	0	0	0	0	0	
Total Estado	8,758	0	0	0	4	1	3	7	1	3	7	26	

VENTANA DE TIEMPO: Lapso de respuesta considerado referente a los procesos de laboratorio y posible demanda de muestras, certificación por defunción, así como de actualización en Plataforma.

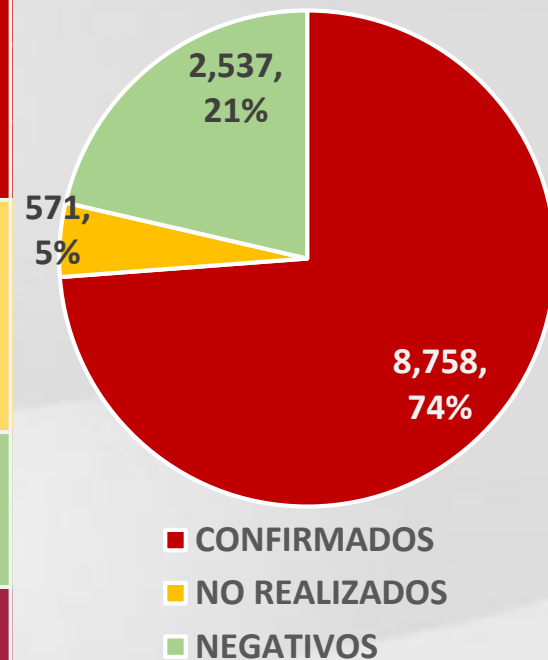
COVID-19 Sinaloa: Defunciones Confirmadas por Laboratorio, Asociación o Dictaminación a SARS-CoV-2 Notificadas al Estado.



COVID 19, SINALOA: DEFUNCIONES POR ASOCIACION Y DICTAMINACION CLINICA EPIDEMIOLOGICA

CLASIFICACION FINAL DE DEFUNCIONES AL 08/nov/2021	TOMA DE MUESTRA		TOTAL	TOTAL DEFUNCIONES
	SI	NO		
CONFIRMADO POR LABORATORIO	6,936	0	6,936	8,758
CONFIRMADO POR ANTIGENO	66	1,244	1,310	
CONFIRMADO POR ASOCIACION	16	87	103	
CONFIRMADO POR DICTAMINACION	39	370	409	
INVALIDO	3	0	3	571
NO REALIZADO	77	0	77	
SOSPECHOSO	42	449	491	
NEGATIVO	2,227	0	2,227	2,537
NEGATIVO ANTIGENO	8	302	310	
TOTAL	9,414	2,452	11,866	11,866

CLASIFICACION FINAL DE PRUEBAS SARS COV2 DE DEFUNCIONES

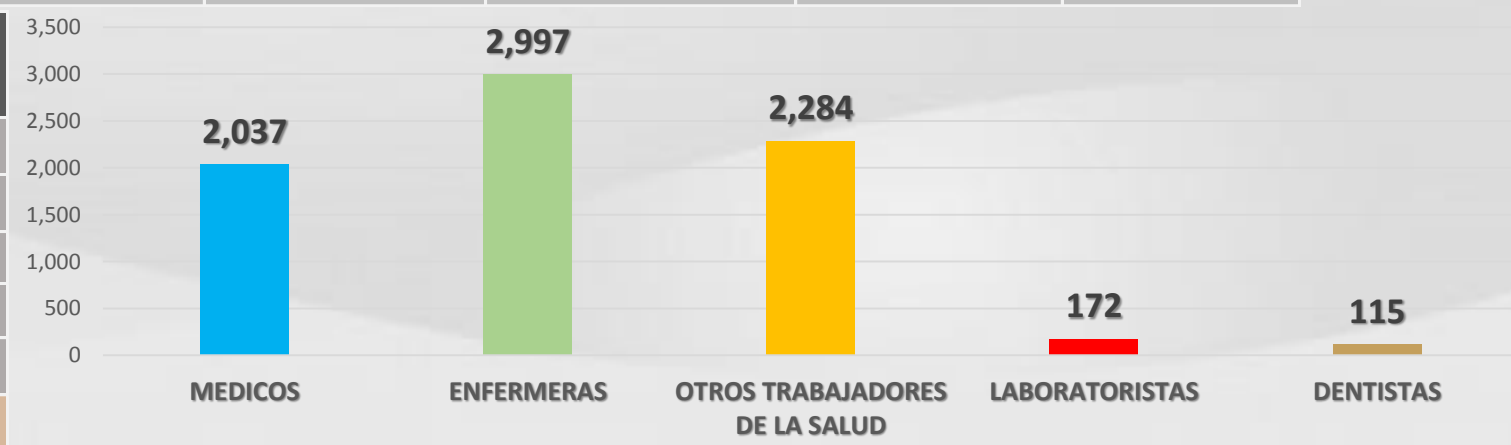


COVID-19 Sinaloa: Casos confirmados en personal de la salud por Institución



SARS-CoV-2 POR INSTITUCION Y	MEDICOS	ENFERMERAS	OTROS TRABAJADORES	LABORATORISTAS	DENTISTAS	TOTAL
SSA	806	986	806	61	77	2,736
IMSS	848	1,529	1,217	77	25	3,696
IMSS-OPORTUNIDADES	44	51	33	2	2	132
SEDENA	4	4	6	1	0	15
ISSSTE	173	325	161	22	8	689
SEMAR	11	23	5	2	2	43
MUNICIPAL	13	11	13	0	0	37
ESTATAL	91	47	24	2	0	164
PRIVADA	46	21	19	5	1	92
PEMEX	0	0	0	0	0	0
CRUZ ROJA	0	0	0	0	0	0
UNIVERSITARIO	1	0	0	0	0	1
TOTAL	2,037	2,997	2,284	172	115	7,605
	26.8%	39.4%	30.0%	2.3%	1.5%	100.0%

CONFIRMADOS DEL AREA DE LA SALUD	CASOS	DEFUNCIONES
MEDICOS	2,037	62
ENFERMERAS	2,997	18
OTROS TRABAJADORES DE LA SALUD	2,284	22
LABORATORISTAS	172	3
DENTISTAS	115	4
TOTAL	7,605	109



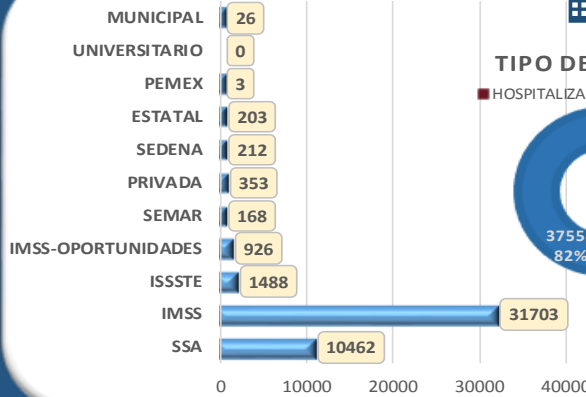
Casos acumulados confirmados a SARS-Cov2 registrados en Plataforma SISVER en Sinaloa, 2021, SEM 46



CONFIRMADOS EN 2021

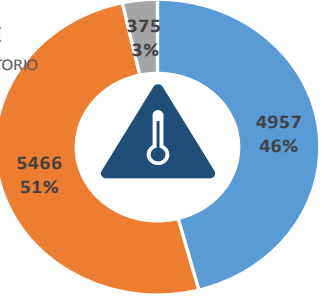
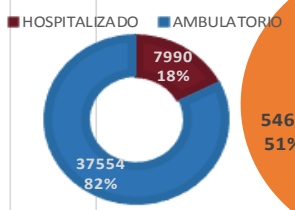
CONFIRMADOS EN 2021

Casos Cofirmados por Institucion

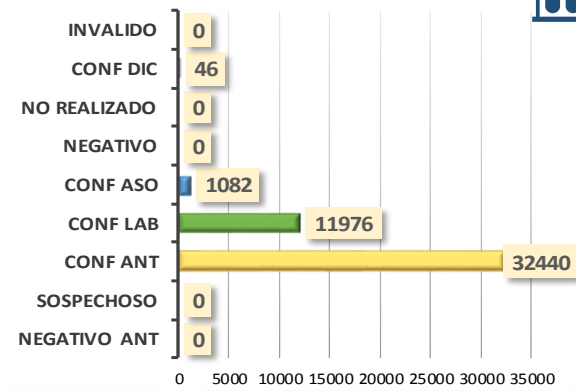


Esquema de Vacunacion

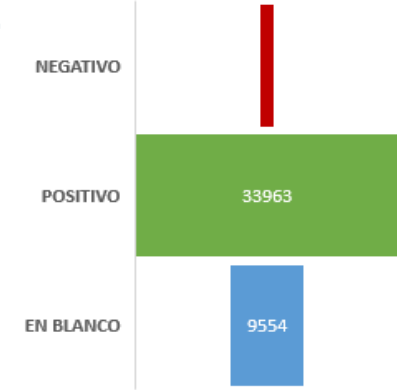
TIPO DE PACIENTE



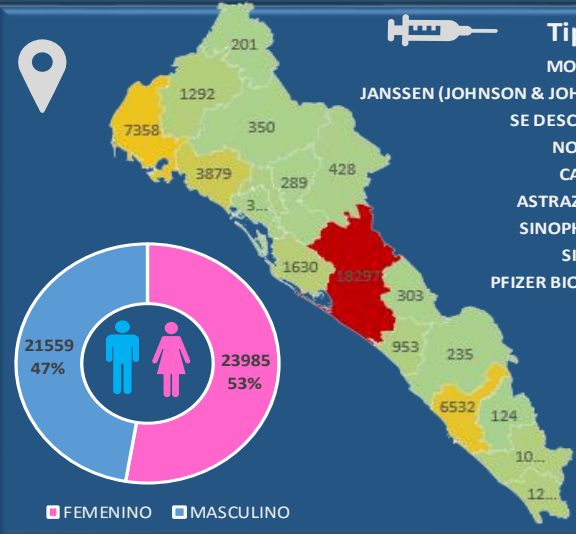
Modalidad de Confirmacion



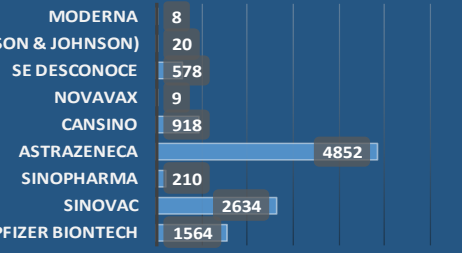
Prueba Antigeno Covid 19



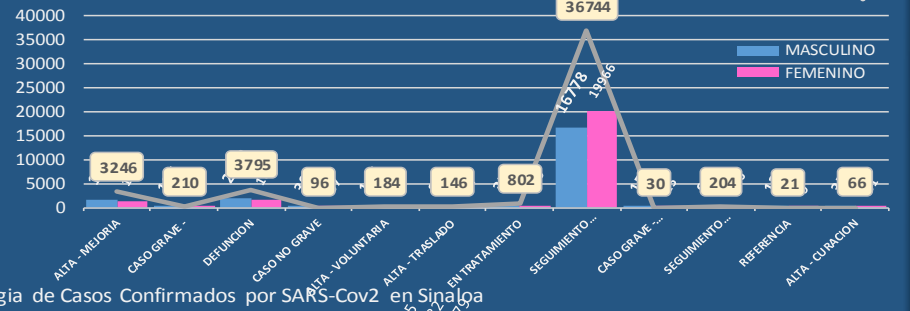
MUNICIPIO	CASOS
AHOME	7,358
ANGOSTURA	391
BADIRAGUATO	428
CHOIX	201
CONCORDIA	124
COSALA	303
CULIACAN	18,297
EL FUERTE	1,292
ELOTA	953
ESCUINAPA	1,205
GUASAVE	3,879
MAZATLAN	6,532
MOCORITO	289
NAVOLATO	1,630
ROSARIO	1,096
SALVADOR ALVARAD	980
SAN IGNACIO	235
SINALOA	350
TOTAL	45,543



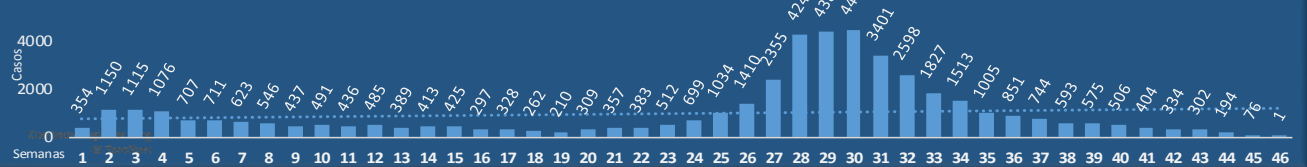
Tipo de Vacuna



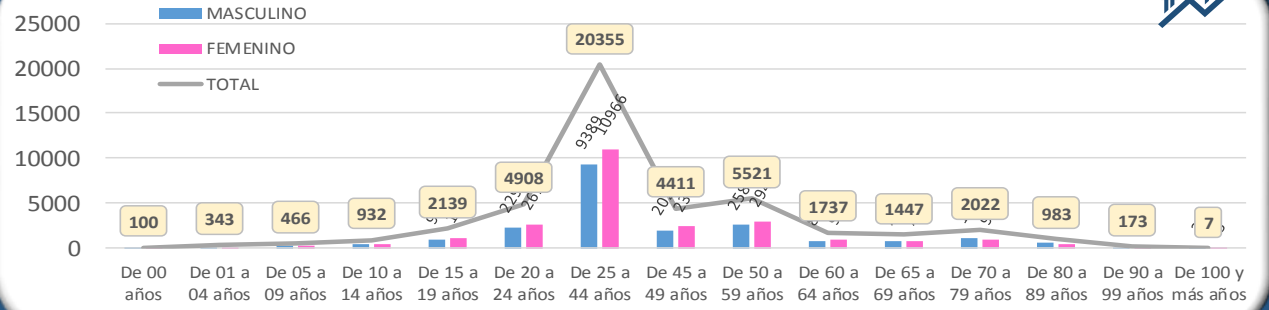
Desglose por Evolucion



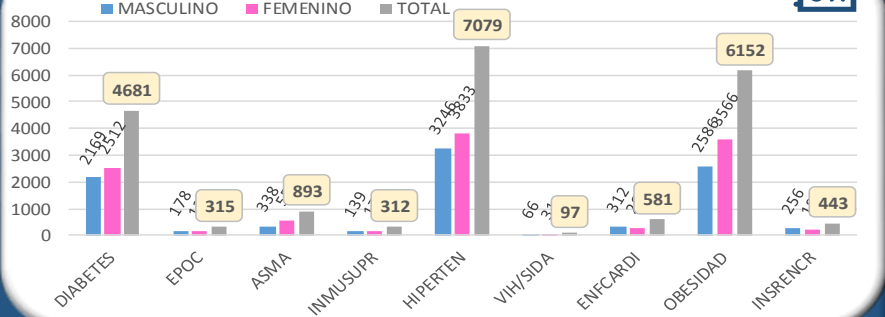
Cronologia de Casos Confirmados por SARS-Cov2 en Sinaloa



Distribucion por Genero y Grupo de Edad



Cuadro de Comorbilidades Detectadas

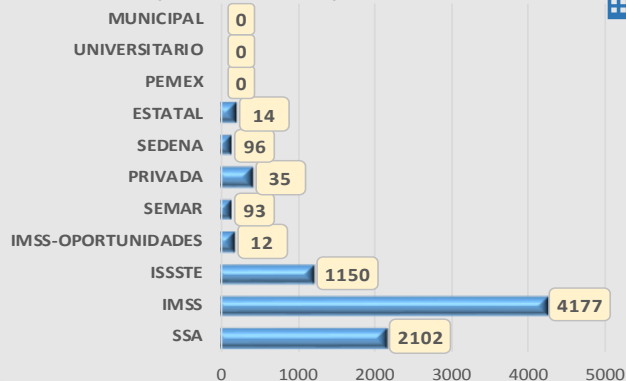




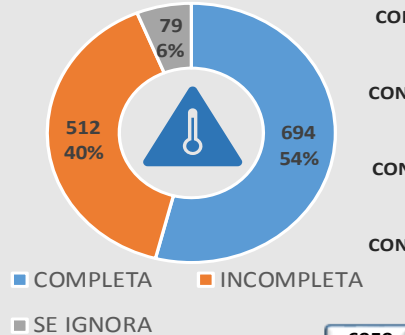
HOSPITALIZADOS EN 2021

Casos acumulados hospitalizados confirmados a SARS-Cov2 registrados en Plataforma SISVER en Sinaloa, 2021, SEM 46

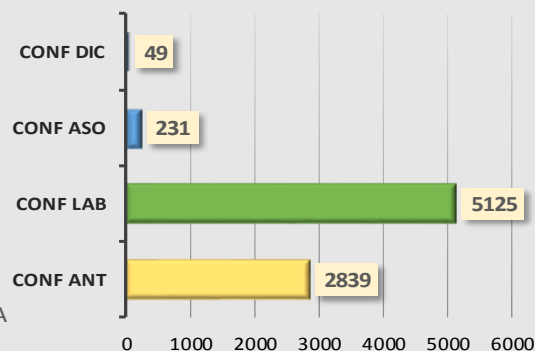
Hospitalizaciones por Institucion



Esquema de Vacunacion



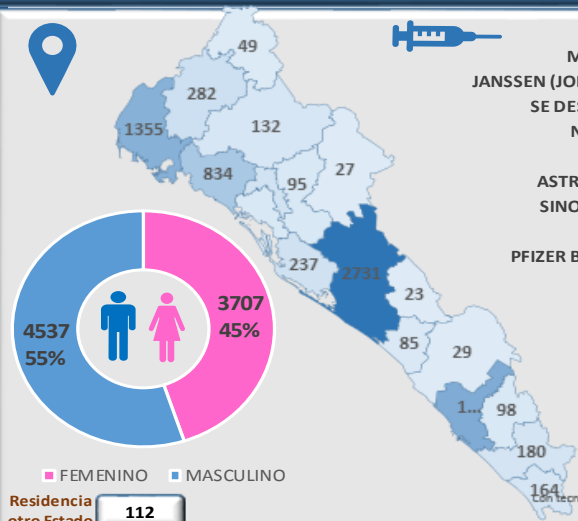
Modalidad de Confirmacion



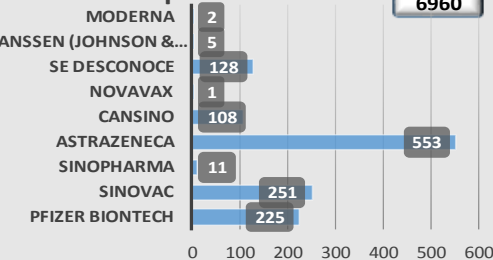
Prueba Antigeno Covid 19



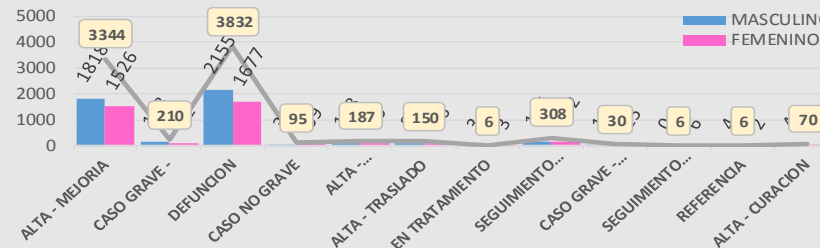
MUNICIPIO	CASOS
AHOME	1,355
ANGOSTURA	102
BADIRAGUATO	27
CHOIX	49
CONCORDIA	98
COSALA	23
CULIACAN	2,731
EL FUERTE	282
ELOTA	85
ESCUINAPA	164
GUASAVE	834
MAZATLAN	1,491
MOCORITO	95
NAVOLATO	237
ROSARIO	180
SALVADOR ALVARAD	218
SAN IGNACIO	29
SINALOA	132
TOTAL	8,132



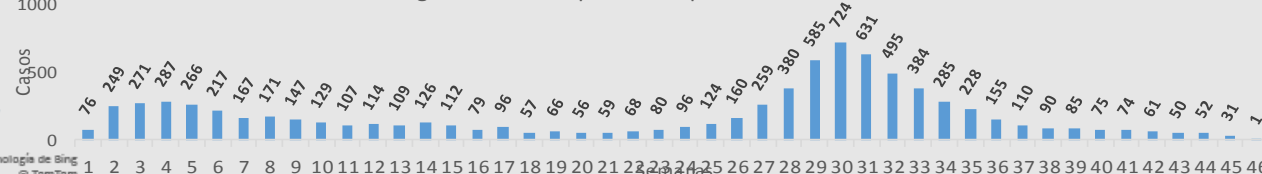
Tipo de Vacuna



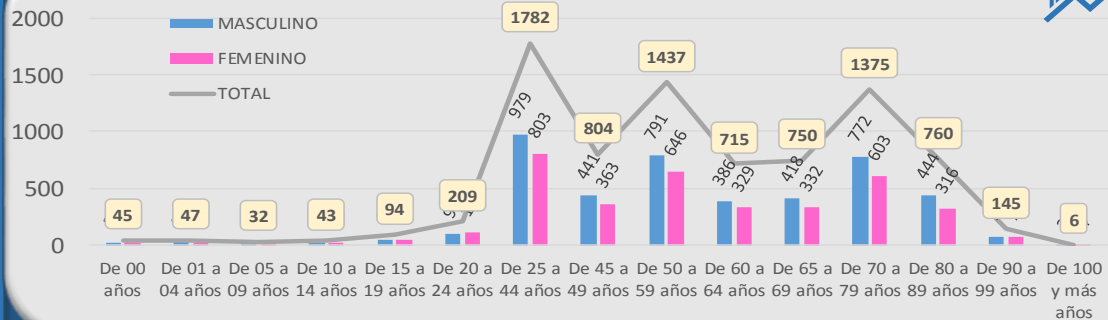
Desglose por Evolucion



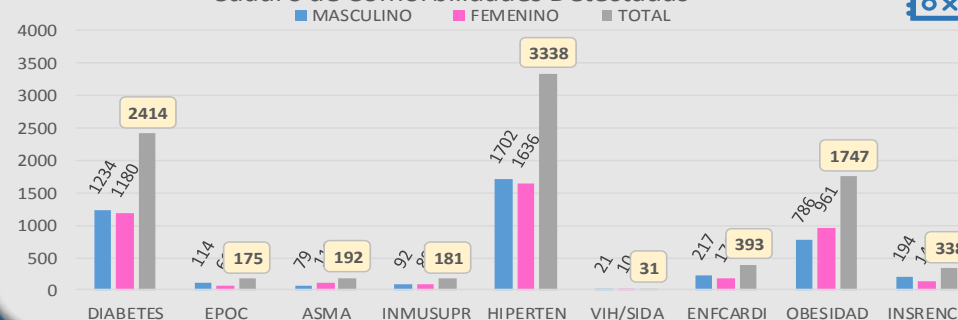
Cronologia de Casos Hospitalizados por SARS-Cov2 en Sinaloa



Distribucion por Genero y Grupo de Edad



Cuadro de Comorbilidades Detectadas



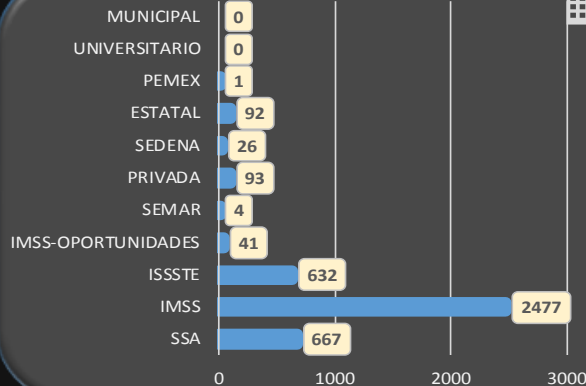
HOSPITALIZADOS EN 2021



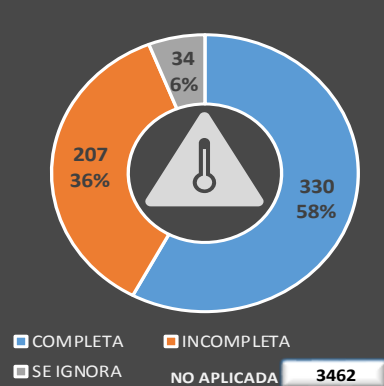
Casos acumulados de defunciones confirmados a SARS-Cov2 registrados en Plataforma SISVER en Sinaloa, 2021, SEM 46



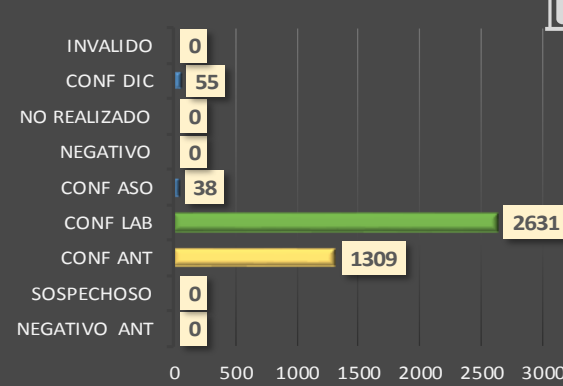
Hospitalizaciones por Institución



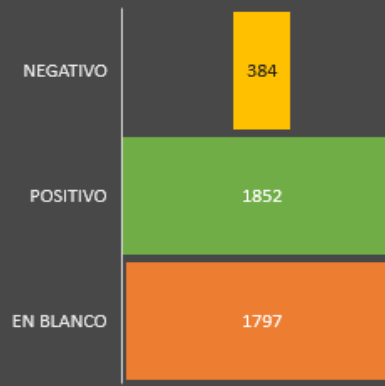
Esquema de Vacunación



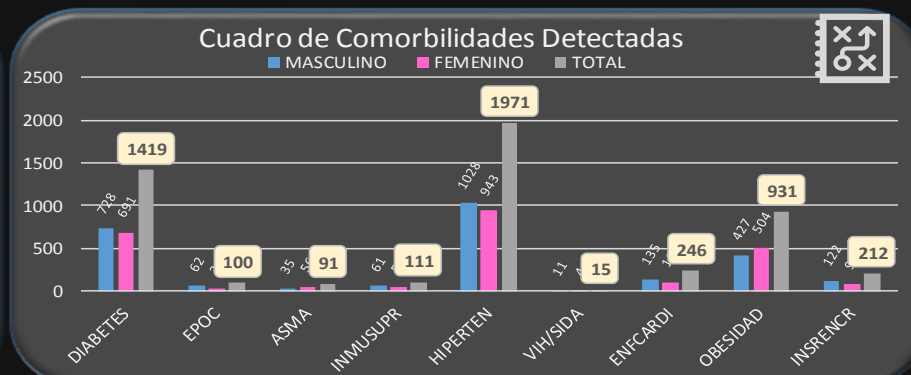
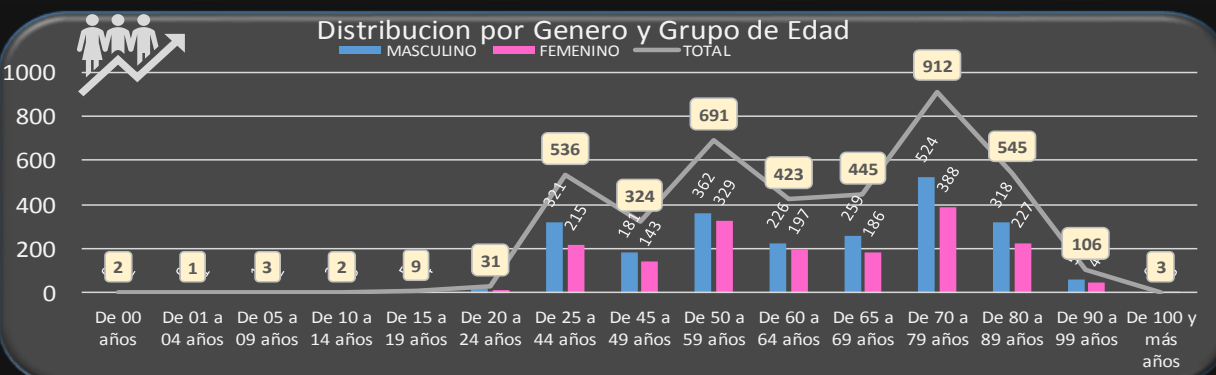
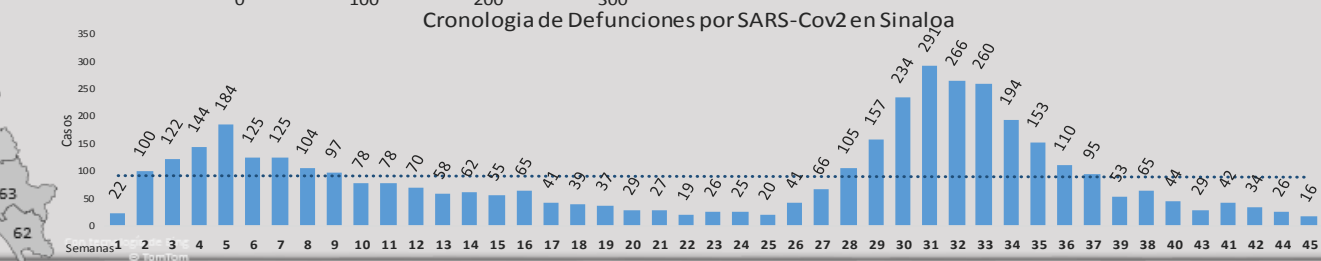
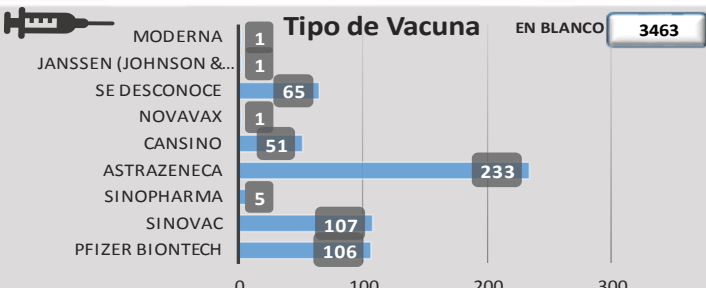
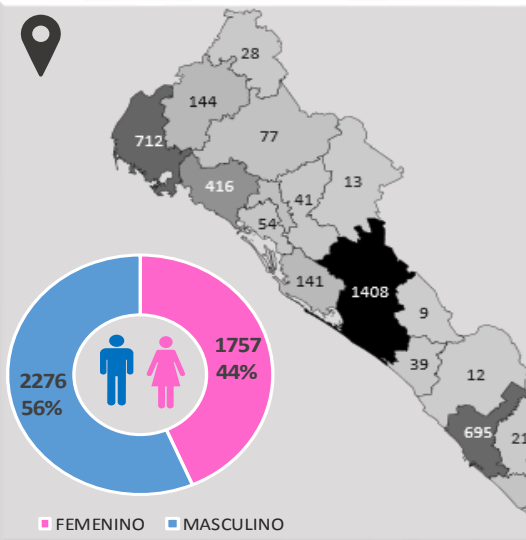
Modalidad de Confirmación



Prueba Antígeno Covid 19



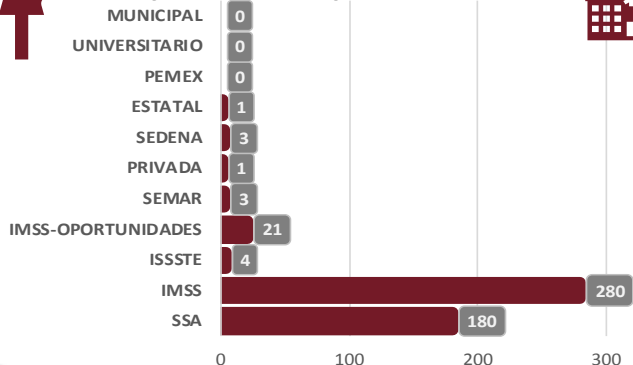
MUNICIPIO	CASOS
AHOME	712
ANGOSTURA	54
BADIRAGUATO	13
CHOIX	28
CONCORDIA	21
COSALA	9
CULIACAN	1,408
EL FUERTE	144
ELOTA	39
ESCUINAPA	62
GUASAVE	416
MAZATLAN	695
MOCORITO	41
NAVOLATO	141
ROSARIO	63
SALVADOR ALVARAD	98
SAN IGNACIO	12
SINALOA	77
TOTAL	4,033



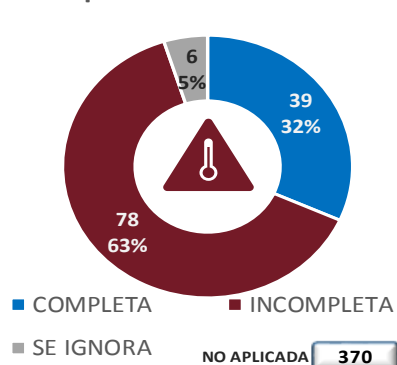
Casos acumulados de Embarazadas confirmados a SARS-Cov2 en Plataforma SISVER en Sinaloa, 2021, SEM 46



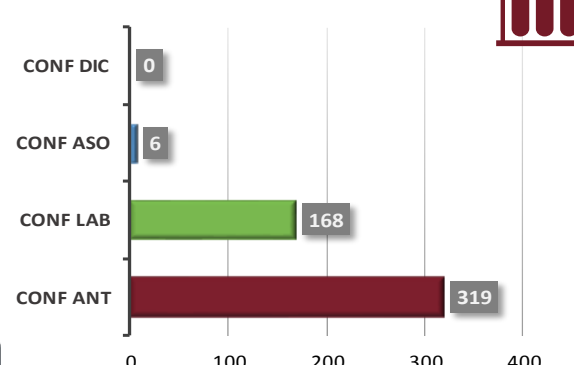
Hospitalizaciones por Institucion



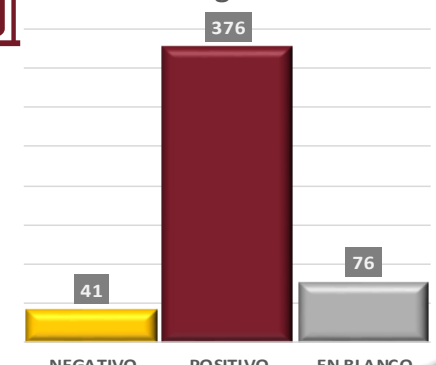
Esquema de Vacunacion



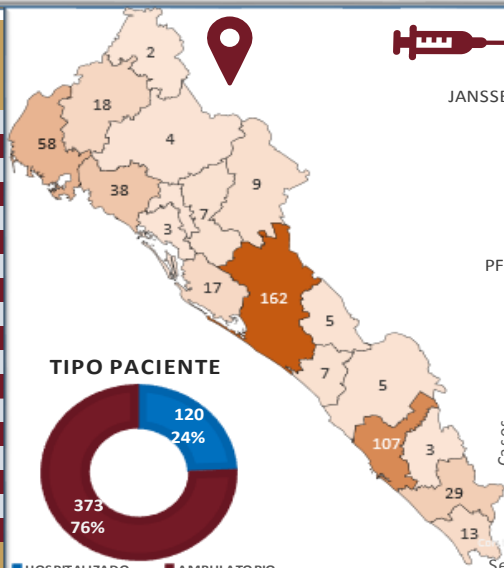
Modalidad de Confirmacion



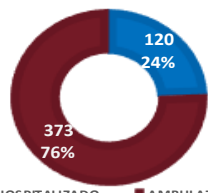
Prueba Antigeno Covid 19



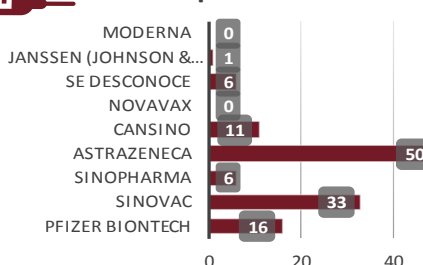
MUNICIPIO	CASOS
AHOME	58
ANGOSTURA	3
BADIRAGUATO	9
CHOIX	2
CONCORDIA	3
COSALA	5
CULIACAN	162
EL FUERTE	18
ELOTA	7
ESCUINAPA	13
GUASAVE	38
MAZATLAN	107
MOCORITO	7
NAVOLATO	17
ROSARIO	29
SALVADOR ALVARAD	3
SAN IGNACIO	5
SINALOA	4
TOTAL	490



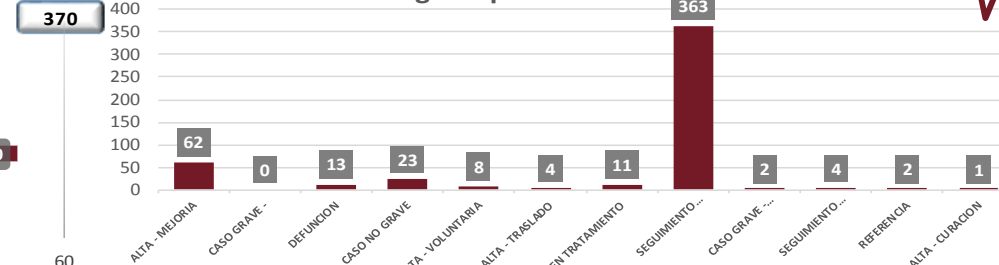
TIPO PACIENTE



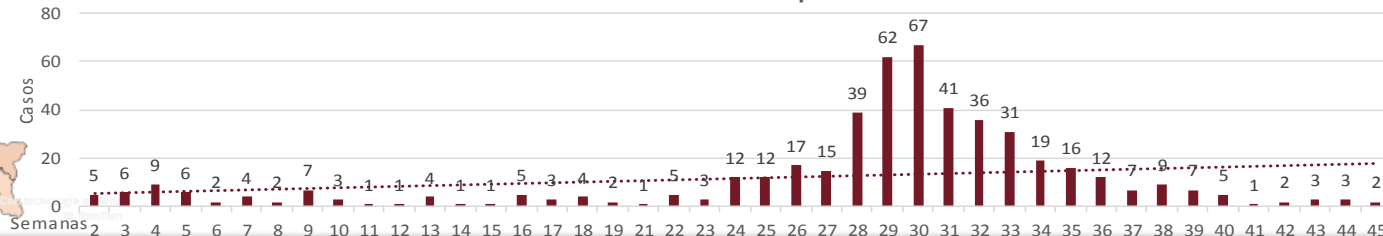
Tipo de Vacuna



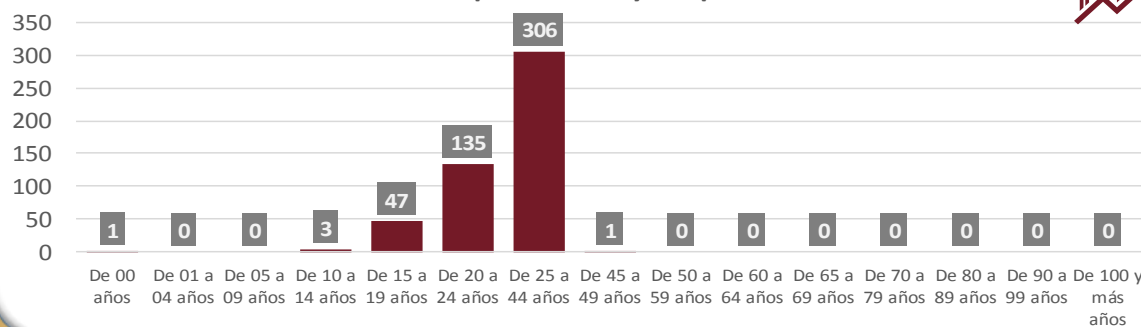
Desglose por Evolucion



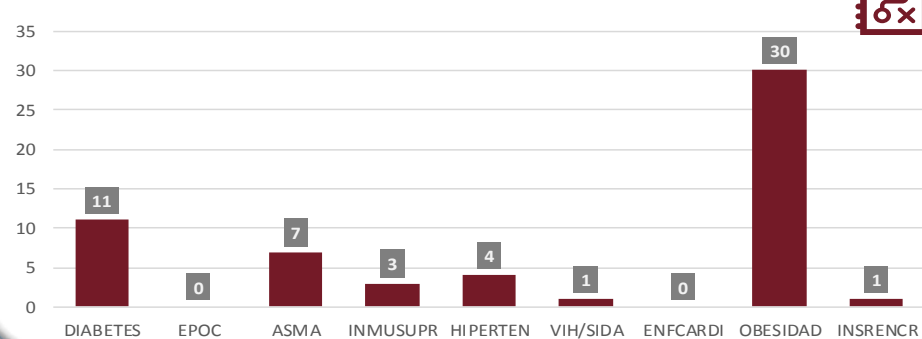
Embarzadas Confirmados por Semana 2021



Distribucion por Genero y Grupo de Edad



Cuadro de Comorbilidades Detectadas



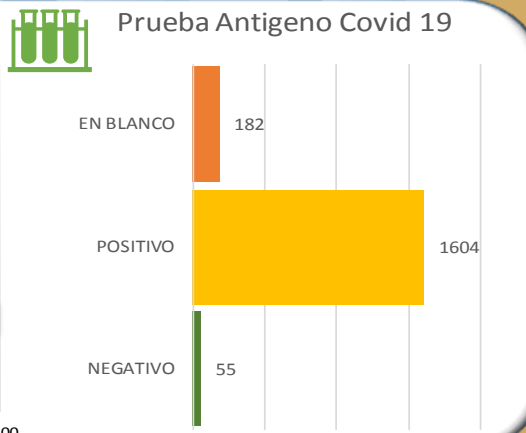
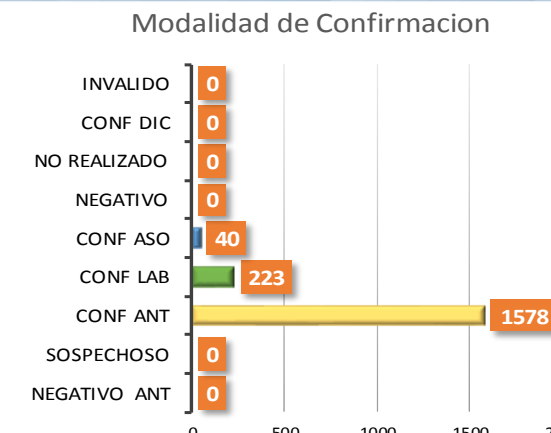
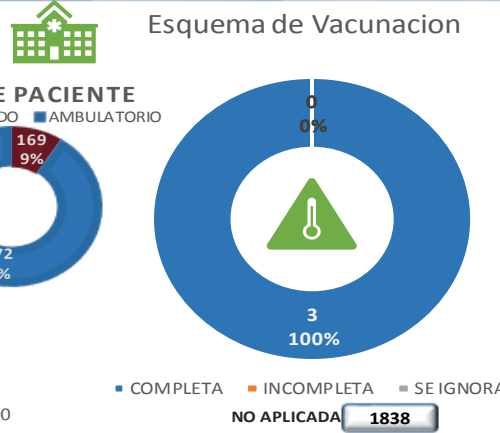
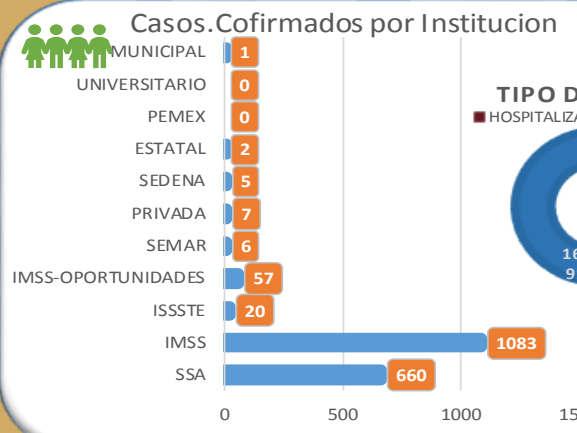
EMBARAZADAS EN 2021

EMBARAZADAS EN 2021

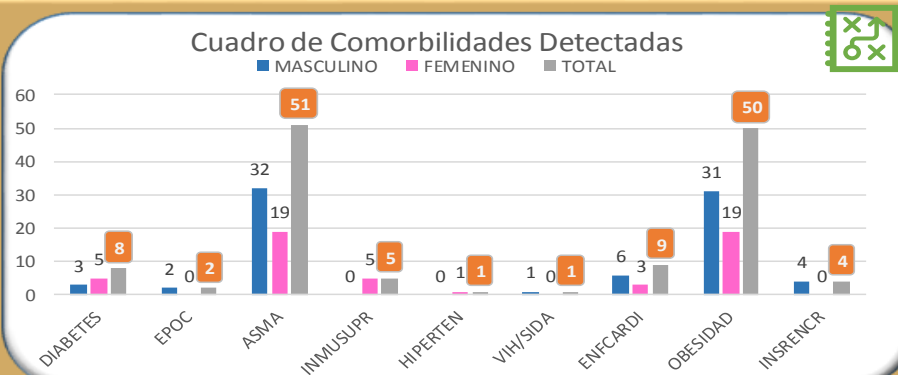
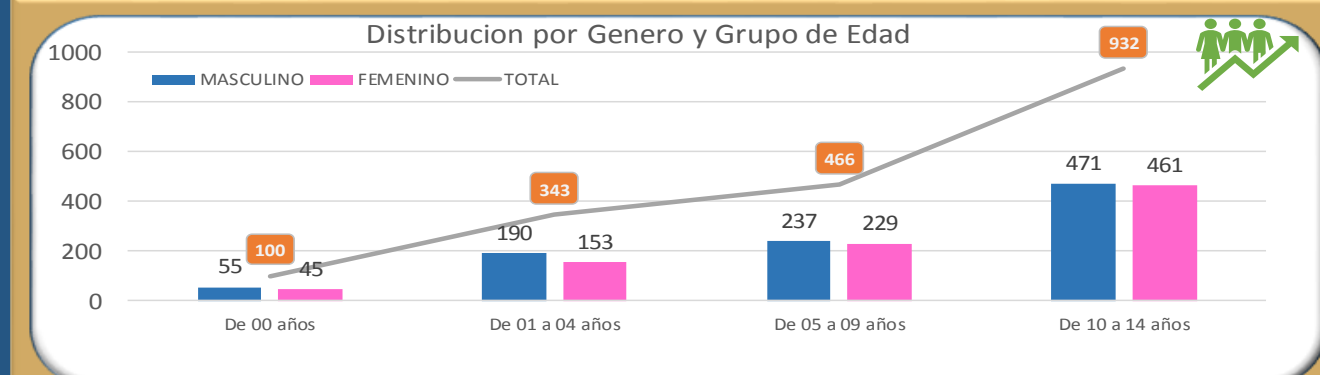
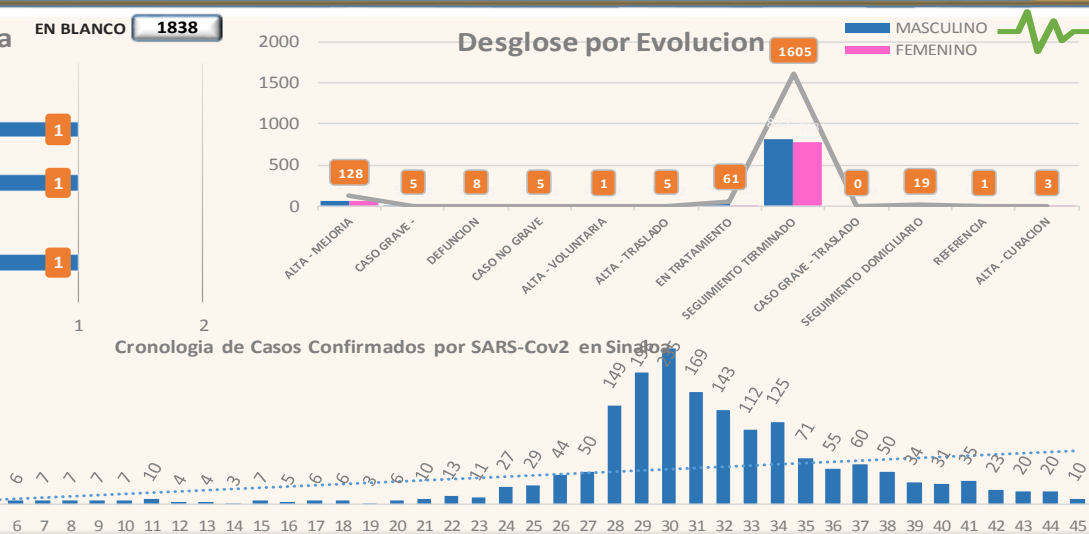
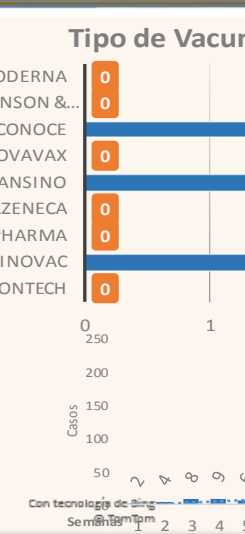
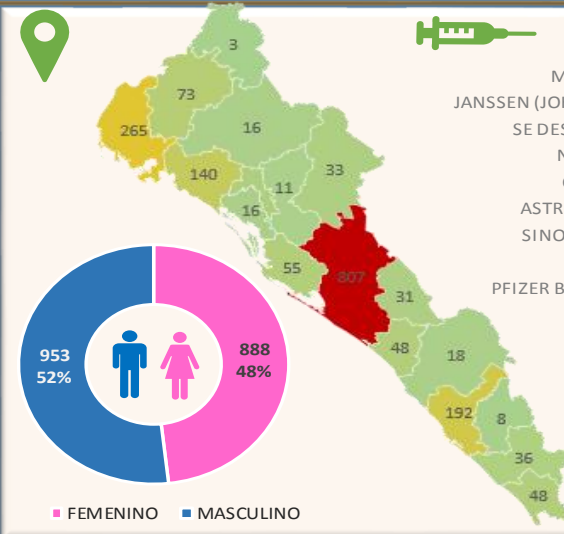
Casos acumulados de Edad Infantil confirmados a SARS-Cov2 registrados en Plataforma SISVER en Sinaloa, 2021, SEM 46

E D A D I N F A N T I L E N 2 0 2 1

E D A D I N F A N T I L E N 2 0 2 1



MUNICIPIO	CASOS
AHOME	265
ANGOSTURA	16
BADIRAGUATO	33
CHOIX	3
CONCORDIA	8
COSALA	31
CULIACAN	807
EL FUERTE	73
ELOTA	48
ESCUINAPA	48
GUASAVE	140
MAZATLAN	192
MOCORITO	11
NAVOLATO	55
ROSARIO	36
SALVADOR ALVARAD	41
SAN IGNACIO	18
SINALOA	16
TOTAL	1,841



CUADROS ACUMULADOS CONFIRMADOS A SARS-COV 2 POR INSTITUCION EN EL ESTADO DE SINALOA



CONFIRMADOS A SARS-COV2	CASOS	DEFUNCIONES
SSA	19,743	1,565
IMSS	45,805	5,139
IMSS-OPORTUNIDADES	1,219	79
SEDENA	444	66
ISSSTE	3,853	1,380
SEMAR	373	34
MUNICIPAL	235	16
ESTATAL	869	250
PRIVADA	1,144	228
PEMEX	5	1
CRUZ ROJA	0	0
UNIVERSITARIO	1	0
TOTAL	73,691	8,758

HOSPITALIZADOS CONFIRMADOS A SARS-COV2	CASOS HOSPITALIZADOS	DEFUNCIONES HOSPITALIZADOS
SSA	4,368	1,562
IMSS	8,841	5,028
IMSS-OPORTUNIDADES	195	75
SEDENA	278	65
ISSSTE	2,662	1,373
SEMAR	218	35
MUNICIPAL	64	16
ESTATAL	456	253
PRIVADA	893	233
PEMEX	1	1
CRUZ ROJA	0	0
UNIVERSITARIO	0	0
TOTAL	17,976	8,641

EMBARAZADAS POSITIVAS A SARS-COV2	CASOS	DEFUNCIONES
SSA	292	12
IMSS	382	5
IMSS-OPORTUNIDADES	30	0
SEDENA	10	0
ISSSTE	14	0
SEMAR	7	0
MUNICIPAL	2	0
ESTATAL	5	0
PRIVADA	2	1
PEMEX	0	0
CRUZ ROJA	0	0
UNIVERSITARIO	0	0
TOTAL	744	18

MENORES DE 18 AÑOS CONFIRMADOS A SARS-COV2	CASOS	DEFUNCIONES
SSA	1,667	6
IMSS	2,078	20
IMSS-OPORTUNIDADES	115	1
SEDENA	16	0
ISSSTE	61	2
SEMAR	14	0
MUNICIPAL	5	0
ESTATAL	33	0
PRIVADA	20	0
PEMEX	0	0
CRUZ ROJA	0	0
UNIVERSITARIO	0	0
TOTAL	4,009	29



SERVICIOS DE SALUD DE SINALOYA

SUBDIRECCIÓN DE VIGILANCIA EPIDEMIOLÓGICA



COVID-19 SINALOYA COMUNICADO TECNICO DIARIO



Dr. José Humberto Valle Guerrero
Subdirector De Vigilancia Epidemiológica

Dr. José Pablo Güémez Álvarez
Jefe de Depto. De Vigilancia Epidemiológica

Lsc. Ezequiel Arámburo Rodríguez
Coordinador de Informática Epidemiológica



SALUD

SECRETARÍA DE SALUD

DGE

DIRECCIÓN GENERAL
DE EPIDEMIOLOGÍA

PLATAFORMA SINAVE/SISVER



Notificación de Eventos Emergentes con Impacto Epidemiológico al
667 758-70-00, ext. 40413.



E-mail: epidesin@yahoo.com.mx



Blvd. Alfonso Zaragoza Maytorena n° 2204, edificio "A", tercer piso,
Fraccionamiento Bonanzas, C.P. 80020, Culiacán, Sinaloa.



Bitácora diaria de CTD Covid-19 en
http://saludsinaloa.gob.mx/index.php/coronavirus_/
Apartado "Panorama Epidemiológico de COVID-19"