



SERVICIOS DE SALUD DE SINALOA

SUBDIRECCIÓN DE VIGILANCIA EPIDEMIOLÓGICA

COVID-19 SINALOA

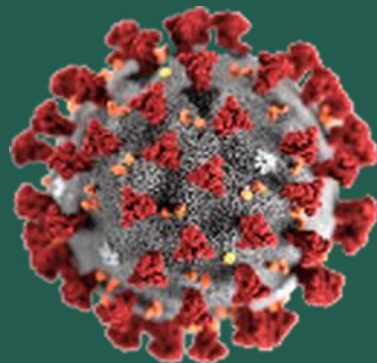
Comunicado Técnico Diario

**NUEVA
NORMALIDAD**

domingo, 08 de noviembre de 2020

SALUD

SECRETARÍA DE SALUD



Fecha Corte:	08/nov/2020
Hora Corte:	1:01 pm

Dr. José Pablo Güémez Alvarez

Jefe de Depto. De Vigilancia Epidemiologica

Servicios de Salud de Sinaloa



SERVICIOS DE SALUD DE SINALOA
SUBDIRECCIÓN DE VIGILANCIA EPIDEMIOLÓGICA

PANORAMA EPIDEMIOLOGICO DE COVID-19

SINALOA

Información diaria

**NUEVA
NORMALIDAD**

domingo, 08 de noviembre de 2020

SALUD

SECRETARÍA DE SALUD





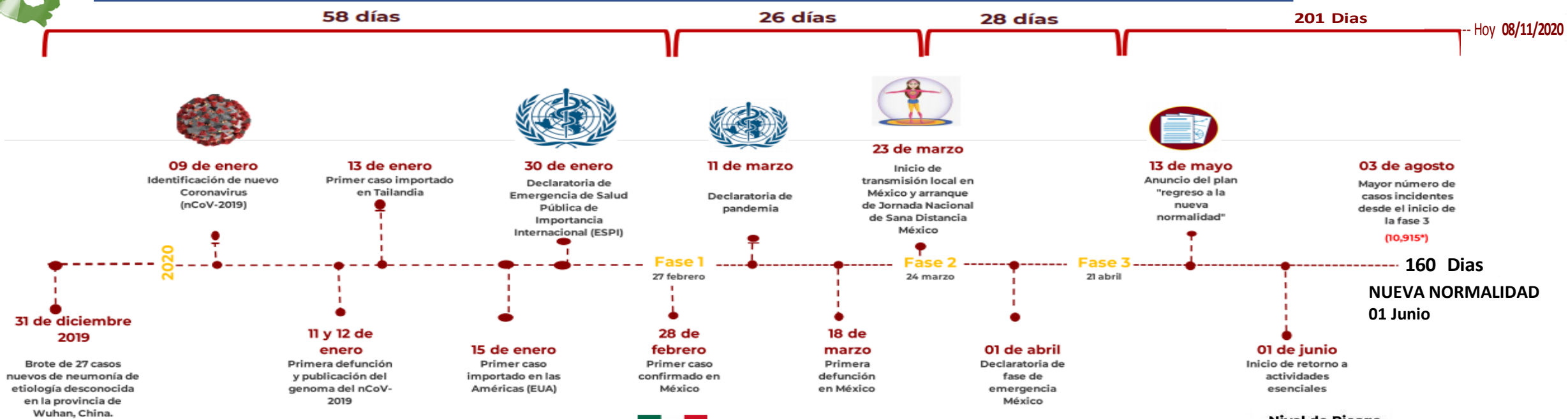
SERVICIOS DE SALUD DE SINALOA

SUBDIRECCIÓN DE VIGILANCIA EPIDEMIOLÓGICA

Municipios	Notificados en Plataforma	Acumulados al 08/nov/2020		RESULTADO FINAL						Tasa de Incidencia	Total Activos*	Tasa de Incidencia Activos
	Num.-	Femeninos	Masculinos	RESULTADO NEGATIVO	RESULTADO INFLUENZA	OTROS DX	POSITIVO SARS-CoV-2	SOSPECHOSOS	DEFUNCION (+) Sars-CoV-2			
AHOME	6,200	3,134	3,066	2,776	46	294	2,955	129	683	617.3	47	9.8
CHOIX	144	69	75	63	3	9	60	9	7	165.1	0	0.0
EL FUERTE	614	300	314	274	3	37	291	9	78	266.8	2	1.8
GUASAVE	6,826	3,724	3,102	2,359	9	1,295	2,978	185	435	919.3	39	12.0
SINALOA	689	329	360	336	0	41	303	9	42	310.1	3	3.1
ANGOSTURA	476	208	268	139	0	30	302	5	74	602.3	1	2.0
MOCORITO	248	113	135	105	0	22	119	2	37	238.7	1	2.0
SALVADOR ALVARADO	1,323	675	648	449	1	66	780	27	137	879.0	4	4.5
BADIRAGUATO	326	177	149	141	0	43	132	10	15	419.1	3	9.5
CULIACÁN	21,169	11,242	9,927	8,168	26	3,616	8,837	522	1,275	884.1	181	18.1
NAVOLATO	1,481	803	678	598	8	170	673	32	128	453.6	7	4.7
COSALÁ	230	133	97	53	0	107	68	2	4	387.9	1	5.7
ELOTA	157	76	81	57	2	44	54	0	13	120.9	1	2.2
SAN IGNACIO	107	50	57	47	0	11	47	2	12	198.4	0	0.0
CONCORDIA	115	52	63	40	0	16	56	3	18	175.9	0	0.0
ESCUINAPA	537	295	242	162	5	58	310	2	55	498.9	1	1.6
MAZATLÁN	8,483	4,383	4,100	3,045	3	1,471	3,848	116	573	757.2	58	11.4
ROSARIO	287	135	152	106	1	36	138	6	23	252.3	0	0.0
Total	49,412	25,898	23,514	18,918	107	7,366	21,951	1,070	3,609	695.4	349	11.1
Otro Estado	251	93	158	100	2	25	110	14	20			

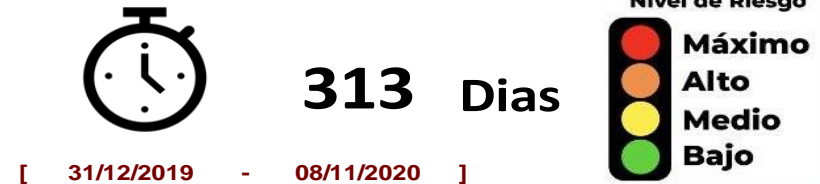
Fuente: Plataforma Nacional de Vigilancia Epidemiológica COVID-19. Acumulados al 08/nov/2020 Tasa de Incidencia por 100,000 Habitantes. Por Lugar de Residencia.

Línea del tiempo COVID-2019, México



COVID-19 SINALOA: Resumen de Casos Confirmados

27 feb - al domingo, 08 de noviembre de 2020



Confirmados acumulados

22,061

Casos Estudiados

49,663

Negativos acumulados

19,018

Casos Confirmados activos*

349

Defunciones

3,629

Nuevos Sospechosos

1,084

FASE 1
27/02/2020
Primer Caso Confirmado COVID-19

FASE 2
23/03/2020
4 Casos Confirmados COVID-19

FASE 3
21/04/2020
557 Casos Confirmados COVID-19

NUEVA NORMALIDAD
01/06/2020
3594 Casos Confirmados COVID-19



255 Días

[27/02/2020 - 08/11/2020]

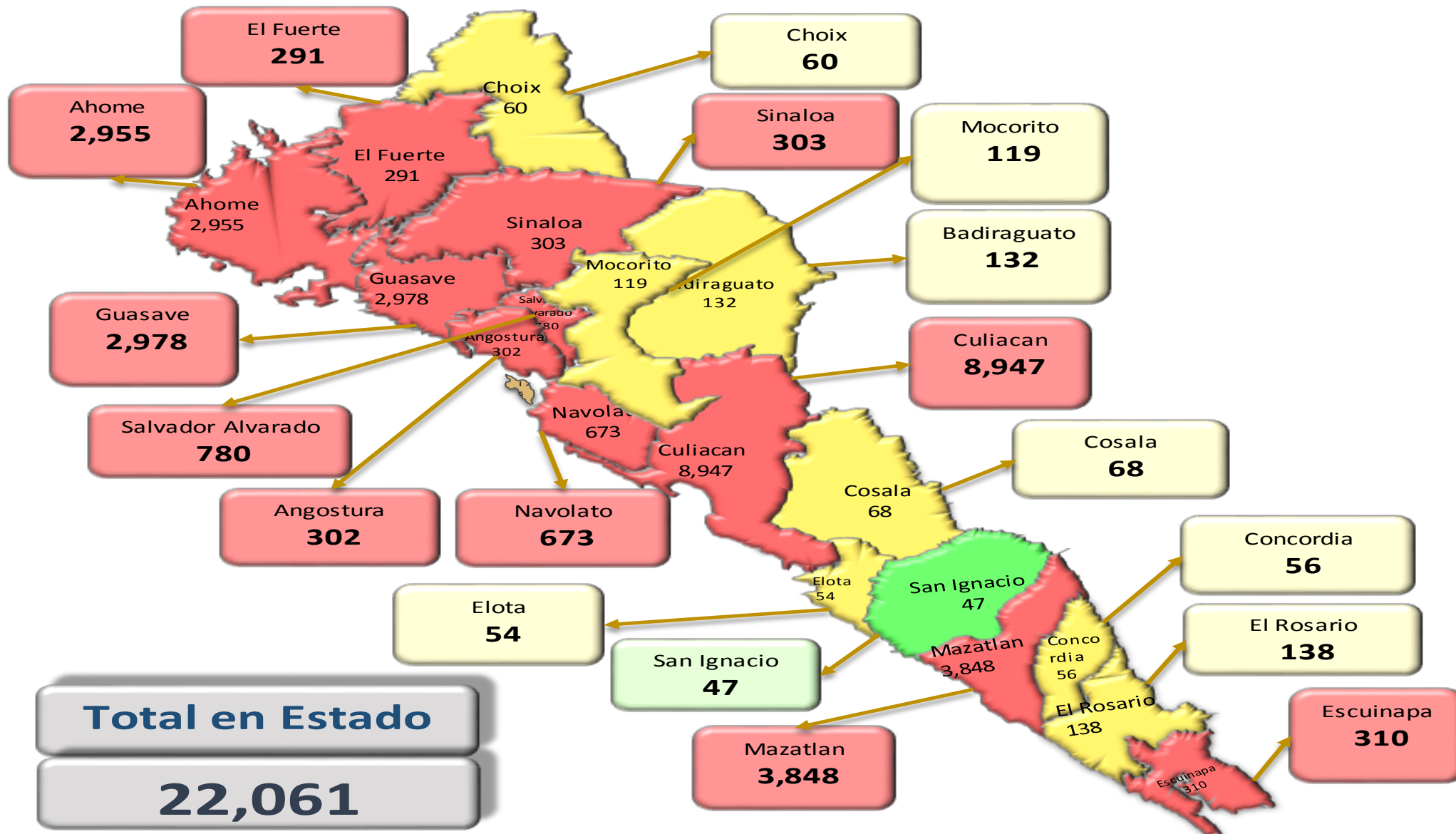
*CASO ACTIVO: Caso confirmado positivo con fecha de inicio de síntomas en los últimos 14 días.

COVID-19 Sinaloa: Mapa de casos confirmados acumulados por municipio de residencia

NUEVA
NORMALIDAD

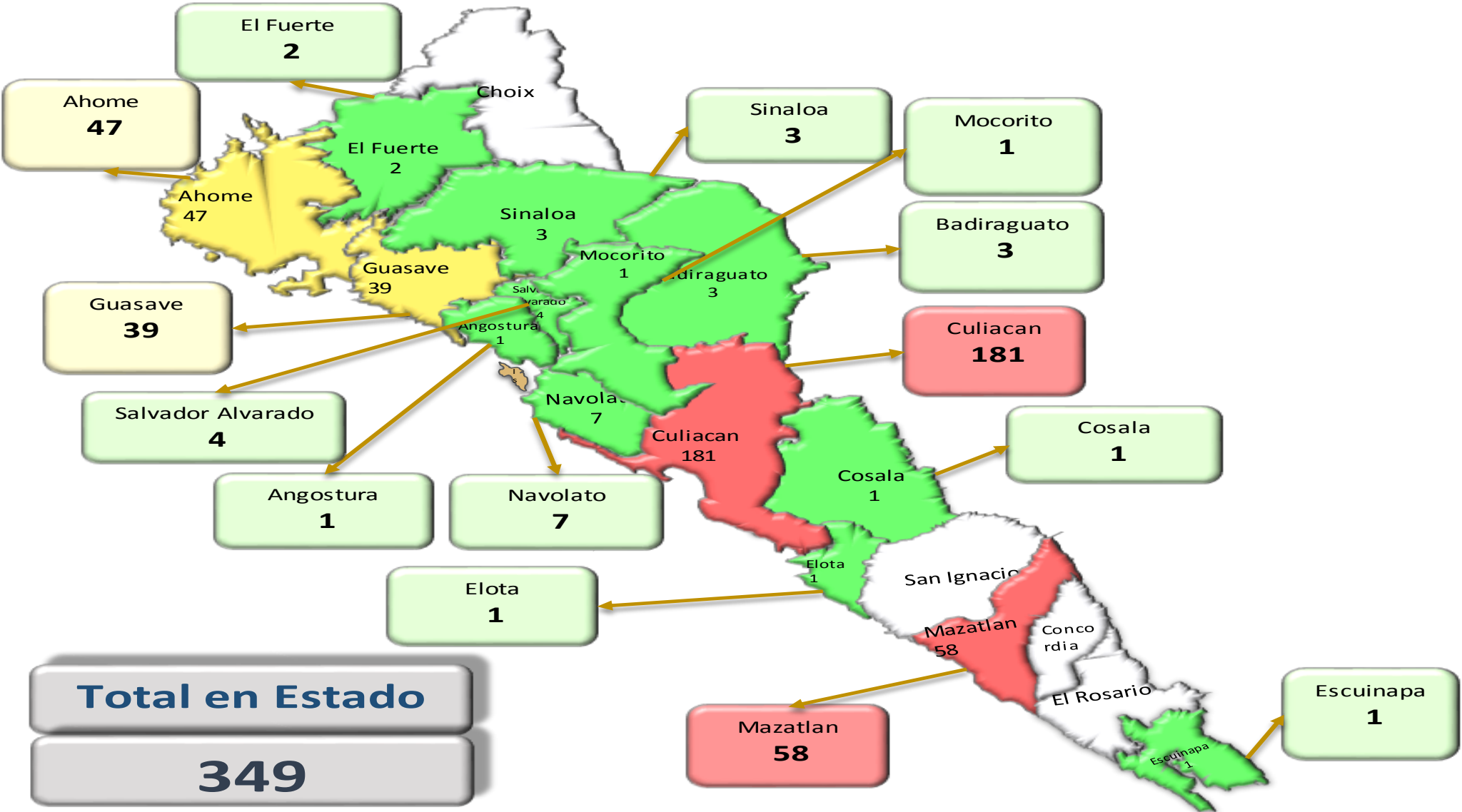
22,061

Confirmados
acumulados



COVID-19 Sinaloa: Mapa de casos confirmados activos por municipio de residencia

CASOS ACTIVOS*: Caso Confirmado Positivo con fecha de inicio de síntomas en los últimos 14 días.



NUEVA NORMALIDAD

349

Confirmados activos



Total en Estado
349

COVID-19 Sinaloa: Tabla de Tasas de Letalidad, Mortalidad y Morbilidad

Municipio	Poblacion 2020	Defunciones Acumuladas a la			Casos confirmados Acumulados a la			Tasa letalidad X 100 (D/G)*100	Lugar Letalidad	Tasa de mortalidad (D/B por 100,000)	Lugar Mortalidad	Tasa de morbilidad (G/B por 100,000)	Lugar Morbilidad	Casos activos Ultimos 14 dias
		SEM EPI NUM-44	SEM EPI NUM-45	Aumento	SEM EPI NUM-44	SEM EPI NUM-45	Aumento							
AHOME	478,702	680	686	6	2885	2968	83	23.11	7	143.30	3	620.01	5	47
CHOIX	36,345	7	7	0	58	60	2	11.67	16	19.26	18	165.09	17	0
EL FUERTE	109,067	76	78	2	285	291	6	26.80	3	71.52	10	266.81	12	2
GUASAVE	323,928	433	435	2	2926	2982	56	14.59	13	134.29	4	920.57	1	39
SINALOA	97,695	41	42	1	299	303	4	13.86	15	42.99	14	310.15	11	3
ANGOSTURA	50,140	71	74	3	299	303	4	24.42	5	147.59	2	604.31	6	1
MOCORITO	49,852	37	37	0	117	120	3	30.83	2	74.22	9	240.71	14	1
SALVADOR ALVARADO	88,736	137	137	0	771	780	9	17.56	10	154.39	1	879.02	3	4
BADIRAGUATO	31,493	15	15	0	128	133	5	11.28	17	47.63	13	422.31	9	3
CULIACAN	999,591	1270	1279	9	8623	8889	266	14.39	14	127.95	5	889.26	2	183
NAVOLATO	148,357	128	128	0	662	676	14	18.93	8	86.28	8	455.66	8	7
COSALA	17,530	4	4	0	67	68	1	5.88	18	22.82	17	387.91	10	1
ELOTA	44,674	13	13	0	53	54	1	24.07	6	29.10	16	120.88	18	1
SAN IGNACIO	23,690	12	12	0	47	47	0	25.53	4	50.65	12	198.39	15	0
CONCORDIA	31,830	17	18	1	54	56	2	32.14	1	56.55	11	175.93	16	0
ESCUINAPA	62,140	55	55	0	309	310	1	17.74	9	88.51	7	498.87	7	1
MAZATLAN	508,203	564	573	9	3791	3850	59	14.88	12	112.75	6	757.57	4	59
ROSARIO	54,700	23	23	0	137	139	2	16.55	11	42.05	15	254.11	13	0
TOTAL SINALOA	3,156,674	3583	3616	33	21511	22,029	518	16.41		114.55		697.85		352

NUEVA NORMALIDAD

Tasa de Mortalidad
114.6
por 100 mil habt.

Tasa de Letalidad
16.4
por 100 habt.



COVID-19 Sinaloa: Tabla de Positividad e índice de pruebas por Municipio

Municipio	Poblacion 2020	SOSPECHOSOS	NEGATIVOS	CASOS CONFIRMADOS	PRUEBAS REALIZADAS Acumuladas a la			INDICE DE POSITIVIDAD	Lugar de Indice de POSITIVIDAD	INDICE DE PRUEBAS POR 100,000	Lugar INDICE DE PRUEBAS
					SEM EPI NUM-44	SEM EPI NUM-45	Aumento				
AHOME	478,702	6314	2817	2971	5814	5945	131	49.97	13	1241.90	5
CHOIX	36,345	145	64	60	127	132	5	45.45	17	363.19	16
EL FUERTE	109,067	618	277	291	578	581	3	50.09	12	532.70	12
GUASAVE	323,928	6904	2374	2985	5399	5545	146	53.83	8	1711.80	2
SINALOA	97,695	696	336	304	641	656	15	46.34	16	671.48	11
ANGOSTURA	50,140	480	139	305	444	447	3	68.23	1	891.51	6
MOCORITO	49,852	256	111	121	225	231	6	52.38	9	463.37	13
SALVADOR ALVARADO	88,736	1325	451	780	1224	1247	23	62.55	3	1405.30	3
BADIRAGUATO	31,493	328	142	133	263	279	16	47.67	14	885.91	7
CULIACAN	999,591	21618	8339	8989	17167	17512	345	51.33	11	1751.92	1
NAVOLATO	148,357	1500	608	680	1279	1300	21	52.31	10	876.27	8
COSALA	17,530	230	53	68	120	123	3	55.28	5	701.66	10
ELOTA	44,674	162	59	54	120	121	1	44.63	18	270.85	18
SAN IGNACIO	23,690	110	48	47	98	99	1	47.47	15	417.89	15
CONCORDIA	31,830	115	40	56	96	97	1	57.73	4	304.74	17
ESCUINAPA	62,140	544	163	310	484	488	4	63.52	2	785.32	9
MAZATLAN	508,203	8499	3051	3852	6860	6987	127	55.13	7	1374.84	4
ROSARIO	54,700	288	106	139	247	252	5	55.16	6	460.69	14
TOTAL SINALOA	3,156,674	50,132	19,178	22,145	41,186	42,042	856	45.62		607.54	

NUEVA NORMALIDAD

Indice de Positividad
45.6
Estado de SINALOA
SEM EPI NUM-45



COVID-19 Sinaloa: Grafico tasa de incidencia de casos Confirmados por municipio



NUEVA NORMALIDAD

22,061

Confirmados Acumulados

695.4

Incidencia Estatal Casos Confirmados por

100 mil hab.



COVID-19 Sinaloa: Grafico tasa de incidencia de casos activos por municipio



NUEVA NORMALIDAD

349

Confirmados activos

11.1

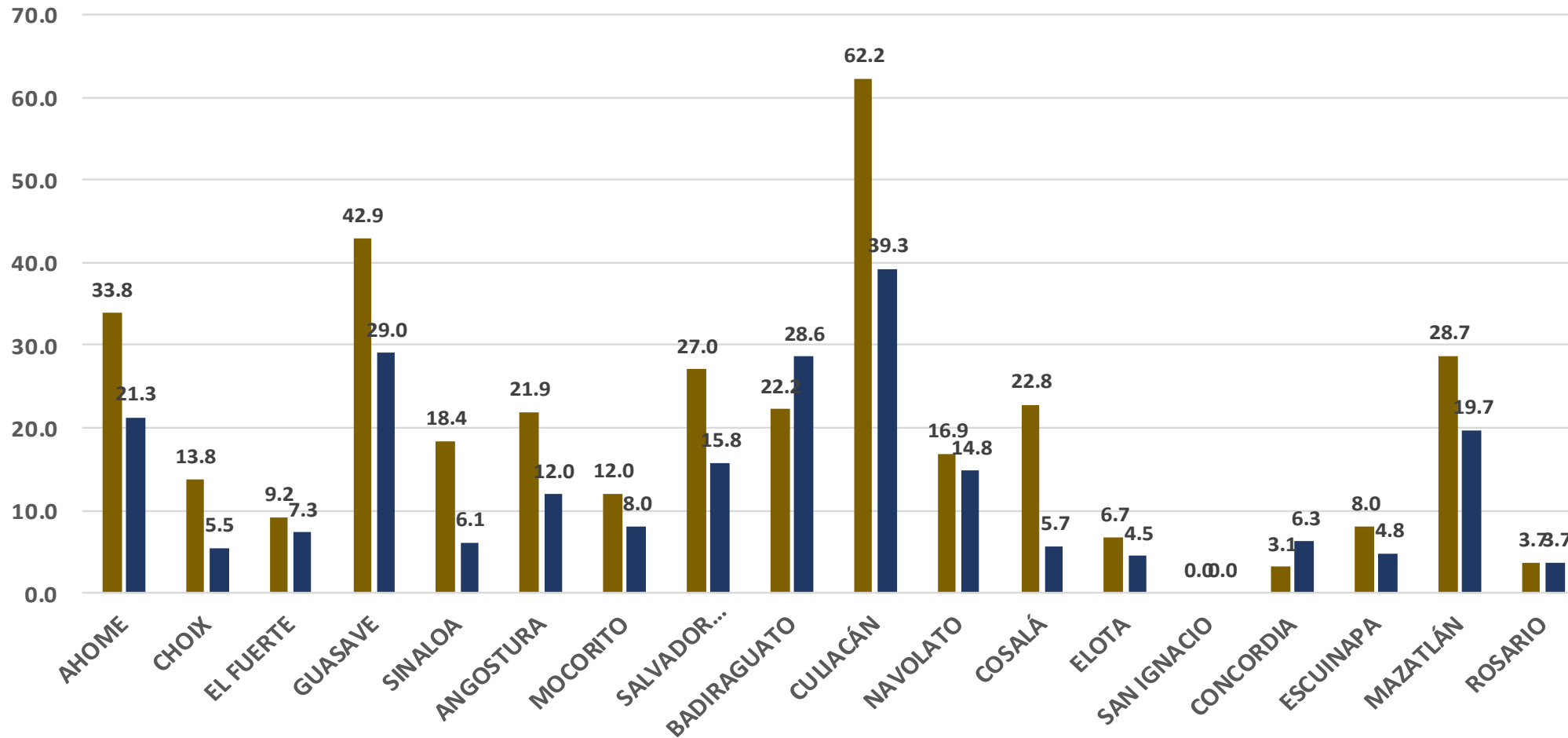
Incidencia Estatal Casos Activos por 100 mil hab.



COVID-19 Sinaloa: Grafico tasa de incidencia de casos activos por municipio

INCIDENCIA DE CASOS ACTIVOS POR MUNICIPIO

■ 18 al 31 Oct ■ 25 Oct al 07 Nov



NUEVA NORMALIDAD

349

Confirmados activos

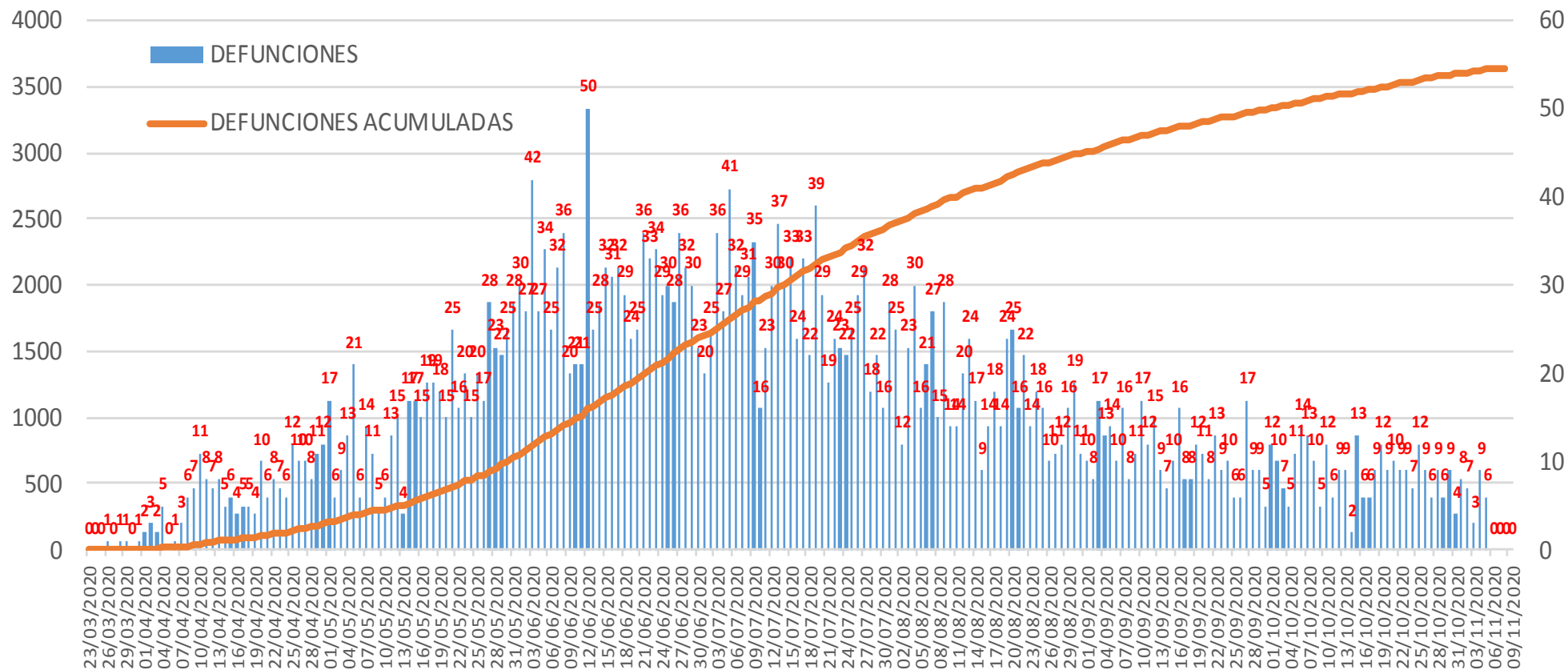
11.1

Incidencia Estatal Casos Activos por 100 mil hab.



COVID-19 Sinaloa: Defunciones acumuladas por fecha de defunción asociadas a Sars-CoV-2

Defunciones por día y acumuladas por fecha de defunción



NUEVA NORMALIDAD

3,629

Defunciones Acumuladas

88

Defunciones últimos 14 días



COVID-19 Sinaloa: Defunciones Asociadas a SARS-CoV-2 Notificadas por Semana Epidemiologica

NUEVA NORMALIDAD

3,629

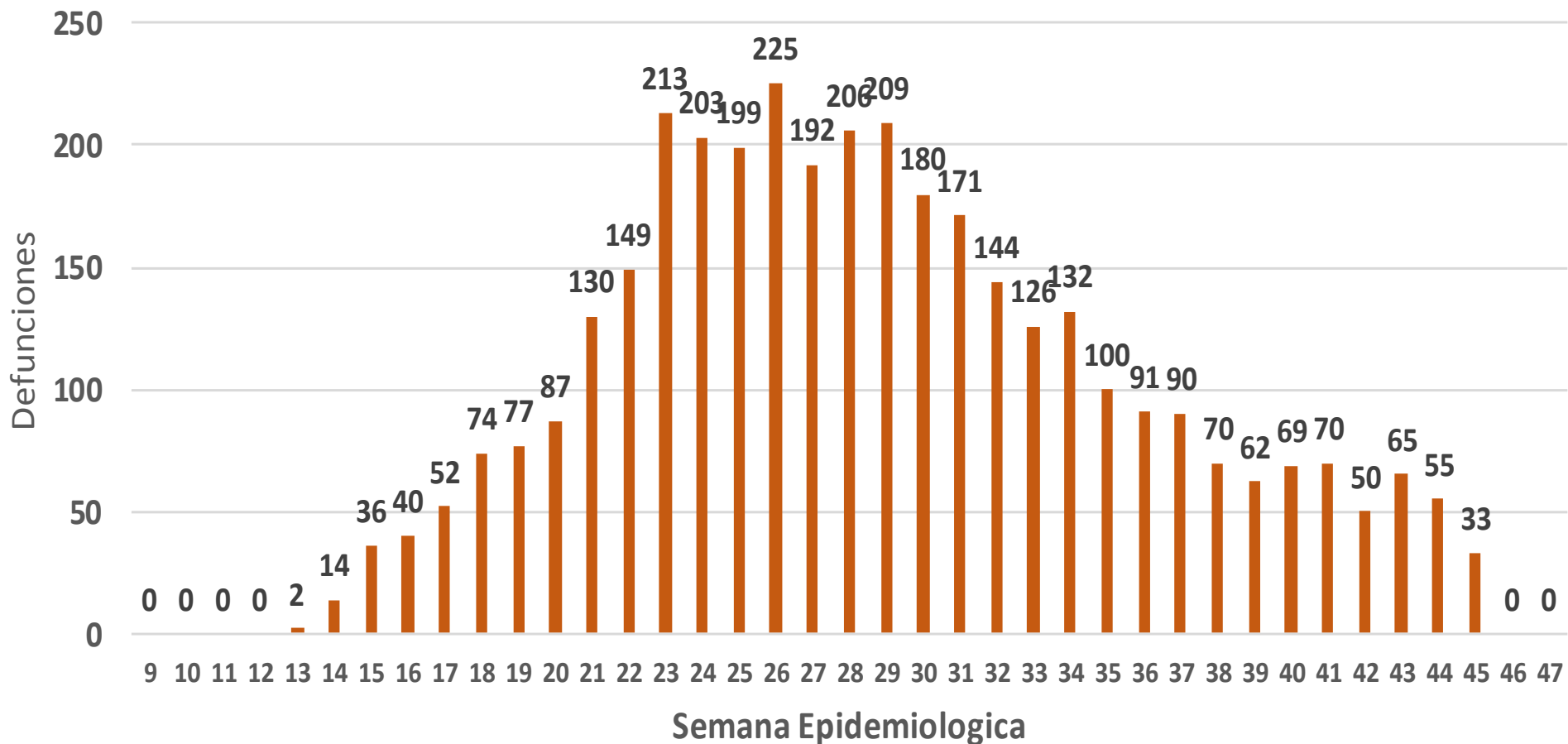
Defunciones Acumuladas

88

Defunciones últimos 14 días



Defunciones Asociadas a SARS-CoV-2 Notificadas por semana en SINALOA Mpio. Residentes



COVID-19 Sinaloa: Embarazadas y Menores de 15 años

MUJERES EN EDAD FERTIL Y EMBARAZADAS POSITIVAS A SARS-CoV-2

MUJERES EN EDAD FERTIL POR GRUPO DE EDAD	Mujeres Sospechosas	%	Mujeres (+) COVID-19	%	CON SARS-Cov2		%	DEFUNCIÓN	Hospitalizadas-COVID-19	Indice de Hospitalización	
					EMBARAZADAS	En PUERPERIO					
De 10 a 14 años	236	1.4%	64	0.9%	0	0	0.0%	0	0	0.0%	
De 15 a 19 años	591	3.5%	165	2.4%	15	1	6.7%	0	9	60.0%	
De 20 a 24 años	1,795	10.5%	635	9.3%	47	7	22.6%	1	20	42.6%	
De 25 a 44 años	11,811	69.0%	4,773	70.0%	150	19	70.7%	4	48	32.0%	
De 45 a 49 años	2,683	15.7%	1,180	17.3%	0	0	0.0%	0	0	0.0%	
TOTAL	17,116	100.0%	6,817	100.0%	212	27	100.0%	5	77	36.3%	
					239						

NUEVA NORMALIDAD

3,629

Defunciones Acumuladas

88

Defunciones últimos 14 días

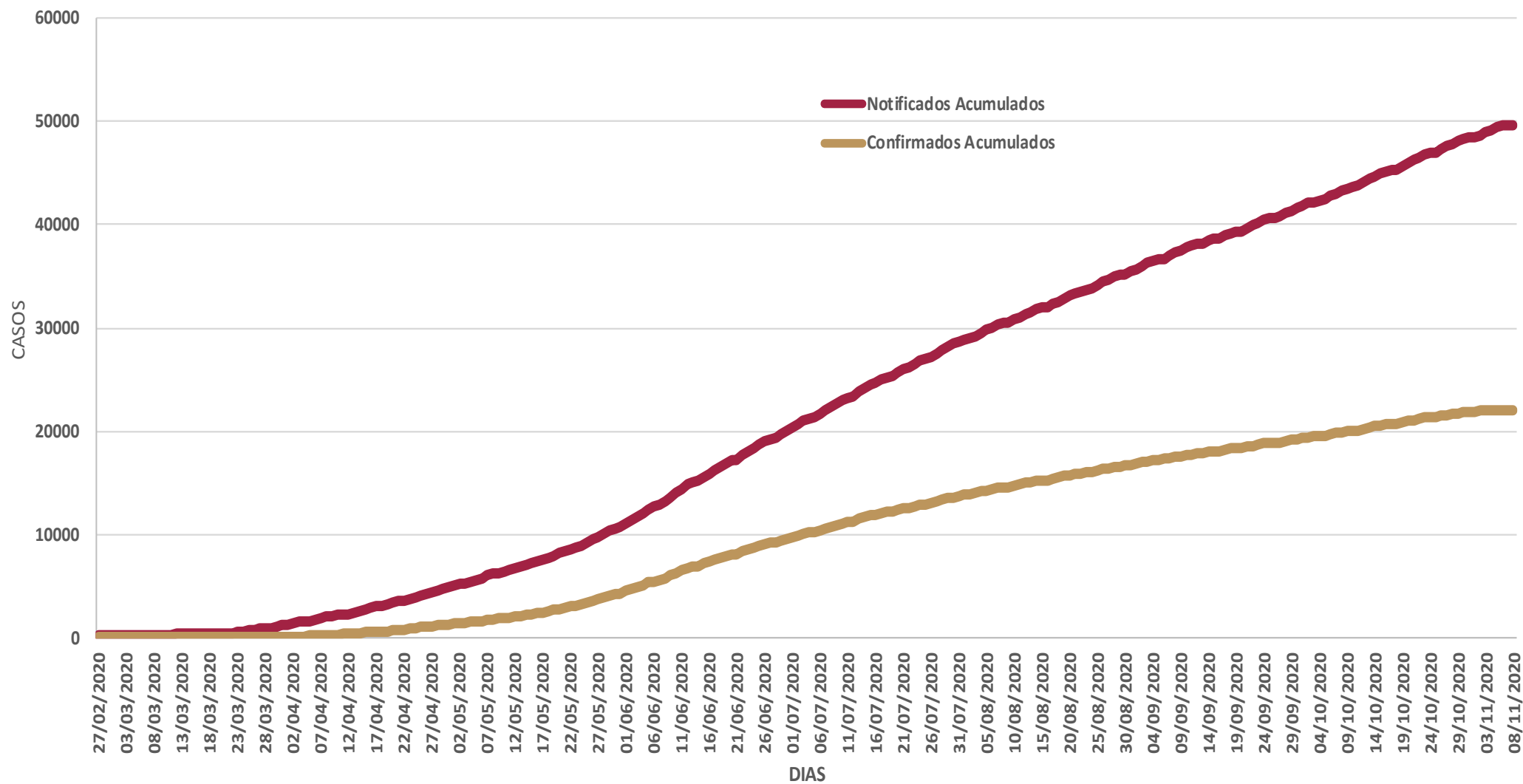


MENORES DE 15 AÑOS POSITIVOS A SARS-CoV-2

Grupo de Edad	Sospechosos	%	CASOS (+) COVID-19	%	Defuncion	Letalidad	Hosp-COVID-19	Indice de Hospitalización	Tasa de Incidencia
De 00 años	290	18.4%	42	12.9%	1	2.4%	20	47.6%	83.6
De 01 a 04 años	378	23.9%	61	18.7%	1	1.6%	18	29.5%	30.0
De 05 a 09 años	409	25.9%	92	28.2%	3	3.3%	21	22.8%	34.9
De 10 a 14 años	502	31.8%	131	40.2%	4	3.1%	16	12.2%	48.2
TOTAL < 15 AÑOS	1,579	100.0%	326	100.0%	9	2.8%	75	23.0%	



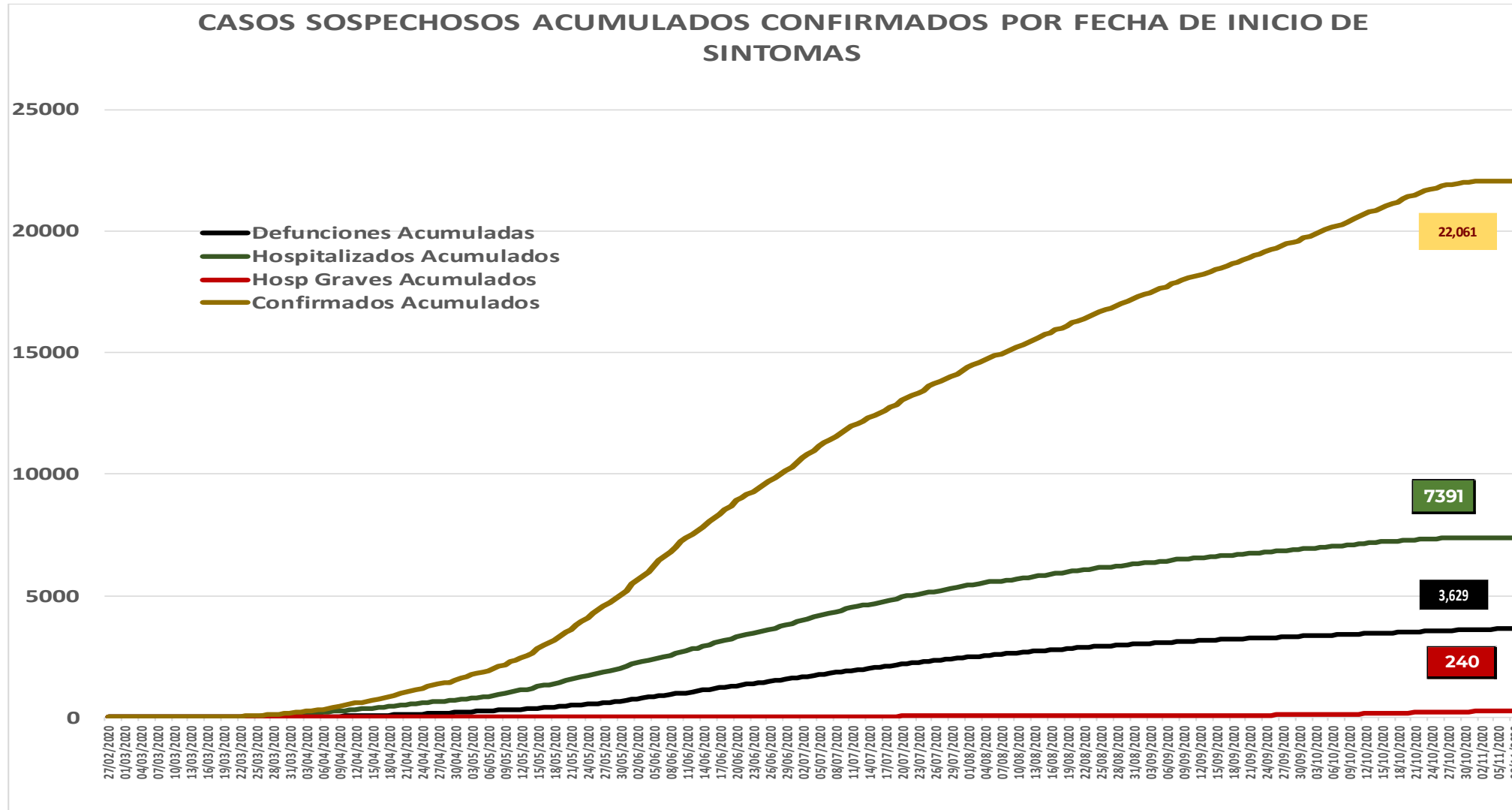
COVID-19 Sinaloa: Casos acumulados sospechosos y confirmados por fecha de inicio de síntomas



**NUEVA
NORMALIDAD**



COVID-19 Sinaloa: Casos sospechosos y confirmados por fecha de inicio de síntomas



NUEVA NORMALIDAD

1,084

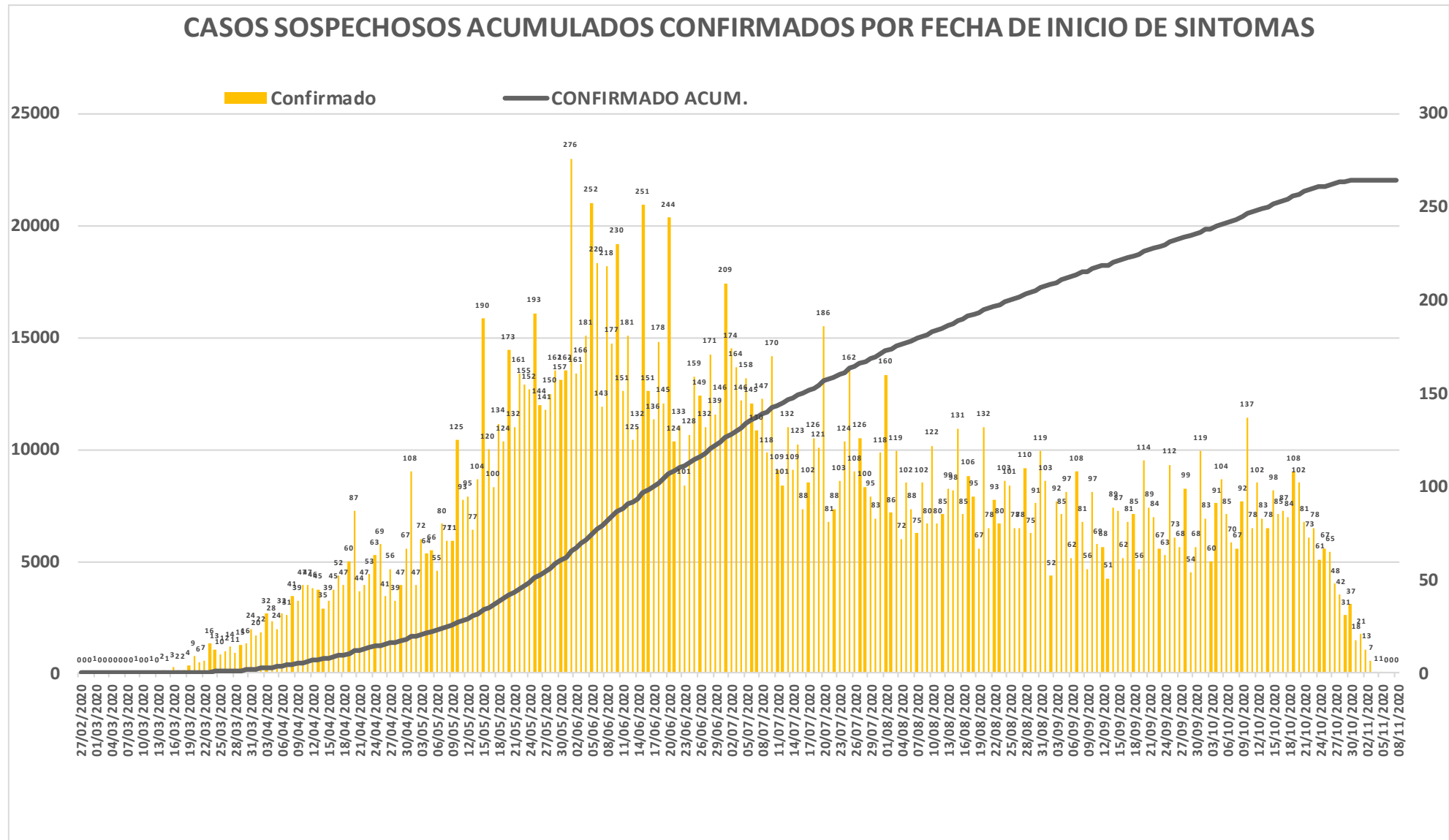
Nuevos Sospechosos

22,061

Confirmados



COVID-19 Sinaloa: Curva epidémica de casos acumulados Incidentes por fecha de inicio de síntomas.



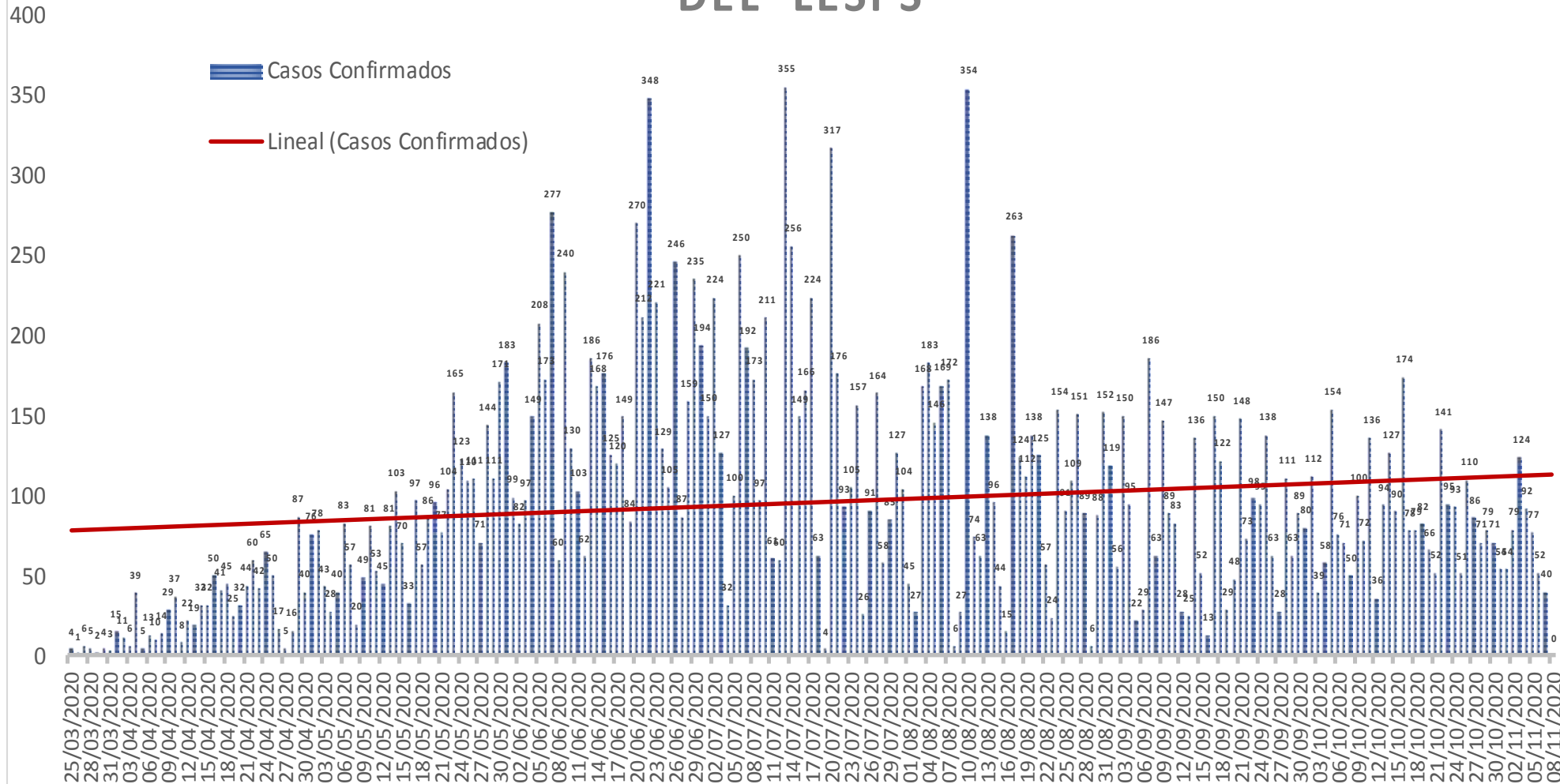
**NUEVA
NORMALIDAD**

**Confirmados
acumulados
22,061**



COVID-19 Sinaloa: Curva epidémica de casos incidentes por fecha de resultado del LESPS.

CASOS CONFIRMADOS SEGÚN FECHA DE RESULTADO DEL LESPS



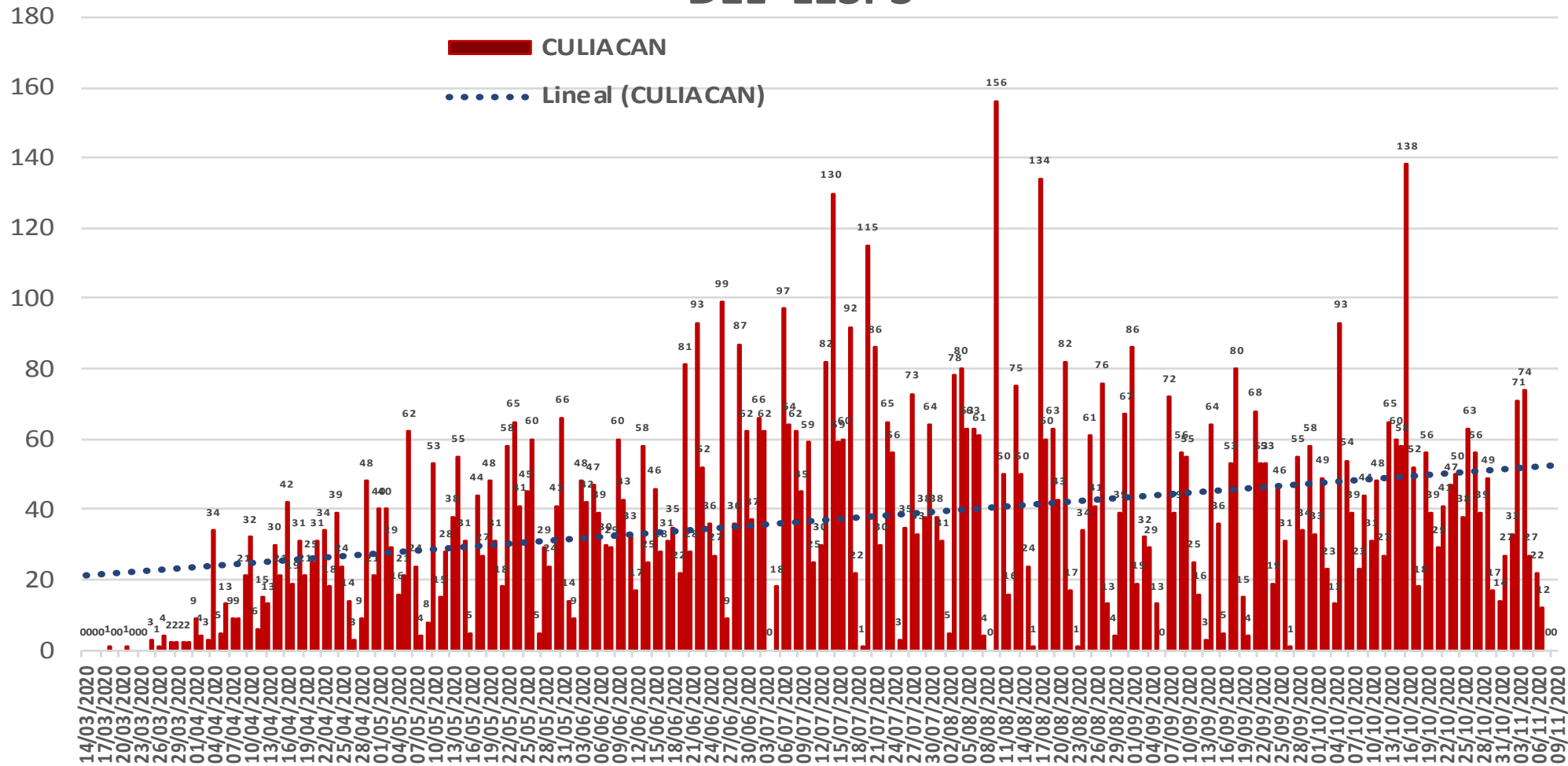
NUEVA NORMALIDAD

Estatal Confirmados acumulados
22,061



COVID-19 Sinaloa: Curva epidémica de casos incidentes por fecha de resultado del LESPS.

CASOS CONFIRMADOS SEGÚN FECHA DE RESULTADO DEL LESPS



NUEVA NORMALIDAD

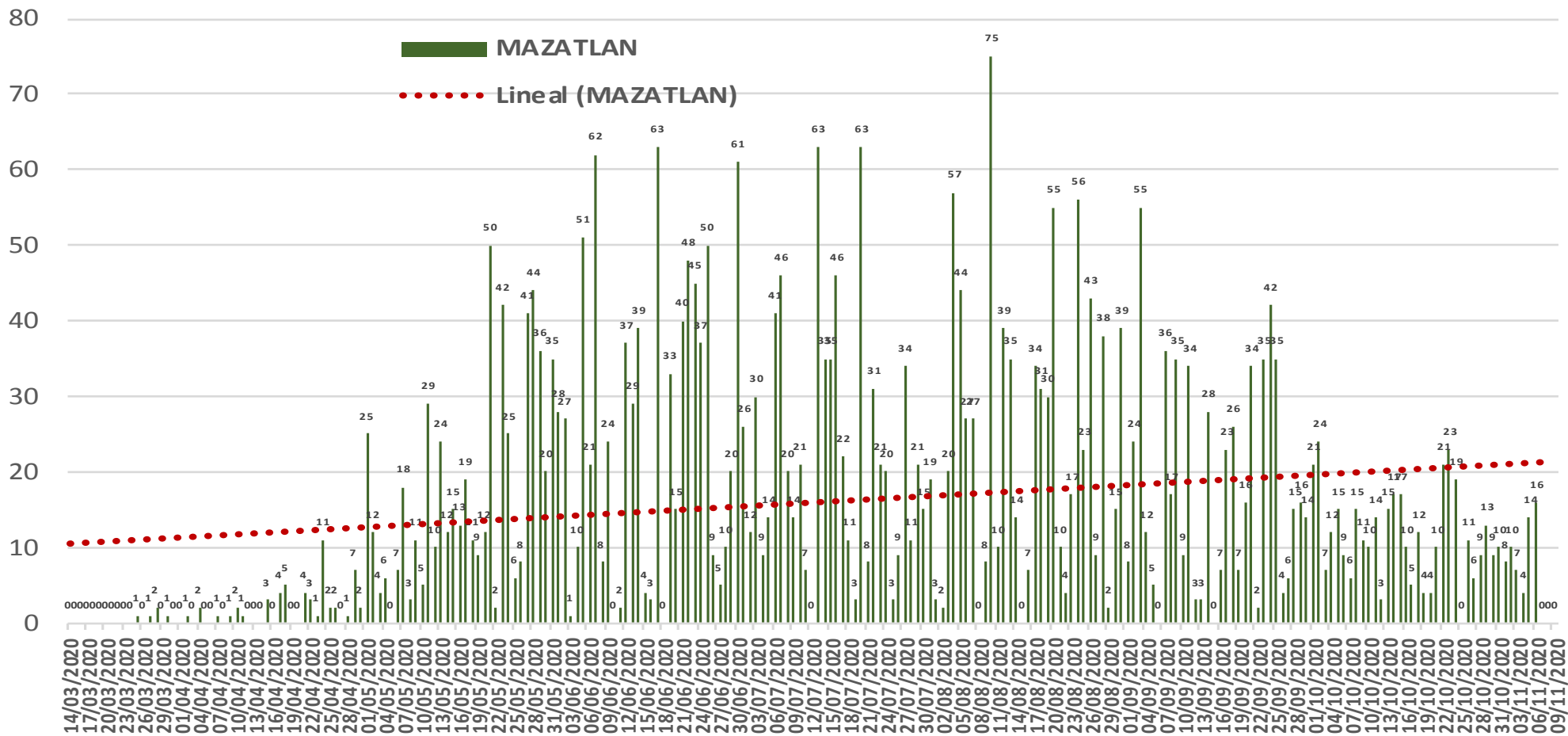
Estatad Confirmados acumulados
22,061

Casos Confirmados CULIACAN
8,837



COVID-19 Sinaloa: Curva epidémica de casos incidentes por fecha de resultado del LESPS.

CASOS CONFIRMADOS SEGÚN FECHA DE RESULTADO DEL LESPS



NUEVA NORMALIDAD

Estatad Confirmados acumulados

22,061

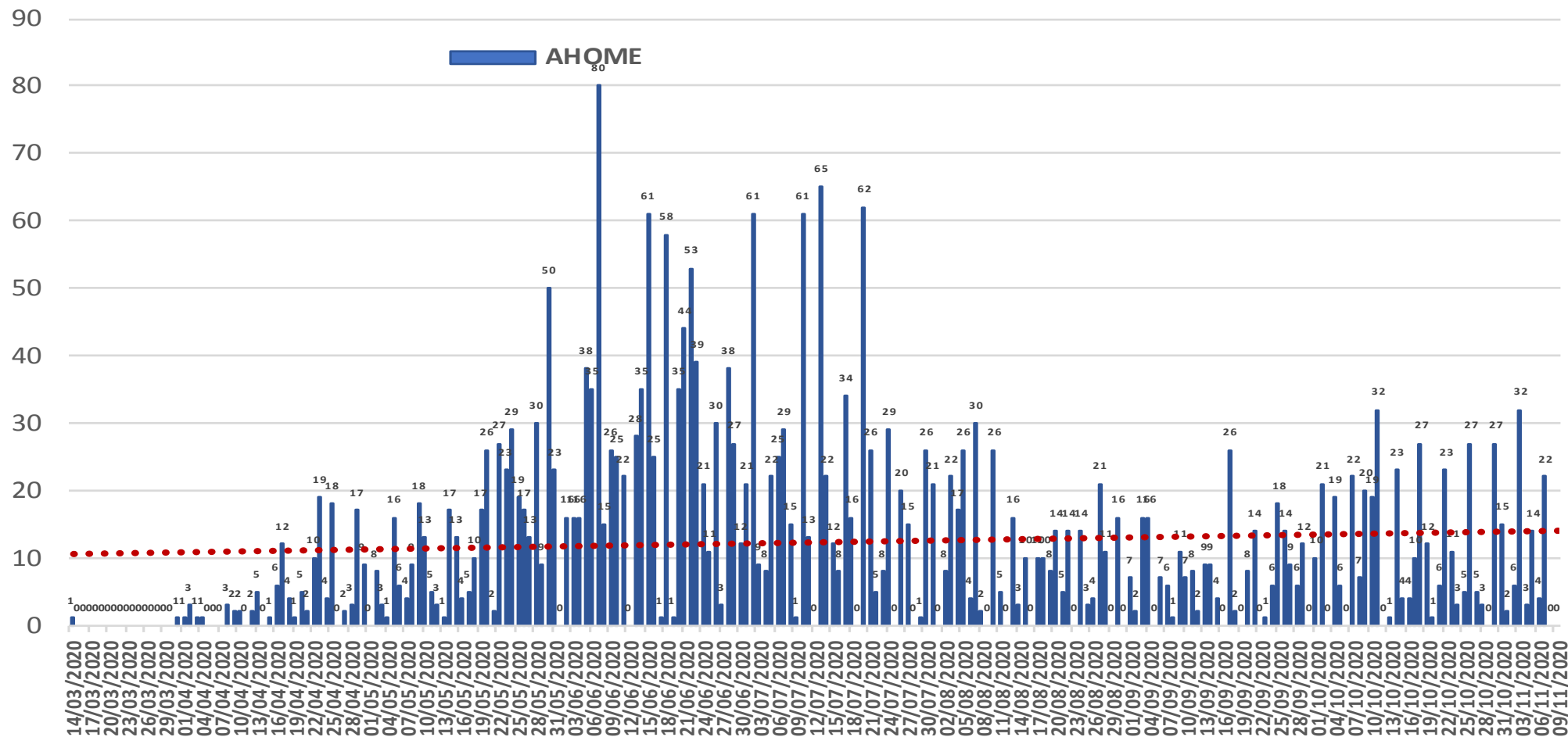
Casos Confirmados MAZATLAN

3,848



COVID-19 Sinaloa: Curva epidémica de casos incidentes por fecha de resultado del LESPS.

CASOS CONFIRMADOS SEGÚN FECHA DE RESULTADO DEL LESPS



NUEVA NORMALIDAD

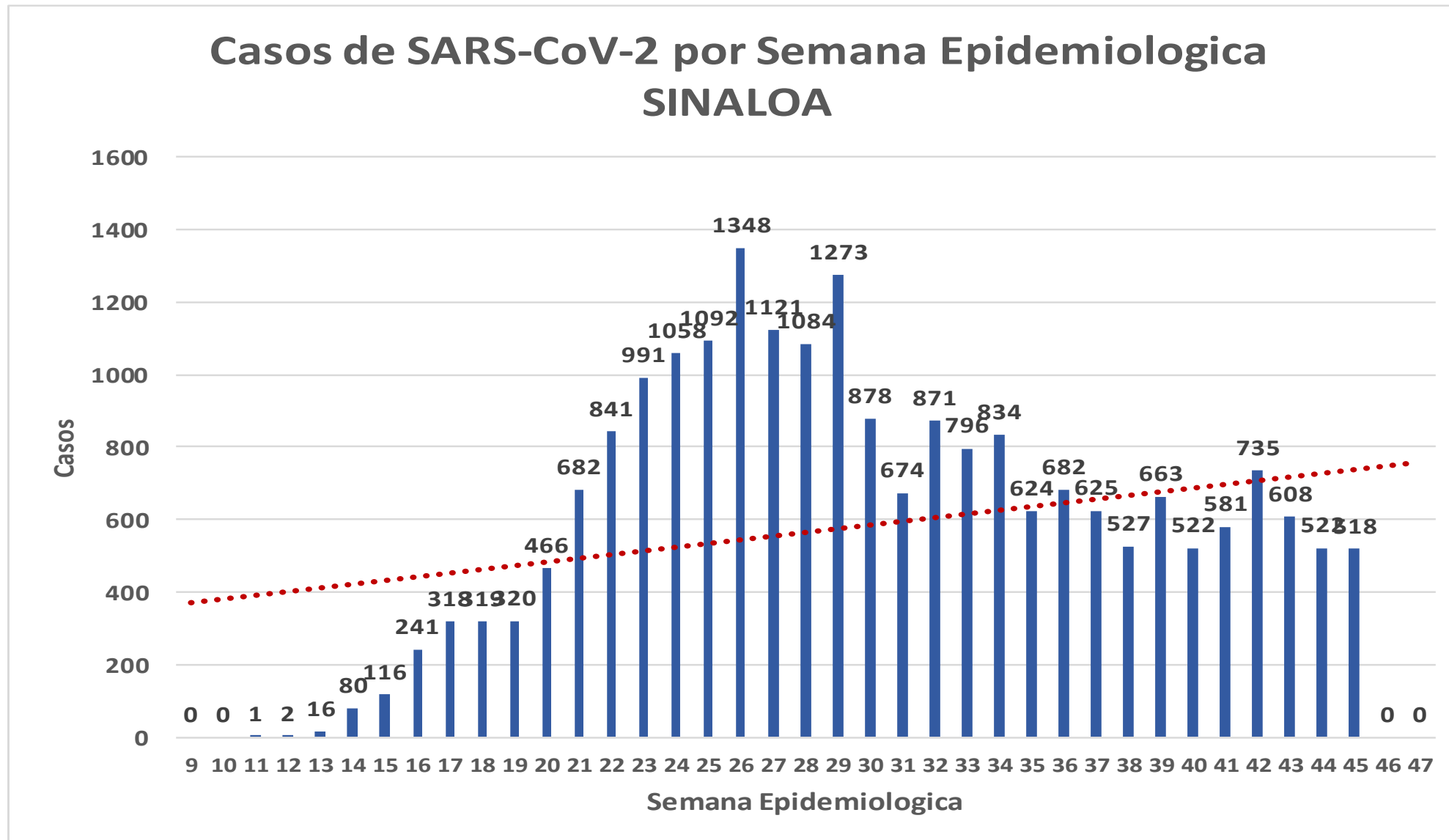
Estatal Confirmados acumulados
22,061

Casos Confirmados AHOME
2,955



COVID-19 Sinaloa: Curva epidémica de casos incidentes por fecha de resultado del LESPS.

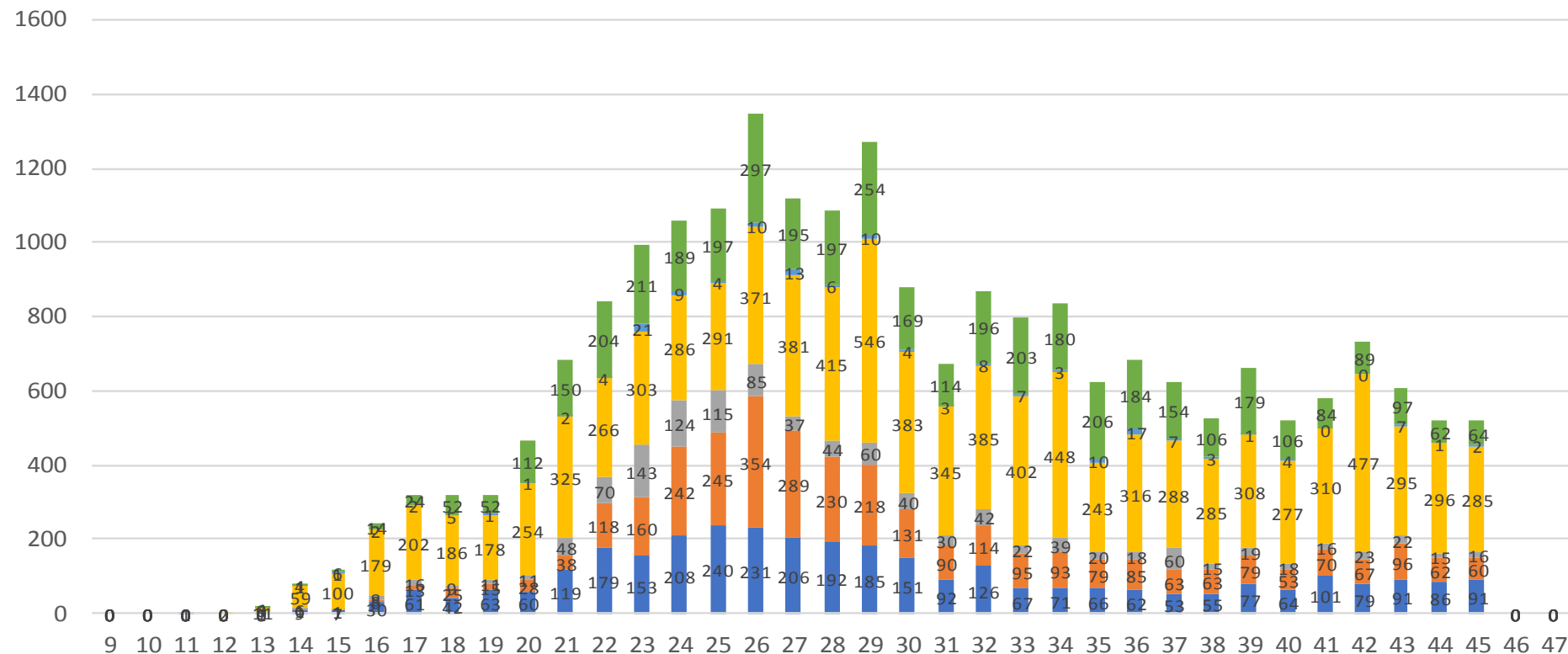
**NUEVA
NORMALIDAD**



COVID-19 Sinaloa: Curva epidémica de casos incidentes por fecha de resultado del LESPS.

Casos SARS-CoV-2 pr Semana epidemiologica y Jurisdicción

■ Jurisd. No. 1 Mochis ■ Jurisd. No. 2 Guasave ■ Jurisd. No. 3 Guamuchil
■ Jurisd. No. 4 Culiacan ■ Jurisd. No. 5 Elota ■ Jurisd. No. 6 Mazatlan



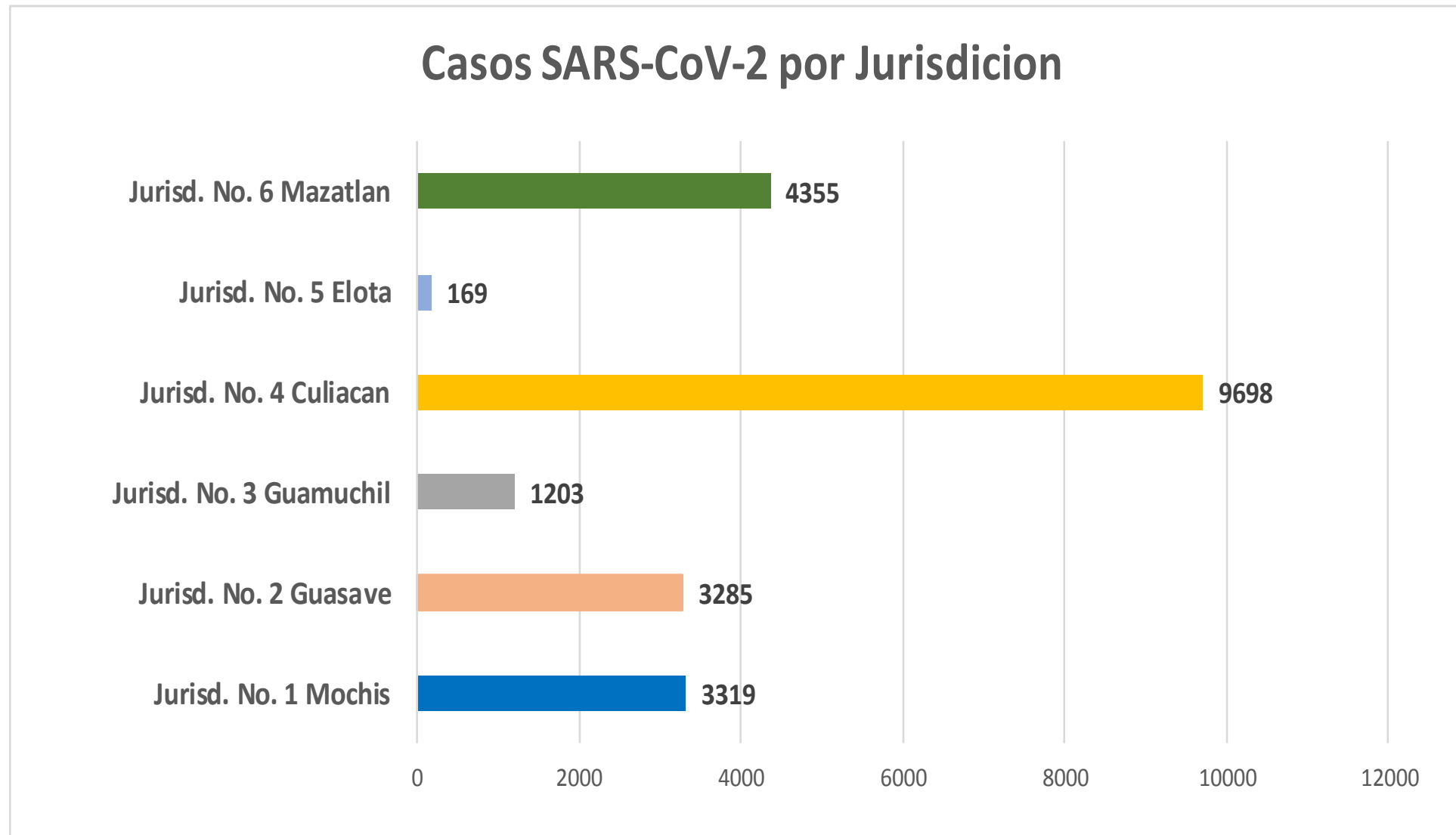
NUEVA NORMALIDAD

Estatal Confirmados acumulados
22,061



COVID-19 Sinaloa: Curva epidémica de casos incidentes por fecha de resultado del LESPS.

**NUEVA
NORMALIDAD**

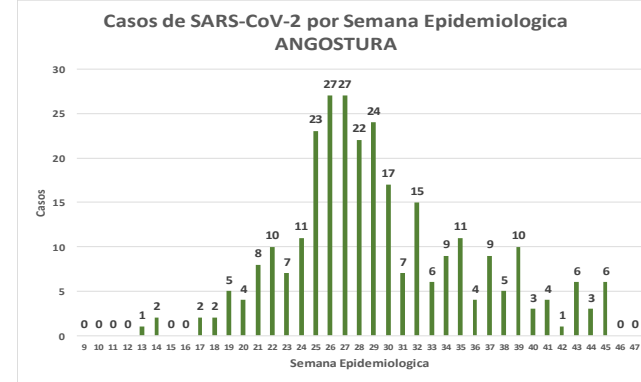
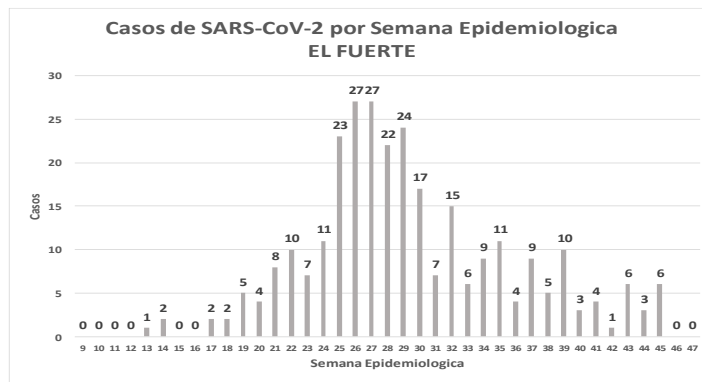
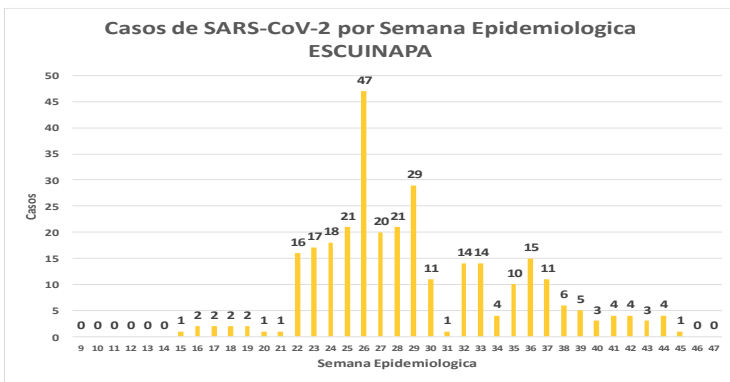
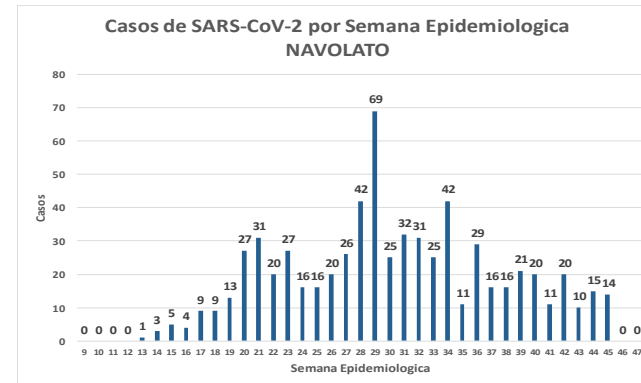
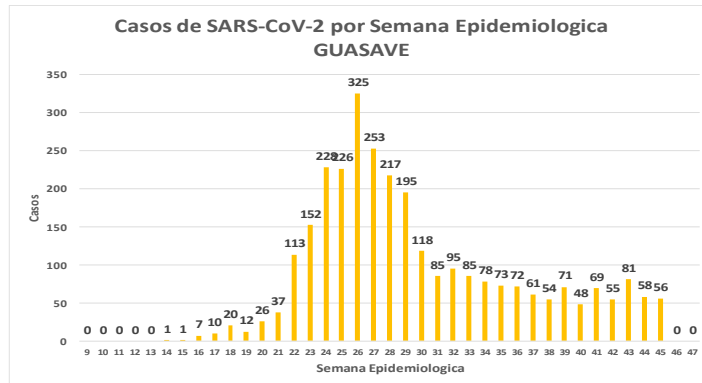
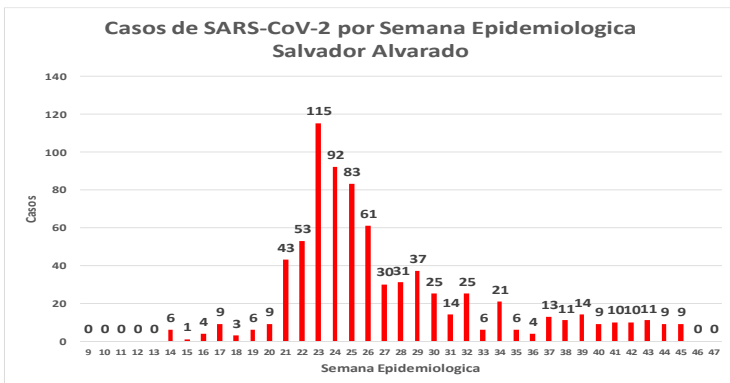
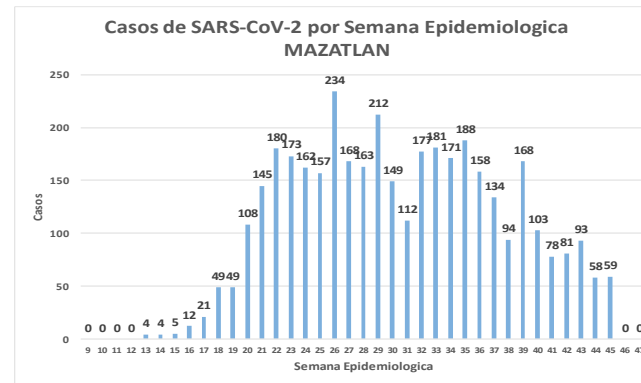
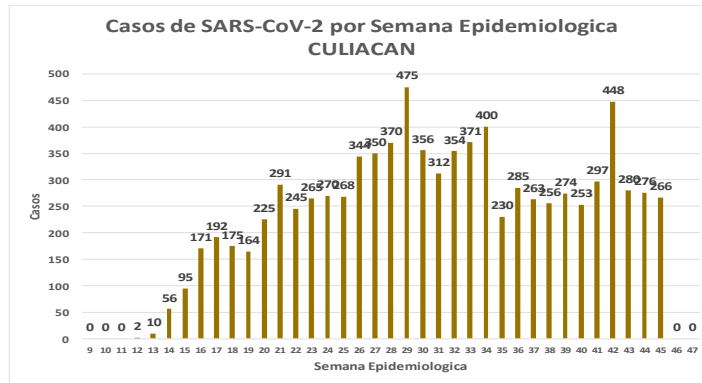
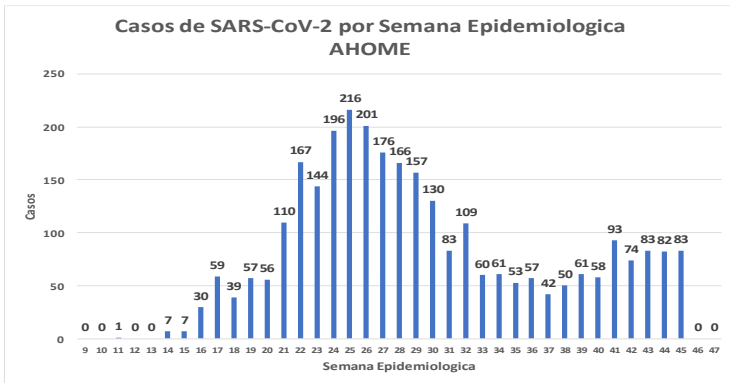


COVID-19 Sinaloa: Comportamiento COVID-19 por Municipio.



SALUD
SECRETARÍA DE SALUD

NUEVA NORMALIDAD



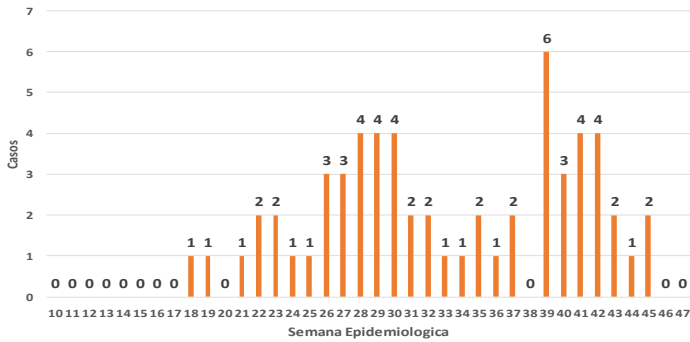
COVID-19 Sinaloa: Comportamiento COVID-19 por Municipio.



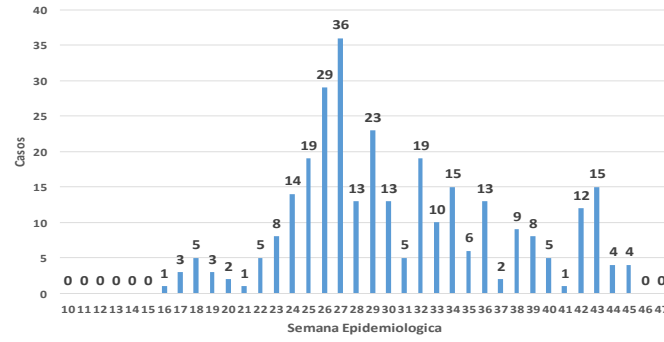
SALUD
SECRETARÍA DE SALUD

NUEVA NORMALIDAD

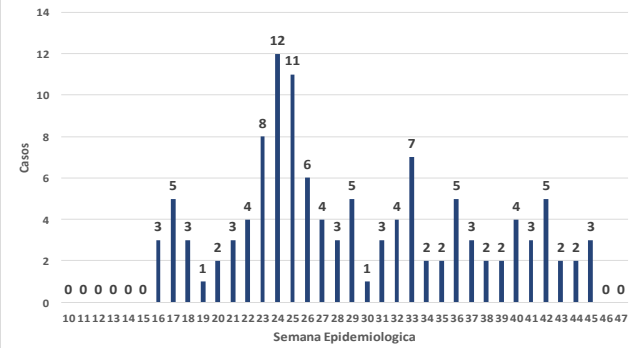
Casos de SARS-CoV-2 por Semana Epidemiológica CHOIX



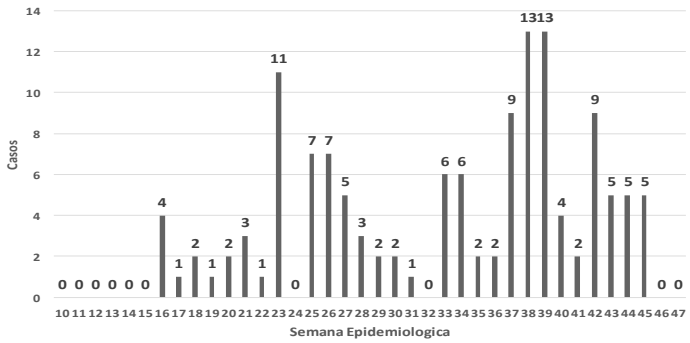
Casos de SARS-CoV-2 por Semana Epidemiológica SINALOA DE LEYVA



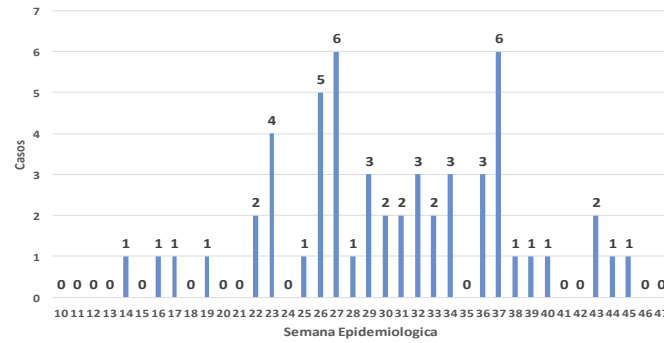
Casos de SARS-CoV-2 por Semana Epidemiológica MOCORITO



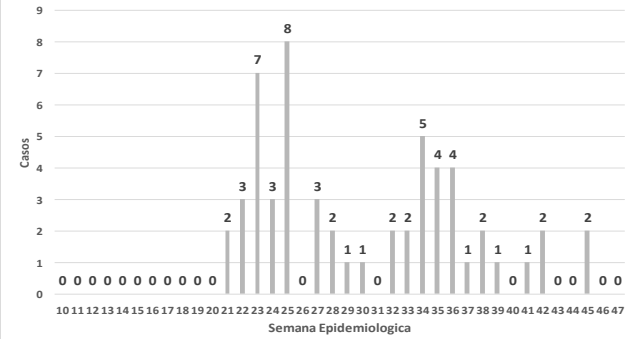
Casos de SARS-CoV-2 por Semana Epidemiológica BADIRAGUATO



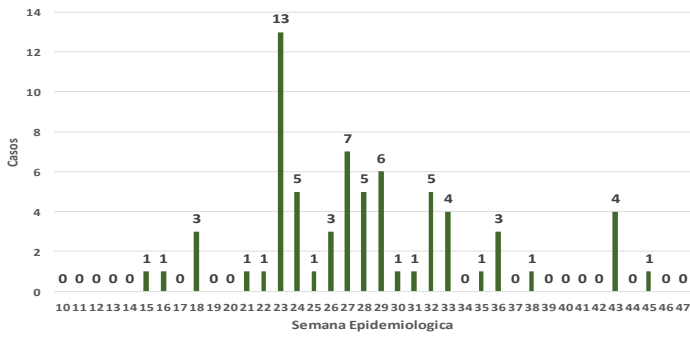
Casos de SARS-CoV-2 por Semana Epidemiológica ELOTA



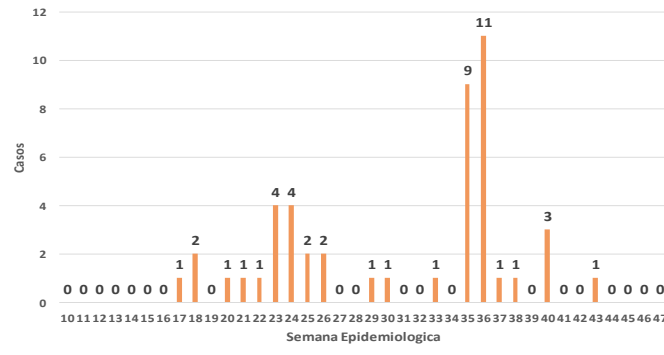
Casos de SARS-CoV-2 por Semana Epidemiológica CONCORDIA



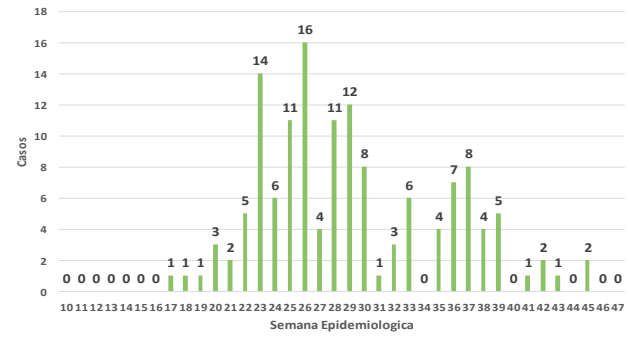
Casos de SARS-CoV-2 por Semana Epidemiológica COSALA



Casos de SARS-CoV-2 por Semana Epidemiológica SAN IGNACIO



Casos de SARS-CoV-2 por Semana Epidemiológica EL ROSARIO



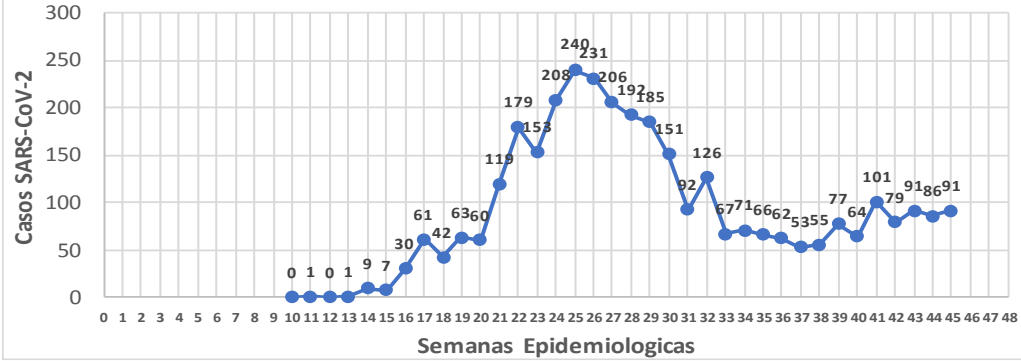
COVID-19 Sinaloa: Comportamiento COVID-19 por JURISDICCION.



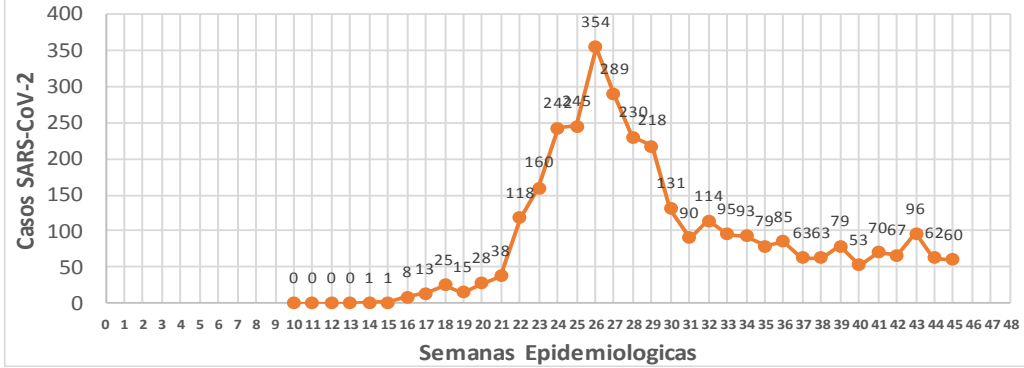
SALUD
SECRETARÍA DE SALUD

NUEVA NORMALIDAD

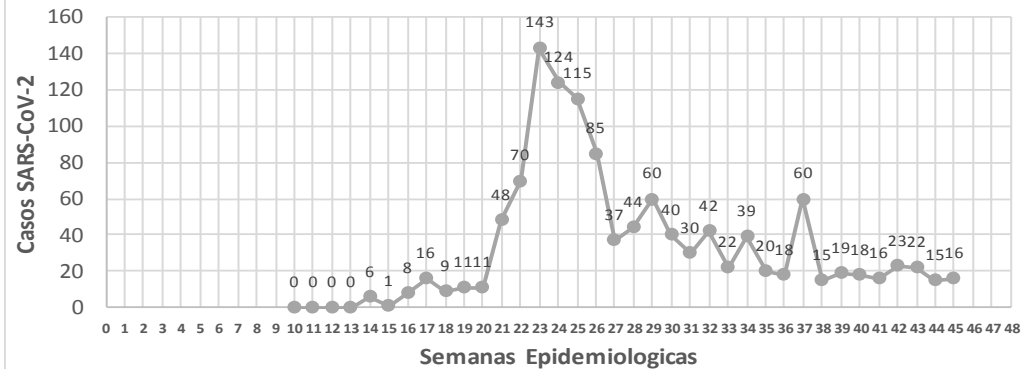
CASOS SARS-CoV-2 por Semana Epidemiologica
JURISDICCION MOCHIS



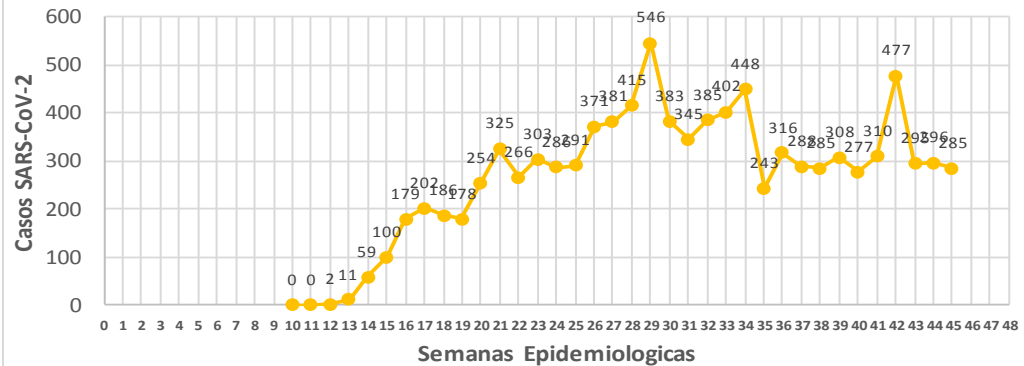
CASOS SARS-CoV-2 por Semana Epidemiologica
JURISDICCION GUASAVE



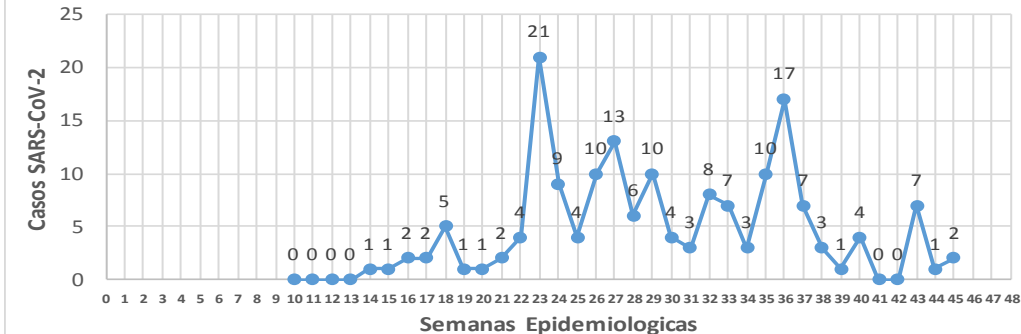
CASOS SARS-CoV-2 por Semana Epidemiologica
JURISDICCION GUAMUCHIL



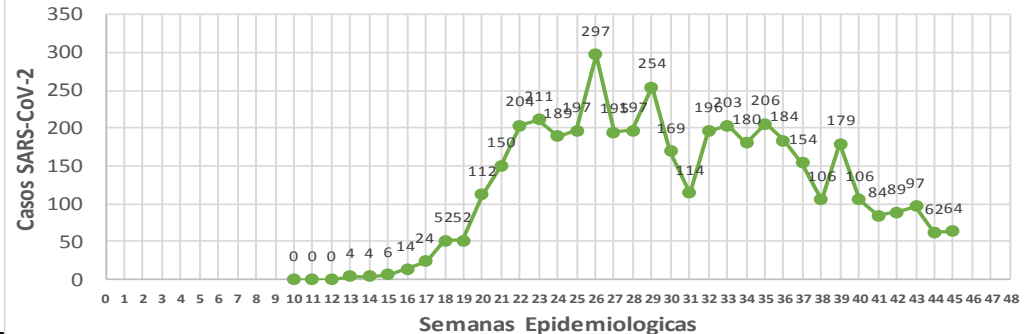
CASOS SARS-CoV-2 por Semana Epidemiologica
JURISDICCION CULIACAN



CASOS SARS-CoV-2 por Semana Epidemiologica
JURISDICCION ELOTA



CASOS SARS-CoV-2 por Semana Epidemiologica
JURISDICCION MAZATLAN



COVID-19 Sinaloa: Total de registros con toma de muestras en Plataforma SISVER.

DATOS TOTALES DE REGISTROS EN PLATAFORMA SISVER

SINALOA: SOSPECHOSOS POR SECTOR

INSTITUCION	NO ADECUADO	RECHAZADA	NO RECIBIDA	SOSPECHOSOS	TOTAL CON MUESTRA	% SOSPECHOSOS
IMSS	0	357	61	19,873	20,291	45.8%
IMSS-OPORTUNIDADES	0	18	0	521	539	1.2%
ISSSTE	5	67	19	2,339	2,430	5.5%
PRIVADA	7	41	55	1,258	1,361	3.1%
SEDENA	0	8	2	307	317	0.7%
SEMAR	3	11	3	310	327	0.7%
SSA	114	262	29	17,293	17,698	40.0%
PEMEX	0	0	0	6	6	0.0%
ESTATAL	5	9	2	945	961	2.2%
MUNICIPAL	2	1	0	325	328	0.7%
TOTAL	136	774	171	43,177	44,258	100.0%

0.3% 1.7% 0.4% 97.6% 100.0%

44,258 SOSPECHOSOS **22,375** CONFIRMADOS **50.6%**

0.5%	240	DE LOS REGISTROS SIN RESULTADO TIENEN UNA FECHA DE RECEPCION EN LABORATORIO
2.0%	893	SIN RECEPCION EN LABORATORIO Y SIN RESULTADO
2.6%	1,133	SIN REGISTRO DE RECEPCION EN LABORATORIO
0.3%	136	NO ADECUADAS
1.7%	774	RECHAZADAS
0.4%	171	NO RECIBIDAS
	85	TIENEN MAS DE 72 HORAS DE RECEPCION EN EL LABORATORIO
	27	CORRESPONDEN A REGISTROS CON MAS DE 7 DIAS DE TRANSITO

31.8%

RESULTADO DEFINITIVO EN PLATAFORMA SISVER	
SARS-CoV-2	22,375
NEGATIVO	19,448
NO RECIBIDA	171
INF AH1N1 PMD	97
RECHAZADA	774
B	58
A H3	16
METAPNEUMOVIRUS	9
ENTEROV//RHINOVIRUS	25
CORONA OC43	2
NO ADECUADO	136
INF A	7
CORONA 229E	1
CORONA NL63	1
CORONA HKU1	1
VSR	2
ADENOVIRUS	1
PARAINFLUENZA 3	1
NO SUBTIPIFICADO	0

NUEVA NORMALIDAD



COVID-19 Sinaloa: Total de registros con toma de muestras en Plataforma SISVER.



INFORMACION AL DIA : domingo, 08 de noviembre de 2020

SE TOMO MUESTRA PERO SIN RECEPCION EN LABORATORIO

Municipios	IMSS	IMSS-OPORTUNIDADES	ISSSTE	PRIVADA	SEDENA	SEMAR	SSA	PEMEX	ESTATAL	MUNICIPAL	TOTAL
AHOME	93	2	11	13	0	3	10	0	0	0	132
CHOIX	2	0	0	1	0	0	6	0	0	0	9
EL FUERTE	4	4	0	1	0	0	0	0	0	0	9
GUASAVE	122	0	3	11	0	0	56	0	0	0	192
SINALOA	4	0	0	1	0	0	6	0	0	0	11
ANGOSTURA	2	0	2	4	0	0	1	0	0	0	9
MOCORITO	0	0	2	0	0	0	0	0	0	0	2
SALVADOR ALVARADO	13	0	3	1	0	0	11	0	0	0	28
BADIRAGUATO	0	0	3	1	0	0	6	0	0	0	10
CULIACAN	187	1	173	81	1	0	80	0	14	0	537
NAVOLATO	24	0	4	0	0	0	4	0	0	0	32
COSALA	0	0	1	0	0	0	1	0	0	0	2
ELOTA	0	0	0	0	0	0	0	0	0	0	0
SAN IGNACIO	0	0	1	0	0	0	3	0	1	0	5
CONCORDIA	0	1	1	0	1	0	0	0	0	0	3
ESCUINAPA	1	0	0	0	0	0	1	0	0	0	2
MAZATLAN	46	5	4	34	9	3	28	0	0	1	130
ROSARIO	0	0	2	3	0	0	1	0	0	0	6
Total	498	13	210	151	11	6	214	0	15	1	1,119
Otro Estado	2	0	2	1	1	0	8	0	0	0	14

Municipios	REGISTROS SIN RESULTADO Y TIENEN FECHA DE RECEPCION EN LABORATORIO	TIENEN MAS DE 72 HORAS DE RECEPCION EN EL LABORATORIO Y SIN RESULTADO
AHOME	19	6
CHOIX	5	5
EL FUERTE	0	0
GUASAVE	56	4
SINALOA	6	1
ANGOSTURA	1	1
MOCORITO	1	0
SALVADOR ALVARAD	11	10
BADIRAGUATO	3	0
CULIACAN	100	52
NAVOLATO	3	0
COSALA	0	0
ELOTA	0	0
SAN IGNACIO	2	1
CONCORDIA	0	0
ESCUINAPA	0	0
MAZATLAN	22	3
ROSARIO	2	0
Total	231	83
Otro Estado	9	2

COVID-19 Sinaloa: Unidades de Salud con retraso en Dictaminación ó Confirmación de Defunciones Sospechosas a COVID-19 en Plataforma SISVER.



Información al día: domingo, 08 de noviembre de 2020	
UNIDAD MEDICA	DEFUNCIONES PENDIENTES DE CONFIRMAR
HGR 1 CULIACAN	165
HGZMF 3 MAZATLAN	109
HGZMF 32 GUASAVE	45
LOS MOCHIS	32
CLINICA HOSPITAL CULIACAN S. A. DE C. V.	30
DR. M.CARDENAS DE LA VEGA	88
HOSPITAL CIVIL DE CULIACAN	14
HGSMF 30 GUAMUCHIL	14
HOSPITAL GENERAL LOS MOCHIS	0
HGZ 49 LOS MOCHIS	5
HOSPITAL MILITAR REGIONAL DE MAZATLAN, SIN.	8
HGZMF 28 COSTA RICA	6
HOSPITAL GENERAL CULIACAN	4
OPERADORA NUEVA CLINICA SANTA MARIA S.A DE C.V	3
MAZATLAN	7
CLINICA HOSPITAL MARIA DEL MAR	3
UMFH 22 EL DORADO	3
UMF 36 CULIACAN	2
UMF 56 PRADOS	2
UMF 35 CULIACAN	1
UMF 55 CULIACAN	1
HR FUERTE, EL	1
HOSPITAL ANGELES CULIACAN	1
UMF 46 CULIACAN	1
UMFH 11 VILLA JUAREZ	1
SANATORIO CEMSI CHAPULTEPEC	0
HOSPITAL MARINA MAZATLAN	0
HOSPITAL GENERAL ESCUINAPA	1
HGSMF 4 NAVOLATO	1
HR VILLA UNION	1
	549

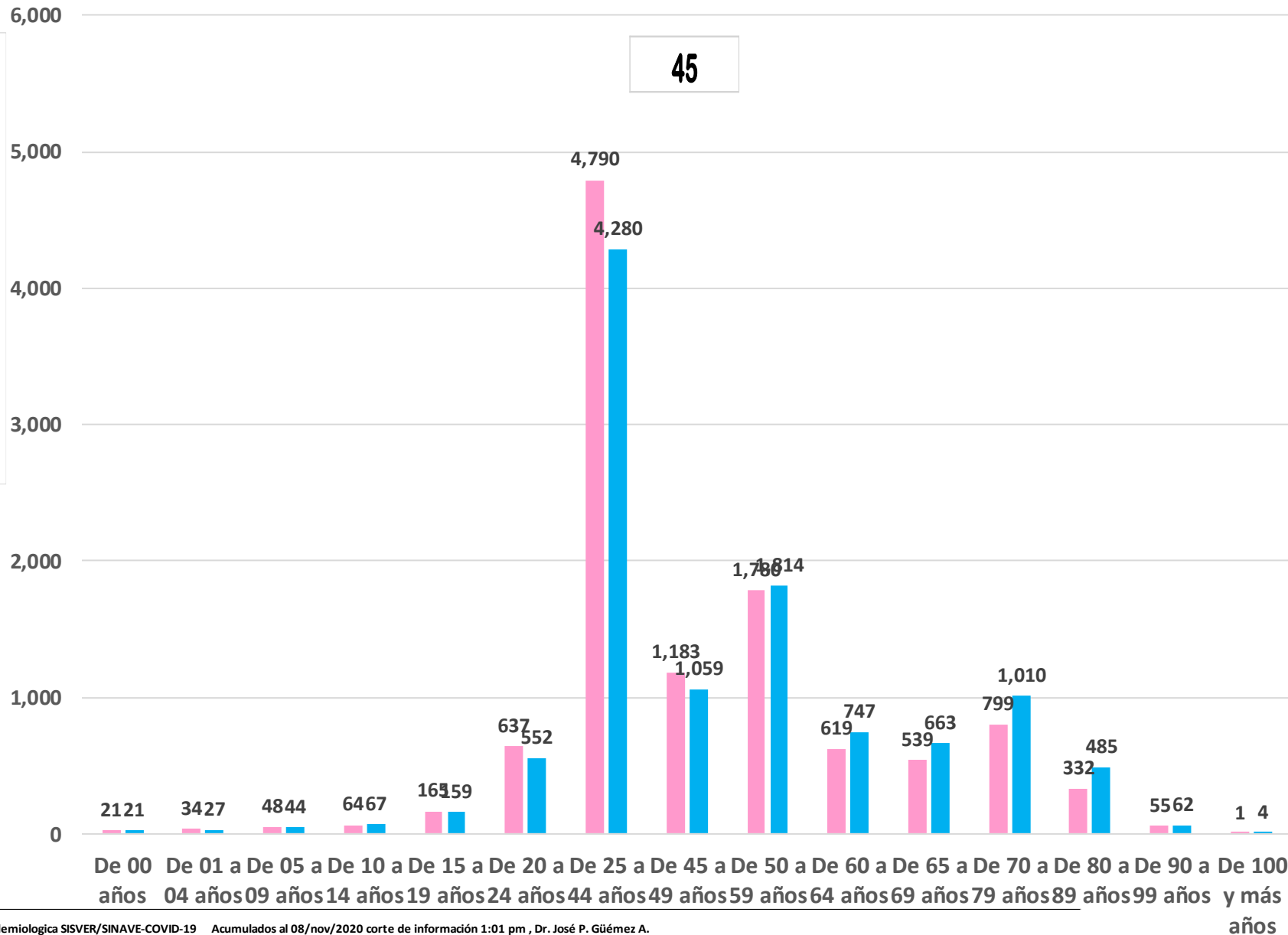
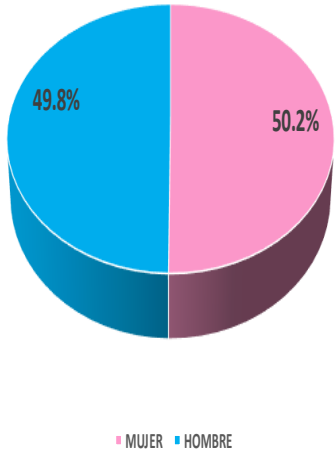
COVID-19, SINALOA: DEFUNCIONES POR ASOCIACION Y DICTAMINACION CLINICA EPIDEMIOLOGICA

CLASIFICACION FINAL DEFUNCIONES	Información hasta: 08/11/2020			TOTAL FINAL
	TOMA DE MUESTRA		TOTAL	
	SI	NO		
CONFIRMADO POR LABORATORIO	3629	0	3,629	3,705
CONFIRMADO POR ASOCIACIÓN	14	36	50	
CONFIRMADO POR DICTAMINACIÓN	0	26	26	
INVALIDO	3	0	3	656
NO REALIZADO	103	0	103	
SOSPECHOSO	89	461	550	
NEGATIVO	1008	0	1,008	1,008
TOTAL GENERAL	4,846	523	5,369	5,369

COVID-19

Casos Confirmados COVID-19, por Edad y Sexo

CASOS CONFIRMADOS SEGÚN SEXO



NUEVA NORMALIDAD

22,061

Confirmados acumulados



COVID-19 Sinaloa: Casos confirmados por edad y sexo

GRUPOS DE EDAD NOTIFICADOS EN PLATAFORMA POR COVID-19, SINALOA

Grupo de Edad	Sospechosos	%	CASOS (+) COVID-19	%	Defuncion	Letalidad	Hosp-COVID-19	Indice de Hospitalizacion	Tasa de Incidencia
De 00 años	290	0.58%	42	0.2%	1	2.4%	20	47.6%	83.6
De 01 a 04 años	378	0.8%	61	0.3%	1	1.6%	18	29.5%	30.0
De 05 a 09 años	409	0.82%	92	0.4%	3	3.3%	21	22.8%	34.9
De 10 a 14 años	502	1.0%	131	0.6%	4	3.1%	16	12.2%	48.2
De 15 a 19 años	1,116	2.25%	324	1.5%	3	0.9%	35	10.8%	117.2
De 20 a 24 años	3,349	6.7%	1,189	5.4%	14	1.2%	79	6.6%	439.4
De 25 a 44 años	21,471	43.23%	9,070	41.1%	226	2.5%	1,093	12.1%	989.7
De 45 a 49 años	4,940	9.9%	2,242	10.2%	216	9.6%	576	25.7%	1,135.7
De 50 a 59 años	7,479	15.06%	3,594	16.3%	659	18.3%	1,531	42.6%	1,101.7
De 60 a 64 años	2,573	5.2%	1,366	6.2%	451	33.0%	842	61.6%	1,118.9
De 65 a 69 años	2,126	4.28%	1,202	5.4%	502	41.8%	880	73.2%	464.8
De 70 a 79 años	3,243	6.5%	1,809	8.2%	979	54.1%	1,485	82.1%	
De 80 a 89 años	1,539	3.10%	817	3.7%	500	61.2%	698	85.4%	
De 90 a 99 años	241	0.5%	117	0.5%	70	59.8%	95	81.2%	
De 100 y más años	9	0.02%	5	0.0%	0	0.0%	2	40.0%	
Total general	49,665	100.0%	22,061	100.0%	3,629	16.4%	7,391	33.5%	698.9

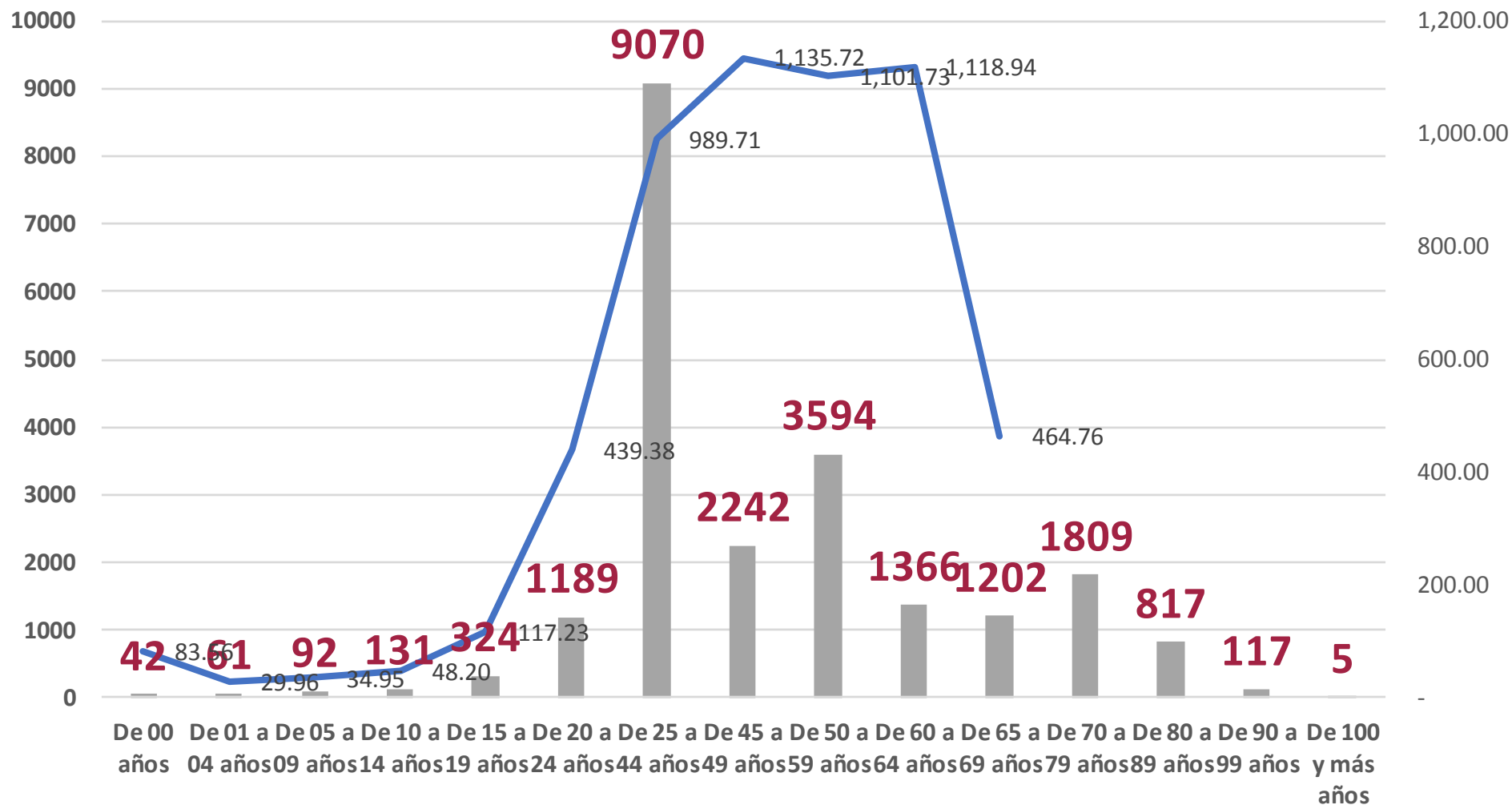
NUEVA NORMALIDAD

Tasa de Letalidad Estatal
16.4%



COVID-19 Sinaloa: Casos confirmados por edad y sexo

Casos Notificados y Confirmados en el Estado de Sinaloa por Grupo de Edad en Plataforma COVID-19



NUEVA NORMALIDAD

Tasa de Incidencia Estatal
698.87
 Por 100 mil habt.



COVID-19 Sinaloa: Defunciones acumuladas por edad y sexo

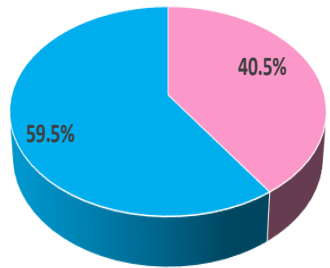
Mediana de edad: 67 años

**NUEVA
NORMALIDAD**

3,629

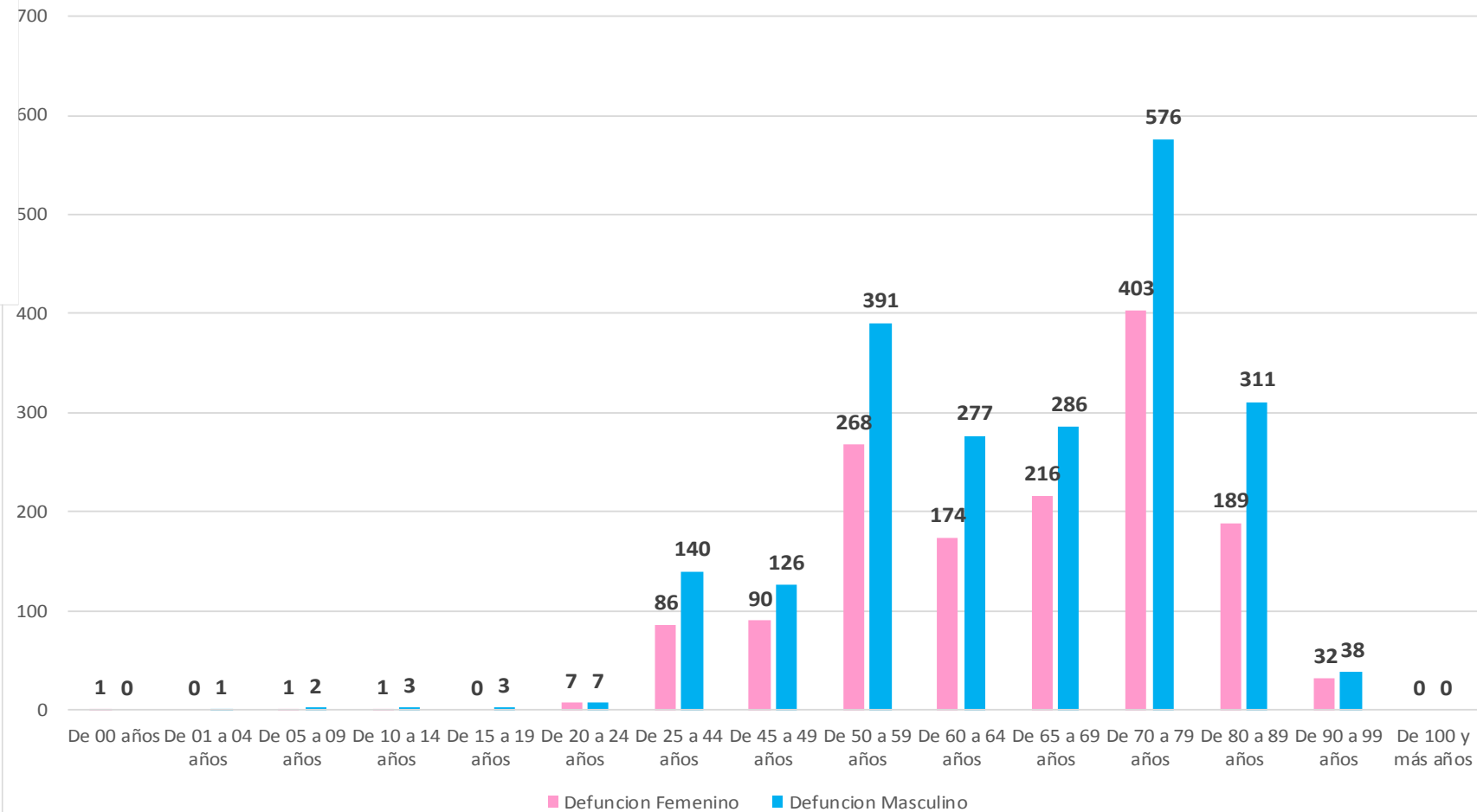
Defunciones

DEFUNCIONES CONFIRMADAS SEGÚN SEXO



■ MUJER ■ HOMBRE

DEFUNCIONES DE CASOS CONFIRMADOS COVID-19, POR EDAD Y SEXO



COVID-19 Sinaloa: Defunciones acumuladas por comorbilidad

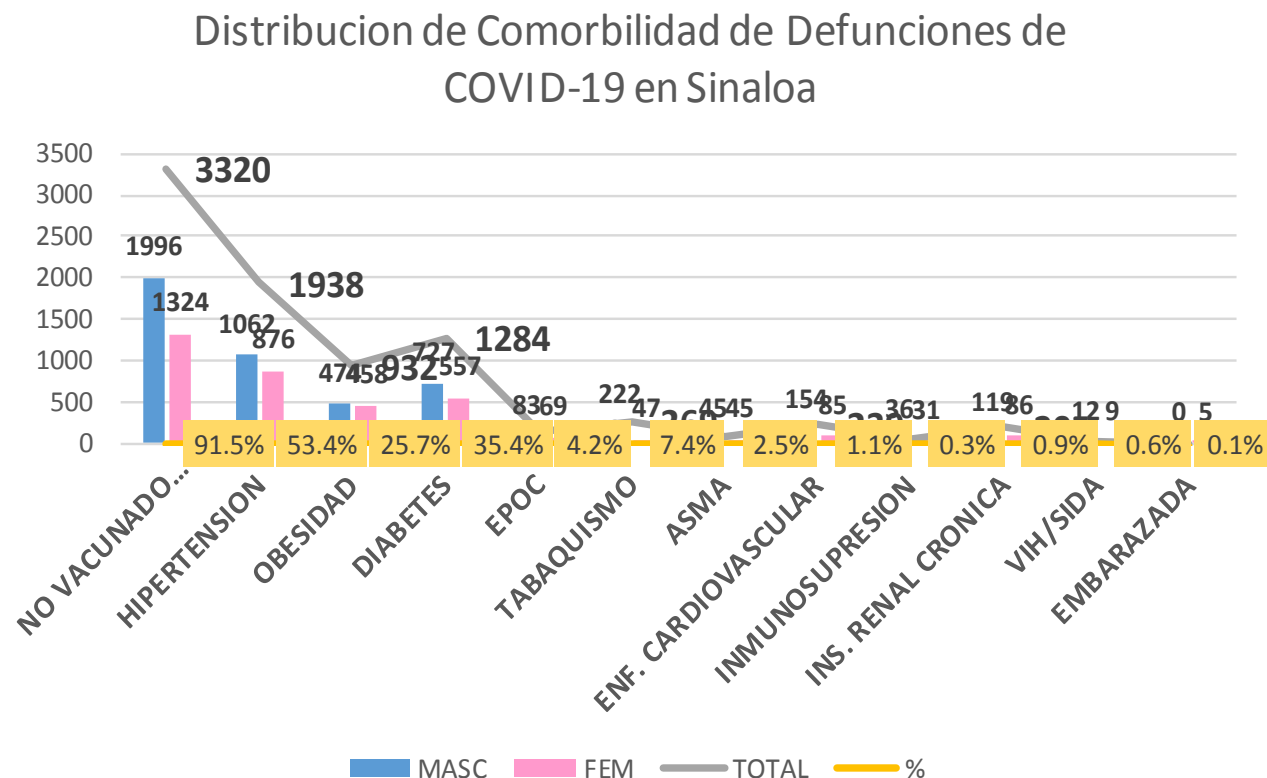
NUEVA
NORMALIDAD

3,629

Defunciones

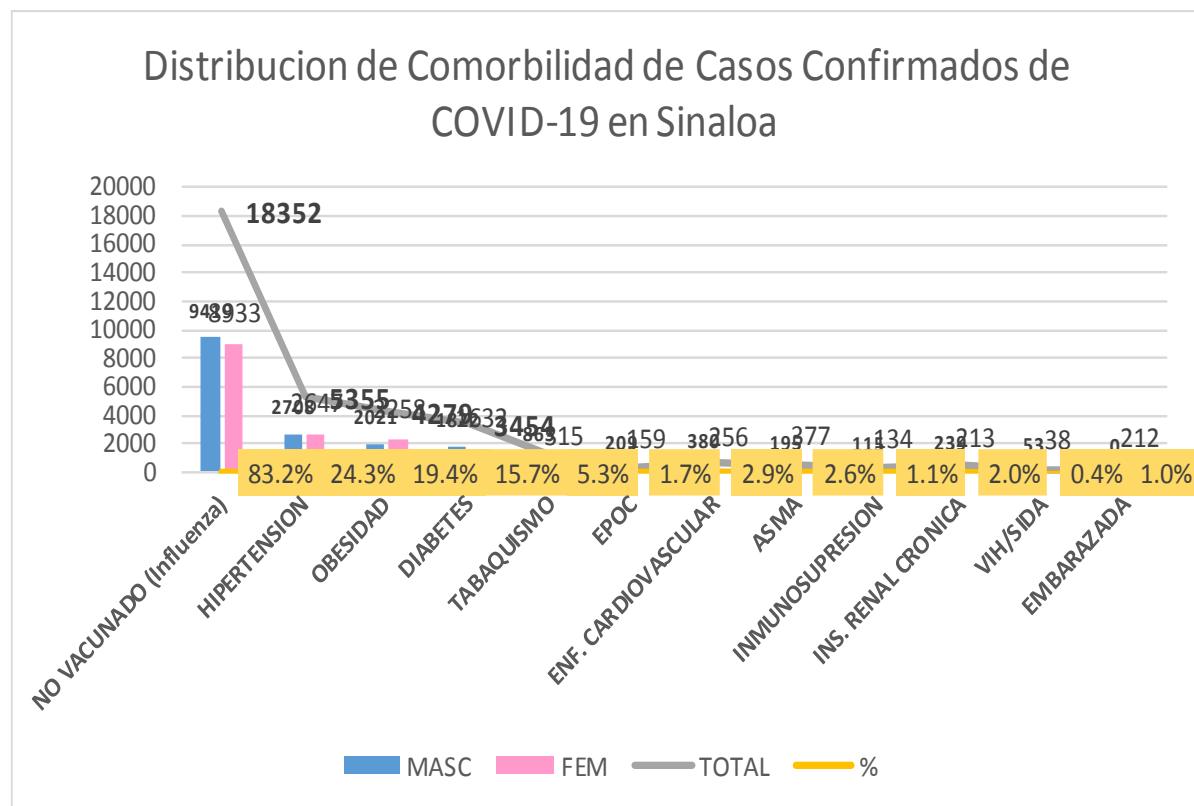


DEFUNCIONES				
	3629	2161	1468	
COMORBILIDAD	MASC	FEM	TOTAL	%
NO VACUNADO (Influenza)	1996	1324	3320	91.5%
HIPERTENSION	1062	876	1938	53.4%
OBESIDAD	474	458	932	25.7%
DIABETES	727	557	1284	35.4%
EPOC	83	69	152	4.2%
TABAQUISMO	222	47	269	7.4%
ASMA	45	45	90	2.5%
ENF. CARDIOVASCULAR	154	85	239	1.1%
INMUNOSUPRESION	36	31	67	0.3%
INS. RENAL CRONICA	119	86	205	0.9%
VIH/SIDA	12	9	21	0.6%
EMBARAZADA	0	5	5	0.1%



COVID-19 Sinaloa: Casos Confirmados por comorbilidad

CASOS CONFIRMADOS				
	22060	10994	11066	
COMORBILIDAD	MASC	FEM	TOTAL	%
NO VACUNADO (Influenza)	9419	8933	18352	83.2%
HIPERTENSION	2708	2647	5355	24.3%
OBESIDAD	2021	2258	4279	19.4%
DIABETES	1822	1632	3454	15.7%
TABAQUISMO	865	315	1180	5.3%
EPOC	209	159	368	1.7%
ENF. CARDIOVASCULAR	380	256	636	2.9%
ASMA	195	377	572	2.6%
INMUNOSUPRESION	115	134	249	1.1%
INS. RENAL CRONICA	239	213	452	2.0%
VIH/SIDA	53	38	91	0.4%
EMBARAZADA	0	212	212	1.0%



NUEVA NORMALIDAD

Confirmados acumulados
22,061



COVID-19 Sinaloa: Confirmados y Defunciones acumuladas por Institución

CONFIRMADOS POR INSTITUCION EN PLATAFORMA POR COVID-19, SINALOA

Institucion	Notificados	Confirmados	%	Defunciones
SSA	18,370	7,921	35.9%	783
IMSS	23,716	10,858	49.2%	2,064
IMSS_PR	560	268	1.2%	32
ISSSTE	3,393	1,369	6.2%	478
PEMEX	0	0	0.0%	0
Privados	1,467	490	2.2%	71
SEDENA	399	201	0.9%	34
SEMAR	447	175	0.8%	29
Servicios Estatales	986	571	2.6%	123
Servicios Municipales	327	208	0.9%	15
Universitarios	0	0	0.0%	0
Cruz Roja	0	0	0.0%	0
DIF	0	0	0.0%	0
Total	49,665	22,061	100.0%	3,629

CLASIFICACION DE DEFUNCIONES CONFIRMADAS, NEGATIVAS Y SOSPECHOSAS EN PLATAFORMA COVID-19, SINALOA, AL DIA DE HOY:

Institucion	Defunciones Positivas a COVID-19	Defunciones NEGATIVAS a COVID-19	Defunciones SOSPECHOSAS a COVID-19***
SSA	783	172	5
IMSS	2,064	669	356
IMSS_PR	32	14	2
ISSSTE	478	96	127
PEMEX	0	0	0
Privados	71	7	38
SEDENA	34	8	8
SEMAR	29	4	0
Servicios Estatales	123	19	14
Servicios Municipales	15	0	0
Universitarios	0	0	0
Cruz Roja	0	0	0
DIF	0	0	0
Total	3,629	989	550

*** PENDIENTES DE DICTAMINAR

NUEVA
NORMALIDAD

3,629

Defunciones



COVID-19 Sinaloa: Tipo de Paciente por Evolución Hospitalaria

TIPO DE PACIENTE REG. CONFIRMADO POR COVID-19, SINALOA

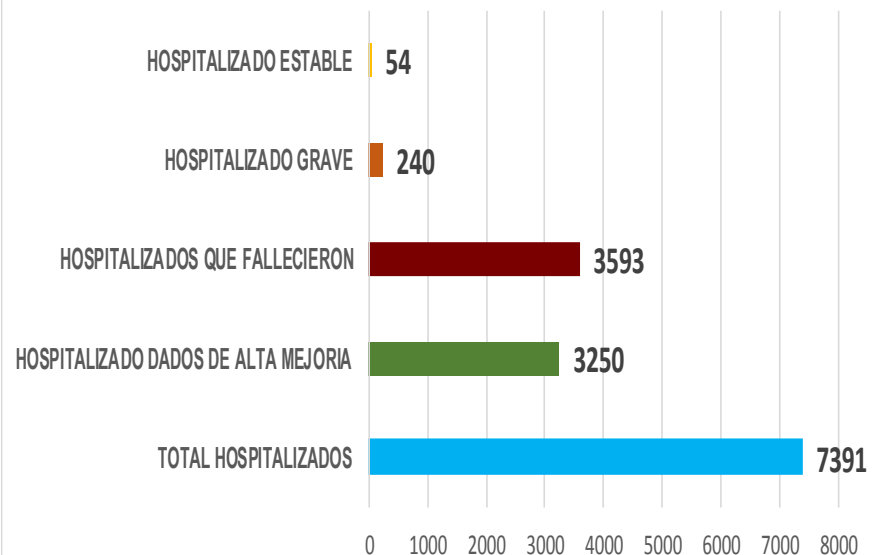
TIPO DE PACIENTE CONFIRMADO POR COVID-19, SINALOA POR EVOLUCION DE GRAVEDAD AL 08/nov/2020		
EVOLUCION HOSPITALIA	Casos	%
AMBULATORIO	14670	66.5%
HOSPITALIZADO	7391	33.5%
	22061	100.0%

TIPO DE PACIENTE HOSPITALIZADOS Y CONFIRMADO POR COVID-19, SINALOA

TOTAL HOSPITALIZADOS	7391	%
HOSPITALIZADO DADOS DE ALTA MEJORIA	3250	44.0%
HOSPITALIZADOS QUE FALLECIERON	3593	48.6%
HOSPITALIZADO GRAVE	240	3.2%
HOSPITALIZADO ESTABLE	54	0.7%

NUEVA
NORMALIDAD

Tipo de paciente Hospitalizado y Confirmado por COVID-19



Casos Hospitalizados Intubados y Positivos a SARS-Cov-2

Total de Casos Intubados	1282	100.0%
Total de Intubados No Grave	1	0.1%
Total de Intubados Grave	24	1.9%
Total de Intubados con Alta Mejoria	203	15.8%
Total de Intubados Fallecidos	1035	80.7%
Total de Intubados Alta Traslado	10	0.8%



COVID-19 Sinaloa: Casos confirmados y Defunciones por Ocupación

NUEVA
NORMALIDAD

3,629

Defunciones

Confirmados
acumulados

22,061



OCUPACIÓN	ESTATAL	
	CASOS CONFIRMADOS COVID-19	DEFUNCIONES COVID-19 ESTATAL
OTROS TRABAJADORES DE LA SALUD	1274	11
MEDICOS	1220	35
ENFERMERAS	1873	10
DENTISTAS	51	1
LABORATORISTAS	111	1
OTROS PROFESIONISTAS	495	25
ESTUDIANTES	685	15
JUBILADO / PENSIONADO	1730	862
GERENTES O PROPIETARIOS DE EMPRESAS O NEGOCIOS	97	14
HOGAR	3458	1062
COMERCIANTES DE MERCADOS FIJOS O AMBULANTES	347	72
CHOFERES	184	39
MAESTROS	290	29
CAMPESINOS	233	81
OBREROS	144	36
OTROS	2749	409
DESEMPLEADOS	1287	455
EMPLEADOS	5832	472

22060

3629

16.5%

DEFUNCIONES EN PERSONAL DE LA SALUD POR GRUPO DE EDAD CON SARS-Cov2							
DEFUNCIONES POR GRUPO DE EDAD CON SARS-Cov2	MEDICOS	ENFERMERAS	OTROS TRABAJADORES DE LA SALUD	LABORATORISTAS	DENTISTAS	Total	%
De 20 a 24 años	0	0	0	0	0	0	0.0%
De 25 a 44 años	5	3	0	0	0	8	13.8%
De 45 a 49 años	3	1	1	0	0	5	8.6%
De 50 a 59 años	6	4	5	1	0	16	27.6%
De 60 a 64 años	9	1	0	0	0	10	17.2%
De 65 a 69 años	7	0	2	0	1	10	17.2%
De 70 a 79 años	4	0	2	0	0	6	10.3%
De 80 a 89 años	1	1	1	0	0	3	5.2%
De 90 a 99 años	0	0	0	0	0	0	0.0%
De 100 y más años	0	0	0	0	0	0	0.0%
Total general	35	10	11	1	1	58	100.0%

60.3% 17.2% 19.0% 1.7% 1.7% 100.0%

COVID-19 Sinaloa: Casos confirmados en personal de la salud por Municipio

CASOS CONFIRMADOS SARS-Cov2 EN PERSONAL DE LA SALUD POR MUNICIPIO							
Municipios	MEDICOS	ENFERMERAS	OTROS TRABAJADORES DE LA SALUD	LABORATORISTAS	DENTISTAS	Total	%
AHOME	210	354	262	22	4	852	18.8%
CHOIX	3	3	4	0	0	10	0.2%
EL FUERTE	10	24	17	2	0	53	1.2%
GUASAVE	100	209	96	11	3	419	9.2%
SINALOA	9	15	6	1	0	31	0.7%
ANGOSTURA	11	16	1	2	0	30	0.7%
MOCORITO	3	4	1	0	0	8	0.2%
SALVADOR ALVARADO	46	58	22	3	0	129	2.8%
BADIRAGUATO	2	2	1	0	0	5	0.1%
CULIACÁN	562	724	566	44	30	1926	42.5%
NAVOLATO	18	92	34	1	2	147	3.2%
COSALÁ	8	4	2	0	1	15	0.3%
ELOTA	4	2	2	0	0	8	0.2%
SAN IGNACIO	0	0	0	0	0	0	0.0%
CONCORDIA	2	2	1	0	0	5	0.1%
ESCUINAPA	23	51	23	1	1	99	2.2%
MAZATLÁN	198	306	233	24	10	771	17.0%
ROSARIO	6	7	2	0	0	15	0.3%
Total	1215	1873	1273	111	51	4523	99.7%
Otro Estado	8	2	2	0	0	12	0.3%

NUEVA NORMALIDAD

3,629

Defunciones

Confirmados acumulados

22,061



COVID-19 Sinaloa: Casos confirmados en personal de la salud por Institución y Grupo de Edad

CASOS CONFIRMADOS SARS-Cov2 EN PERSONAL DE LA SALUD POR INSTITUCION							
INSTITUCION	MEDICOS	ENFERMERAS	OTROS TRABAJADORES DE LA SALUD	LABORATORISTAS	DENTISTAS	Total	%
SSA	497	617	446	35	34	1629	36.0%
IMSS	506	978	689	55	11	2239	49.4%
IMSS_PR	33	31	22	2	1	89	2.0%
ISSSTE	69	152	56	9	3	289	6.4%
PEMEX	0	0	0	0	0	0	0.0%
Privados	35	20	14	5	0	74	1.6%
SEDENA	2	4	6	1	0	13	0.3%
SEMAR	7	18	5	2	2	34	0.8%
*Servicios	58	42	24	2	0	126	2.8%
**Servicios	13	11	12	0	0	36	0.8%
Universitaria	0	0	0	0	0	0	0.0%
Cruz Roja	0	0	0	0	0	0	0.0%
DIF	0	0	0	0	0	0	0.0%
TOTAL	1220	1873	1274	111	51	4529	100.0%

*Servicios Estatales (Hosp. Civil Culiacan)

**Servicios Municipales (Hosp. Maza de Juarez Mazatlan)

CASOS CONFIRMADOS SARS-Cov2 EN PERSONAL DE LA SALUD POR GRUPO DE EDAD							
GRUPO DE EDAD EN PERSONAL DE LA SALUD CON COVID-19	MEDICOS	ENFERMERAS	OTROS TRABAJADORES DE LA SALUD	LABORATORISTAS	DENTISTAS	Total	%
De 20 a 24 años	63	93	70	4	1	231	5.1%
De 25 a 44 años	767	1311	815	64	28	2985	65.9%
De 45 a 49 años	117	245	175	14	6	557	12.3%
De 50 a 59 años	160	199	170	24	12	565	12.5%
De 60 a 64 años	70	15	20	4	2	111	2.5%
De 65 a 69 años	29	5	11	0	2	47	1.0%
De 70 a 79 años	10	3	10	0	0	23	0.5%
De 80 a 89 años	4	1	1	1	0	7	0.2%
De 90 a 99 años	0	1	0	0	0	1	0.0%
De 100 y más años	0	0	0	0	0	0	0.0%
Total general	1220	1873	1272	111	51	4527	100.0%

NUEVA NORMALIDAD

3,629

Defunciones

Confirmados acumulados

22,061





SERVICIOS DE SALUD DE SINALOA

SUBDIRECCIÓN DE VIGILANCIA EPIDEMIOLÓGICA

Situación de la Notificación de Casos y Defunciones en las Diferentes Unidades de Salud

CLUES	INSTIT	NOMBRE DE LA UNIDAD	Notificados	Confirmados	Defunciones Positivas a Sars-CoV-2
SLSSA000024	SSA	HOSPITAL GENERAL LOS MOCHIS	1103	571	211
SLSSA000963	SSA	HOSPITAL INTEGRAL CHOIX	14	7	0
SLSSA002573	SSA	HOSPITAL INTEGRAL VALLE DEL CARRIZO	0	0	0
SLSSA001255	SSA	HOSPITAL GENERAL GUASAVE	414	265	90
SLSSA002136	SSA	HOSPITAL INTEGRAL DE SINALOA DE LEYVA	0	0	0
SLSSA000193	SSA	HOSPITAL INTEGRAL ANGOSTURA	26	19	0
SLSSA001716	SSA	HOSPITAL INTEGRAL MOCORITO	35	16	1
SLSSA018113	SSA	HOSPITAL GENERAL DE GUAMUCHIL	575	324	57
SLSSA000246	SSA	HOSPITAL INTEGRAL BADIRAGUATO	235	104	0
SLSSA000666	SSA	HOSPITAL GENERAL CULIACÁN	2036	854	246
SLSSA002491	SSA	HOSPITAL INTEGRAL NAVOLATO	96	36	0
SLSSA017582	SSA	HOSPITAL INTEGRAL VALLE DE SAN LORENZO	2	0	0
SLSSA018265	SSA	HOSPITAL GENERAL EL DORADO	233	73	2
SLSSA000572	SSA	HOSPITAL INTEGRAL COSALA	190	55	1
SLSSA017570	SSA	HOSPITAL INTEGRAL SAN IGNACIO	1	0	0
SLSSA017594	SSA	HOSPITAL GENERAL LA CRUZ	21	6	0
SLSSA000473	SSA	HOSPITAL INTEGRAL CONCORDIA	27	14	1
SLSSA001873	SSA	HOSPITAL INTEGRAL DE EL ROSARIO	151	75	2
SLSSA002585	SSA	HOSPITAL GENERAL DE MAZATLÁN	576	370	142
SLSSA018253	SSA	HOSPITAL GENERAL ESCUINAPA	393	227	23

TOTAL DE CASOS COVID-19 NOTIFICADOS EN MPIO. DE CULIACAN				13086	5458	1451
MUNICIPIO	CLUES	INSTIT	NOMBRE DE LA UNIDAD	Notificados	Confirmados	Defunciones (Positivas a SARS-CoV-2)
CULIACÁN	SLIMS000131	IMSS	HGR 1 CULIACÁN	4607	2248	736
CULIACÁN	SLIMS000184	IMSS	HGZMF 28 COSTA RICA	799	280	57
CULIACÁN	SLIST000073	ISSSTE	C.M.F. CULIACAN	2	0	0
CULIACÁN	SLIST000085	ISSSTE	DR. MANUEL CARDENAS DE LA VEGA	2366	812	263
CULIACÁN	SLSME000016	SME	HOSPITAL CIVIL DE CULIACÁN	988	572	123
CULIACÁN	SLSMP000365	SMP	CLÍNICA DE REHABILITACIÓN Y ESPECIALIDADES	43	21	1
CULIACÁN	SLSMP000370	SMP	CLÍNICA HOSPITAL CULIACÁN S. A. DE C. V.	242	15	8
CULIACÁN	SLSMP000394	SMP	SANATORIO CEMSI CHAPULTEPEC	48	2	0
CULIACÁN	SLSMP000411	SMP	SANATORIO BATIZ RAMOS	3	1	0
CULIACÁN	SLSMP000440	SMP	OPERADORA NUEVA CLÍNICA SANTA MARÍA S.A DE	83	6	3
CULIACÁN	SLSMP000534	SMP	HOSPITAL ÁNGELES CULIACÁN	664	247	0
CULIACÁN	SLSSA017606	SSA	HOSPITAL DE LA MUJER	294	74	1
CULIACÁN	SLSSA018265	SSA	HOSPITAL GENERAL EL DORADO	233	73	2
CULIACÁN	SLSME000021	SME	-HOSPITAL PEDIATRICO	6	2	0
CULIACÁN	SLSSA002556	SSA	HOSPITAL PEDIATRICO DE SINALOA	594	198	4
CULIACÁN	SLSMP002815	SMP	MEDICA DE LA CIUDAD	78	53	7
CULIACÁN	SLSSA000666	SSA	HOSPITAL GENERAL CULIACÁN	2036	854	246



SERVICIOS DE SALUD DE SINALOA

SUBDIRECCIÓN DE VIGILANCIA EPIDEMIOLÓGICA

Situación de la OCUPACION HOSPITALARIA en los Municipios

Municipios	CAMAS COVID	Casos Acumulados	Defunciones Acumuladas	Hospitalizados Según Plataforma SISVER	PORCENTAJE DE OCUPACION HOSPITALARIA -SINALOA-																															
					10-oct-20	11-oct-20	12-oct-20	13-oct-20	14-oct-20	15-oct-20	16-oct-20	17-oct-20	18-oct-20	19-oct-20	20-oct-20	21-oct-20	22-oct-20	23-oct-20	24-oct-20	25-oct-20	26-oct-20	27-oct-20	28-oct-20	29-oct-20	30-oct-20	31-oct-20	01-nov-20	02-nov-20	03-nov-20	04-nov-20	05-nov-20	06-nov-20	07-nov-20	08-nov-20		
AHOME	188	2,989	686	1,254	28%	19%	18%	20%	22%	22%	22%	23%	23%	23%	23%	23%	25%	27%	24%	25%	25%	27%	27%	24%	25%	27%	27%	25%	25%	23%	23%	20%	21%			
CHOIX	3	60	7	22	0%	0%	0%	0%	0%	0%	0%	0%	0%	0%	0%	0%	0%	0%	0%	0%	0%	0%	0%	0%	0%	0%	0%	0%	0%	0%	0%	0%	0%	0%		
EL FUERTE	0	292	78	143	0%	0%	0%	0%	0%	0%	0%	0%	0%	0%	0%	0%	0%	0%	0%	0%	0%	0%	0%	0%	0%	0%	0%	0%	0%	0%	0%	0%	0%	0%		
GUASAVE	180	2,998	435	876	14%	14%	14%	13%	14%	14%	14%	14%	14%	13%	12%	12%	13%	11%	11%	11%	11%	11%	12%	12%	10%	9%	10%	10%	10%	8%	8%	9%	9%			
SINALOA	3	314	42	85	0%	0%	0%	0%	0%	0%	0%	0%	0%	0%	0%	0%	0%	0%	0%	0%	0%	0%	0%	0%	0%	0%	0%	0%	0%	0%	0%	0%	0%	0%		
ANGOSTURA	3	306	74	174	0%	0%	0%	0%	0%	0%	0%	0%	0%	0%	0%	0%	0%	0%	0%	0%	0%	0%	0%	0%	0%	0%	0%	0%	0%	0%	0%	0%	0%	0%		
MOCORITO	3	121	37	76	0%	0%	0%	0%	0%	0%	0%	0%	0%	0%	0%	0%	0%	0%	0%	0%	0%	0%	0%	0%	0%	0%	0%	0%	0%	0%	0%	0%	0%	0%		
SALVADOR ALVARADO	64	784	137	343	17%	16%	19%	17%	14%	16%	20%	22%	22%	25%	31%	25%	33%	23%	25%	22%	27%	27%	23%	27%	28%	27%	28%	28%	22%	22%	16%	14%				
BADIRAGUATO	3	133	15	26	0%	0%	0%	0%	0%	0%	0%	0%	0%	0%	0%	0%	0%	0%	0%	0%	0%	0%	0%	0%	0%	0%	0%	0%	0%	0%	0%	0%	0%	0%		
CULIACAN	491	9,018	1279	2,577	39%	37%	38%	40%	41%	41%	40%	40%	40%	39%	41%	41%	46%	46%	45%	44%	44%	43%	43%	42%	42%	42%	42%	41%	42%	38%	38%	38%	38%			
NAVOLATO	3	682	128	238	0%	0%	0%	0%	0%	0%	0%	0%	0%	0%	0%	0%	0%	0%	0%	0%	0%	0%	0%	0%	0%	0%	0%	0%	0%	0%	0%	0%	0%	0%		
COSALA	3	68	4	10	0%	0%	0%	0%	0%	0%	0%	0%	0%	0%	0%	0%	0%	0%	0%	0%	0%	0%	0%	0%	0%	0%	0%	0%	0%	0%	0%	0%	0%	0%		
ELOTA	15	56	13	34	0%	0%	0%	0%	0%	0%	0%	0%	0%	0%	0%	0%	0%	0%	0%	0%	0%	0%	0%	0%	0%	0%	0%	0%	0%	0%	0%	0%	0%	0%		
SAN IGNACIO	3	48	12	20	0%	0%	0%	0%	0%	0%	0%	0%	0%	0%	0%	0%	0%	0%	0%	0%	0%	0%	0%	0%	0%	0%	0%	0%	0%	0%	0%	0%	0%	0%		
CONCORDIA	3	56	18	27	0%	0%	0%	0%	0%	0%	0%	0%	0%	0%	0%	0%	0%	0%	0%	0%	0%	0%	0%	0%	0%	0%	0%	0%	0%	0%	0%	0%	0%	0%		
ESCUINAPA	80	313	55	138	3%	3%	1%	3%	3%	5%	4%	4%	4%	4%	4%	4%	1%	4%	1%	1%	3%	3%	1%	1%	3%	3%	3%	3%	3%	3%	3%	3%	3%	3%		
MAZATLAN	271	3,885	573	1,318	23%	24%	23%	41%	21%	22%	22%	23%	21%	21%	20%	20%	20%	19%	16%	18%	17%	17%	18%	17%	16%	16%	18%	18%	17%	18%	18%	21%	21%			
ROSARIO	3	141	23	65	0%	0%	0%	0%	0%	0%	0%	0%	0%	0%	0%	0%	0%	0%	0%	0%	0%	0%	0%	0%	0%	0%	0%	0%	0%	0%	0%	0%	0%	0%		
Total	1319	22,264	3616	7,426	26%	24%	25%	25%	26%	26%	26%	26%	26%	25%	26%	26%	28%	28%	26%	27%	26%	26%	26%	25%	25%	26%	26%	25%	25%	24%	24%	24%	24%			



SERVICIOS DE SALUD DE SINALOA
SUBDIRECCIÓN DE VIGILANCIA EPIDEMIOLÓGICA

**REPORTES POR
JURISDICCION SANITARIA**

PLATAFORMA SISVER

COVID-19 Sinaloa: Casos y Defunciones JURISDICCIÓN MOCHIS



NUEVA NORMALIDAD

771

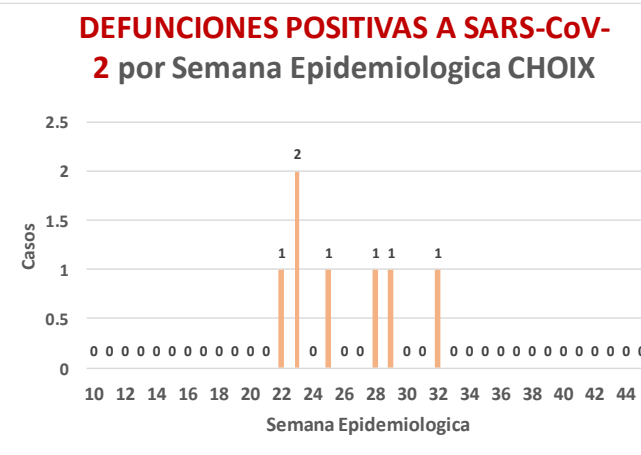
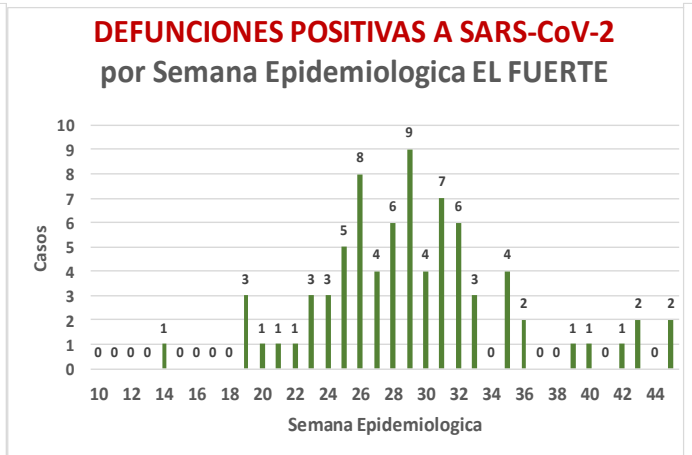
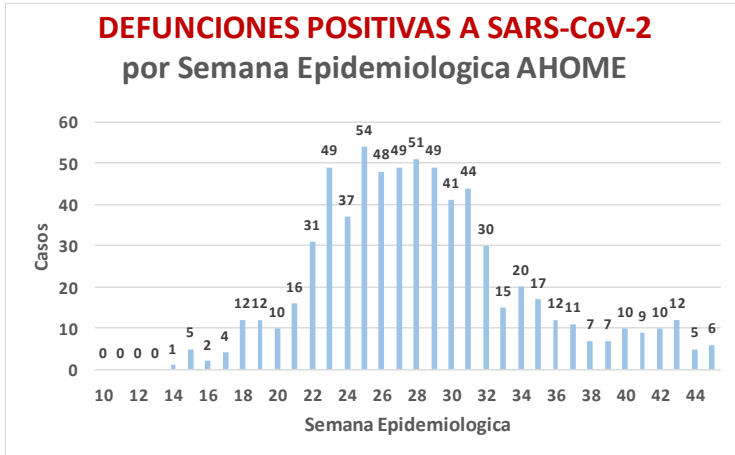
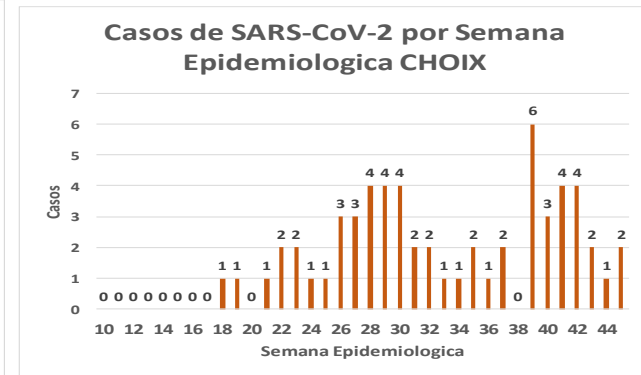
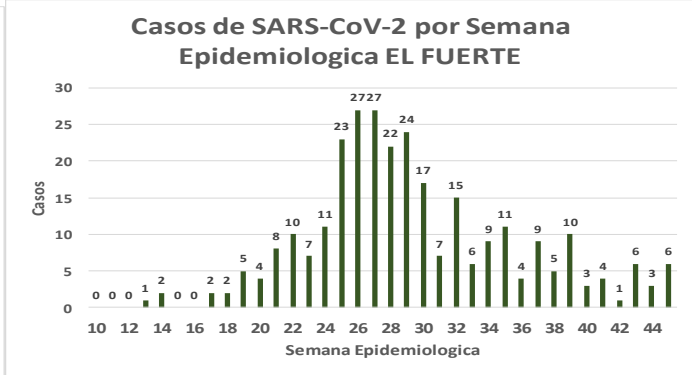
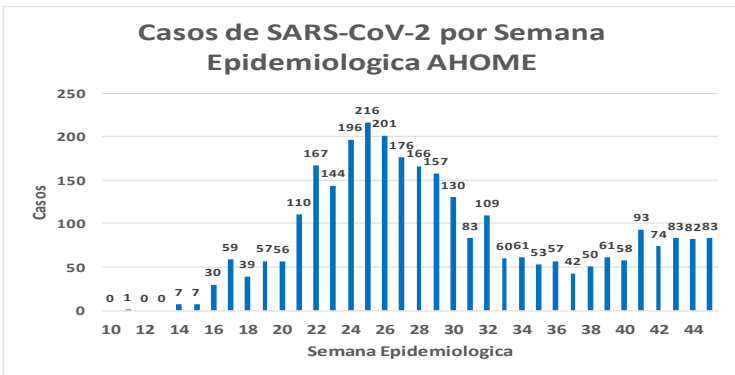
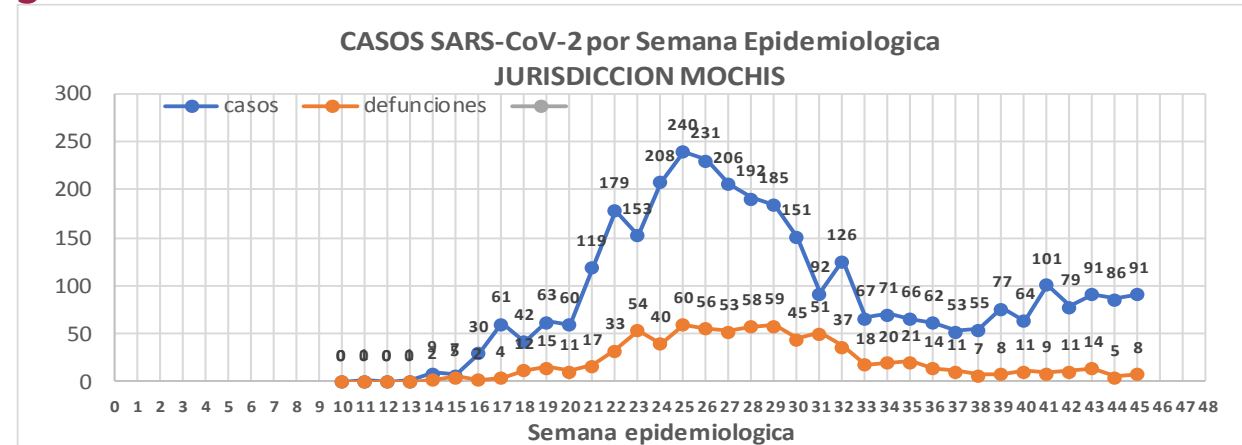
Defunciones Jurisdicción Mochis



Datos actualizados al **domingo, 08 de noviembre de 2020**

JURISDICCION SANITARIA	Casos Acum. SARS-CoV-2*	%
Jurisd. No. 1 Mochis	3319	100.0%
AHOME	2968	89.4%
CHOIX	60	1.8%
EL FUERTE	291	8.8%

* Municipio de residencia



COVID-19 Sinaloa: Muestreo de Casos **JURISDICCION MOCHIS**



SALUD
RETARÍA DE SALUD

**NUEVA
NORMALIDAD**

771

**Defunciones
Jurisdicción
Mochis**



JURISDICCION No. 1 , MOCHIS

INSTITUCION	NO ADECUADO	RECHAZADA	NO RECIBIDA	SOSPECHOSOS	TOTAL CON MUESTRA	% SOSPECHOSOS
IMSS	0	43	10	3,284	3,337	48.7%
IMSS-OPORTUNIDADES	0	5	0	284	289	4.2%
ISSSTE	1	7	0	404	412	6.0%
PRIVADA	1	1	0	110	112	1.6%
SEDENA	0	0	0	5	5	0.1%
SEMAR	3	3	1	128	135	2.0%
SSA	31	6	0	2,523	2,560	37.4%
PEMEX	0	0	0	0	0	0.0%
ESTATAL	0	0	0	3	3	0.0%
MUNICIPAL	0	1	0	0	1	0.0%
TOTAL	36	66	11	6,741	6,854	100.0%
	0.5%	1.0%	0.2%	98.4%	100.0%	

RESULTADO DEFINITIVO EN PLATAFORMA SISVER; JUR MOCHIS	
SARS-CoV-2	3341
NEGATIVO	3172
NO RECIBIDA	11
INF AH1N1 PMD	53
RECHAZADA	66
B	15
A H3	1
METAPNEUMOVIRUS	3
ENTEROV//RHINOVIRUS	2
CORONA OC43	0
NO ADECUADO	36
INF A	3
CORONA 229E	0
CORONA NL63	0
CORONA HKU1	0
VSR	1
ADENOVIRUS	0
PARAINFLUENZA 3	0
NO SUBTIPIFICADO	0

INFORMACION AL DIA : domingo, 08 de noviembre de 2020

SE TOMO MUESTRA PERO SIN RECEPCION EN LABORATORIO

Municipios	IMSS	IMSS-OPORTUNIDADES	ISSSTE	PRIVADA	SEDENA	SEMAR	SSA	PEMEX	ESTATAL	MUNICIPAL	TOTAL
AHOME	93	2	11	13	0	3	10	0	0	0	132
CHOIX	2	0	0	1	0	0	6	0	0	0	9
EL FUERTE	4	4	0	1	0	0	0	0	0	0	9
TOTAL JURISDICCION	99	6	11	15	0	3	16	0	0	0	150

COVID-19 Sinaloa: Informe ejecutivo: JURISDICCIÓN MOCHIS



Unidades de Salud que han reportado en SISVER

MUNICIPIO	CLUES	SECTOR	UNIDAD	Defunciones en la Semana Epidemiológica			Total Defunciones Asociadas a SarsCov-2	Casos confirmados en la Semana Epidemiológica			Total de Casos Confirmados	Tasa letalidad X 100 (D/G)*100	Lugar Letalidad	PRUEBAS REALIZADAS en la Sem Epidemiologica			INDICE DE POSITIVIDAD	Lugar de Índice de Positividad	
				SEM EPI NUM-44	SEM EPI NUM-45	Aumento		SEM EPI NUM-44	SEM EPI NUM-45	Aumento				SEM EPI NUM-44	SEM EPI NUM-45	Aumento			
AHOME	SLMPO00831	PRIVADA	CLINICA ANGELES	0	0	0	0	0	0	0	1	0.00	12	0	0	0	-	-	
AHOME	SLMPO00032	PRIVADA	CLINICA SANTA MARIA	0	0	0	0	0	0	0	1	0.00	12	0	0	0	-	-	
AHOME	SLIMS000015	IMSS	HGP 2 LOS MOCHIS	1	0	-1	3	1	0	-1	67	4.48	8	2	0	-2	-	-	
AHOME	SLIMS000020	IMSS	HGZ 49 LOS MOCHIS	5	7	2	479	14	30	16	1,281	37.39	4	29	48	19	62.50	2	
AHOME	SLMPO00114	PRIVADA	HOSPITAL FATIMA	0	0	0	22	0	0	0	58	37.93	2	0	0	0	-	-	
AHOME	SLMPO00155	PRIVADA	HOSPITAL GENERAL CENTRO MEDICO DE LOS MOCHIS	0	0	0	2	0	0	0	3	66.67	1	0	0	0	-	-	
AHOME	SLSSA000024	SSA	HOSPITAL GENERAL LOS MOCHIS	0	0	0	211	15	6	-9	571	36.95	5	31	23	-8	26.09	5	
AHOME	SLIST000015	ISSSTE	LOS MOCHIS	0	0	0	117	9	0	-9	309	37.86	3	13	5	-8	0.00	8	
AHOME	SLSSA000036	SSA	LOS MOCHIS	0	0	0	0	0	0	0	0	-	-	0	0	0	-	-	
AHOME	SLSSA017332	SSA	OFICINAS JURISDICCIONALES	0	0	0	2	8	8	0	477	0.42	11	59	81	22	9.88	7	
AHOME	SLMPO00061	PRIVADA	SALUD INTEGRAL SINALOENSE C.S.	0	0	0	4	0	1	1	14	28.57	7	1	1	0	100.00	1	
AHOME	SLSMA000010	SEMAR	SANATORIO NAVAL DE TOPOLOBAMPO	0	0	0	1	3	3	0	77	1.30	10	8	7	-1	42.86	3	
AHOME	SLIMS000085	IMSS	UMF 5 TOPOLOBAMPO	0	0	0	0	0	0	0	6	0.00	12	0	0	0	-	-	
AHOME	SLIMS000032	IMSS	UMF 37 LOS MOCHIS	0	0	0	8	35	34	-1	480	1.67	9	105	133	28	25.56	6	
AHOME	SLIMS000044	IMSS	UMFH 6 AHOME	0	0	0	0	0	0	0	2	0.00	12	1	0	-1	-	-	
AHOME	SLIMS000073	IMSS	UMFH 13 SAN MIGUEL	0	0	0	1	0	1	1	3	33.33	6	0	3	3	33.33	4	
AHOME	SLIMS000476	IMSS	UMFH 33 EL CARRIZO	0	0	0	0	0	0	0	0	-	-	0	0	0	-	-	
AHOME	SLIMS000061	IMSS	UMFH 7 HIGUERA	0	0	0	0	0	0	0	6	0.00	12	0	0	0	-	-	
TOTAL MPIO. AHOME				6	7	1	850	85	83	-2	3356	25.33		249	301	52	27.57		
CHOIX	SLSSA018352	SSA	CENTRO DE SALUD CHOIX	0	0	0	0	1	1	0	20	0.00	1	2	3	1	33.33	4	
CHOIX	SLSSA000963	SSA	HOSPITAL INTEGRAL CHOIX	0	0	0	0	0	0	0	7	0.00	1	0	0	0	-	-	
TOTAL MPIO. CHOIX				0	0	0	0	1	1	0	27	0.00		2	3	1	33.33		
EL FUERTE	SLIMO000576	IMSS-OPC	HR FUERTE, EL	0	1	1	22	1	4	3	159	13.84	2	1	7	6	57.14	-	
EL FUERTE	SLIMS000266	IMSS	UMF 14 SANTA ROSA	0	0	0	1	0	0	0	2	50.00	1	0	0	0	-	-	
EL FUERTE	SLIMS000522	IMSS	UMF 43 SAN BLAS	0	0	0	0	0	0	0	1	0.00	3	0	0	0	-	-	
TOTAL MPIO. EL FUERTE				0	1	1	23	1	4	3	162	14.20		1	7	6	57.14		
TOTAL JURISDICCION 1, MOCHIS				6	8	2	873	87	88	1	3,545	24.63			252	311	59	28.30	

NUEVA NORMALIDAD

INDICE DE POSITIVIDAD
28.3

TASA DE LETALIDAD
24.63



COVID-19 Sinaloa: Casos y Defunciones **JURISDICCIÓN CULIACÁN**



NUEVA NORMALIDAD

1422

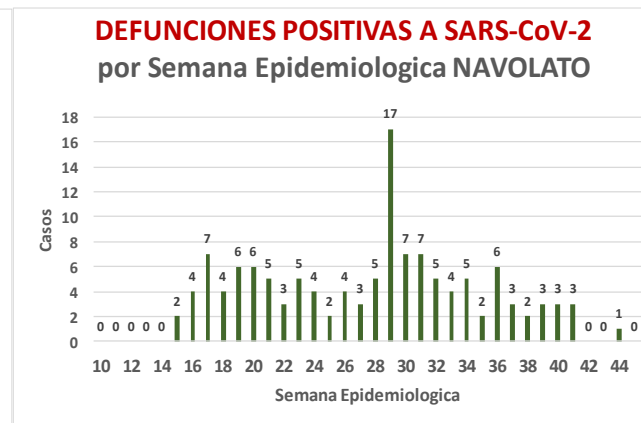
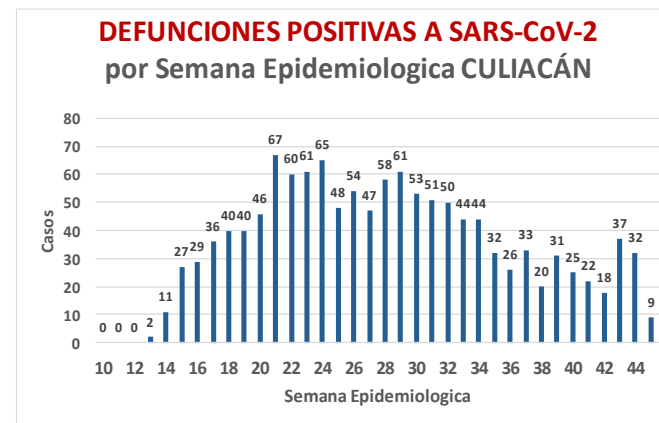
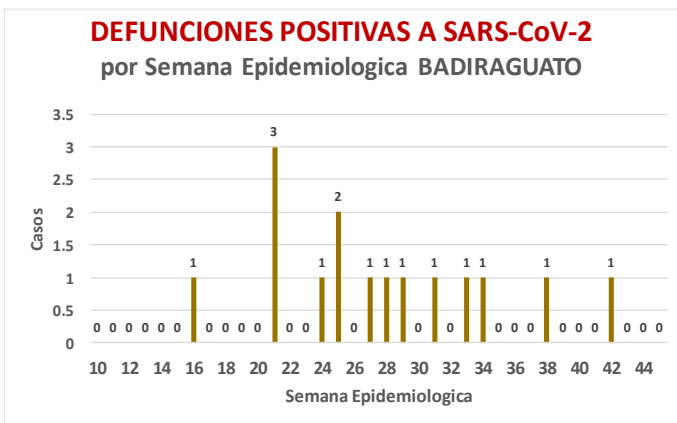
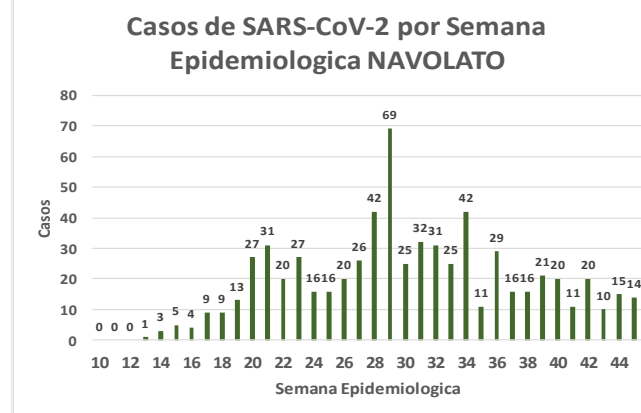
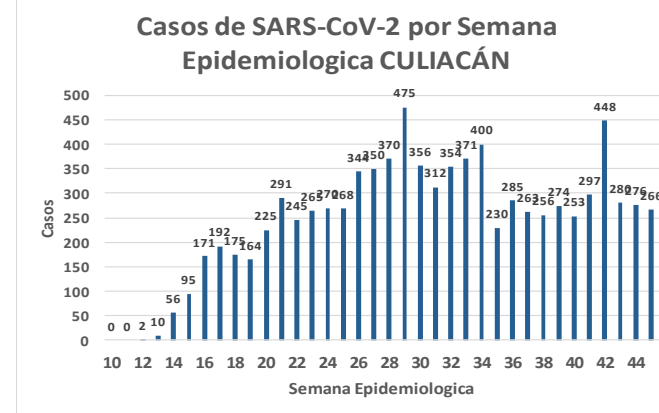
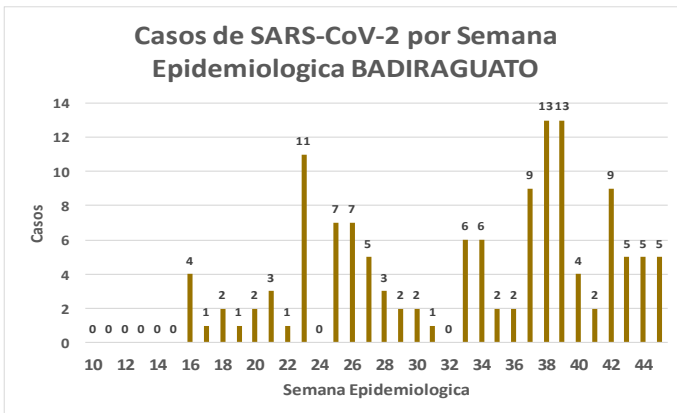
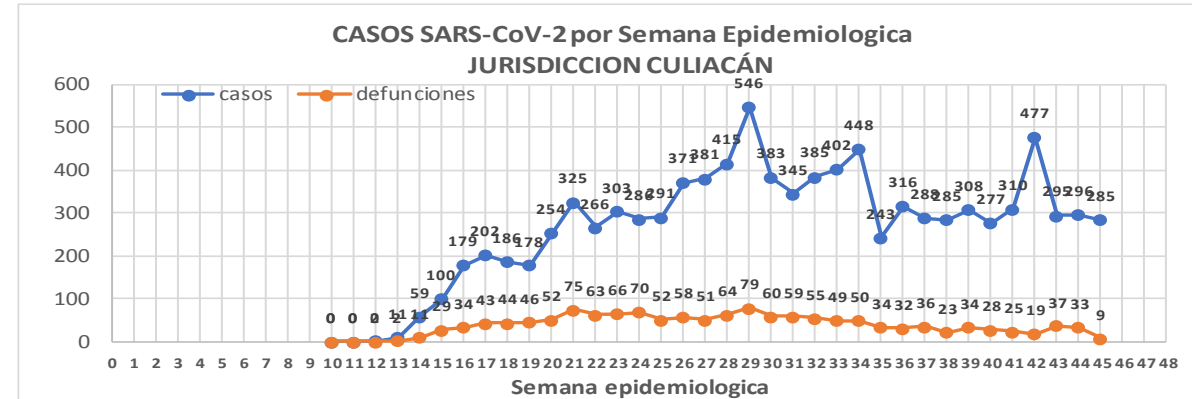
Defunciones Jurisdicción Culiacán



Datos actualizados al **domingo, 08 de noviembre de 2020**

JURISDICCION SANITARIA	Casos Acum. SARS-CoV-2*	%
Jurisd. No. 4 Culiacán	9698	100.0%
BADIRAGUATO	133	1.4%
CULIACAN	8889	91.7%
NAVOLATO	676	7.0%

* Municipio de residencia



COVID-19 Sinaloa: Muestreo de Casos JURISDICCIÓN CULIACÁN



Jurisd. No. 4 Culiacán

INSTITUCION	NO ADECUADO	RECHAZADA	NO RECIBIDA	SOSPECHOSOS	TOTAL CON MUESTRA	% SOSPECHOSOS
IMSS	0	190	37	8,808	9,035	44.6%
IMSS-OPORTUNIDADES	0	0	0	20	20	0.1%
ISSSTE	1	31	16	1,355	1,403	6.9%
PRIVADA	2	13	53	765	833	4.1%
SEDENA	0	0	0	19	19	0.1%
SEMAR	0	0	0	1	1	0.0%
SSA	45	174	23	7,765	8,007	39.6%
PEMEX	0	0	0	0	0	0.0%
ESTATAL	5	9	2	903	919	4.5%
MUNICIPAL	0	0	0	0	0	0.0%
TOTAL	53	417	131	19,636	20,237	100.0%
	0.3%	2.1%	0.6%	97.0%	100.0%	

RESULTADO DEFINITIVO EN PLATAFORMA SISVER; JUR CULIACAN

SARS-CoV-2	9833
NEGATIVO	9146
NO RECIBIDA	131
INF AH1N1 PMD	26
RECHAZADA	417
B	24
A H3	7
METAPNEUMOVIRUS	1
ENTEROV//RHINOVIRUS	10
CORONA OC43	1
NO ADECUADO	53
INF A	4
CORONA 229E	1
CORONA NL63	1
CORONA HKU1	1
VSR	1
ADENOVIRUS	0
PARAINFLUENZA 3	1
NO SUBTIPIFICADO	0

NUEVA NORMALIDAD

1422

Defunciones
Jurisdicción
Culiacán

INFORMACION AL DIA : domingo, 08 de noviembre de 2020

SE TOMO MUESTRA PERO SIN RECEPCION EN LABORATORIO

Municipios	IMSS	IMSS-OPORTUNIDADES	ISSSTE	PRIVADA	SEDENA	SEMAR	SSA	PEMEX	ESTATAL	MUNICIPAL	TOTAL
BADIRAGUATO	0	0	3	1	0	0	6	0	0	0	10
CULIACAN	187	1	173	81	1	0	80	0	14	0	537
NAVOLATO	24	0	4	0	0	0	4	0	0	0	32
TOTAL JURISDICCION	211	1	180	82	1	0	90	0	14	0	579



COVID-19 Sinaloa: Casos y Defunciones **JURISDICCIÓN MAZATLÁN**



SALUD
SECRETARÍA DE SALUD

NUEVA NORMALIDAD

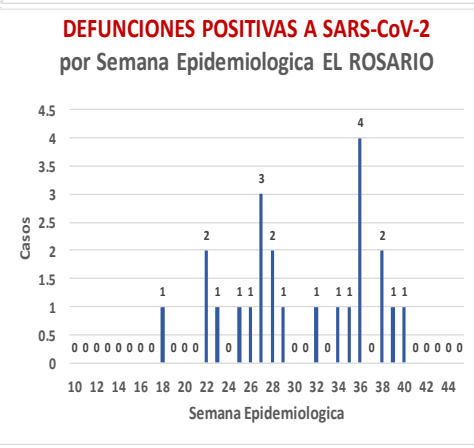
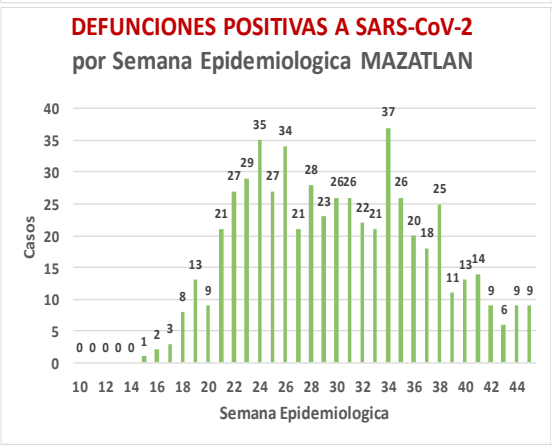
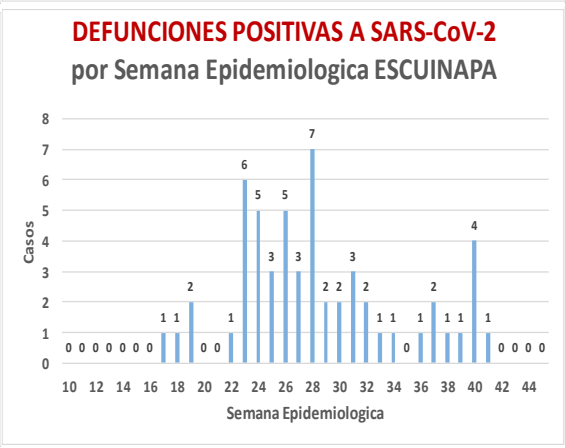
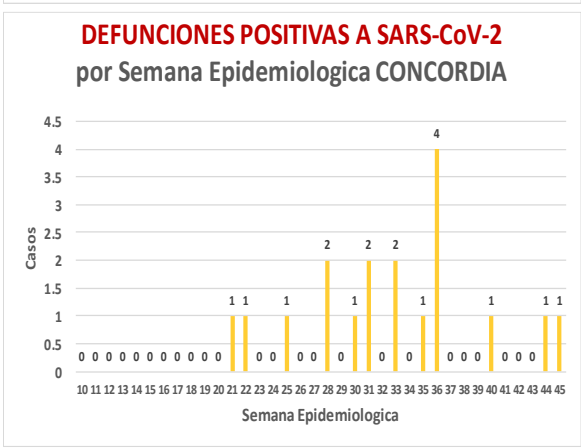
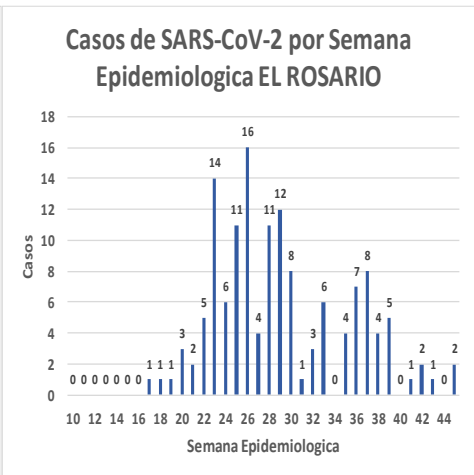
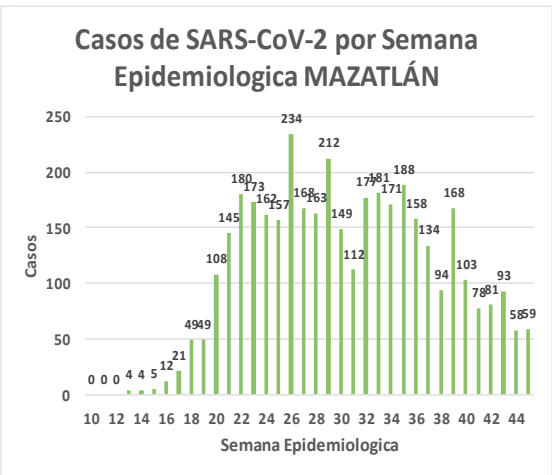
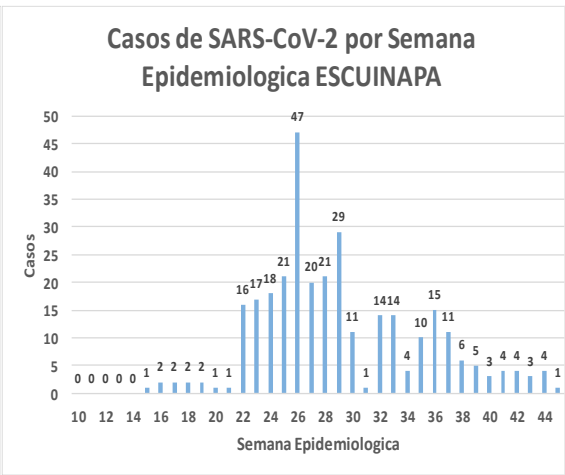
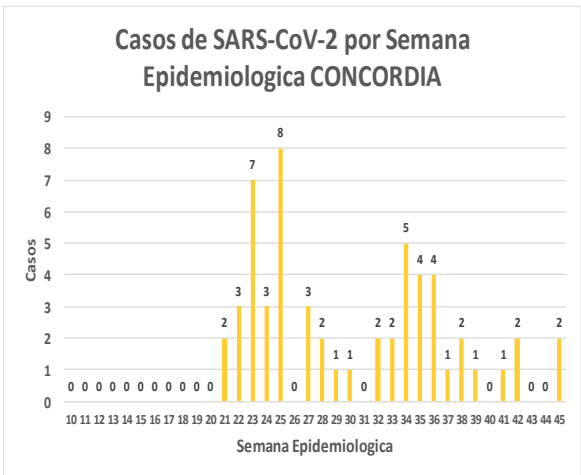
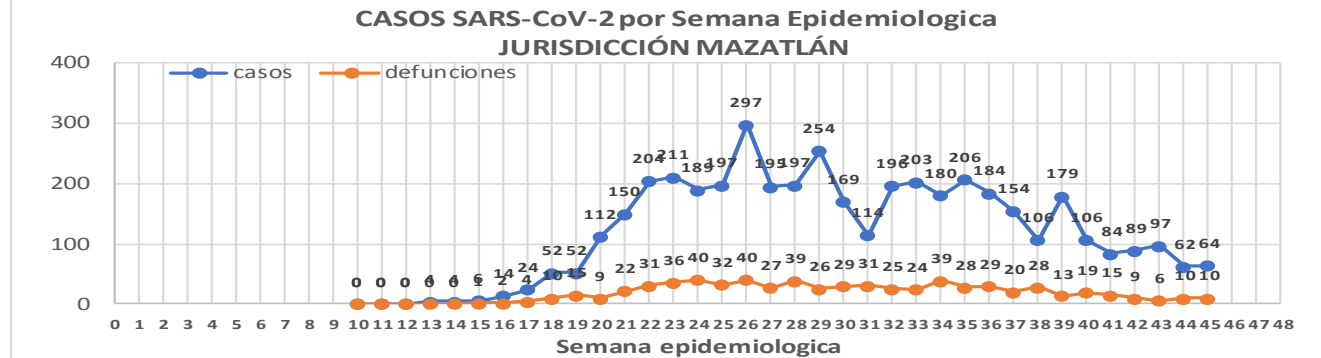
669
Defunciones
Jurisdicción
Mazatlán



Datos actualizados al **domingo, 08 de noviembre de 2020**

JURISDICCION SANITARIA	Casos Acum. SARS-CoV-2*	%
Jurisd. No. 6 Mazatlan	4355	100.0%
CONCORDIA	56	1.3%
ESCUINAPA	310	7.1%
MAZATLAN	3850	88.4%
ROSARIO	139	3.2%

* Municipio de residencia



COVID-19 Sinaloa: Muestreo de Casos **JURISDICCIÓN MAZATLÁN**



SALUD
SECRETARÍA DE SALUD

**NUEVA
NORMALIDAD**

669

**Defunciones
Jurisdicción
MAZATLÁN**



Jurisd. No. 6 Mazatlan

INSTITUCION	NO ADECUADO	RECHAZADA	NO RECIBIDA	SOSPECHOSOS	TOTAL CON MUESTRA	% SOSPECHOSOS
IMSS	0	28	9	3,522	3,559	43.6%
IMSS-OPORTUNIDADES	0	11	0	192	203	2.5%
ISSSTE	2	24	3	360	389	4.8%
PRIVADA	4	26	1	286	317	3.9%
SEDENA	0	8	2	257	267	3.3%
SEMAR	0	8	2	169	179	2.2%
SSA	19	29	5	2,854	2,907	35.6%
PEMEX	0	0	0	5	5	0.1%
ESTATAL	0	0	0	4	4	0.0%
MUNICIPAL	2	0	0	323	325	4.0%
TOTAL	27	134	22	7,972	8,155	100.0%
	0.3%	1.6%	0.3%	97.8%	100.0%	

RESULTADO DEFINITIVO EN PLATAFORMA SISVER; JUR MAZATLÁN

SARS-CoV-2	4395
NEGATIVO	3419
NO RECIBIDA	22
INF AH1N1 PMD	4
RECHAZADA	134
B	7
A H3	3
METAPNEUMOVIRUS	1
ENTEROV//RHINOVIRUS	2
CORONA OC43	0
NO ADECUADO	27
INF A	0
CORONA 229E	0
CORONA NL63	0
CORONA HKU1	0
VSR	0
ADENOVIRUS	0
PARAINFLUENZA 3	0
NO SUBTIPIFICADO	0

INFORMACION AL DIA : domingo, 08 de noviembre de 2020

SE TOMO MUESTRA PERO SIN RECEPCION EN LABORATORIO

Municipios	IMSS	IMSS- OPORTUNIDADES	ISSSTE	PRIVADA	SEDENA	SEMAR	SSA	PEMEX	ESTATAL	MUNICIPAL	TOTAL
CONCORDIA	0	1	1	0	1	0	0	0	0	0	3
ESCUINAPA	1	0	0	0	0	0	1	0	0	0	2
MAZATLAN	46	5	4	34	9	3	28	0	0	1	130
ROSARIO	0	0	2	3	0	0	1	0	0	0	135
TOTAL	47	6	7	37	10	3	30	0	0	1	270

COVID-19 Sinaloa: Informe ejecutivo: JURISDICCIÓN MAZATLÁN

Unidades de Salud que han reportado en SISVER

MUNICIPIO	CLUES	SECTOR	UNIDAD	Defunciones en la Semana Epidemiológica			Total Defunciones Asociadas a SarsCov-2	Casos confirmados en la Semana Epidemiológica			Total de Casos Confirmados	Tasa letalidad X 100 (D/G)*100	Lugar Letalidad	PRUEBAS REALIZADAS en la Sem Epidemiológica			INDICE DE POSITIVIDAD	Lugar de Índice de POSITIVIDAD
				SEM EPI NUM-44	SEM EPI NUM-45	Aumento		SEM EPI NUM-44	SEM EPI NUM-45	Aumento				SEM EPI NUM-44	SEM EPI NUM-45	Aumento		
MAZATLÁN	XXDES002099	SSA	BRIGADA EPIDEMIOLOGICA MAZATLAN	0	0	0	0	0	0	0	-	-	0	0	0	-	-	
MAZATLÁN	SLSMP000732	PRIVADA	CLINICA HOSPITAL MARIA DEL MAR	0	0	0	4	0	0	0	12	33.33	3	0	0	0	-	
MAZATLÁN	SLSMP000621	PRIVADA	CLINICA DEL MAR DE MAZATLAN S.A DE C.V.	0	0	0	8	2	0	-2	31	25.81	5	3	0	-3	-	
MAZATLÁN	SLIMS000341	IMSS	HGZMF 3 MAZATLAN	5	8	3	305	46	33	-13	1,693	18.02	7	108	95	-13	34.74	
MAZATLÁN	SLSSA002585	SSA	HOSPITAL GENERAL DE MAZATLAN	0	0	0	142	4	2	-2	370	38.38	2	13	4	-9	50.00	
MAZATLÁN	SLSMM000014	MUNICIPAL	HOSPITAL MARGARITA MAZA DE JUAREZ	1	0	-1	15	0	0	0	208	7.21	10	0	0	0	-	
MAZATLÁN	SLSMP002844	PRIVADA	HOSPITAL MARINA MAZATLAN	0	0	0	5	2	4	2	85	5.88	11	2	5	3	80.00	
MAZATLÁN	SLSDN000016	SEDENA	HOSPITAL MILITAR REGIONAL DE MAZATLAN, SIN.	1	0	-1	34	0	0	0	201	16.92	8	0	0	0	-	
MAZATLÁN	SLSMA000022	SEMAR	HOSPITAL NAVAL DE MAZATLAN	0	0	0	28	2	0	-2	101	27.72	4	3	0	-3	-	
MAZATLÁN	SLSMP000616	PRIVADA	HOSPITAL SHARP MAZATLAN S. A DE C. V.	0	0	0	7	0	0	0	35	20.00	6	0	0	0	-	
MAZATLÁN	SLIMO000733	IMSS-OPORTUNIDADES	HR VILLA UNION	0	0	0	10	0	1	1	109	9.17	9	1	2	1	50.00	
MAZATLÁN	SLSSA002655	SSA	JURISDICCION SANITARIA VI MAZATLAN	0	0	0	0	2	2	0	426	0.00	14	7	4	-3	50.00	
MAZATLÁN	SLIST000196	ISSSTE	MAZATLAN	3	2	-1	102	1	4	3	257	39.69	1	1	6	5	66.67	
MAZATLÁN	SLSSA001576	SSA	MAZATLAN (COL. 20 DE NOVIEMBRE)	0	0	0	0	0	0	0	0	-	-	0	0	0	-	
MAZATLÁN	SLSSA001605	SSA	MAZATLAN (COL. CENTRO)	0	0	0	0	7	6	-1	380	0.00	14	19	11	-8	54.55	
MAZATLÁN	SLSSA017501	SSA	OFICINAS JURISDICCIONALES	0	0	0	0	0	0	0	0	-	-	0	0	0	-	
MAZATLÁN	SLIMS000353	IMSS	UMF 45 MAZATLAN	0	0	0	2	0	0	0	70	2.86	13	4	1	-3	0.00	
MAZATLÁN	SLIMS000645	IMSS	UMF 56 PRADOS	0	0	0	3	3	4	1	93	3.23	12	10	9	-1	44.44	
MAZATLÁN	SLSSA002515	SSA	VALLE DEL JARIPILLO	0	0	0	0	0	0	0	1	0.00	14	0	0	0	-	
TOTAL MPIO. MAZATLAN				10	10	0	665	69	56	-13	4,072	16.33		171	137	-34	40.88	
CONCORDIA	XXDES002097	SSA	BRIGADA EPIDEMIOLOGICA CONCORDIA	0	0	0	0	0	0	0	0	-	-	0	0	0	-	
CONCORDIA	SLSSA000485	SSA	CONCORDIA	0	0	0	0	0	0	0	10	0.00	2	0	0	0	-	
CONCORDIA	SLSSA000473	SSA	HOSPITAL INTEGRAL CONCORDIA	0	0	0	1	0	0	0	14	7.14	1	0	0	0	-	
TOTAL MPIO. CONCORDIA				0	0	0	1	0	0	0	24	4.17		0	0	0	-	
ROSARIO	SLIMO000832	IMSS-OPORTUNIDADES	EL POZOLE	0	0	0	0	0	0	0	0	-	-	0	0	0	-	
ROSARIO	SLIST000225	ISSSTE	EL ROSARIO	0	0	0	0	0	0	0	1	0.00	2	0	0	0	-	
ROSARIO	SLSSA001873	SSA	HOSPITAL INTEGRAL DE EL ROSARIO	0	0	0	2	1	0	-1	75	2.67	1	5	2	-3	0.00	
ROSARIO	SLIMS000406	IMSS	UMFH 31 EL ROSARIO	0	0	0	0	0	0	0	3	0.00	2	0	0	0	-	
TOTAL MPIO. ROSARIO				0	0	0	2	1	0	-1	79	2.53		5	2	-3	0.00	
ESCUINAPA	SLSSA001132	SSA	ESCUINAPA	0	0	0	1	0	0	0	19	5.26	3	0	0	0	-	
ESCUINAPA	SLSSA018253	SSA	HOSPITAL GENERAL ESCUINAPA	0	0	0	23	3	1	-2	227	10.13	2	4	2	-2	50.00	
ESCUINAPA	SLSSA001173	SSA	TEACAPAN	0	0	0	0	0	0	0	0	-	-	0	0	0	-	
ESCUINAPA	SLIMS000230	IMSS	UMFH 29 ESCUINAPA	0	0	0	2	0	0	0	16	12.50	1	1	1	0	0.00	
TOTAL MPIO. ESCUINAPA				0	0	0	26	3	1	-2	262	9.92		5	3	-2	33.33	
TOTAL JURISDICCION 6, MAZATLÁN				10	10	0	694	73	57	-16	4,437	15.64		181	142	-39	40.14	

NUEVA NORMALIDAD

INDICE DE POSITIVIDAD
40.14

TASA DE LETALIDAD
15.64



COVID-19 Sinaloa: Casos y Defunciones **JURISDICCIÓN GUASAVE**



NUEVA NORMALIDAD

477

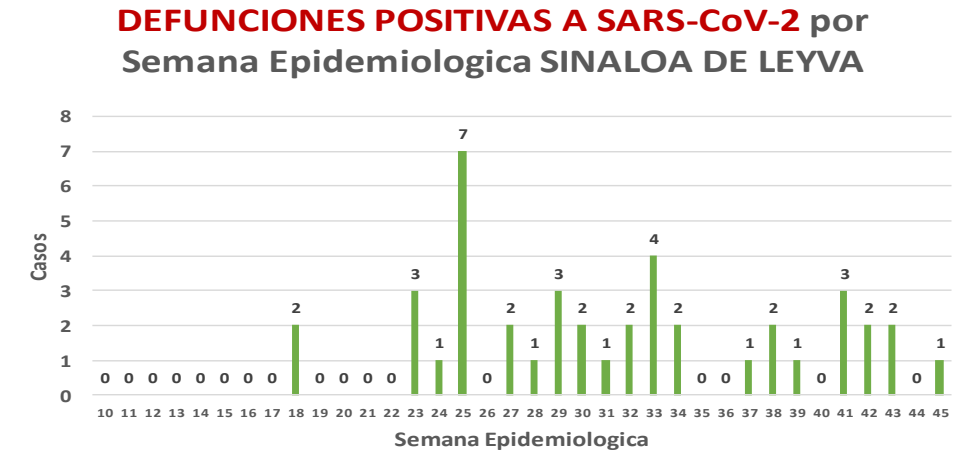
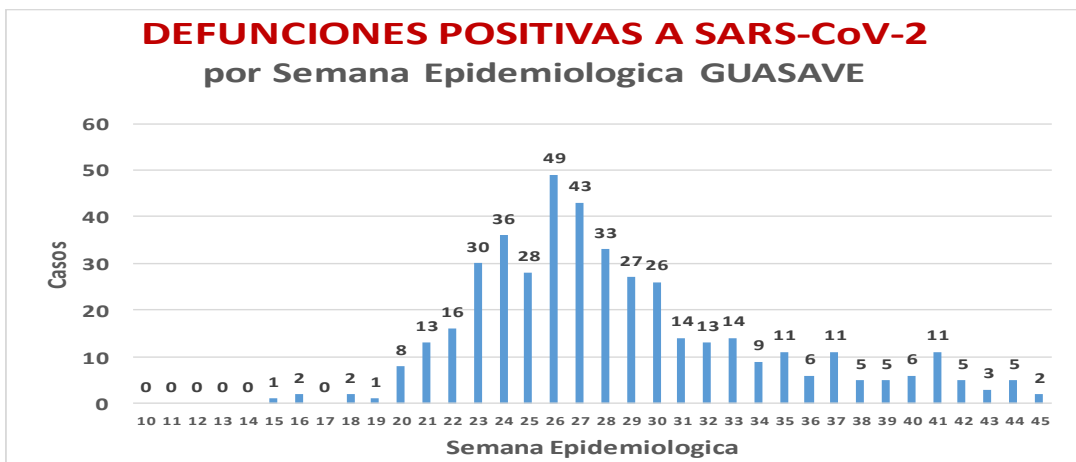
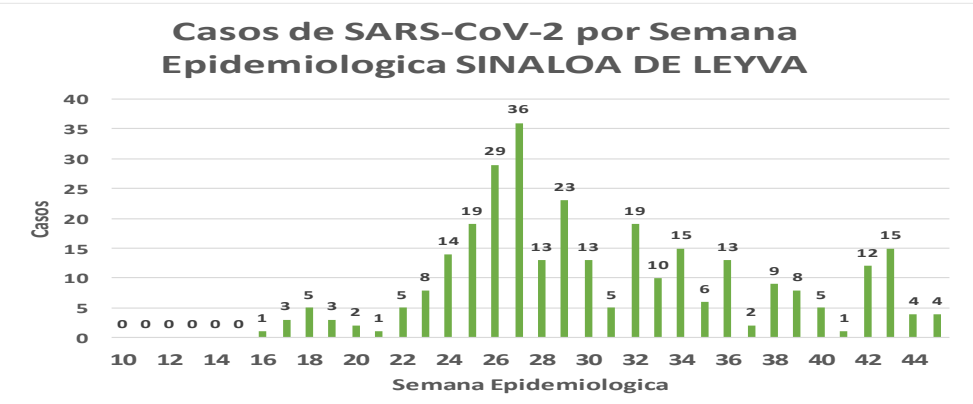
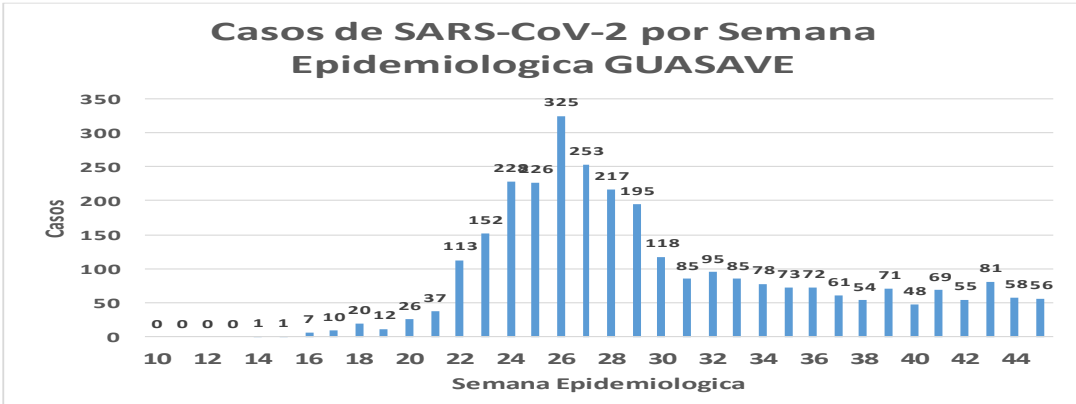
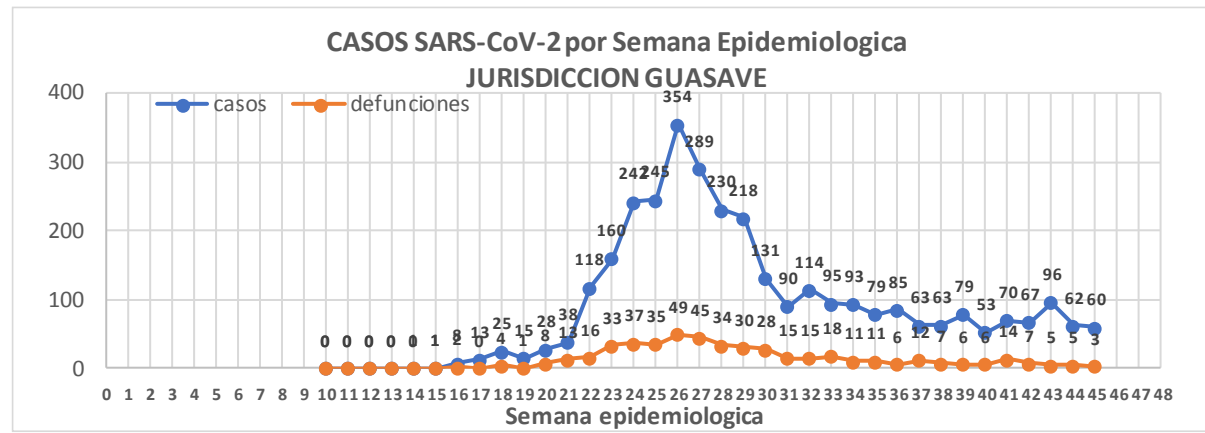
Defunciones Jurisdicción GUASAVE



Datos actualizados al **domingo, 08 de noviembre de 2020**

JURISDICCION SANITARIA	Casos Acum. SARS-CoV-2*	%
Jurisd. No. 2 Guasave	3285	100.0%
GUASAVE	2982	90.8%
SINALOA	303	9.2%

* Municipio de residencia



COVID-19 Sinaloa: Muestreo de Casos **JURISDICCIÓN GUASAVE**



SALUD
SECRETARÍA DE SALUD

**NUEVA
NORMALIDAD**

477

**Defunciones
Jurisdicción
GUASAVE**



Jurisd. No. 2 Guasave						
INSTITUCION	NO ADECUADO	RECHAZADA	NO RECIBIDA	SOSPECHOSOS	TOTAL CON MUESTRA	% SOSPECHOSOS
IMSS	0	90	4	3,516	3,610	56.2%
IMSS-OPORTUNIDADES	0	2	0	13	15	0.2%
ISSSTE	1	2	0	103	106	1.7%
PRIVADA	0	0	0	50	50	0.8%
SEDENA	0	0	0	0	0	0.0%
SEMAR	0	0	0	5	5	0.1%
SSA	13	28	0	2,586	2,627	40.9%
PEMEX	0	0	0	1	1	0.0%
ESTATAL	0	0	0	8	8	0.1%
MUNICIPAL	0	0	0	0	0	0.0%
TOTAL	14	122	4	6,282	6,422	100.0%
	0.2%	1.9%	0.1%	97.8%	100.0%	

RESULTADO DEFINITIVO EN PLATAFORMA SISVER; JUR GUASAVE	
SARS-CoV-2	3312
NEGATIVO	2739
NO RECIBIDA	4
INF AH1N1 PMD	11
RECHAZADA	122
B	5
A H3	5
METAPNEUMOVIRUS	2
ENTEROV//RHINOVIRUS	5
CORONA OC43	0
NO ADECUADO	14
INF A	0
CORONA 229E	0
CORONA NL63	0
CORONA HKU1	0
VSR	0
ADENOVIRUS	0
PARAINFLUENZA 3	0
NO SUBTIPIFICADO	0

INFORMACION AL DIA : domingo, 08 de noviembre de 2020

SE TOMO MUESTRA PERO SIN RECEPCION EN LABORATORIO

Municipios	IMSS	IMSS-OPORTUNIDADES	ISSSTE	PRIVADA	SEDENA	SEMAR	SSA	PEMEX	ESTATAL	MUNICIPAL	TOTAL
GUASAVE	122	0	3	11	0	0	56	0	0	0	192
SINALOA	4	0	0	1	0	0	6	0	0	0	11
TOTAL JURISDICCION	126	0	3	12	0	0	62	0	0	0	203

COVID-19 Sinaloa: Informe ejecutivo: JURISDICCIÓN GUASAVE



Unidades de Salud que han reportado en SISVER

MUNICIPIO	CLUES	SECTOR	UNIDAD	Defunciones en la Semana Epidemiológica			Total Defunciones Asociadas a SarsCov-2	Casos confirmados en la Semana Epidemiológica			Total de Casos Confirmados	Tasa letalidad X 100 (D/G)*100	Lugar Letalidad	PRUEBAS REALIZADAS en la Sem Epidemiológica			INDICE DE POSITIVIDAD	Lugar de Índice de Positividad
				SEM EPI NUM-44	SEM EPI NUM-45	Aumento		SEM EPI NUM-44	SEM EPI NUM-45	Aumento				SEM EPI NUM-44	SEM EPI NUM-45	Aumento		
GUASAVE	SLSSA001296	SSA	BACHOCO	0	0	0	0	0	0	0	1	0.00	3	0	0	0	-	-
GUASAVE	SLSSA001301	SSA	BAMOA	0	0	0	0	0	0	0	5	0.00	3	0	0	0	-	-
GUASAVE	XXDES002086	SSA	BRIGADA EPIDEMIOLOGICA GUASAVE	0	0	0	0	0	0	0	0	-	-	0	0	0	-	-
GUASAVE	SLSSA018224	SSA	CENTRO DE SALUD GUASAVE II	0	0	0	0	14	26	12	696	0.00	3	30	51	21	50.98	2
GUASAVE	SLSSA001354	SSA	COREREPE (EL GALLO)	0	0	0	0	0	0	0	1	0.00	3	0	0	0	-	-
GUASAVE	SLSSA001366	SSA	EL CUBILETE (EL NUMERO UNO)	0	0	0	0	0	0	0	2	0.00	3	0	0	0	-	-
GUASAVE	SLSSA001412	SSA	EL HUITUSSI	0	0	0	0	0	0	0	0	-	-	0	0	0	-	-
GUASAVE	SLSSA001395	SSA	GABRIEL LEYVA SOLANO (BENITO JUAREZ)	0	0	0	0	0	0	0	2	0.00	3	0	0	0	-	-
GUASAVE	SLSSA001383	SSA	GABRIEL LEYVA SOLANO (EL BATAMOTE)	0	0	0	0	0	0	0	1	0.00	3	0	0	0	-	-
GUASAVE	SLIST000160	ISSSTE	GUASAVE	0	0	0	0	0	0	0	0	-	-	0	0	0	-	-
GUASAVE	SLIMS000271	IMSS	HGZMF 32 GUASAVE	2	2	0	282	42	19	-23	1,858	15.18	2	90	60	-30	31.67	4
GUASAVE	SLSSA001255	SSA	HOSPITAL GENERAL GUASAVE	1	1	0	90	4	3	-1	265	33.96	1	6	6	0	50.00	3
GUASAVE	SLSSA001400	SSA	JUAN JOSE RIOS	0	0	0	0	0	0	0	4	0.00	3	0	0	0	-	-
GUASAVE	SLSSA001313	SSA	LA BRECHA	0	0	0	0	0	0	0	2	0.00	3	0	0	0	-	-
GUASAVE	SLSSA001511	SSA	LA TRINIDAD	0	0	0	0	0	0	0	3	0.00	3	0	0	0	-	-
GUASAVE	SLSSA001470	SSA	LAS QUEMAZONES	0	0	0	0	0	0	0	1	0.00	3	0	0	0	-	-
GUASAVE	SLSSA001424	SSA	LEON FONSECA (ESTACION VERDURA)	0	0	0	0	0	0	0	3	0.00	3	0	0	0	-	-
GUASAVE	SLSSA001436	SSA	NIO	0	0	0	0	0	0	0	3	0.00	3	0	0	0	-	-
GUASAVE	SLSSA001441	SSA	PALOS BLANCOS	0	0	0	0	0	0	0	3	0.00	3	0	0	0	-	-
GUASAVE	SLSSA001506	SSA	SAN RAFAEL (GRAL.MIGUEL VALLE DAVALOS)	0	0	0	0	0	0	0	3	0.00	3	0	0	0	-	-
GUASAVE	SLIMS000312	IMSS	UMFH 15 JUAN JOSE RIOS	0	0	0	0	0	3	3	8	0.00	3	3	4	1	75.00	1
TOTAL MPIO. GUASAVE				3	3	0	372	60	51	-9	2861	13.00		129	121	-8	42.15	
SINALOA	SLSSA002211	SSA	ESTACION NARANJO	0	0	0	0	0	0	0	4	0.00	1	0	0	0	-	-
SINALOA	SLSSA002141	SSA	SINALOA DE LEYVA	0	0	0	0	0	0	0	142	0.00	1	0	4	4	0.00	-
SINALOA	SLSSA017361	SSA	UNIDAD TECNICO ADMINSTRATIVA	0	0	0	0	0	0	0	0	-	-	0	0	0	-	-
TOTAL MPIO. SINALOA DE LEYVA				0	0	0	0	0	0	0	146	0.00		0	4	4	0.00	
TOTAL JURISDICCION 2, GUASAVE				3	3	0	372	60	51	-9	3,007	12.37		129	125	-4	40.80	

NUEVA NORMALIDAD

INDICE DE POSITIVIDAD 40.8

TASA DE LETALIDAD 12.37



COVID-19 Sinaloa: Casos y Defunciones JURISDICCIÓN GUAMUCHIL



SALUD
SECRETARÍA DE SALUD

NUEVA NORMALIDAD

248

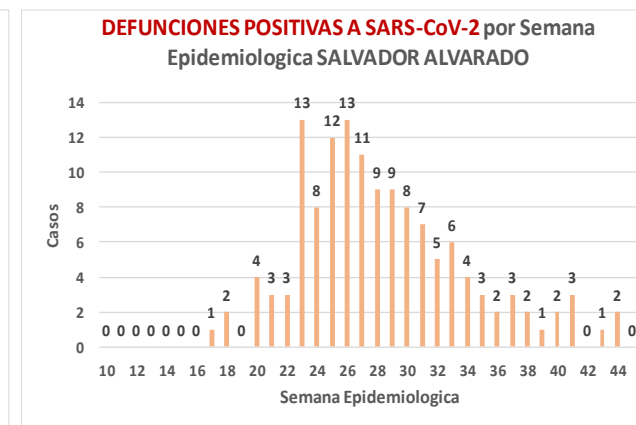
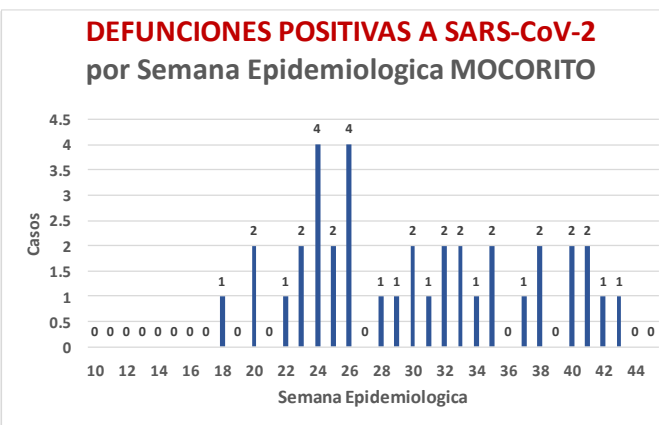
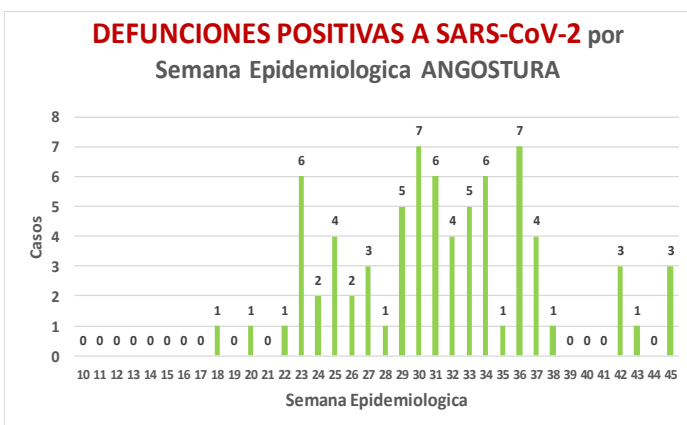
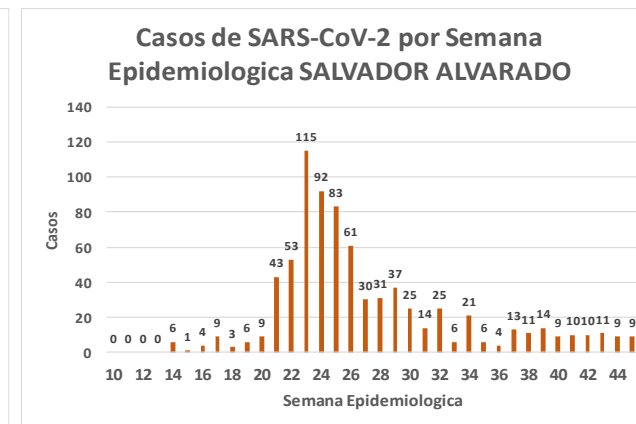
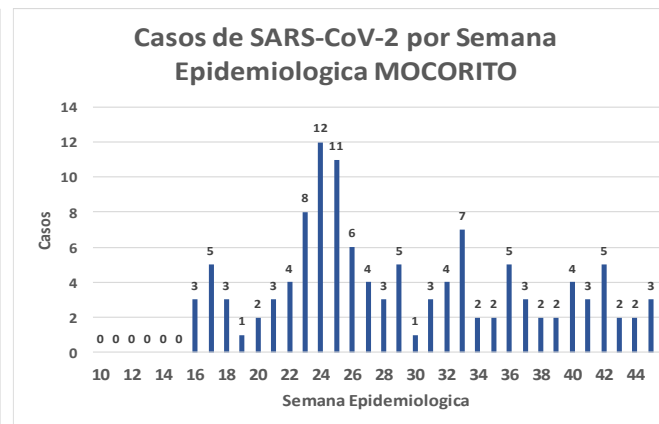
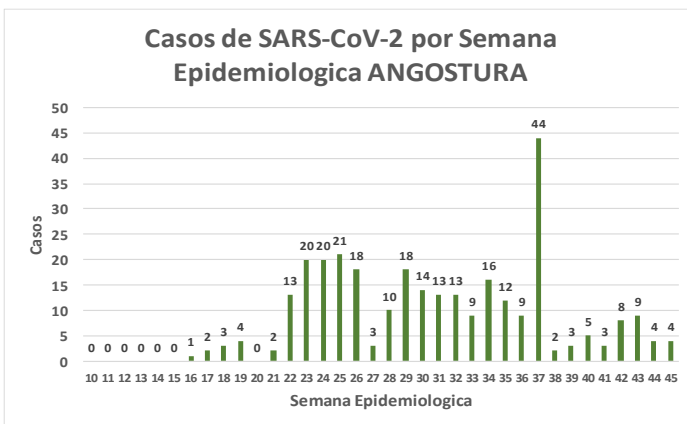
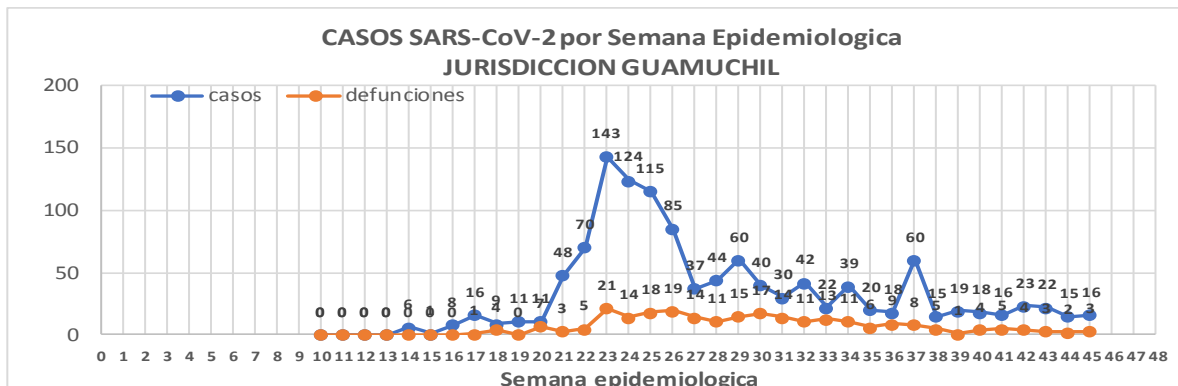
Defunciones Jurisdicción GUAMUCHIL



Datos actualizados al **domingo, 08 de noviembre de 2020**

JURISDICCION SANITARIA	Casos Acum. SARS-CoV-2*	%
Jurisd. No. 3 Guamuchil	1203	100.0%
ANGOSTURA	303	25.2%
MOCORITO	120	10.0%
SALVADOR ALVARADO	780	64.8%

* Municipio de residencia



COVID-19 Sinaloa: Muestreo de Casos **JURISDICCIÓN GUAMUCHIL**



Jurisd. No. 3 Guamuchil

INSTITUCION	NO ADECUADO	RECHAZADA	NO RECIBIDA	SOSPECHOSOS	TOTAL CON MUESTRA	% SOSPECHOSOS
IMSS	0	6	1	660	667	33.6%
IMSS-OPORTUNIDADES	0	0	0	0	0	0.0%
ISSSTE	0	3	0	71	74	3.7%
PRIVADA	0	0	0	26	26	1.3%
SEDENA	0	0	0	8	8	0.4%
SEMAR	0	0	0	0	0	0.0%
SSA	3	10	0	1,179	1,192	60.1%
PEMEX	0	0	0	0	0	0.0%
ESTATAL	0	0	0	16	16	0.8%
MUNICIPAL	0	0	0	0	0	0.0%
TOTAL	3	19	1	1,960	1,983	100.0%
	0.2%	1.0%	0.1%	98.8%	100.0%	

RESULTADO DEFINITIVO EN PLATAFORMA SISVER; JUR GUAMUCHIL	
SARS-CoV-2	1211
NEGATIVO	706
NO RECIBIDA	1
INF AH1N1 PMD	0
RECHAZADA	19
B	1
A H3	0
METAPNEUMOVIRUS	0
ENTEROV//RHINOVIRUS	3
CORONA OC43	0
NO ADECUADO	3
INF A	0
CORONA 229E	0
CORONA NL63	0
CORONA HKU1	0
VSR	0
ADENOVIRUS	0
PARAINFLUENZA 3	0
NO SUBTIPIFICADO	0

NUEVA NORMALIDAD

248

Defunciones
Jurisdicción
GUAMUCHIL

INFORMACION AL DIA : domingo, 08 de noviembre de 2020

SE TOMO MUESTRA PERO SIN RECEPCION EN LABORATORIO

Municipios	IMSS	IMSS-OPORTUNIDADES	ISSSTE	PRIVADA	SEDENA	SEMAR	SSA	PEMEX	ESTATAL	MUNICIPAL	TOTAL
ANGOSTURA	2	0	2	4	0	0	1	0	0	0	9
MOCORITO	0	0	2	0	0	0	0	0	0	0	2
SALVADOR ALVARADO	13	0	3	1	0	0	11	0	0	0	28
TOTAL JURISDICCION	15	0	7	5	0	0	12	0	0	0	39



COVID-19 Sinaloa: Informe ejecutivo: JURISDICCIÓN GUAMUCHIL

Unidades de Salud que han reportado en SISVER

MUNICIPIO	CLUES	SECTOR	UNIDAD	Defunciones en la Semana Epidemiologica			Total Defunciones Asociadas a SarsCov-2				Total de Casos Confirmados	Tasa letalidad X 100 (D/G)*100	Lugar Letalidad	PRUEBAS REALIZADAS en la Sem Epidemiologica			INDICE DE POSITIVIDAD	Lugar de Indice de POSITIVIDAD
				SEM EPI NUM-44	SEM EPI NUM-45	Aumento		SEM EPI NUM-44	SEM EPI NUM-45	Aumento				SEM EPI NUM-44	SEM EPI NUM-45	Aumento		
SALVADOR ALVARADO	SLSSA001955	SSA	CENTRO DE SALUD GUAMUCHIL	0	0	0	0	0	0	0	0	-	-	0	0	0	-	-
SALVADOR ALVARADO	SLIST000230	ISSSTE	GUAMUCHIL	0	0	0	0	0	0	0	0	-	-	0	0	0	-	-
SALVADOR ALVARADO	SLIMS000411	IMSS	HGSMF 30 GUAMUCHIL	1	2	1	132	11	5	-6	416	31.73	1	21	11	-10	45.45	1
SALVADOR ALVARADO	SLSSA018113	SSA	HOSPITAL GENERAL DE GUAMUCHIL	0	0	0	57	6	0	-6	324	17.59	2	15	6	-9	0.00	2
SALVADOR ALVARADO	SLSSA002631	SSA	JURISDICCION SANITARIA III GUAMUCHIL	0	0	0	0	0	0	0	270	0.00	3	0	0	0	-	-
TOTAL MPIO. SALVADOR ALVARADO				1	2	1	189	17	5	-12	1010	18.71		36	17	-19	29.41	
ANGOSTURA	SLSSA000193	SSA	HOSPITAL INTEGRAL ANGOSTURA	0	0	0	0	0	0	0	19	0.00	1	0	0	0	-	-
ANGOSTURA	SLIMS000090	IMSS	UMF 51 LA ANGOSTURA	0	0	0	0	0	0	0	3	0.00	1	2	0	-2	-	-
TOTAL MPIO. ANGOSTURA				0	0	0	0	0	0	0	22	0.00		2	0	-2	-	
MOCORITO	SLSSA001716	SSA	HOSPITAL INTEGRAL MOCORITO	0	0	0	1	0	0	0	16	6.25	1	2	0	-2	-	-
TOTAL MPIO. MOCORITO				0	0	0	1	0	0	0	16	6.25		2	0	-2	-	
TOTAL JURISDICCION 3, GUAMUCHIL				1	2	1	190	17	5	-12	1,048	18.13		40	17	-23	29.41	

NUEVA NORMALIDAD

INDICE DE POSITIVIDAD
29.41

TASA DE LETALIDAD
18.13



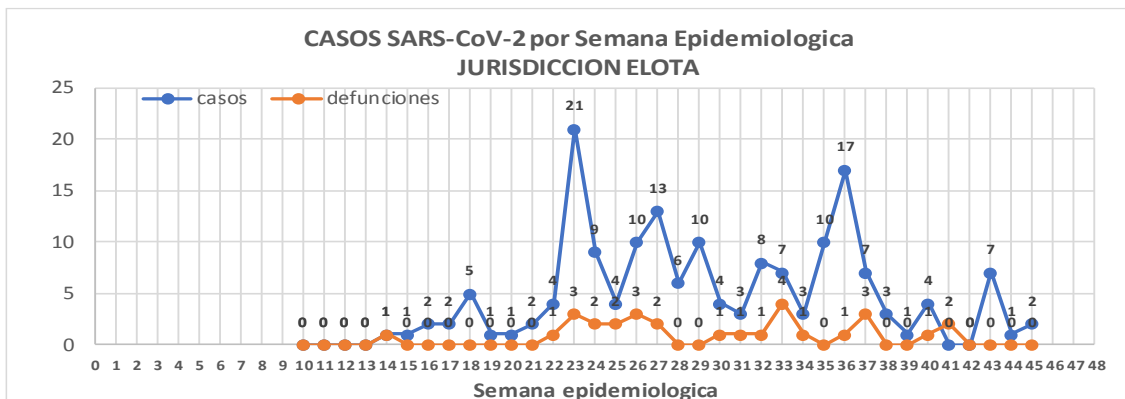
COVID-19 Sinaloa: Casos y Defunciones JURISDICCIÓN ELOTA



Datos actualizados al **domingo, 08 de noviembre de 2020**

JURISDICCION SANITARIA	Casos Acum. SARS-CoV-2*	%
Jurisd. No. 5 Elota	169	100.0%
COSALA	68	40.2%
ELOTA	54	32.0%
SAN IGNACIO	47	27.8%

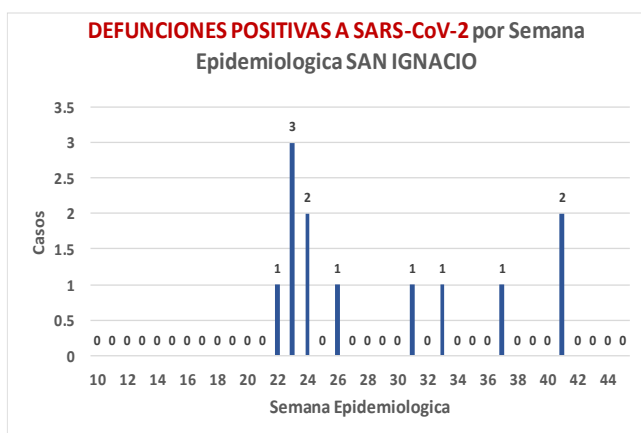
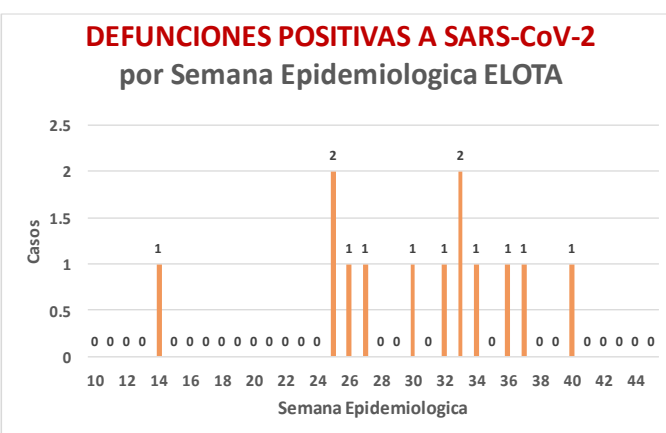
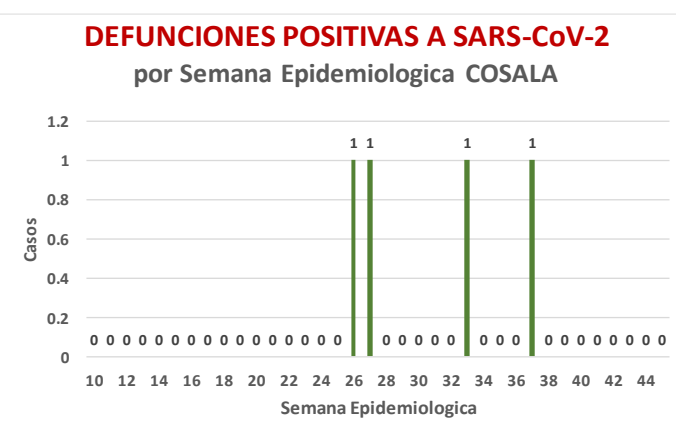
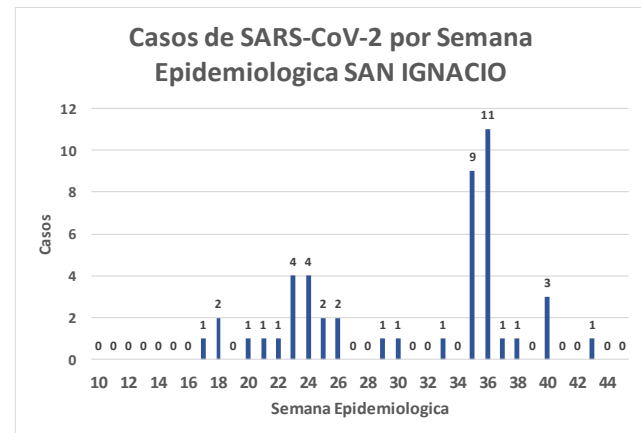
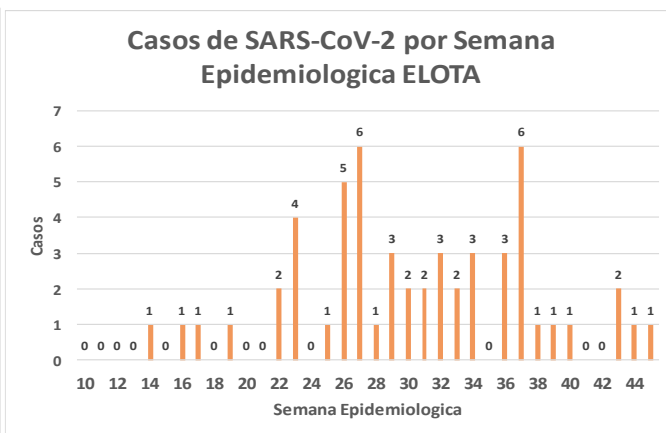
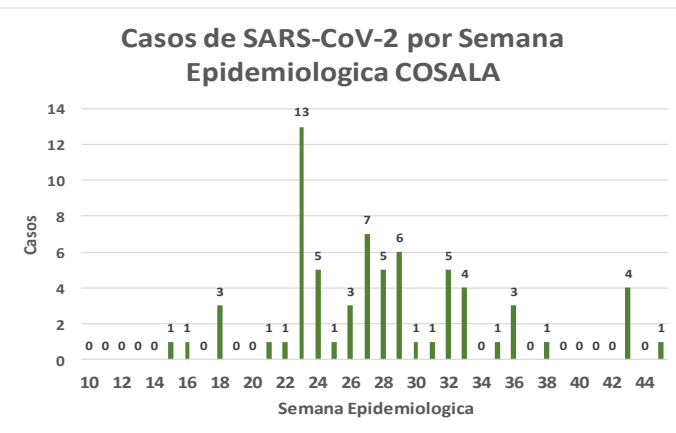
* Municipio de residencia



NUEVA NORMALIDAD

29

Defunciones Jurisdicción ELOTA



COVID-19 Sinaloa: Muestreo de Casos JURISDICCIÓN ELOTA



NUEVA
NORMALIDAD

29

Defunciones
Jurisdicción
ELOTA



Jurisd. No. 5 Elota

INSTITUCION	NO ADECUADO	RECHAZADA	NO RECIBIDA	SOSPECHOSOS	TOTAL CON MUESTRA	% SOSPECHOSOS
IMSS	0	0	0	39	39	10.6%
IMSS-OPORTUNIDADES	0	0	0	1	1	0.3%
ISSSTE	0	0	0	30	30	8.1%
PRIVADA	0	1	0	7	8	2.2%
SEDENA	0	0	0	4	4	1.1%
SEMAR	0	0	0	0	0	0.0%
SSA	2	14	0	265	281	76.2%
PEMEX	0	0	0	0	0	0.0%
ESTATAL	0	0	0	5	5	1.4%
MUNICIPAL	0	0	0	1	1	0.3%
TOTAL	2	15	0	352	369	100.0%
	0.5%	4.1%	0.0%	95.4%	100.0%	

RESULTADO DEFINITIVO EN PLATAFORMA SISVER; JUR ELOTA	
SARS-CoV-2	172
NEGATIVO	162
NO RECIBIDA	0
INF AH1N1 PMD	1
RECHAZADA	15
B	4
A H3	0
METAPNEUMOVIRUS	1
ENTEROV//RHINOVIRUS	3
CORONA OC43	1
NO ADECUADO	2
INF A	0
CORONA 229E	0
CORONA NL63	0
CORONA HKU1	0
VSR	0
ADENOVIRUS	1
PARAINFLUENZA 3	0
NO SUBTIPIFICADO	0

INFORMACION AL DIA : domingo, 08 de noviembre de 2020

SE TOMO MUESTRA PERO SIN RECEPCION EN LABORATORIO

Municipios	IMSS	IMSS-OPORTUNIDADES	ISSSTE	PRIVADA	SEDENA	SEMAR	SSA	PEMEX	ESTATAL	MUNICIPAL	TOTAL
COSALA	0	0	1	0	0	0	1	0	0	0	2
ELOTA	0	0	0	0	0	0	0	0	0	0	0
SAN IGNACIO	0	0	1	0	0	0	3	0	1	0	5
TOTAL JURISDICCION	0	0	2	0	0	0	4	0	1	0	7

COVID-19 Sinaloa: Informe ejecutivo: JURISDICCión ELOTA

Unidades de Salud que han reportado en SISVER

MUNICIPIO	CLUES	SECTOR	UNIDAD	Defunciones en la Semana Epidemiológica			Total Defunciones Asociadas a SarsCov-2	Casos confirmados en la Semana Epidemiológica			Total de Casos Confirmados	Tasa letalidad X 100 (D/G)*100	Lugar Letalidad	PRUEBAS REALIZADAS en la Sem Epidemiológica			INDICE DE POSITIVIDAD	Lugar de Índice de POSITIVIDAD
				SEM EPI NUM-44	SEM EPI NUM-45	Aumento		SEM EPI NUM-44	SEM EPI NUM-45	Aumento				SEM EPI NUM-44	SEM EPI NUM-45	Aumento		
ELOTA	SLSSA017594	SSA	HOSPITAL GENERAL LA CRUZ	0	0	0	0	0	0	0	6	0.00	1	0	0	0	-	-
ELOTA	SLSSA001086	SSA	LA CRUZ	0	0	0	0	0	0	0	0	-	-	0	0	0	-	-
ELOTA	SLIMS000225	IMSS	UMF 21 LA CRUZ	0	0	0	0	0	0	0	3	0.00	1	0	0	0	-	-
TOTAL MPIO. ELOTA				0	0	0	0	0	0	0	9	0.00		0	0	0	-	
COSALÁ	SLSSA000572	SSA	HOSPITAL INTEGRAL COSALA	0	0	0	1	0	1	1	55	1.82	-	0	2	2	50.00	1
TOTAL MPIO. COSALA				0	0	0	1	0	1	1	55	1.82		0	2	2	50.00	
SAN IGNACIO	SLSSA017570	SSA	HOSPITAL INTEGRAL SAN IGNACIO	0	0	0	0	0	0	0	0	-	-	0	0	0	-	-
TOTAL MPIO. SAN IGNACIO				0	0	0	0	0	0	0	0	-		0	0	0	-	
TOTAL JURISDICCION 5, ELOTA				0	0	0	1	0	1	1	64	1.56		0	2	2	50.00	

NUEVA NORMALIDAD

INDICE DE POSITIVIDAD 50.

TASA DE LETALIDAD 1.56





DIRECCIÓN DE PREVENCIÓN Y PROMOCIÓN DE LA SALUD
SUBDIRECCIÓN DE VIGILANCIA EPIDEMIOLÓGICA

SALUD

SECRETARÍA DE SALUD

