



# SERVICIOS DE SALUD DE SINALOA

## SUBDIRECCIÓN DE VIGILANCIA EPIDEMIOLÓGICA



### MIÉRCOLES, 08 DE MARZO DEL 2023

27/FEB/2020 AL 08/MAR/2023, 1105 DÍAS TRANSCURRIDOS DE COVID-19 EN SINALOA

# COVID-19 SINALOA

## COMUNICADO TECNICO DIARIO



**Nota:** Este comunicado contiene información preliminar y sus datos pueden variar sin previo aviso, datos presentados disponibles a la fecha y corte especificados.



Dr. Rafael Martínez Rocha  
Jefe de Depto. De Vigilancia  
Epidemiológica  
Servicios de Salud de Sinaloa



# SALUD

SECRETARÍA DE SALUD



DIRECCIÓN GENERAL  
DE EPIDEMIOLOGÍA

PLATAFORMA SINAVE/SISVER



# SITUACION GENERAL EN EL ESTADO DE SINALOA POR SARS-COV 2



## SERVICIOS DE SALUD DE SINALOA SUBDIRECCION DE EPIDEMIOLOGIA

### SINALOA , PLATAFORMA DE VIGILANCIA EPIDEMIOLOGICA COVID-19

| MUNICIPIOS        | NOTIFICADOS ACUMULADO AL 08/mar/2023 |                |                | RESULTADO FINAL    |                     |              |                     |             |                          |                 |
|-------------------|--------------------------------------|----------------|----------------|--------------------|---------------------|--------------|---------------------|-------------|--------------------------|-----------------|
|                   | AMBOS GENEROS                        | FEMENINOS      | MASCULINOS     | RESULTADO NEGATIVO | RESULTADO INFLUENZA | OTROS DX     | POSITIVO SARS-CoV-2 | SOSPECHOSOS | DEFUNCION (+) Sars-CoV-2 | CASOS ACTIVOS * |
| AHOME             | 67,563                               | 38,472         | 29,091         | 35,834             | 92                  | 508          | 29,989              | 6           | 1,738                    | 88              |
| CHOIX             | 983                                  | 527            | 456            | 474                | 12                  | 16           | 473                 | 0           | 49                       | 2               |
| EL FUERTE         | 6,254                                | 3,542          | 2,712          | 2,807              | 152                 | 57           | 3,301               | 0           | 289                      | 1               |
| GUASAVE           | 42,884                               | 24,774         | 18,110         | 22,123             | 143                 | 670          | 15,543              | 3           | 1,071                    | 22              |
| SINALOA           | 3,307                                | 1,862          | 1,445          | 1,905              | 12                  | 59           | 1,191               | 0           | 154                      | 0               |
| ANGOSTURA         | 2,958                                | 1,637          | 1,321          | 1,325              | 11                  | 19           | 1,557               | 0           | 173                      | 1               |
| MOCORITO          | 1,823                                | 989            | 834            | 995                | 15                  | 31           | 734                 | 0           | 111                      | 0               |
| SALVADOR ALVARADO | 8,719                                | 5,067          | 3,652          | 4,356              | 26                  | 44           | 4,189               | 0           | 288                      | 11              |
| BADIRAGUATO       | 2,472                                | 1,388          | 1,084          | 1,449              | 551                 | 48           | 908                 | 0           | 42                       | 0               |
| CULIACAN          | 211,220                              | 123,357        | 87,863         | 118,323            | 260                 | 2,093        | 84,912              | 12          | 3,592                    | 228             |
| NAVOLATO          | 11,098                               | 6,374          | 4,724          | 5,610              | 23                  | 104          | 5,047               | 0           | 352                      | 5               |
| COSALA            | 1,341                                | 682            | 659            | 604                | 10                  | 15           | 514                 | 0           | 15                       | 0               |
| ELOTA             | 3,810                                | 2,084          | 1,726          | 2,179              | 10                  | 37           | 1,470               | 0           | 69                       | 0               |
| SAN IGNACIO       | 808                                  | 450            | 358            | 405                | 0                   | 13           | 377                 | 0           | 31                       | 0               |
| CONCORDIA         | 649                                  | 337            | 312            | 306                | 79                  | 7            | 310                 | 0           | 48                       | 1               |
| MAZATLAN          | 69,370                               | 38,998         | 30,372         | 38,762             | 98                  | 560          | 27,450              | 2           | 1,676                    | 50              |
| ESCUINAPA         | 4,611                                | 2,623          | 1,988          | 2,064              | 32                  | 106          | 2,235               | 0           | 159                      | 2               |
| ROSARIO           | 3,686                                | 1,956          | 1,730          | 1,527              | 6                   | 39           | 1,990               | 0           | 114                      | 0               |
| <b>TOTAL</b>      | <b>443,556</b>                       | <b>255,119</b> | <b>188,437</b> | <b>241,048</b>     | <b>1,532</b>        | <b>4,426</b> | <b>182,190</b>      | <b>23</b>   | <b>9,971</b>             | <b>411</b>      |
| OTRO ESTADO       | 7,372                                | 4,290          | 4,226          | 6,012              | 20                  | 5            | 2,333               | 7           | 110                      | 7               |

NOTIFICADOS

443,556

NEGATIVOS

241,048

POSITIVOS

182,190

SOSPECHOSOS

23

DEFUNCIONES

9,971

HOSPITALIZADOS

21,011

### TASAS E INDICES ACUMULADOS

TASA DE INCIDENCIA ESTATAL X 100,000 HABS 5,683

INDICE DE LETALIDAD 5.47%

% POSITIVIDAD 41.1%

INDICE DE HOSPITALIZACION 11.4%



CASOS ACTIVOS\*: Caso Confirmado Positivo con fecha de inicio de sintomas en los ultimos 14 días.



# CASOS ACTIVOS POR MUNICIPIO EN EL ESTADO DE SINALOA POR SARS-COV 2



ACTIVOS ESTIMADOS

411

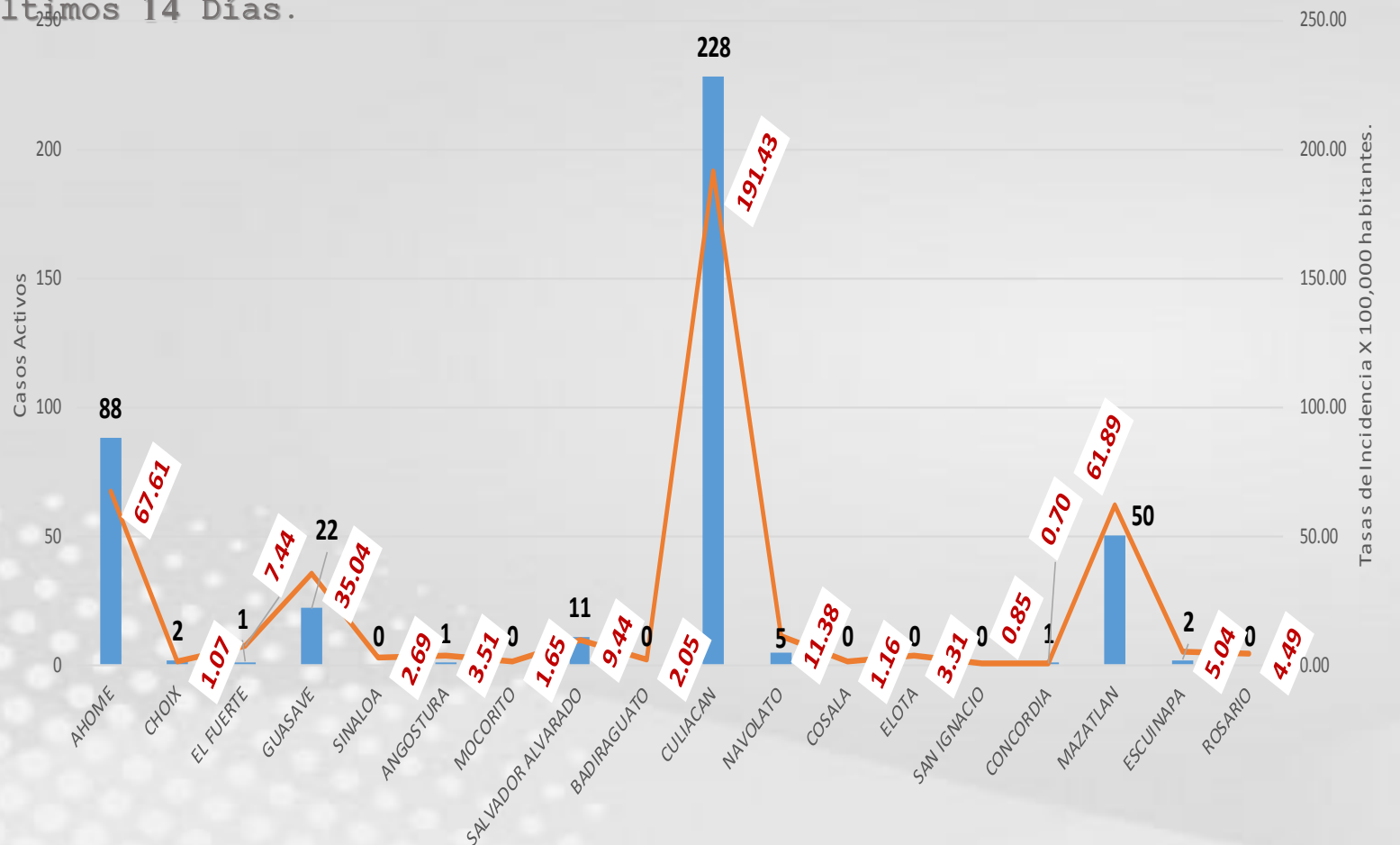
HOSPITALIZADOS

12

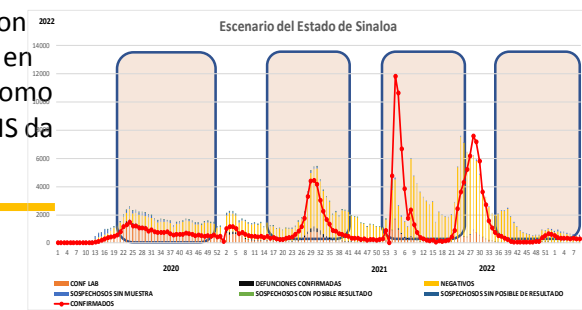
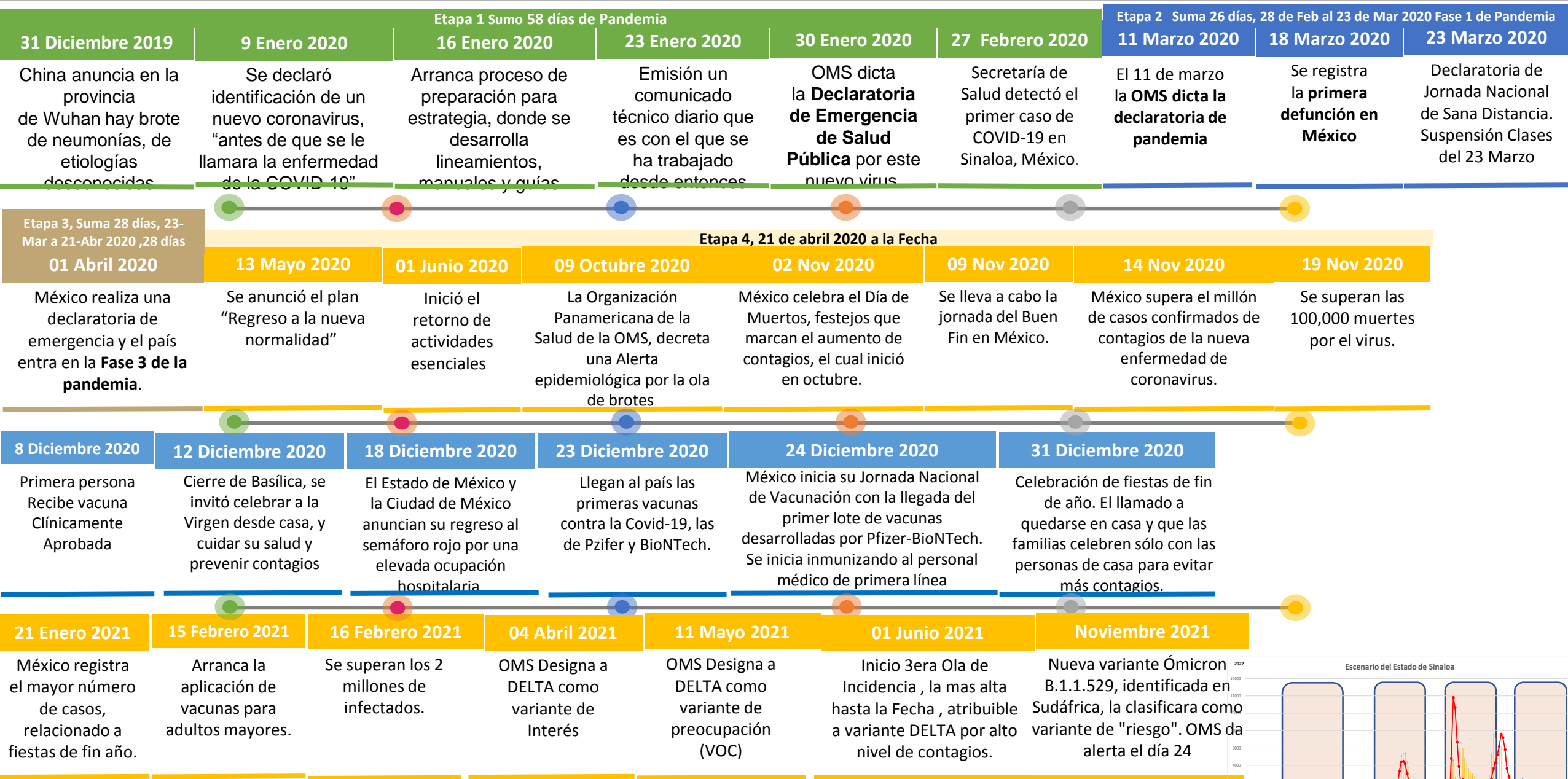
AMBULATORIOS

399

CASO ACTIVO: Caso Confirmado Positivo con Fecha de Inicio de Síntomas en los Últimos 14 Días.



# CRONOLOGIA COVID-19, FASES, ETAPAS Y FECHAS



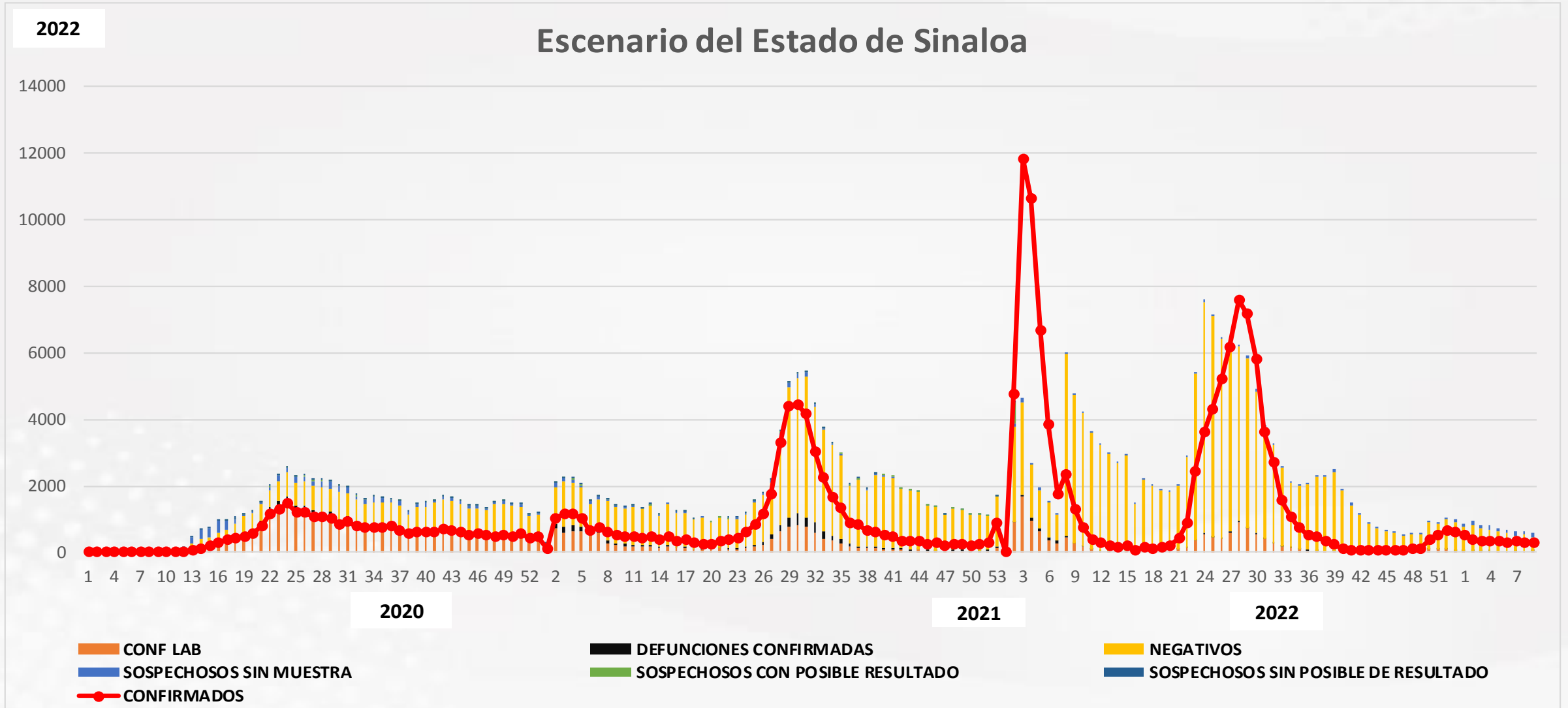
La primera ola empezó cuando inició la epidemia, en febrero de 2020 hasta Septiembre  
 La segunda ola epidémica fue en octubre de 2020 y llegó un punto máximo en abril de 2021  
 La Tercer ola epidémica Inicio en Junio de 2021 a Noviembre

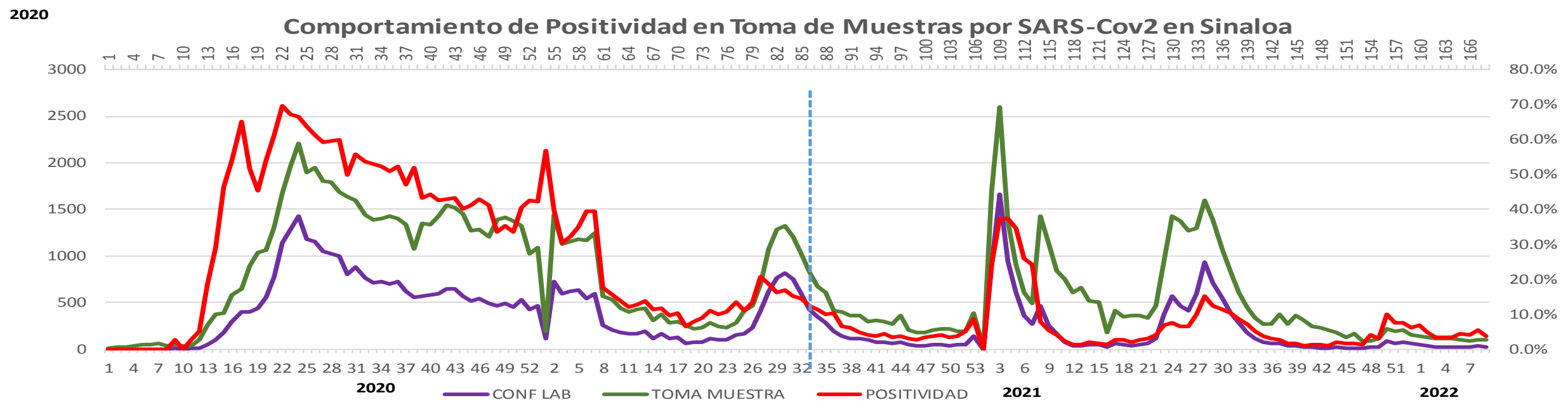
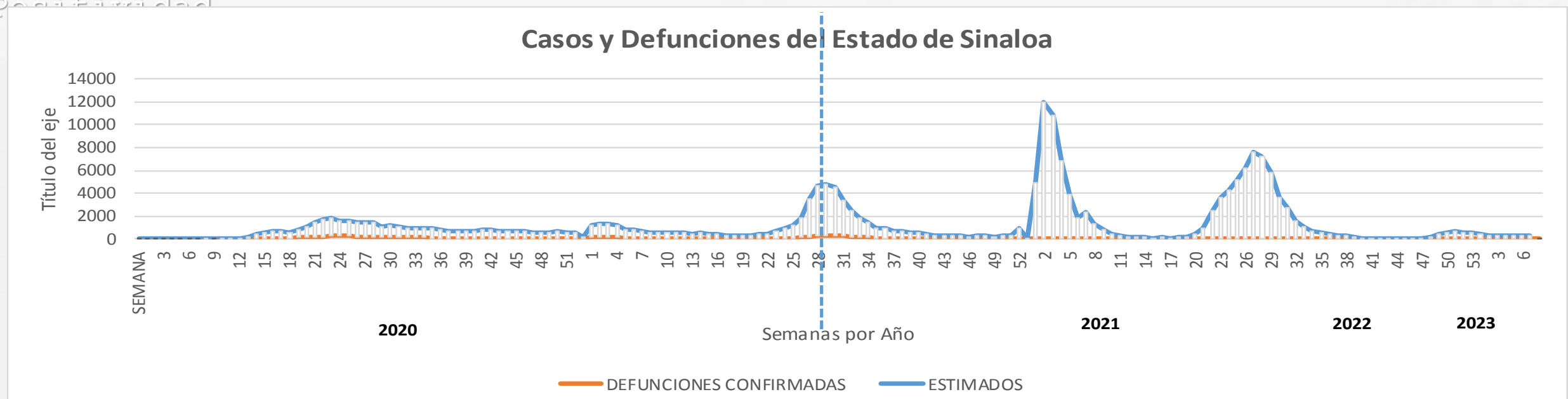




NOTIFICADOS

443,556



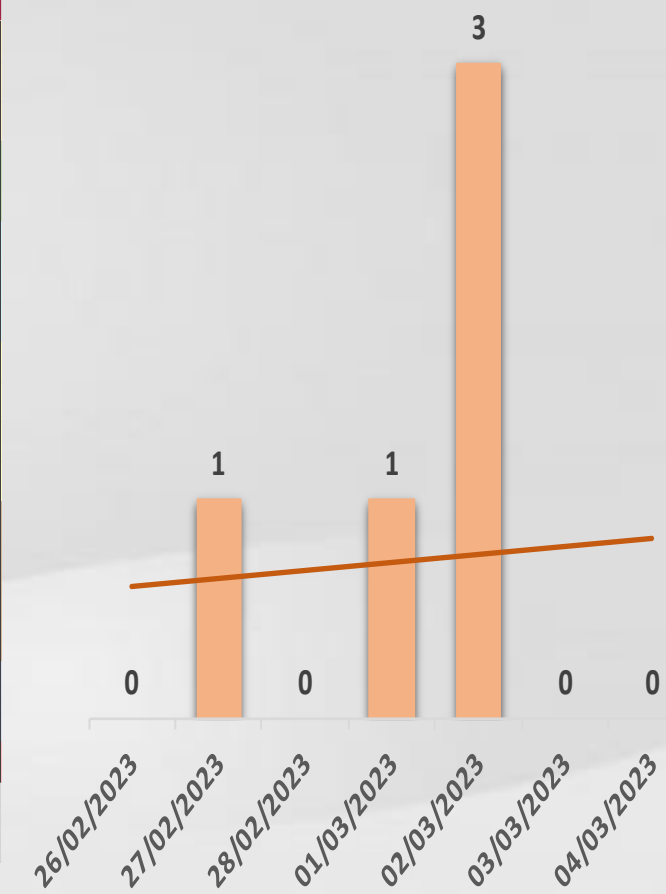




# CONFIRMADOS SARS-COV 2 POR LESP EN SINALOA LOS ULTIMOS 10 DIAS



| LISTA DE CASOS CONFIRMADOS POR LESP LOS ULTIMOS DIAS POR MUNICIPIO | CONFIRMADOS ACUMULADOS AL CORTE DE HOY 08/mar/2023 | VENTANA DE RESPUESTA LESP CONFIRMADOS A SARS-COV-2  |            |            | CASOS CONFIRMADOS A SARS-COV-2 LOS ULTIMOS 7 DIAS EVOLUCIONADOS EN PLATAFORMA SINAVE/SISVER |            |            |            |            |            |            | Total Casos Confirmados Últimos 10 Días |
|--|--|---|------------|------------|---|------------|------------|------------|------------|------------|------------|---|
|  |  | 07/03/2023  | 06/03/2023 | 05/03/2023 | 04/03/2023  | 03/03/2023 | 02/03/2023 | 01/03/2023 | 28/02/2023 | 27/02/2023 | 26/02/2023 |   |
| AHOME  | 29,989   | 0   | 0          | 0          | 0   | 0          | 0          | 1          | 0          | 0          | 0          | 1                                       |
| CHOIX  | 473  | 0   | 0          | 0          | 0   | 0          | 0          | 0          | 0          | 0          | 0          | 0                                       |
| EL FUERTE  | 3,301  | 0   | 0          | 0          | 0   | 0          | 0          | 0          | 0          | 0          | 0          | 0                                       |
| GUASAVE  | 15,543   | 0   | 0          | 0          | 0   | 0          | 1          | 0          | 0          | 0          | 0          | 1                                       |
| SINALOA  | 1,191  | 0   | 0          | 0          | 0   | 0          | 0          | 0          | 0          | 0          | 0          | 0                                       |
| ANGOSTURA  | 1,557  | 0   | 0          | 0          | 0   | 0          | 0          | 0          | 0          | 0          | 0          | 0                                       |
| MOCORITO   | 734  | 0   | 0          | 0          | 0   | 0          | 0          | 0          | 0          | 0          | 0          | 0                                       |
| SALVADOR ALVARA  | 4,189  | 0   | 0          | 0          | 0   | 0          | 0          | 0          | 0          | 1          | 0          | 1                                       |
| BADIRAGUATO  | 908  | 0   | 0          | 0          | 0   | 0          | 0          | 0          | 0          | 0          | 0          | 0                                       |
| CULIACAN   | 84,912   | 1   | 2          | 0          | 0   | 0          | 2          | 0          | 0          | 0          | 0          | 5                                       |
| NAVOLATO   | 5,047  | 0   | 0          | 0          | 0   | 0          | 0          | 0          | 0          | 0          | 0          | 0                                       |
| COSALA   | 514  | 0   | 0          | 0          | 0   | 0          | 0          | 0          | 0          | 0          | 0          | 0                                       |
| ELOTA  | 1,470  | 0   | 0          | 0          | 0   | 0          | 0          | 0          | 0          | 0          | 0          | 0                                       |
| SAN IGNACIO  | 377  | 0   | 0          | 0          | 0   | 0          | 0          | 0          | 0          | 0          | 0          | 0                                       |
| CONCORDIA  | 310  | 0   | 0          | 0          | 0   | 0          | 0          | 0          | 0          | 0          | 0          | 0                                       |
| MAZATLAN   | 2,235  | 0   | 0          | 0          | 0   | 0          | 0          | 0          | 0          | 0          | 0          | 0                                       |
| ESCUINAPA  | 27,450   | 0   | 0          | 0          | 0   | 0          | 0          | 0          | 0          | 0          | 0          | 0                                       |
| ROSARIO  | 1,990  | 0   | 0          | 0          | 0   | 0          | 0          | 0          | 0          | 0          | 0          | 0                                       |
| <b>Total Estado</b>  | <b>182,190</b>                                     | <b>1</b>  | <b>2</b>   | <b>0</b>   | <b>0</b>  | <b>0</b>   | <b>3</b>   | <b>1</b>   | <b>0</b>   | <b>1</b>   | <b>0</b>   | <b>8</b>                                |
| De Otros Estados   | <b>2,333</b>                                       | Fuente: Plataforma Nacional SINAVE/SISVER, Preliminar al Corte. Acumulados al 08/mar/2023, Por Municipio. Con Ventana de respuesta considerado referente a los procesos de laboratorio y posible demanda de muestras así como de actualización en Plataforma. |            |            |   |            |            |            |            |            |            |   |
| <b>Total</b>   | <b>184,523</b>                                     | de tiempo de 3 días.  |            |            |   |            |            |            |            |            |            |   |



laboratorio y posible demanda de muestras así como de actualización en Plataforma.

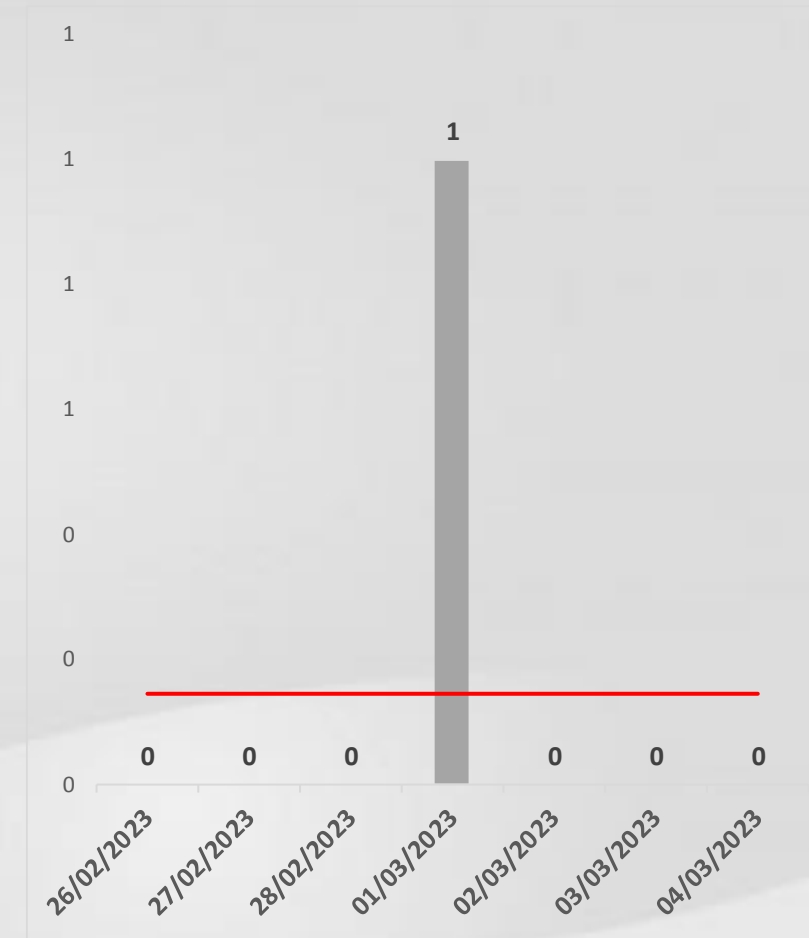


# COVID-19 Sinaloa: Defunciones Confirmadas por Laboratorio a SARS-CoV-2



## Notificadas por Municipio últimos 10 días.

| LISTA DE CASOS DE DEFUNCIONES CONFIRMADAS POR LESP LOS ULTIMOS DIAS POR MUNICIPIO | CONFIRMADOS ACUMULADOS AL CORTE DE HOY 08/mar/2023 | VENTANA DE RESPUESTA LESP CONFIRMADOS A SARS-COV-2  |            |            | CASOS CONFIRMADOS A SARS-COV-2 LOS ULTIMOS 7 DIAS EVOLUCIONADOS EN PLATAFORMA SINAVE/SISVER |            |            |            |            |            |            | Total Defunciones Confirmadas a SARS-Cov2 los Últimos 10 Días |
|---|--|---|------------|------------|---|------------|------------|------------|------------|------------|------------|---|
|   |  | 07/03/2023  | 06/03/2023 | 05/03/2023 | 04/03/2023  | 03/03/2023 | 02/03/2023 | 01/03/2023 | 28/02/2023 | 27/02/2023 | 26/02/2023 |   |
| AHOME   | 1,738  | 0   | 0          | 0          | 0   | 0          | 0          | 1          | 0          | 0          | 0          | 1   |
| CHOIX   | 49   | 0   | 0          | 0          | 0   | 0          | 0          | 0          | 0          | 0          | 0          | 0   |
| EL FUERTE   | 289  | 0   | 0          | 0          | 0   | 0          | 0          | 0          | 0          | 0          | 0          | 0   |
| GUASAVE   | 1,071  | 0   | 0          | 0          | 0   | 0          | 0          | 0          | 0          | 0          | 0          | 0   |
| SINALOA   | 154  | 0   | 0          | 0          | 0   | 0          | 0          | 0          | 0          | 0          | 0          | 0   |
| ANGOSTURA   | 173  | 0   | 0          | 0          | 0   | 0          | 0          | 0          | 0          | 0          | 0          | 0   |
| MOCORITO  | 111  | 0   | 0          | 0          | 0   | 0          | 0          | 0          | 0          | 0          | 0          | 0   |
| SALVADOR ALVARADO   | 288  | 0   | 0          | 0          | 0   | 0          | 0          | 0          | 0          | 0          | 0          | 0   |
| BADIRAGUATO   | 42   | 0   | 0          | 0          | 0   | 0          | 0          | 0          | 0          | 0          | 0          | 0   |
| CULIACAN  | 3,592  | 0   | 0          | 0          | 0   | 0          | 0          | 0          | 0          | 0          | 0          | 0   |
| NAVOLATO  | 352  | 0   | 0          | 0          | 0   | 0          | 0          | 0          | 0          | 0          | 0          | 0   |
| COSALA  | 15   | 0   | 0          | 0          | 0   | 0          | 0          | 0          | 0          | 0          | 0          | 0   |
| ELOTA   | 69   | 0   | 0          | 0          | 0   | 0          | 0          | 0          | 0          | 0          | 0          | 0   |
| SAN IGNACIO   | 31   | 0   | 0          | 0          | 0   | 0          | 0          | 0          | 0          | 0          | 0          | 0   |
| CONCORDIA   | 48   | 0   | 0          | 0          | 0   | 0          | 0          | 0          | 0          | 0          | 0          | 0   |
| MAZATLAN  | 159  | 0   | 0          | 0          | 0   | 0          | 0          | 0          | 0          | 0          | 0          | 0   |
| ESCUINAPA   | 1,676  | 0   | 0          | 0          | 0   | 0          | 0          | 0          | 0          | 0          | 0          | 0   |
| ROSARIO   | 114  | 0   | 0          | 0          | 0   | 0          | 0          | 0          | 0          | 0          | 0          | 0   |
| <b>Total Estado</b>   | <b>9,971</b>                                       | <b>0</b>  | <b>0</b>   | <b>0</b>   | <b>0</b>  | <b>0</b>   | <b>0</b>   | <b>1</b>   | <b>0</b>   | <b>0</b>   | <b>0</b>   | <b>1</b>  |
| De Otros Estados  | <b>110</b>   | <i>Fuente: Plataforma Nacional SINAVE/SISVER, Preliminar al Corte. Acumulados al 08/mar/2023, Por Municipio. Con Ventana de Tiempo de 3 dias.</i> |            |            |   |            |            |            |            |            |            |   |
| <b>Total</b>  | <b>10,081</b>                                      |   |            |            |   |            |            |            |            |            |            |   |



VENTANA DE TIEMPO: Lapso de respuesta considerado referente a los procesos de laboratorio y posible demanda de muestras, certificación por defunción, así como de actualización en Plataforma.

Fuente: Plataforma Nacional SINAVE/SISVER. Jefatura de Depto. De Vigilancia Epidemiológica, Servicios de Salud de Sinaloa.



# COVID-19 Sinaloa: Casos y Defunciones Positivas a SARS-CoV-2, por LESPS, Notificadas por Jurisdicción los últimos 10 días.



| LISTA DE CASOS CONFIRMADOS POR LESP LOS ULTIMOS DIAS POR MUNICIPIO | CONFIRMADOS ACUMULADOS AL CORTE DE HOY 08/mar/2023 | VENTANA DE RESPUESTA LESP CONFIRMADOS A SARS-COV-2 |            |            | CASOS CONFIRMADOS A SARS-COV-2 LOS ULTIMOS 7 DIAS EVOLUCIONADOS EN PLATAFORMA SINAVE/SISVER |            |            |            |            |            |            | Total Confirmados por LESP en SISVER los Ultimos 10 Dias |  |
|--|--|--|------------|------------|---|------------|------------|------------|------------|------------|------------|--|--|
|  |  | 07/03/2023   | 06/03/2023 | 05/03/2023 | 04/03/2023  | 03/03/2023 | 02/03/2023 | 01/03/2023 | 28/02/2023 | 27/02/2023 | 26/02/2023 |  |  |
| Jurisdicción I, Los Mochis   | 33,763   | 0  | 0          | 0          | 0   | 0          | 0          | 1          | 0          | 0          | 0          | 1  |  |
| Jurisdicción II, Guasave   | 16,734   | 0  | 0          | 0          | 0   | 0          | 1          | 0          | 0          | 0          | 0          | 1  |  |
| Jurisdicción III, Guamuchil  | 6,480  | 0  | 0          | 0          | 0   | 0          | 0          | 0          | 0          | 1          | 0          | 1  |  |
| Jurisdicción IV, Culiacán  | 90,867   | 1  | 2          | 0          | 0   | 0          | 2          | 0          | 0          | 0          | 0          | 5  |  |
| Jurisdicción V, Mazatlán   | 2,361  | 0  | 0          | 0          | 0   | 0          | 0          | 0          | 0          | 0          | 0          | 0  |  |
| Jurisdicción VI, Escuinapa   | 31,985   | 0  | 0          | 0          | 0   | 0          | 0          | 0          | 0          | 0          | 0          | 0  |  |
| <b>Total Estado</b>  | <b>182,190</b>                                     | <b>1</b>   | <b>2</b>   | <b>0</b>   | <b>0</b>  | <b>0</b>   | <b>3</b>   | <b>1</b>   | <b>0</b>   | <b>1</b>   | <b>0</b>   | <b>8</b>   |  |



| LISTA DE DEFUNCIONES ULTIMOS DIAS POR JURISDICIONES | DEFUNCIONES ACUMULADAS AL CORTE DE HOY 08/mar/2023 | VENTANA DE RESPUESTA LESP CONFIRMADOS A SARS-COV-2 |            |            | DEFUNCIONES CONFIRMADAS A SARS-COV-2 LOS ULTIMOS 7 DIAS EVOLUCIONADOS EN PLATAFORMA SINAVE/SISVER |            |            |            |            |            |            | Total Evoluciones a Defuncion en los Ultimos 10 Dias |  |
|---|--|--|------------|------------|---|------------|------------|------------|------------|------------|------------|--|--|
|   |  | 07/03/2023   | 06/03/2023 | 05/03/2023 | 04/03/2023  | 03/03/2023 | 02/03/2023 | 01/03/2023 | 28/02/2023 | 27/02/2023 | 26/02/2023 |  |  |
| Jurisdicción I, Los Mochis                          | 2,076  | 0  | 0          | 0          | 0   | 0          | 0          | 1          | 0          | 0          | 0          | 1  |  |
| Jurisdicción II, Guasave                            | 1,225  | 0  | 0          | 0          | 0   | 0          | 0          | 0          | 0          | 0          | 0          | 0  |  |
| Jurisdicción III, Guamuchil                         | 572  | 0  | 0          | 0          | 0   | 0          | 0          | 0          | 0          | 0          | 0          | 0  |  |
| Jurisdicción IV, Culiacán                           | 3,986  | 0  | 0          | 0          | 0   | 0          | 0          | 0          | 0          | 0          | 0          | 0  |  |
| Jurisdicción V, Mazatlán                            | 115  | 0  | 0          | 0          | 0   | 0          | 0          | 0          | 0          | 0          | 0          | 0  |  |
| Jurisdicción VI, Escuinapa                          | 1,997  | 0  | 0          | 0          | 0   | 0          | 0          | 0          | 0          | 0          | 0          | 0  |  |
| <b>Total Estado</b>                                 | <b>9,971</b>                                       | <b>0</b>   | <b>0</b>   | <b>0</b>   | <b>0</b>  | <b>0</b>   | <b>0</b>   | <b>1</b>   | <b>0</b>   | <b>0</b>   | <b>0</b>   | <b>1</b>   |  |

VENTANA DE TIEMPO: Lapso de respuesta considerado referente a los procesos de laboratorio y posible demanda de muestras, certificación por defunción, así como de actualización en Plataforma.

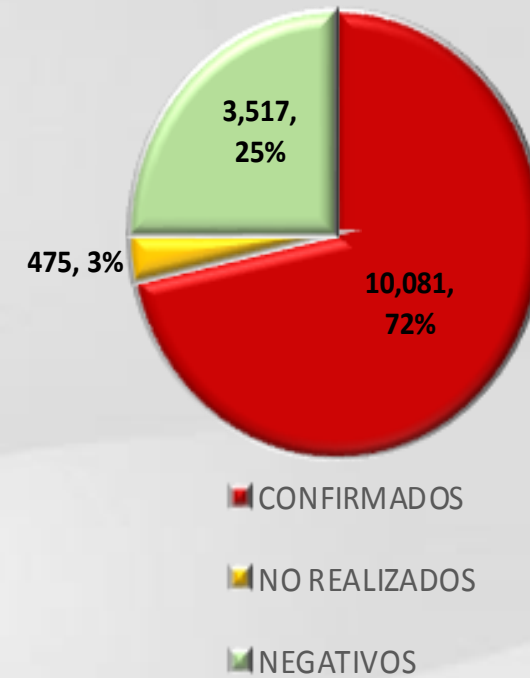
# COVID-19 Sinaloa: Defunciones Confirmadas por Laboratorio, Asociación y Dictaminación a SARS-CoV-2 Notificadas al Estado.



COVID 19, SINALOA: DEFUNCIONES POR ASOCIACION Y DICTAMINACION CLINICA EPIDEMIOLOGICA

| CLASIFICACION FINAL DE DEFUNCIONES AL 08/mar/2023 | TOMA DE MUESTRA |              | TOTAL         | TOTAL DEFUNCIONES |
|---|-----------------|--------------|---------------|-------------------|
|   | SI              | NO           |               |                   |
| CONFIRMADO POR LABORATORIO                        | 7,738           | 0            | 7,738         | <b>10,081</b>     |
| CONFIRMADO POR ANTIGENO                           | 152             | 1,526        | 1,678         |                   |
| CONFIRMADO POR ASOCIACION                         | 22              | 99           | 121           |                   |
| CONFIRMADO POR DICTAMINACION                      | 43              | 501          | 544           |                   |
| INVALIDO  | 4               | 0            | 4             | <b>475</b>        |
| NO REALIZADO                                      | 83              | 0            | 83            |                   |
| SOSPECHOSO  | 46              | 342          | 388           |                   |
| NEGATIVO  | 2,810           | 0            | 2,810         | <b>3,517</b>      |
| NEGATIVO ANTIGENO                                 | 19              | 688          | 707           |                   |
| <b>TOTAL</b>                                      | <b>10,917</b>   | <b>3,156</b> | <b>14,073</b> | <b>14,073</b>     |

CLASIFICACION FINAL DE PRUEBAS SARS COV2 DE DEFUNCIONES



# COVID-19 Sinaloa: Casos confirmados en personal de la salud por Institución



| SARS-CoV-2 POR INSTITUCION Y | MEDICOS      | ENFERMERAS   | OTROS TRABAJADORES | LABORATORISTAS | DENTISTAS   | TOTAL         |
|------------------------------|--------------|--------------|--------------------|----------------|-------------|---------------|
| SSA                          | 1,347        | 1,553        | 1,425              | 104            | 142         | 4,571         |
| IMSS                         | 1,764        | 3,004        | 2,600              | 163            | 67          | 7,598         |
| IMSS-OPORTUNIDADES           | 115          | 124          | 84                 | 2              | 5           | 330           |
| SEDENA                       | 7            | 5            | 9                  | 2              | 0           | 23            |
| ISSSTE                       | 503          | 726          | 342                | 40             | 19          | 1,630         |
| SEMAR                        | 19           | 29           | 12                 | 2              | 2           | 64            |
| MUNICIPAL                    | 14           | 11           | 13                 | 0              | 0           | 38            |
| ESTATAL                      | 107          | 60           | 35                 | 4              | 0           | 206           |
| PRIVADA                      | 208          | 185          | 754                | 14             | 15          | 1,176         |
| PEMEX                        | 0            | 0            | 0                  | 0              | 0           | 0             |
| CRUZ ROJA                    | 0            | 0            | 0                  | 0              | 0           | 0             |
| UNIVERSITARIO                | 1            | 0            | 0                  | 0              | 0           | 1             |
| <b>TOTAL</b>                 | <b>4,085</b> | <b>5,697</b> | <b>5,274</b>       | <b>331</b>     | <b>250</b>  | <b>15,637</b> |
|                              | <b>26.1%</b> | <b>36.4%</b> | <b>33.7%</b>       | <b>2.1%</b>    | <b>1.6%</b> | <b>100.0%</b> |

| CONFIRMADOS DEL AREA DE LA SALUD | CASOS         | DEFUNCIONES |
|----------------------------------|---------------|-------------|
| MEDICOS                          | 4,085         | 69          |
| ENFERMERAS                       | 5,697         | 20          |
| OTROS TRABAJADORES DE LA SALUD   | 5,274         | 24          |
| LABORATORISTAS                   | 331           | 3           |
| DENTISTAS                        | 250           | 4           |
| <b>TOTAL</b>                     | <b>15,637</b> | <b>120</b>  |



# CUADROS ACUMULADOS CONFIRMADOS A SARS-COV 2 POR INSTITUCION EN EL ESTADO DE SINALOA



| CONFIRMADOS A SARS-COV2 | CASOS          | DEFUNCIONES   |
|-------------------------|----------------|---------------|
| SSA                     | 33,384         | 1,867         |
| IMSS                    | 100,685        | 5,869         |
| IMSS-OPORTUNIDADES      | 2,538          | 95            |
| SEDENA                  | 776            | 83            |
| ISSSTE                  | 7,673          | 1,534         |
| SEMAR                   | 601            | 36            |
| MUNICIPAL               | 237            | 16            |
| ESTATAL                 | 1,128          | 299           |
| PRIVADA                 | 37,464         | 281           |
| PEMEX                   | 7              | 1             |
| CRUZ ROJA               | 0              | 0             |
| UNIVERSITARIO           | 1              | 0             |
| <b>TOTAL</b>            | <b>184,494</b> | <b>10,081</b> |

| EMBARAZADAS POSITIVAS A SARS-COV2 | CASOS        | DEFUNCIONES |
|-----------------------------------|--------------|-------------|
| SSA                               | 440          | 12          |
| IMSS                              | 1,195        | 6           |
| IMSS-OPORTUNIDADES                | 71           | 0           |
| SEDENA                            | 14           | 0           |
| ISSSTE                            | 53           | 0           |
| SEMAR                             | 9            | 0           |
| MUNICIPAL                         | 2            | 0           |
| ESTATAL                           | 18           | 0           |
| PRIVADA                           | 426          | 2           |
| PEMEX                             | 0            | 0           |
| CRUZ ROJA                         | 0            | 0           |
| UNIVERSITARIO                     | 0            | 0           |
| <b>TOTAL</b>                      | <b>2,228</b> | <b>20</b>   |

| HOSPITALIZADOS CONFIRMADOS A SARS-COV2 | CASOS HOSPITALIZADOS | DEFUNCIONES HOSPITALIZADOS |
|--|----------------------|----------------------------|
| SSA                                    | 4,964                | 1,863                      |
| IMSS                                   | 10,417               | 5,823                      |
| IMSS-OPORTUNIDADES                     | 257                  | 93                         |
| SEDENA                                 | 329                  | 81                         |
| ISSSTE                                 | 3,059                | 1,530                      |
| SEMAR                                  | 254                  | 36                         |
| MUNICIPAL                              | 64                   | 16                         |
| ESTATAL                                | 573                  | 299                        |
| PRIVADA                                | 1,093                | 281                        |
| PEMEX                                  | 1                    | 1                          |
| CRUZ ROJA                              | 0                    | 0                          |
| UNIVERSITARIO                          | 0                    | 0                          |
| <b>TOTAL</b>                           | <b>21,011</b>        | <b>10,023</b>              |

| MENORES DE 18 AÑOS CONFIRMADOS A SARS-COV2 | CASOS         | DEFUNCIONES |
|--|---------------|-------------|
| SSA  | 3,066         | 8           |
| IMSS                                       | 5,143         | 24          |
| IMSS-OPORTUNIDADES                         | 252           | 1           |
| SEDENA                                     | 54            | 0           |
| ISSSTE                                     | 210           | 2           |
| SEMAR                                      | 27            | 0           |
| MUNICIPAL                                  | 5             | 0           |
| ESTATAL                                    | 47            | 0           |
| PRIVADA                                    | 3,531         | 1           |
| PEMEX                                      | 0             | 0           |
| CRUZ ROJA                                  | 0             | 0           |
| UNIVERSITARIO                              | 0             | 0           |
| <b>TOTAL</b>                               | <b>12,335</b> | <b>36</b>   |



# COVID-19 SINALOA

COMUNICADO TECNICO DIARIO



Dr. Macondo Montoya Parra.  
Subdirector De Vigilancia Epidemiológica.

Dr. Rafael Martínez Rocha.  
Jefe de Depto. De Vigilancia Epidemiológica.

Dr. Carlos Alberto Carlón Núñez.  
Coordinador Estatal SISVER.



# SALUD

SECRETARÍA DE SALUD

# DGE

DIRECCIÓN GENERAL  
DE EPIDEMIOLOGÍA

PLATAFORMA SINAVE/SISVER

Notificación de Eventos Emergentes con Impacto Epidemiológico al  
667 758-70-00, ext. 40413.

E-mail: [epidesin@yahoo.com.mx](mailto:epidesin@yahoo.com.mx)

Blvd. Alfonso Zaragoza Maytorena n° 2204, edificio "A", tercer piso,  
Fraccionamiento Bonanzas, C.P. 80020, Culiacán, Sinaloa.



Bitácora diaria de CTD Covid-19 en  
[http://saludsinaloa.gob.mx/index.php/coronavirus\\_/](http://saludsinaloa.gob.mx/index.php/coronavirus_/)  
Apartado "Panorama Epidemiológico de COVID-19"