



SERVICIOS DE SALUD DE SINALOA

SUBDIRECCIÓN DE VIGILANCIA EPIDEMIOLÓGICA

COVID-19 SINALOA

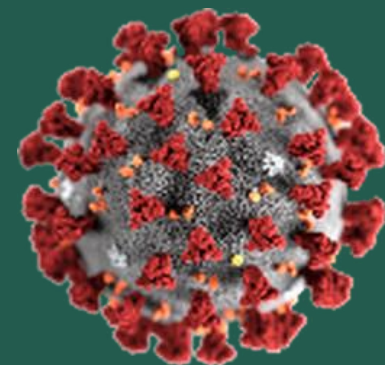
Comunicado Técnico Diario

NUEVA
NORMALIDAD

jueves, 8 de julio de 2021

SALUD

SECRETARÍA DE SALUD



Dr. José Pablo Güémez Alvarez

Jefe de Depto. De Vigilancia Epidemiologica

Servicios de Salud de Sinaloa

Nota: Este comunicado contiene información preliminar y sus datos pueden variar sin previo aviso, datos presentados disponibles a la fecha y corte especificados.

TABLA POR MUNICIPIO DE RESIDENCIA DEL PACIENTE

SUBDIRECCION DE EPIDEMIOLOGIA

SINALOA , PLATAFORMA DE VIGILANCIA EPIDEMIOLOGICA COVID-19

Municipios	Notificados en Plataforma	Acumulados al 08/jul/2021		RESULTADO FINAL						Total Activos*
	Num.-	Femeninos	Masculinos	RESULTADO NEGATIVO	RESULTADO INFLUENZA	OTROS DX	POSITIVO SARS-CoV-2	SOSPECHOSOS	DEFUNCION (+) Sars-CoV-2	
AHOME	15,525	8,584	6,941	8,799	30	253	6,355	88	1,123	255
CHOIX	387	183	204	170	2	9	203	3	29	5
EL FUERTE	1,747	944	803	880	1	39	816	11	168	25
GUASAVE	12,342	6,800	5,542	5,750	4	1,514	4,991	83	727	75
SINALOA	1,105	546	559	588	0	49	467	1	87	3
ANGOSTURA	859	421	438	372	0	23	463	1	132	10
MOCORITO	465	241	224	231	0	23	211	0	69	6
SALVADOR ALVARADO	2,783	1,496	1,287	1,367	0	58	1,352	6	232	26
BADIRAGUATO	624	356	268	329	0	57	236	2	28	7
CULIACÁN	48,475	26,995	21,480	25,334	9	3,341	19,526	265	2,354	1,273
NAVOLATO	3,408	1,858	1,550	1,879	4	164	1,339	22	227	93
COSALÁ	366	203	163	113	0	164	86	3	9	2
ELOTA	670	356	314	371	1	37	261	0	42	37
SAN IGNACIO	176	97	79	96	0	5	75	0	19	4
CONCORDIA	202	98	104	90	0	0	98	0	32	5
MAZATLAN	15,562	8,384	7,178	7,152	1	1,318	7,011	80	1,020	391
ESCUINAPA	1,059	586	473	482	0	55	516	6	86	60
ROSARIO	1,238	617	621	505	1	59	664	9	61	122
Total	106,993	58,765	48,228	54,508	53	7,168	44,670	580	6,445	2,399
Otro Estado	601	239	362	286	0	38	270	7	66	

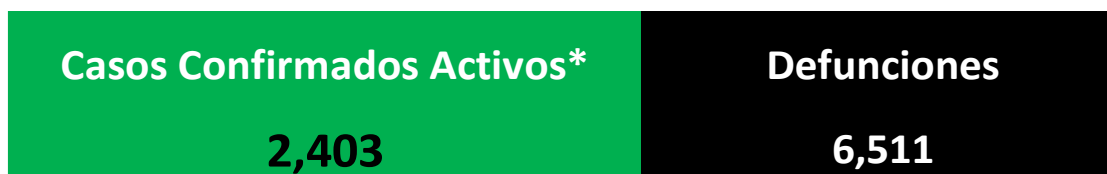
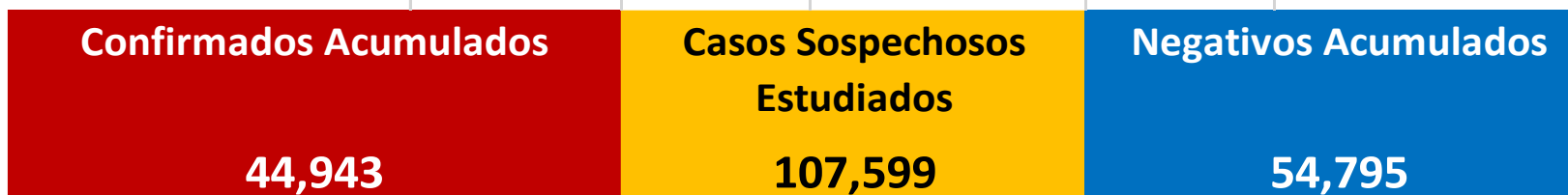
Fuente: Plataforma Nacional SISVER, Preliminar al Corte. Acumulados al 08/jul/2021 , Por Lugar de Residencia.

CASOS ACTIVOS*: Caso Confirmado Positivo con fecha de inicio de síntomas en los últimos 14 días.



COVID-19 SINALOA: Resumen de Casos

27 febrero 2020 - al jueves, 8 de julio de 2021



* CASO ACTIVO: Caso Confirmado Positivo con Fecha de Inicio de Sintomas en los Ultimos 14 Dias



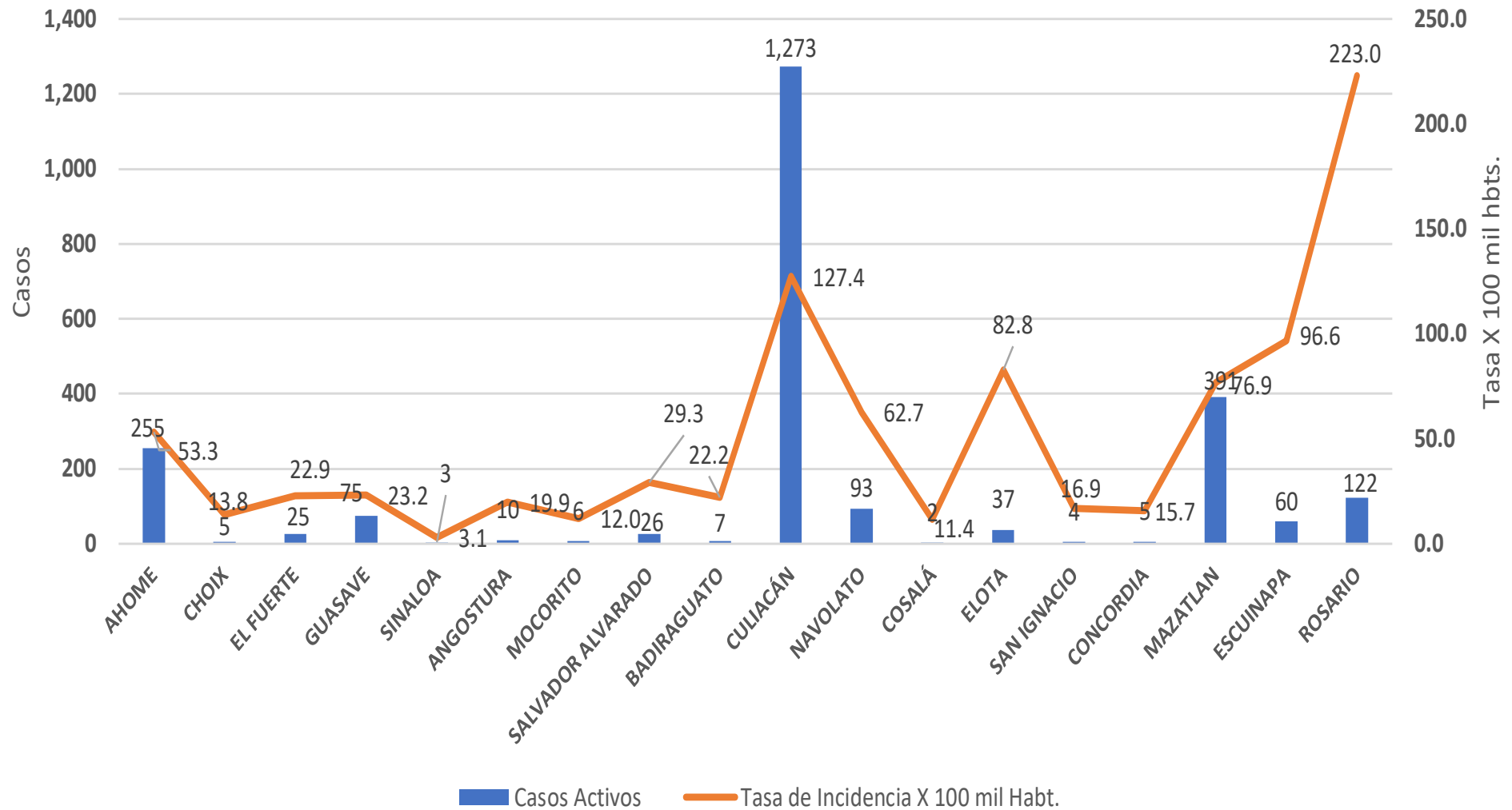
497 Dias

[27/02/2020 - 08/07/2021]

Dias de COVID-19 en SINALOA



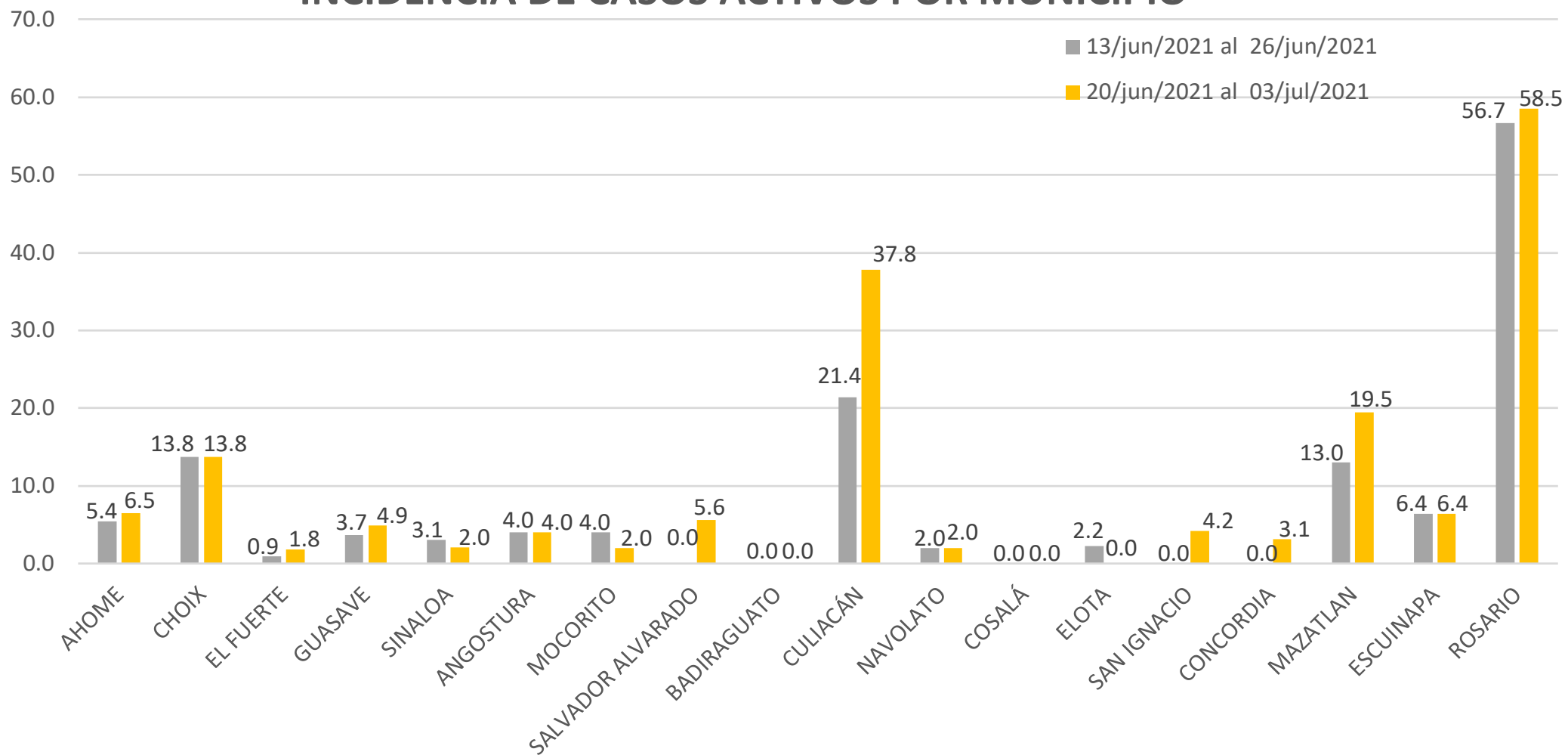
Casos Confirmados* Activos, de COVID-19 por Municipio al dia de hoy 08/jul/2021



Fuente: Plataforma Nacional SINAVE/SISVER, Acumulados al 08/jul/2021; Dr. José P. Güémez A.



INCIDENCIA DE CASOS ACTIVOS POR MUNICIPIO



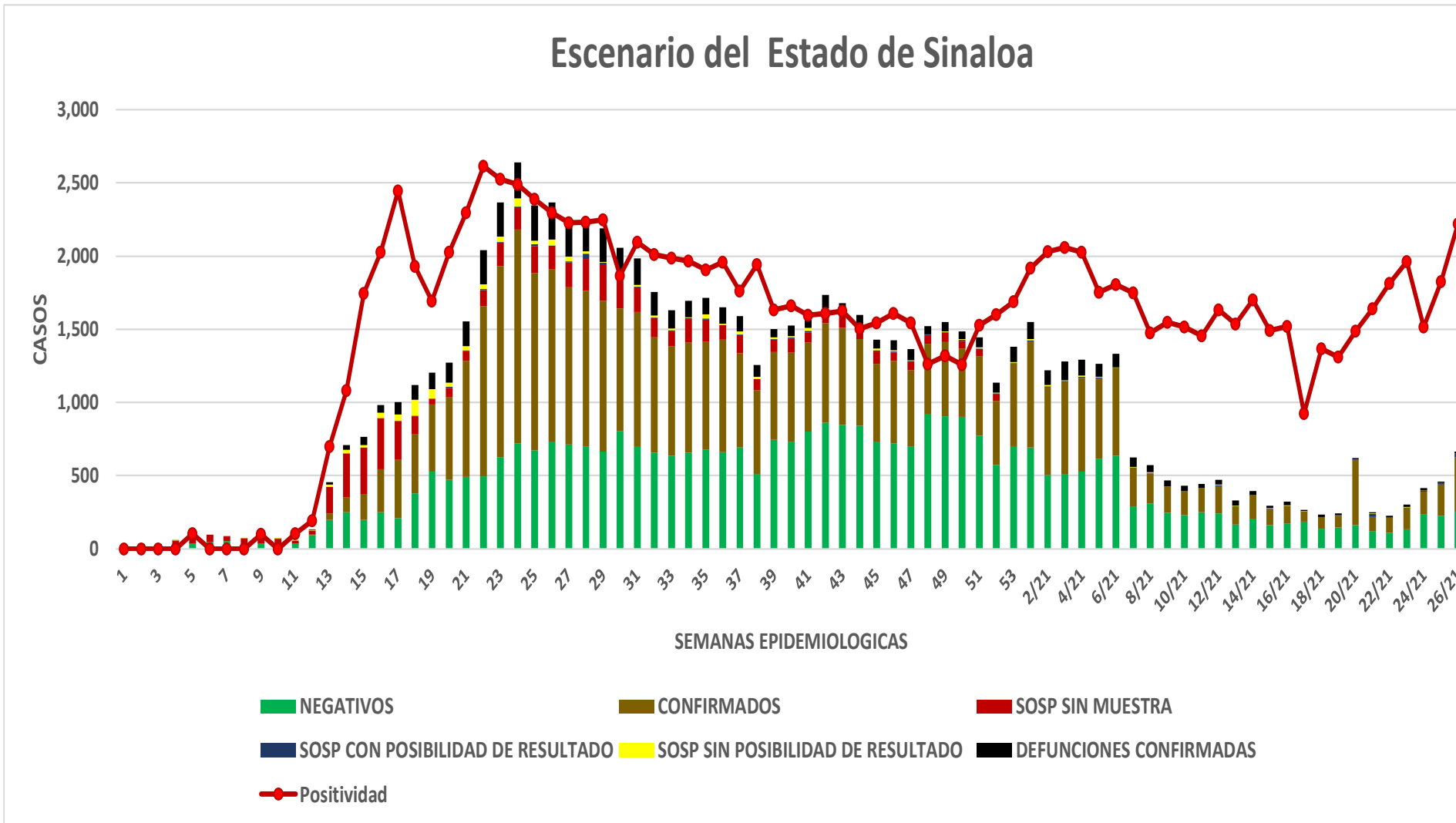
COVID-19 Sinaloa: Casos positivos, sospechosos y negativos

107,599 Personas
Notificadas

59.2% Positividad Semana
26/2021

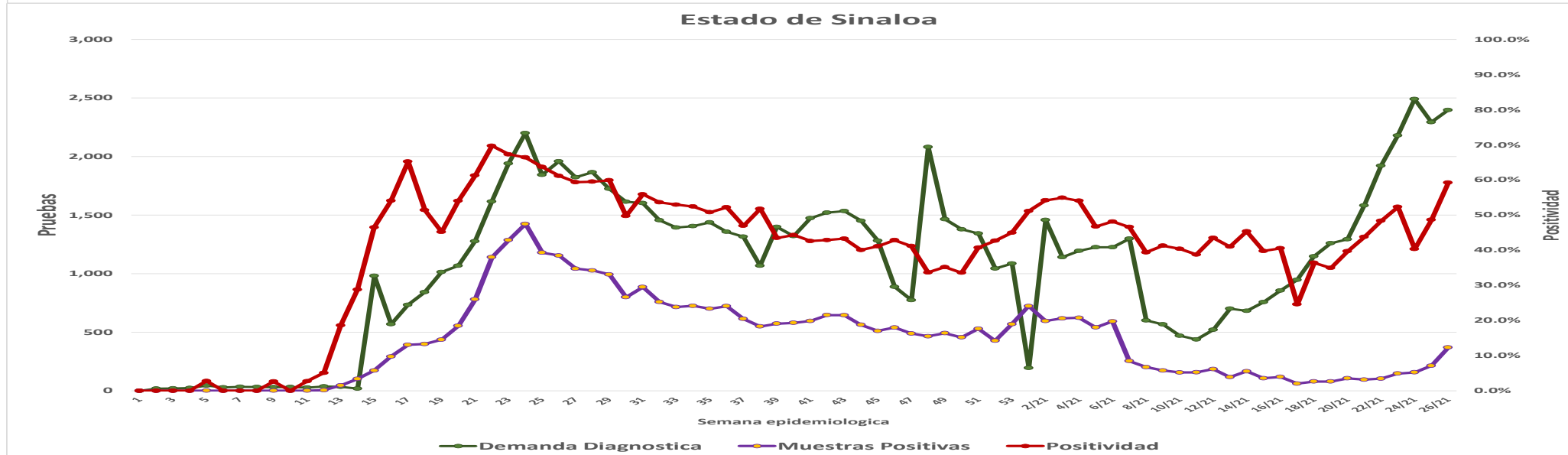
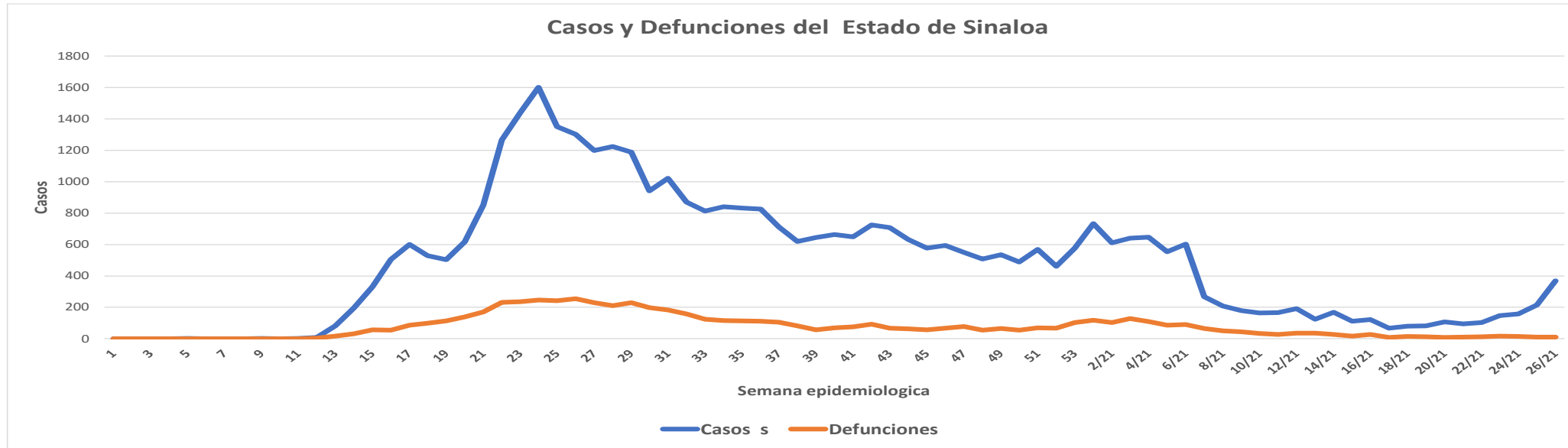
**NUEVA
NORMALIDAD**

Escenario del Estado de Sinaloa



COVID-19 Sinaloa: Casos Estimados, Defunciones, Demanda Diagnostica y Positividad

**NUEVA
NORMALIDAD**



Fuente: Plataforma Nacional SINAVE/SISVER, Acumulados al 08/jul/2021; Dr. José P. Güémez A.



COVID-19 Sinaloa: Casos Positivos a SARS-CoV-2, por LESPS Notificados los últimos 7 días.

NUEVA
NORMALIDAD

CASOS CONFIRMADOS A SARS-CoV-2 SEGÚN MUNICIPIO LOS ULTIMOS 7 DIAS POR LESPS	08/07/2021 Acum. Hasta el día de hoy	CASOS CONFIRMADOS A SARS-COV-2 LOS ULTIMOS 7 DIAS POR LESPS							Total de Casos Confirmados Ultimos 7 Dias
		Registrados en Plataforma SINAVE/SISVER							
		07/07/2021	06/07/2021	05/07/2021	04/07/2021	03/07/2021	02/07/2021	01/07/2021	
AHOME	6,355	4	2	4	1	0	5	3	19
CHOIX	203	0	0	0	0	0	0	0	0
EL FUERTE	816	1	1	0	0	0	0	0	2
GUASAVE	4,991	5	0	1	1	1	1	0	9
SINALOA	467	0	1	0	0	0	0	1	2
ANGOSTURA	463	0	0	2	0	0	0	0	2
MOCORITO	211	0	0	0	0	0	1	0	1
SALVADOR ALVARADO	1,352	1	0	1	0	0	0	1	3
BADIRAGUATO	236	0	0	0	0	0	0	0	0
CULIACAN	19,526	64	35	71	4	3	31	44	252
NAVOLATO	1,339	0	0	1	0	0	0	1	2
COSALA	86	0	0	0	0	0	0	0	0
ELOTA	261	0	0	0	0	0	0	0	0
SAN IGNACIO	75	0	0	1	0	0	0	0	1
CONCORDIA	98	1	0	0	0	0	0	0	1
MAZATLAN	7,011	28	12	9	0	4	2	17	72
ESCUINAPA	516	2	0	1	0	0	0	0	3
ROSARIO	664	6	1	8	0	2	2	7	26
Total Estado	44,670	112	52	99	6	10	42	74	395
De Otros Estados	270								
	44,940								



COVID-19 Sinaloa: Casos y Defunciones Positivas a SARS-CoV-2, por LESPS, Notificadas los últimos 7 días.

NUEVA
NORMALIDAD

CASOS POSITIVOS A SARS-CoV-2 SEGÚN JURISDICCION LOS ULTIMOS 7 DIAS	08/07/2021 Acum. Hasta el día de hoy	CASOS POSITIVOS A SARS-COV-2 LOS ULTIMOS 7 DIAS							Total de Casos Confirmados Ultimos 7 Dias
		Registrados en Plataforma SINAVE/SISVER							
		07/07/2021	06/07/2021	05/07/2021	04/07/2021	03/07/2021	02/07/2021	01/07/2021	
Jurisdiccion I, Los Mochis	7,374	5	3	4	1	0	5	3	21
Jurisdiccion II, Guasave	5,458	5	1	1	1	1	1	1	11
Jurisdiccion III, Guamuchil	2,026	1	0	3	0	0	1	1	6
Jurisdiccion IV, Culiacan	21,187	64	35	72	4	3	31	45	254
Jurisdiccion V, Mazatlan	7,445	29	12	10	0	4	2	17	74
Jurisdiccion VI, Escuinapa	1,180	8	1	9	0	2	2	7	29
Total Estado	44,670	112	52	99	6	10	42	74	395

BASE SISVER									
DEFUNCIONES POSITIVAS A SARS-CoV-2 POR JURISDICCION LOS ULTIMOS 7 DIAS	08/07/2021 Acum. Hasta el día de hoy	DEFUNCIONES POSITIVAS A SARS-COV-2 LOS ULTIMOS 7 DIAS							Total de Casos Confirmados Ultimos 7 Dias
		Registrados en Plataforma SINAVE/SISVER							
		07/07/2021	06/07/2021	05/07/2021	04/07/2021	03/07/2021	02/07/2021	01/07/2021	
Jurisdiccion I, Los Mochis	1,320	0	2	0	2	2	3	1	10
Jurisdiccion II, Guasave	814	0	0	0	0	0	0	0	0
Jurisdiccion III, Guamuchil	433	0	0	0	0	0	0	0	0
Jurisdiccion IV, Culiacan	2,618	0	7	2	2	2	5	1	19
Jurisdiccion V, Mazatlan	1,113	0	0	2	1	3	2	2	10
Jurisdiccion VI, Escuinapa	147	0	0	0	0	0	1	0	1
Total Estado	6,445	0	9	4	5	7	11	4	40



COVID-19 Sinaloa: Defunciones Confirmadas por Laboratorio a SARS-CoV-2 Notificadas por Municipio últimos 7 días.

BASE SISVER

DEFUNCIONES POSITIVAS A SARS-CoV-2 SEGÚN MUNICIPIO LOS ULTIMOS 7 DIAS	08/07/2021 Acum. Hasta el día de hoy	DEFUNCIONES POSITIVAS A SARS-COV-2 LOS ULTIMOS 7 DIAS							Total de Casos Confirmados Ultimos 7 Dias
		Registrados en Plataforma SINAVE/SISVER							
		07/07/2021	06/07/2021	05/07/2021	04/07/2021	03/07/2021	02/07/2021	01/07/2021	
AHOME	1,123	0	2	0	2	2	3	1	10
CHOIX	29	0	0	0	0	0	0	0	0
EL FUERTE	168	0	0	0	0	0	0	0	0
GUASAVE	727	0	0	0	0	0	0	0	0
SINALOA	87	0	0	0	0	0	0	0	0
ANGOSTURA	132	0	0	0	0	0	0	0	0
MOCORITO	69	0	0	0	0	0	0	0	0
SALVADOR ALVARADO	232	0	0	0	0	0	0	0	0
BADIRAGUATO	28	0	0	0	0	0	0	0	0
CULIACAN	2,354	0	7	2	2	2	4	1	18
NAVOLATO	227	0	0	0	0	0	1	0	1
COSALA	9	0	0	0	0	0	0	0	0
ELOTA	42	0	0	1	0	0	0	0	1
SAN IGNACIO	19	0	0	0	0	0	0	0	0
CONCORDIA	32	0	0	0	0	0	0	0	0
MAZATLAN	1,020	0	0	1	1	3	2	2	9
ESCUINAPA	86	0	0	0	0	0	1	0	1
ROSARIO	61	0	0	0	0	0	0	0	0
Total Estado	6,445	0	9	4	5	7	11	4	40
Defunciones; Residentes de otros Estados	42								
Total Defunciones en el EDO	6,487								



COVID-19 Sinaloa: Defunciones Confirmadas por Laboratorio, Asociación o Dictaminación a SARS-CoV-2 Notificadas al Estado.

COVID-19, SINALOA: DEFUNCIONES POR ASOCIACION Y DICTAMINACION CLINICA EPIDEMIOLOGICA

NUEVA
NORMALIDAD

CLASIFICACION FINAL DEFUNCIONES	Informacion hasta: 08/07/2021			TOTAL DEFUNCIONES
	TOMA DE MUESTRA		TOTAL	
	SI	NO		
CONFIRMADO POR LABORATORIO	5553	0	5,553	6,511
CONFIRMADO POR ANTIGENO	10	473	483	
CONFIRMADO POR ASOCIACIÓN	15	75	90	
CONFIRMADO POR DICTAMINACIÓN	38	347	385	
INVALIDO	3	0	3	442
NO REALIZADO	73	0	73	
SOSPECHOSO	26	340	366	
NEGATIVO	1913	0	1,913	2,041
NEGATIVO ANTIGENO	1	127	128	
TOTAL GENERAL	7,631	1,235	8,866	8,994



COVID-19 Sinaloa: Casos y Defunciones en Embarazadas y Menores de 18 años

EMBARAZADAS CON SARS-COV2 <small>Registrados en Plataforma SINAVE/SISVER</small>	Casos	Defunciones
SSA	150	5
IMSS	191	1
IMSS-OPORTUNIDADES	13	0
SEDENA	9	0
ISSSTE	9	0
SEMAR	5	0
MUNICIPAL	2	0
HOSPITAL MARGARITA MAZA DE JUAREZ	0	0
ESTATAL	5	0
HOSPITAL CIVIL DE CULIACAN	0	0
PRIVADA	1	0
CLINICA HOSPITAL CULIACAN S. A. DE C. V.	0	0
HOSPITAL MARINA MAZATLAN	0	0
HOSPITAL ANGELES CULIACAN	0	0
MEDICA DE LA CIUDAD	0	1
Total	385	7

MENORES DE 18 AÑOS POSITIVOS A SARS-CoV-2	Casos	Defunciones
SSA	601	5
IMSS	434	9
IMSS-OPORTUNIDADES	29	1
SEDENA	6	0
ISSSTE	28	1
SEMAR	4	0
MUNICIPAL	2	0
HOSPITAL MARGARITA MAZA DE JUAREZ	0	0
ESTATAL	25	0
HOSPITAL CIVIL DE CULIACAN	0	0
PRIVADA	13	0
CLINICA HOSPITAL CULIACAN S. A. DE C. V.	0	0
HOSPITAL MARINA MAZATLAN	0	0
HOSPITAL ANGELES CULIACAN	0	0
MEDICA DE LA CIUDAD	0	0
Total	1142	16

NUEVA
NORMALIDAD



COVID-19 Sinaloa:

Casos confirmados en personal de la salud por Institución



SARS-CoV-2 POR INSTITUCION Y PERSONAL DE LA SALUD <small>Registrados en Plataforma SINAVE/SISVER</small>	MEDICOS	ENFERMERAS	OTROS TRABAJADORES DE LA SALUD	LABORATORISTAS	DENTISTAS	TOTAL
SSA	680	801	632	49	61	2,223
IMSS	710	1,317	981	64	20	3,092
IMSS-OPORTUNIDADES	39	44	28	2	1	114
SEDENA	3	4	7	1	0	15
ISSSTE	147	297	146	21	7	618
SEMAR	8	21	5	2	2	38
MUNICIPAL	13	11	12	0	0	36
HOSPITAL MARGARITA MAZA DE JUAREZ	13	11	12	0	0	36
ESTATAL	87	46	24	2	0	159
HOSPITAL CIVIL DE CULIACAN	87	46	24	2	0	159
PRIVADA	41	21	15	5	1	83
CLINICA HOSPITAL CULIACAN S. A. DE C. V.	1	0	0	0	0	1
HOSPITAL MARINA MAZATLAN	5	12	12	4	0	33
HOSPITAL ANGELES CULIACAN	6	1	1	0	0	8
MEDICA DE LA CIUDAD	4	1	0	0	0	5
Total	1,728	2,562	1,850	146	92	6,378

CONFIRMADOS DEL AREA DE LA SALUD <small>Registrados en Plataforma SINAVE/SISVER</small>	Hasta el día de Hoy	DEFUNCION
MEDICOS	1,728	50
ENFERMERAS	2,562	16
OTROS TRABAJADORES DE LA SALUD	1,850	19
LABORATORISTAS	146	2
DENTISTAS	92	2
Total	6,378	89





DIRECCIÓN DE PREVENCIÓN Y PROMOCIÓN DE LA SALUD
SUBDIRECCIÓN DE VIGILANCIA EPIDEMIOLÓGICA

SALUD

SECRETARÍA DE SALUD

