



SERVICIOS DE SALUD DE SINALOA

SUBDIRECCIÓN DE VIGILANCIA EPIDEMIOLÓGICA



MIÉRCOLES, 08 DE FEBRERO DEL 2023

27/FEB/2020 AL 08/FEB/2023, 1077 DÍAS TRANSCURRIDOS DE COVID-19 EN SINALOA

COVID-19 SINALOA

COMUNICADO TECNICO DIARIO



Nota: Este comunicado contiene información preliminar y sus datos pueden variar sin previo aviso, datos presentados disponibles a la fecha y corte especificados.



Dr. Rafael Martínez Rocha

Jefe de Depto. De Vigilancia Epidemiológica
Servicios de Salud de Sinaloa



SALUD

SECRETARÍA DE SALUD

DGE

DIRECCIÓN GENERAL
DE EPIDEMIOLOGÍA

PLATAFORMA SINAVE/SISVER



SITUACION GENERAL EN EL ESTADO DE SINALOA POR SARS-COV 2



SERVICIOS DE SALUD DE SINALOA SUBDIRECCION DE EPIDEMIOLOGIA

SINALOA , PLATAFORMA DE VIGILANCIA EPIDEMIOLOGICA COVID-19

MUNICIPIOS	NOTIFICADOS ACUMULADO AL 08/feb/2023			RESULTADO FINAL						
	AMBOS GENEROS	FEMENINOS	MASCULINOS	RESULTADO NEGATIVO	RESULTADO INFLUENZA	OTROS DX	POSITIVO SARS-CoV-2	SOSPECHOSOS	DEFUNCION (+) Sars-CoV-2	CASOS ACTIVOS *
AHOME	66,923	38,080	28,843	35,530	92	505	29,655	5	1,735	87
CHOIX	980	526	454	473	12	16	471	0	49	0
EL FUERTE	6,211	3,512	2,699	2,783	150	57	3,281	1	288	7
GUASAVE	42,180	24,364	17,816	21,919	143	666	15,500	2	1,069	6
SINALOA	3,285	1,849	1,436	1,896	12	59	1,187	1	154	0
ANGOSTURA	2,952	1,633	1,319	1,324	11	19	1,552	0	173	1
MOCORITO	1,820	988	832	992	15	31	734	0	111	0
SALVADOR ALVARADO	8,694	5,053	3,641	4,348	26	44	4,172	0	288	4
BADIRAGUATO	2,467	1,385	1,082	1,444	550	48	908	0	42	0
CULIACAN	209,573	122,323	87,250	117,337	260	2,090	84,243	25	3,590	184
NAVOLATO	11,059	6,351	4,708	5,583	23	104	5,035	0	352	8
COSALA	1,339	681	658	602	10	15	514	0	15	0
ELOTA	3,797	2,078	1,719	2,166	10	37	1,470	0	69	0
SAN IGNACIO	806	448	358	403	0	13	376	1	31	0
CONCORDIA	646	335	311	304	79	7	309	0	48	0
MAZATLAN	68,804	38,653	30,151	38,336	98	558	27,308	6	1,675	67
ESCUINAPA	4,601	2,618	1,983	2,053	32	105	2,230	6	159	0
ROSARIO	3,685	1,955	1,730	1,525	6	39	1,990	1	114	0
TOTAL	439,822	252,832	186,990	239,018	1,529	4,413	180,935	48	9,962	364
OTRO ESTADO	7,298	4,262	4,180	5,952	20	5	2,317	10	110	9

NOTIFICADOS

439,822

NEGATIVOS

239,018

POSITIVOS

180,935

SOSPECHOSOS

48

DEFUNCIONES

9,962

HOSPITALIZADOS

20,954

TASAS E INDICES ACUMULADOS

TASA DE INCIDENCIA ESTATAL X 100,000 HABS 5,644

INDICE DE LETALIDAD 5.51%

% POSITIVIDAD 41.1%

INDICE DE HOSPITALIZACION 11.4%



CASOS ACTIVOS*: Caso Confirmado Positivo con fecha de inicio de sintomas en los ultimos 14 dias.



CASOS ACTIVOS POR MUNICIPIO EN EL ESTADO DE SINALOA POR SARS-COV 2



ACTIVOS ESTIMADOS

364

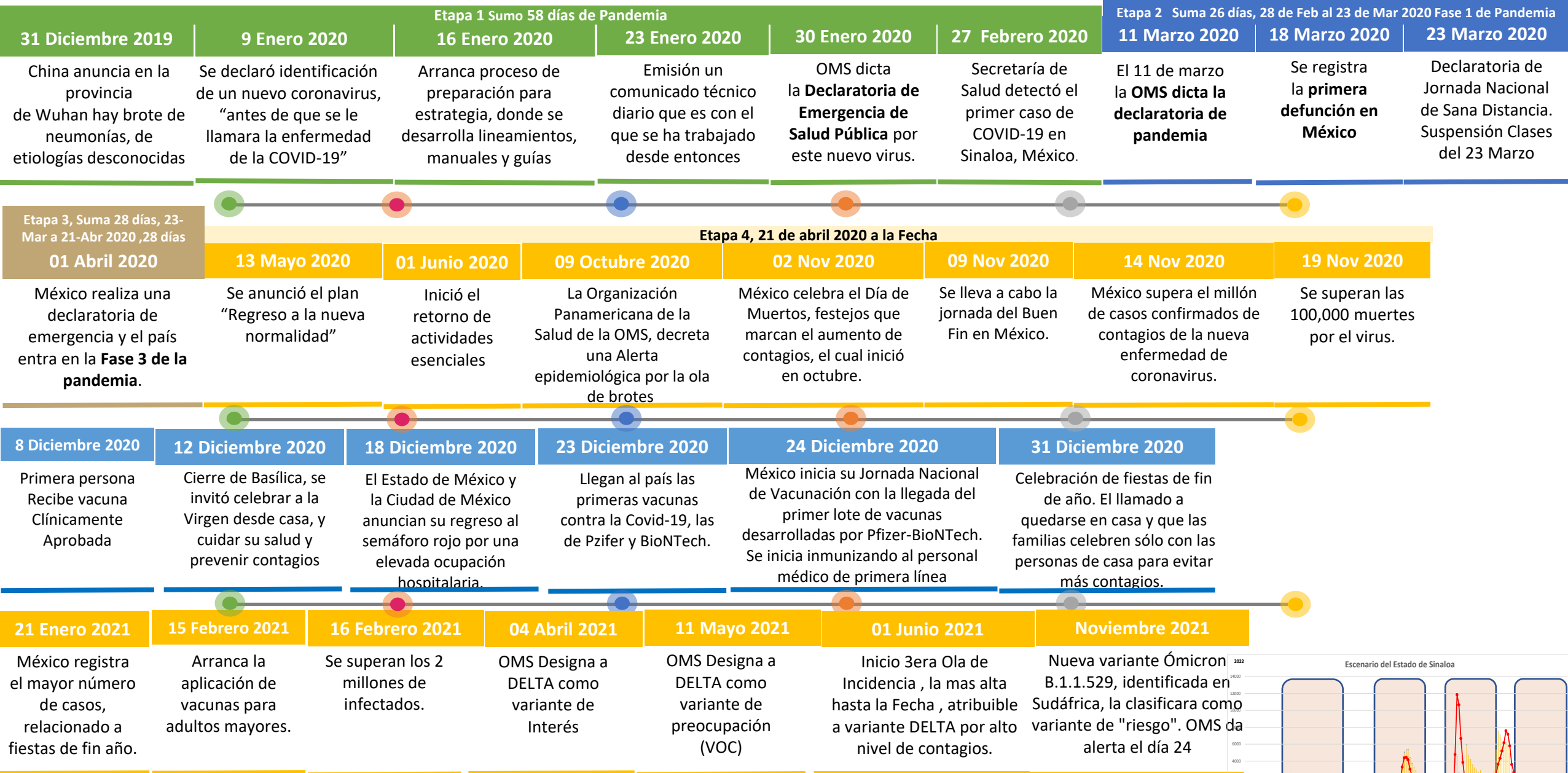
HOSPITALIZADOS 9

AMBULATORIOS 355

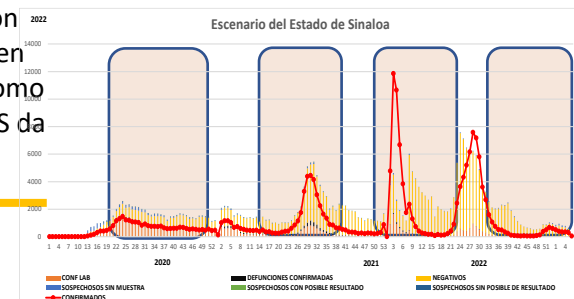
CASO ACTIVO: Caso Confirmado Positivo con Fecha de Inicio de Síntomas en los **Últimos 14 Días.**



CRONOLOGIA COVID-19, FASES, ETAPAS Y FECHAS



La primera ola empezó cuando inició la epidemia, en febrero de 2020 hasta Septiembre
 La segunda ola epidémica fue en octubre de 2020 y llegó un punto máximo en abril de 2021
 La Tercer ola epidémica Inicio en Junio de 2021 a Noviembre

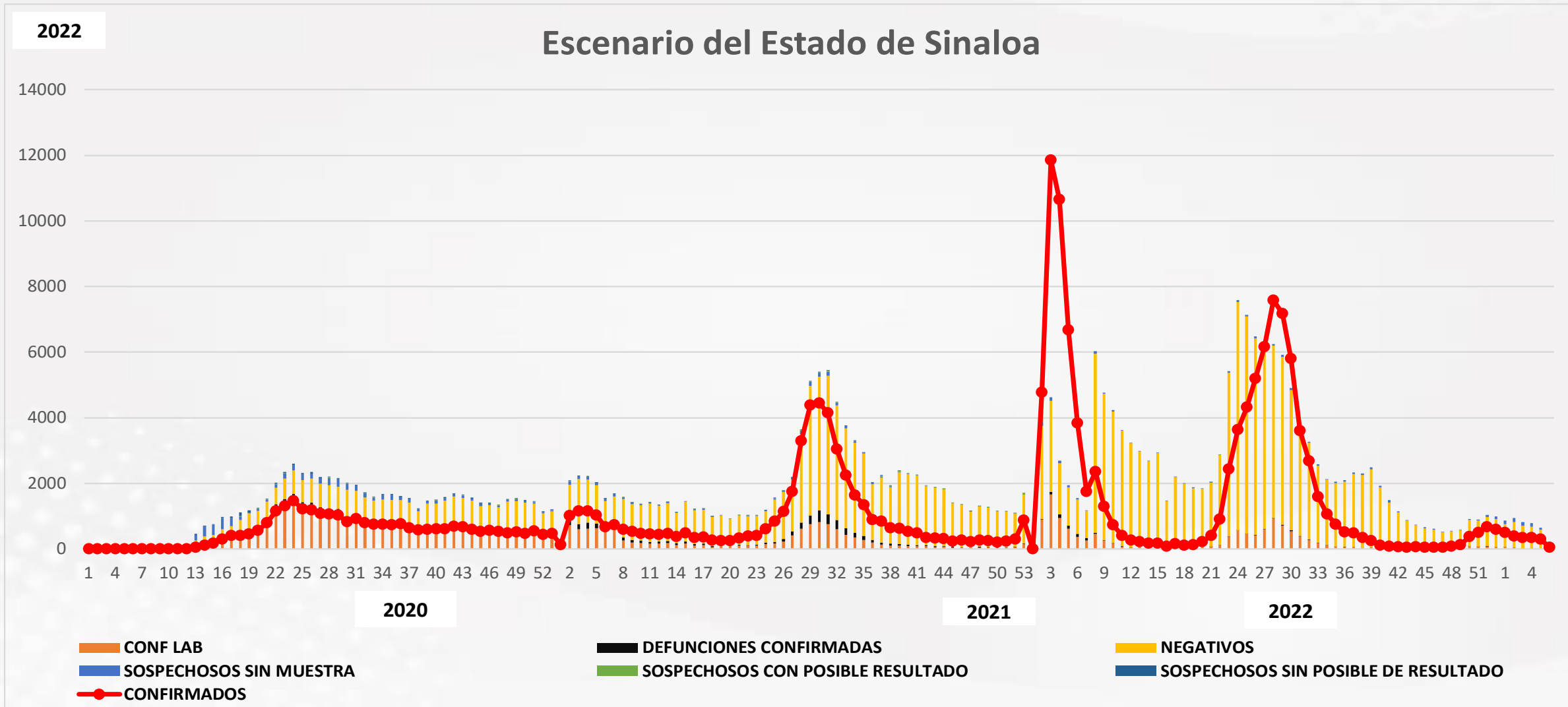


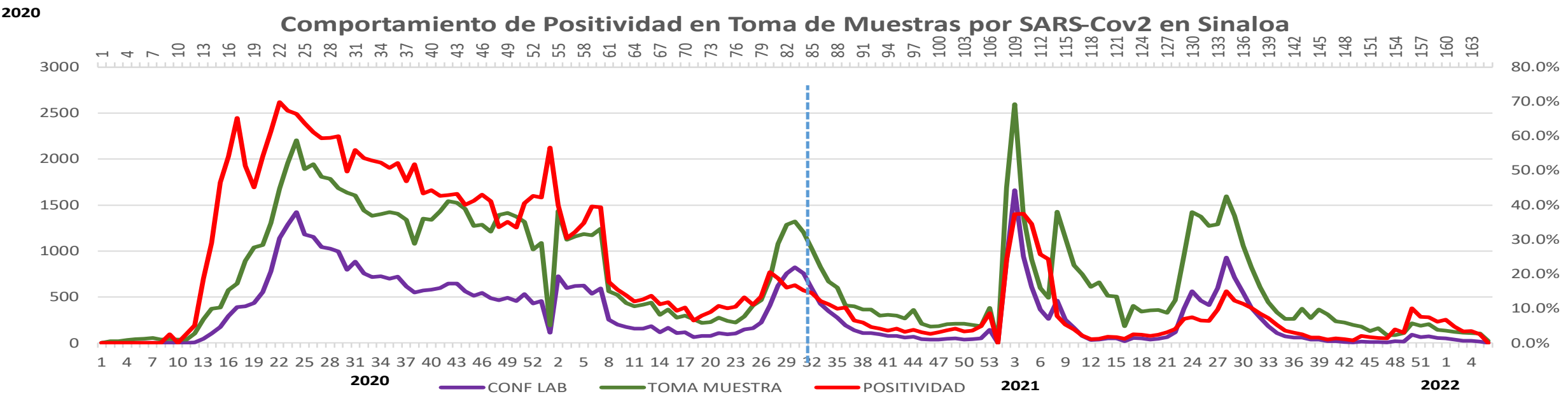
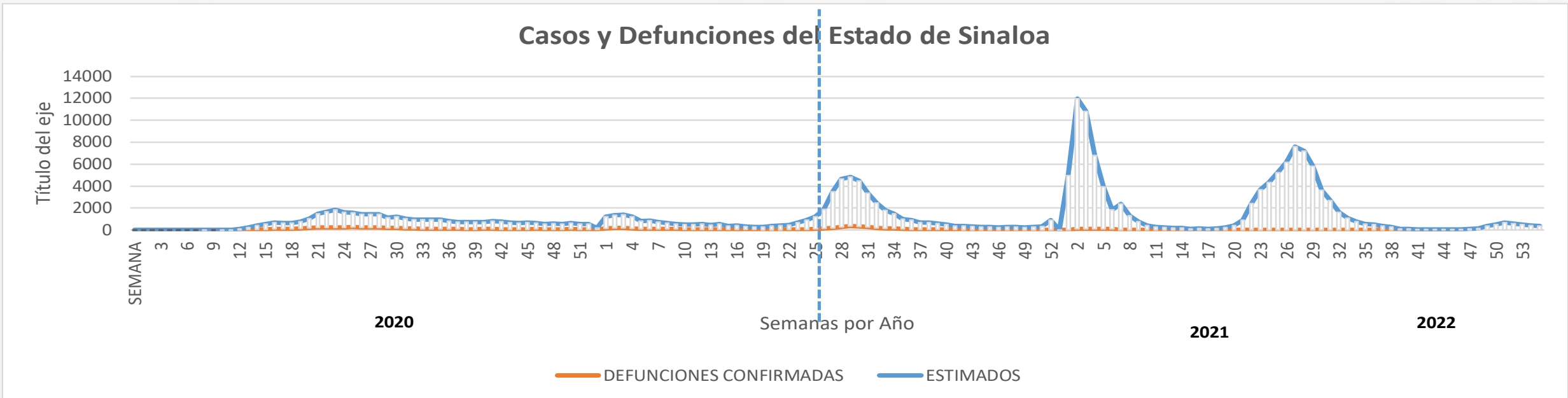
COVID-19 Sinaloa: Casos Positivos, Sospechosos y Negativos



NOTIFICADOS

439,822



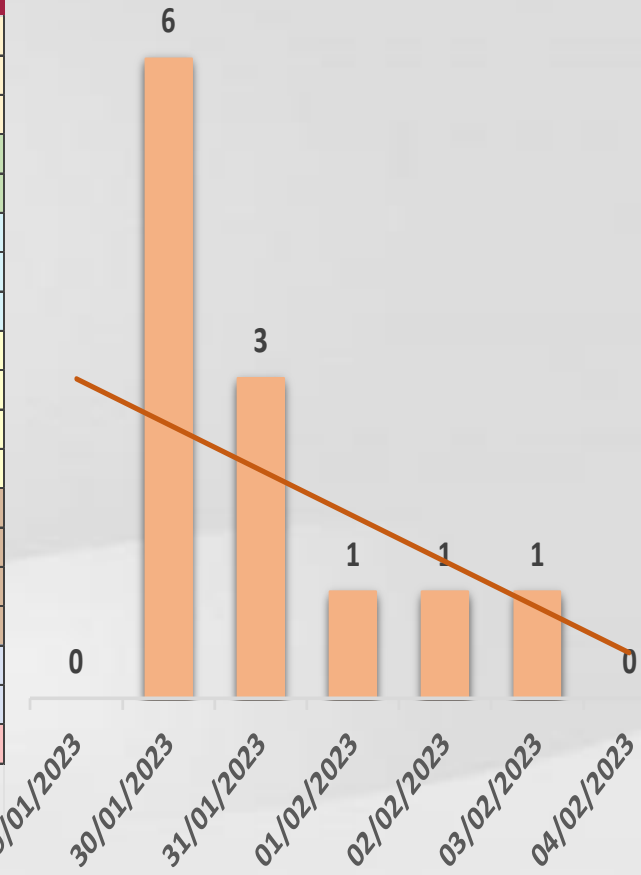




CONFIRMADOS SARS-COV 2 POR LESP EN SINALOA LOS ULTIMOS 10 DIAS



LISTA DE CASOS CONFIRMADOS POR LESP LOS ULTIMOS DIAS POR MUNICIPIO	CONFIRMADOS ACUMULADOS AL CORTE DE HOY 08/feb/2023	VENTANA DE RESPUESTA LESP CONFIRMADOS A SARS-COV-2			CASOS CONFIRMADOS A SARS-COV-2 LOS ULTIMOS 7 DIAS EVOLUCIONADOS EN PLATAFORMA SINAVE/SISVER							Total Casos Confirmados Últimos 10 Días
		07/02/2023	06/02/2023	05/02/2023	04/02/2023	03/02/2023	02/02/2023	01/02/2023	31/01/2023	30/01/2023	29/01/2023	
AHOME	29,655	0	0	0	0	0	0	0	0	1	0	1
CHOIX	471	0	0	0	0	0	0	0	0	0	0	0
EL FUERTE	3,281	0	0	0	0	0	0	0	0	0	0	0
GUASAVE	15,500	0	0	0	0	0	0	0	0	0	0	0
SINALOA	1,187	0	0	0	0	0	0	0	0	0	0	0
ANGOSTURA	1,552	0	0	0	0	0	0	0	0	0	0	0
MOCORITO	734	0	0	0	0	0	0	0	0	0	0	0
SALVADOR ALVARADO	4,172	0	0	0	0	0	0	0	0	0	0	0
BADIRAGUATO	908	0	0	0	0	0	0	0	0	0	0	0
CULIACAN	84,243	0	0	0	0	0	0	0	3	3	0	6
NAVOLATO	5,035	0	0	0	0	0	0	0	0	0	0	0
COSALA	514	0	0	0	0	0	0	0	0	0	0	0
ELOTA	1,470	0	0	0	0	0	0	0	0	0	0	0
SAN IGNACIO	376	0	0	0	0	0	0	0	0	0	0	0
CONCORDIA	309	0	0	0	0	0	0	0	0	0	0	0
MAZATLAN	2,230	0	0	0	0	1	1	1	0	1	0	4
ESCUINAPA	27,308	0	0	0	0	0	0	0	0	0	0	0
ROSARIO	1,990	0	0	0	0	0	0	0	0	1	0	1
Total Estado	180,935	0	0	0	0	1	1	1	3	6	0	12
De Otros Estados	2,317	Fuente: Plataforma Nacional SINAVE/SISVER, Preliminar al Corte. Acumulados al 08/feb/2023, Por Municipio. Con Ventana de Tiempo de 3 días.										
Total	183,252	Fuente: Plataforma Nacional SINAVE/SISVER. Jefatura de Depto. De Vigilancia Epidemiológica, Servicios de Salud de Sinaloa.										

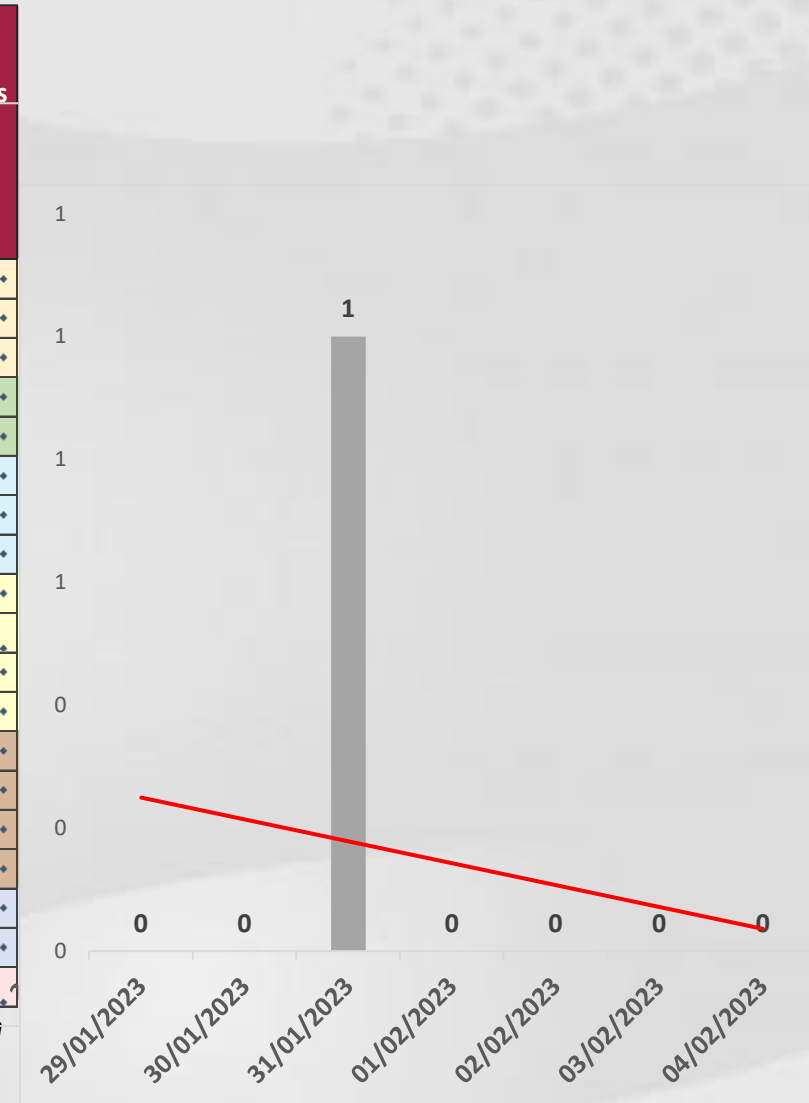




COVID-19 Sinaloa: Defunciones Confirmadas por Laboratorio a SARS-CoV-2 Notificadas por Municipio últimos 10 días.



LISTA DE CASOS DE DEFUNCIONES CONFIRMADAS POR LESP LOS ULTIMOS DIAS POR MUNICIPIO	CONFIRMADOS ACUMULADOS AL CORTE DE HOY 08/feb/2023	VENTANA DE RESPUESTA LESP CONFIRMADOS A SARS-COV-2			CASOS CONFIRMADOS A SARS-COV-2 LOS ULTIMOS 7 DIAS EVOLUCIONADOS EN PLATAFORMA SINAVE/SISVER							Total Defunciones Confirmadas a SARS-Cov2 los Últimos 10 Días	
		07/02/2023	06/02/2023	05/02/2023	04/02/2023	03/02/2023	02/02/2023	01/02/2023	31/01/2023	30/01/2023	29/01/2023		
AHOME	1,735	0	0	0	0	0	0	0	0	0	0	0	0
CHOIX	49	0	0	0	0	0	0	0	0	0	0	0	0
EL FUERTE	288	0	0	0	0	0	0	0	0	0	0	0	0
GUASAVE	1,069	0	0	0	0	0	0	0	0	0	0	0	0
SINALOA	154	0	0	0	0	0	0	0	0	0	0	0	0
ANGOSTURA	173	0	0	0	0	0	0	0	0	0	0	0	0
MOCORITO	111	0	0	0	0	0	0	0	0	0	0	0	0
SALVADOR ALVARADO	288	0	0	0	0	0	0	0	0	0	0	0	0
BADIRAGUATO	42	0	0	0	0	0	0	0	0	0	0	0	0
CULIACAN	3,590	0	0	0	0	0	0	0	1	0	0	1	0
NAVOLATO	352	0	0	0	0	0	0	0	0	0	0	0	0
COSALA	15	0	0	0	0	0	0	0	0	0	0	0	0
ELOTA	69	0	0	0	0	0	0	0	0	0	0	0	0
SAN IGNACIO	31	0	0	0	0	0	0	0	0	0	0	0	0
CONCORDIA	48	0	0	0	0	0	0	0	0	0	0	0	0
MAZATLAN	159	0	0	0	0	0	0	0	0	0	0	0	0
ESCUINAPA	1,675	0	0	0	0	0	0	0	0	0	0	0	0
ROSARIO	114	0	0	0	0	0	0	0	0	0	0	0	0
Total Estado	9,962	0	0	0	0	0	0	0	1	0	0	1	0
De Otros Estados	110	Fuente: Plataforma Nacional SINAVE/SISVER, Preliminar al Corte. Acumulados al 08/feb/2023, Por Municipio. Con											
Total	10,072	Ventana de Tiempo de 3 dias.											



VENTANA DE TIEMPO: Lapso de respuesta considerado referente a los procesos de laboratorio y posible demanda de muestras, certificación por defunción, así como de actualización en Plataforma.

COVID-19 Sinaloa: Casos y Defunciones Positivas a SARS-CoV-2, por LESPS, Notificadas por Jurisdicción los últimos 10 días.



LISTA DE CASOS CONFIRMADOS POR LESP LOS ULTIMOS DIAS POR MUNICIPIO	CONFIRMADOS ACUMULADOS AL CORTE DE HOY 08/feb/2023	VENTANA DE RESPUESTA LESP CONFIRMADOS A SARS-COV-2			CASOS CONFIRMADOS A SARS-COV-2 LOS ULTIMOS 7 DIAS EVOLUCIONADOS EN PLATAFORMA SINAVE/SISVER							Total Confirmados por LESP en SISVER los Ultimos 10 Dias	
		07/02/2023	06/02/2023	05/02/2023	04/02/2023	03/02/2023	02/02/2023	01/02/2023	31/01/2023	30/01/2023	29/01/2023		
Jurisdicción I, Los Mochis	33,407	0	0	0	0	0	0	0	0	1	0	1	
Jurisdicción II, Guasave	16,687	0	0	0	0	0	0	0	0	0	0	0	
Jurisdicción III, Guamuchil	6,458	0	0	0	0	0	0	0	0	0	0	0	
Jurisdicción IV, Culiacán	90,186	0	0	0	0	0	0	0	3	3	0	6	
Jurisdicción V, Mazatlán	2,360	0	0	0	0	1	1	1	0	1	0	4	
Jurisdicción VI, Escuinapa	31,837	0	0	0	0	0	0	0	0	1	0	1	
Total Estado	180,935	0	0	0	0	1	1	1	3	6	0	12	



LISTA DE DEFUNCIONES ULTIMOS DIAS POR JURISDICIONES	DEFUNCIONES ACUMULADAS AL CORTE DE HOY 08/feb/2023	VENTANA DE RESPUESTA LESP CONFIRMADOS A SARS-COV-2			DEFUNCIONES CONFIRMADAS A SARS-COV-2 LOS ULTIMOS 7 DIAS EVOLUCIONADOS EN PLATAFORMA SINAVE/SISVER							Total Evoluciones a Defuncion en los Ultimos 10 Dias	
		07/02/2023	06/02/2023	05/02/2023	04/02/2023	03/02/2023	02/02/2023	01/02/2023	31/01/2023	30/01/2023	29/01/2023		
Jurisdicción I, Los Mochis	2,072	0	0	0	0	0	0	0	0	0	0	0	
Jurisdicción II, Guasave	1,223	0	0	0	0	0	0	0	0	0	0	0	
Jurisdicción III, Guamuchil	572	0	0	0	0	0	0	0	0	0	0	0	
Jurisdicción IV, Culiacán	3,984	0	0	0	0	0	0	0	1	0	0	1	
Jurisdicción V, Mazatlán	115	0	0	0	0	0	0	0	0	0	0	0	
Jurisdicción VI, Escuinapa	1,996	0	0	0	0	0	0	0	0	0	0	0	
Total Estado	9,962	0	0	0	0	0	0	0	1	0	0	1	

VENTANA DE TIEMPO: Lapso de respuesta considerado referente a los procesos de laboratorio y posible demanda de muestras, certificación por defunción, así como de actualización en Plataforma.

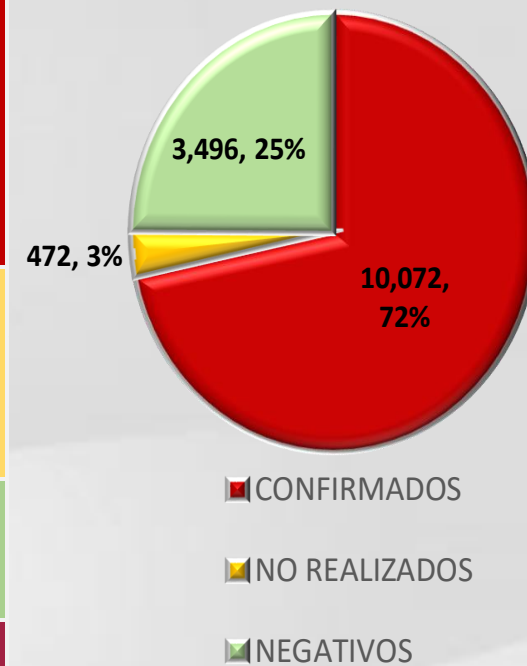
COVID-19 Sinaloa: Defunciones Confirmadas por Laboratorio, Asociación o Dictaminación a SARS-CoV-2 Notificadas al Estado.



COVID 19, SINALOA: DEFUNCIONES
POR ASOCIACION Y DICTAMINACION
CLINICA EPIDEMIOLOGICA

CLASIFICACION FINAL DE DEFUNCIONES AL 08/feb/2023	TOMA DE MUESTRA		TOTAL	TOTAL DEFUNCIONES
	SI	NO		
CONFIRMADO POR LABORATORIO	7,730	0	7,730	10,072
CONFIRMADO POR ANTIGENO	151	1,526	1,677	
CONFIRMADO POR ASOCIACION	22	99	121	
CONFIRMADO POR DICTAMINACION	43	501	544	
INVALIDO	4	0	4	472
NO REALIZADO	83	0	83	
SOSPECHOSO	44	341	385	
NEGATIVO	2,797	0	2,797	3,496
NEGATIVO ANTIGENO	17	682	699	
TOTAL	10,891	3,149	14,040	14,040

CLASIFICACION FINAL DE PRUEBAS SARS COV2 DE DEFUNCIONES



COVID-19 Sinaloa: Casos confirmados en personal de la salud por Institución



SARS-CoV-2 POR INSTITUCION Y PERSONAL	MEDICOS	ENFERMERAS	OTROS TRABAJADORES	LABORATORISTAS	DENTISTAS	TOTAL
SSA	1,338	1,547	1,416	101	140	4,542
IMSS	1,751	2,983	2,580	162	66	7,542
IMSS-OPORTUNIDADES	113	124	81	2	5	325
SEDENA	7	5	9	2	0	23
ISSSTE	491	714	334	39	18	1,596
SEMAR	19	28	11	2	2	62
MUNICIPAL	14	11	13	0	0	38
ESTATAL	105	59	33	4	0	201
PRIVADA	204	182	745	14	15	1,160
PEMEX	0	0	0	0	0	0
CRUZ ROJA	0	0	0	0	0	0
UNIVERSITARIO	1	0	0	0	0	1
TOTAL	4,043	5,653	5,222	326	246	15,490
	26.1%	36.5%	33.7%	2.1%	1.6%	100.0%

CONFIRMADOS DEL AREA DE LA SALUD	CASOS	DEFUNCIONES
MEDICOS	4,043	69
ENFERMERAS	5,653	20
OTROS TRABAJADORES DE LA SALUD	5,222	24
LABORATORISTAS	326	3
DENTISTAS	246	4
TOTAL	15,490	120



CUADROS ACUMULADOS CONFIRMADOS A SARS-COV 2 POR INSTITUCION EN EL ESTADO DE SINALOA



CONFIRMADOS A SARS-COV2	CASOS	DEFUNCIONES
SSA	33,244	1,866
IMSS	100,064	5,864
IMSS-OPORTUNIDADES	2,530	95
SEDENA	761	83
ISSSTE	7,574	1,532
SEMAR	595	36
MUNICIPAL	237	16
ESTATAL	1,116	299
PRIVADA	37,094	280
PEMEX	7	1
CRUZ ROJA	0	0
UNIVERSITARIO	1	0
TOTAL	183,223	10,072

EMBARAZADAS POSITIVAS A SARS-COV2	CASOS	DEFUNCIONES
SSA	439	12
IMSS	1,182	6
IMSS-OPORTUNIDADES	71	0
SEDENA	14	0
ISSSTE	51	0
SEMAR	9	0
MUNICIPAL	2	0
ESTATAL	18	0
PRIVADA	420	1
PEMEX	0	0
CRUZ ROJA	0	0
UNIVERSITARIO	0	0
TOTAL	2,206	19

HOSPITALIZADOS CONFIRMADOS A SARS-COV2	CASOS HOSPITALIZADOS	DEFUNCIONES HOSPITALIZADOS
SSA	4,956	1,862
IMSS	10,398	5,818
IMSS-OPORTUNIDADES	256	93
SEDENA	329	81
ISSSTE	3,046	1,527
SEMAR	250	36
MUNICIPAL	64	16
ESTATAL	570	299
PRIVADA	1,084	280
PEMEX	1	1
CRUZ ROJA	0	0
UNIVERSITARIO	0	0
TOTAL	20,954	10,013

MENORES DE 18 AÑOS CONFIRMADOS A SARS-COV2	CASOS	DEFUNCIONES
SSA	3,062	8
IMSS	5,128	24
IMSS-OPORTUNIDADES	253	1
SEDENA	52	0
ISSSTE	207	2
SEMAR	26	0
MUNICIPAL	5	0
ESTATAL	45	0
PRIVADA	3,521	0
PEMEX	0	0
CRUZ ROJA	0	0
UNIVERSITARIO	0	0
TOTAL	12,299	35



SERVICIOS DE SALUD DE SINALOA

SUBDIRECCIÓN DE VIGILANCIA EPIDEMIOLÓGICA



COVID-19 SINALOA COMUNICADO TECNICO DIARIO



Dr. Rosalino Flores Rocha

Subdirector De Vigilancia Epidemiológica

Dr. Rafael Martínez Rocha

Jefe de Depto. De Vigilancia Epidemiológica

Dr. Carlos Alberto Carlón Núñez

Coordinador Estatal SISVER



SALUD

SECRETARÍA DE SALUD

DGE

DIRECCIÓN GENERAL
DE EPIDEMIOLOGÍA

PLATAFORMA SINAVE/SISVER

Notificación de Eventos Emergentes con Impacto Epidemiológico al
667 758-70-00, ext. 40413.

E-mail: epidesin@yahoo.com.mx

Blvd. Alfonso Zaragoza Maytorena n° 2204, edificio "A", tercer piso,
Fraccionamiento Bonanzas, C.P. 80020, Culiacán, Sinaloa.



Bitácora diaria de CTD Covid-19 en
http://saludsinaloa.gob.mx/index.php/coronavirus_/
Apartado "Panorama Epidemiológico de COVID-19"