



SERVICIOS DE SALUD DE SINALOA

SUBDIRECCIÓN DE VIGILANCIA EPIDEMIOLÓGICA

COVID-19 SINALOA

Comunicado Técnico Diario

NUEVA
NORMALIDAD

lunes, 8 de febrero de 2021

SALUD

SECRETARÍA DE SALUD



Dr. José Pablo Güémez Alvarez

Jefe de Depto. De Vigilancia Epidemiologica

Servicios de Salud de Sinaloa

Nota: Este comunicado contiene información preliminar y sus datos pueden variar sin previo aviso, datos presentados disponibles a la fecha y corte especificados.

TABLA POR MUNICIPIO DE RESIDENCIA DEL PACIENTE

SUBDIRECCION DE EPIDEMIOLOGIA

SINALOA , PLATAFORMA DE VIGILANCIA EPIDEMIOLOGICA COVID-19

Municipios	Notificados en Plataforma	Acumulados al 08/feb/2021		RESULTADO FINAL						Total Activos*
	Num.-	Femeninos	Masculinos	RESULTADO NEGATIVO	RESULTADO INFLUENZA	OTROS DX	POSITIVO SARS-CoV-2	SOSPECHOS OS	DEFUNCION (+) Sars-CoV-2	
AHOME	9,475	5,072	4,403	4,691	30	248	4,325	181	903	115
CHOIX	214	102	112	96	2	7	106	3	14	1
EL FUERTE	886	447	439	422	1	30	420	13	122	9
GUASAVE	9,775	5,387	4,388	3,890	4	1,513	4,246	122	584	46
SINALOA	963	467	496	484	0	48	424	7	70	7
ANGOSTURA	617	282	335	205	0	26	383	3	105	2
MOCORITO	344	167	177	152	0	22	169	1	57	2
SALVADOR ALVARADO	1,913	986	927	709	0	66	1,129	9	193	12
BADIRAGUATO	426	225	201	208	0	40	176	2	22	2
CULIACÁN	31,517	17,147	14,370	14,344	9	3,104	13,733	327	1,738	288
NAVOLATO	2,106	1,156	950	996	4	161	910	35	165	14
COSALÁ	295	172	123	72	0	145	76	2	5	0
ELOTA	241	115	126	103	1	39	94	4	22	3
SAN IGNACIO	117	56	61	54	0	6	57	0	13	0
CONCORDIA	137	60	77	47	0	13	77	0	25	1
ESCUINAPA	679	373	306	249	0	54	374	2	72	2
MAZATLÁN	10,754	5,681	5,073	4,378	1	1,403	4,911	61	725	77
ROSARIO	455	220	235	188	1	37	219	10	38	6
Total	70,914	38,115	32,799	31,288	53	6,962	31,829	782	4,873	587
Otro Estado	425	173	252	191	0	31	194	9	43	

Fuente: Plataforma Nacional SISVER, Preliminar al Corte. Acumulados al 08/feb/2021 , Por Lugar de Residencia.

CASOS ACTIVOS*: Caso Confirmado Positivo con fecha de inicio de síntomas en los últimos 14 días.



COVID-19 SINALOA: Resumen de Casos

27 feb - al lunes, 8 de febrero de 2021

Confirmados Acumulados 32,024	Casos Sospechosos Estudiados 71,343	Negativos Acumulados 31,480
--	--	--

Casos Confirmados Activos* 589	Defunciones 4,916
---	------------------------------------

* CASO ACTIVO: Caso Confirmado Positivo con Fecha de Inicio de Sintomas en los Ultimos 14 Dias



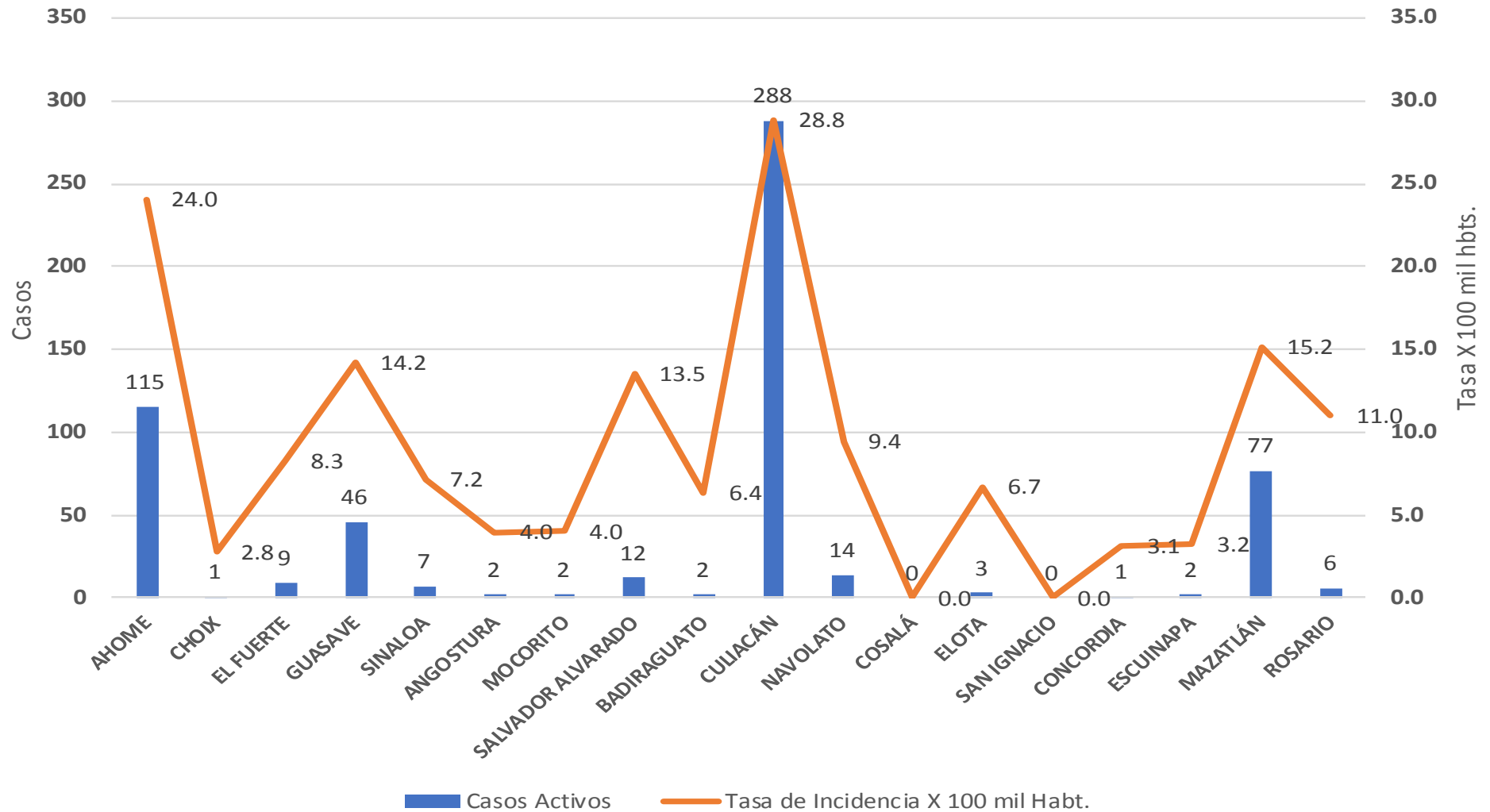
347 Dias

[27/02/2020 - 08/02/2021]

Dias de COVID-19 en SINALOA

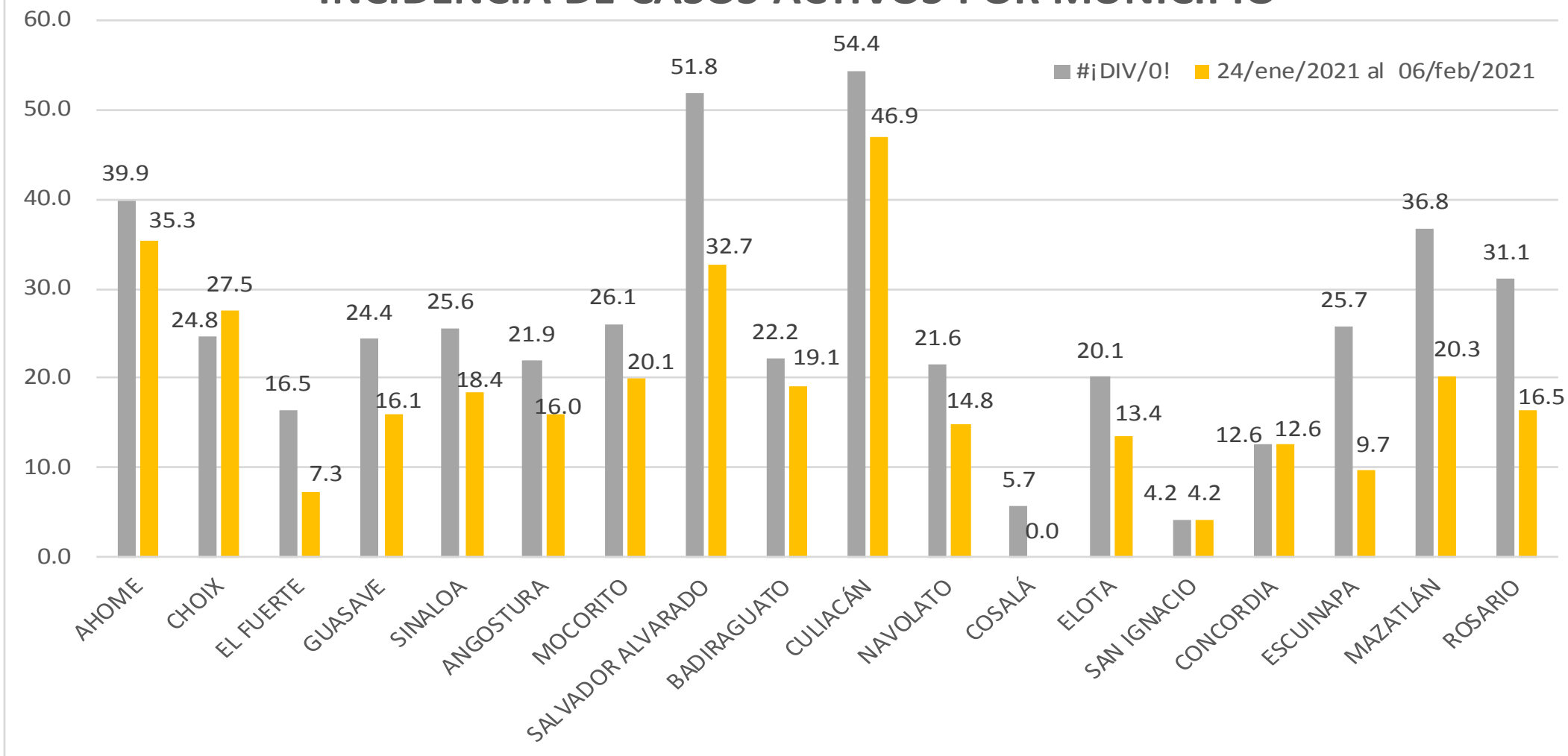


Casos Confirmados* Activos, de COVID-19 por Municipio al día de hoy 08/feb/2021





INCIDENCIA DE CASOS ACTIVOS POR MUNICIPIO



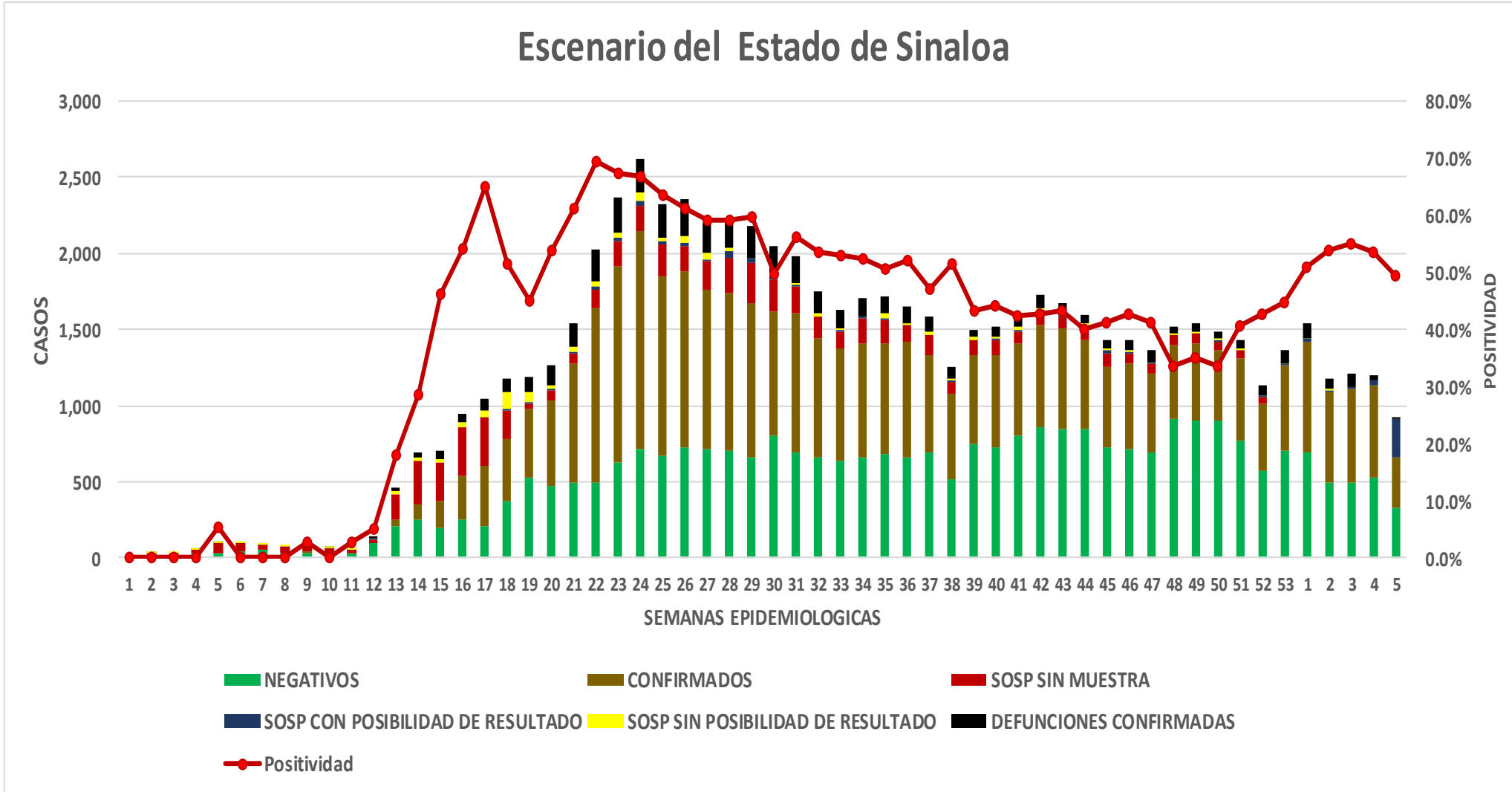
COVID-19 Sinaloa: Casos positivos, sospechosos y negativos

71,343 Personas
Notificadas

49.4% Positividad
Semana 5/2021

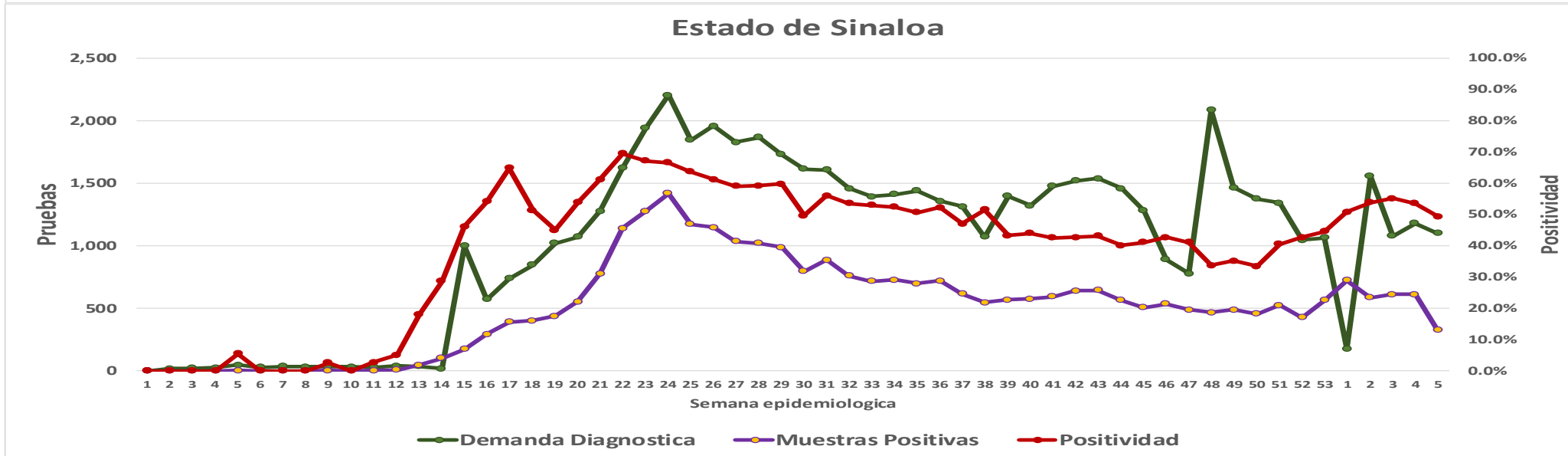
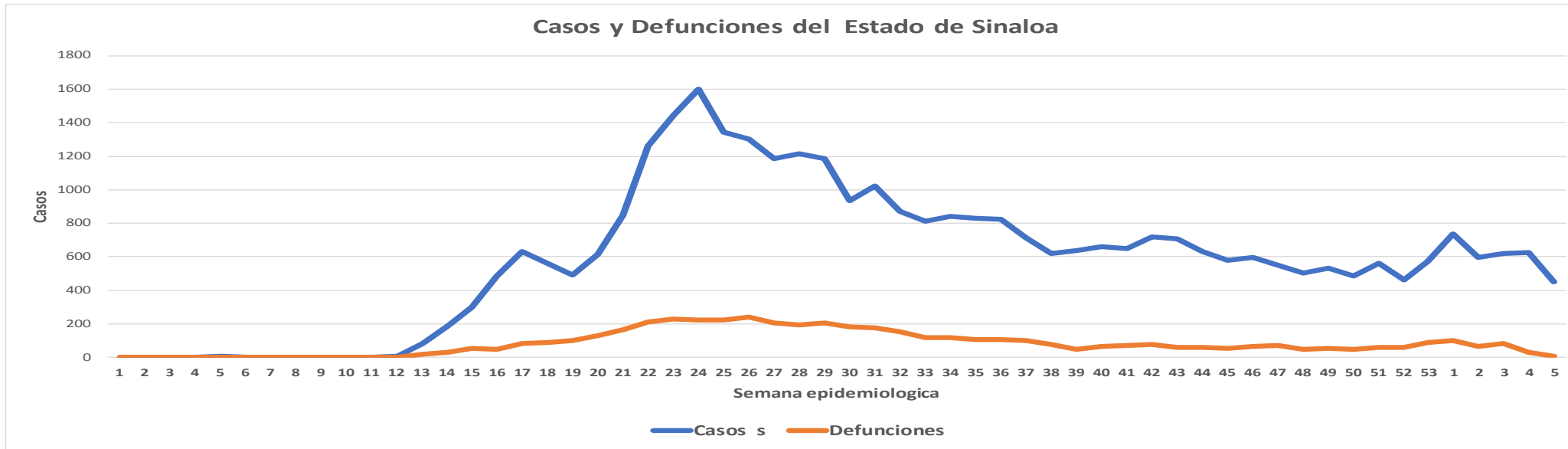
**NUEVA
NORMALIDAD**

Escenario del Estado de Sinaloa



COVID-19 Sinaloa: Casos Estimados, Defunciones, Demanda Diagnostica y Positividad

**NUEVA
NORMALIDAD**



COVID-19 Sinaloa: Casos Positivos a SARS-CoV-2, por LESPS Notificados los últimos 7 días.

CASOS CONFIRMADOS A SARS-CoV-2 SEGÚN MUNICIPIO LOS ULTIMOS 7 DIAS POR LESPS	08/02/2021 Acum. Hasta el día de hoy	CASOS CONFIRMADOS A SARS-COV-2 LOS ULTIMOS 7 DIAS POR LESPS							Total de Casos Confirmados Ultimos 7 Dias
		Registrados en Plataforma SINAVE/SISVER							
		07/02/2021	06/02/2021	05/02/2021	04/02/2021	03/02/2021	02/02/2021	01/02/2021	
AHOME	4,325	29	2	4	19	25	24	8	111
CHOIX	106	0	0	0	2	0	1	2	5
EL FUERTE	420	0	0	0	2	1	0	1	4
GUASAVE	4,246	2	6	5	7	4	0	9	33
SINALOA	424	0	0	4	1	1	0	8	14
ANGOSTURA	383	0	0	0	3	0	0	1	4
MOCORITO	169	0	0	1	2	0	0	3	6
SALVADOR ALVARADO	1,129	0	0	0	5	2	2	5	14
BADIRAGUATO	176	0	1	0	0	0	0	1	2
CULIACAN	13,733	0	17	51	58	43	31	46	246
NAVOLATO	910	0	0	3	2	1	1	2	9
COSALA	76	0	0	0	0	0	0	0	0
ELOTA	94	0	1	0	0	1	1	1	4
SAN IGNACIO	57	0	0	0	0	0	0	1	1
CONCORDIA	77	0	1	1	0	0	1	1	4
ESCUINAPA	374	0	3	1	0	0	0	2	6
MAZATLAN	4,911	3	17	5	0	10	4	9	48
ROSARIO	219	0	2	1	0	0	1	2	6
Total Estado	31,829	34	50	76	101	88	66	102	517

**NUEVA
NORMALIDAD**



COVID-19 Sinaloa: Casos y Defunciones Positivas a SARS-CoV-2, por LESPS, Notificadas los últimos 7 días.

**NUEVA
NORMALIDAD**

CASOS POSITIVOS A SARS-CoV-2 SEGÚN JURISDICCION LOS ULTIMOS 7 DIAS	08/02/2021 Acum. Hasta el día de hoy	CASOS POSITIVOS A SARS-COV-2 LOS ULTIMOS 7 DIAS							Total de Casos Confirmados Ultimos 7 Dias
		Registrados en Plataforma SINAVE/SISVER							
		07/02/2021	06/02/2021	05/02/2021	04/02/2021	03/02/2021	02/02/2021	01/02/2021	
Jurisdiccion I, Los Mochis	4,851	29	2	4	23	26	25	11	120
Jurisdiccion II, Guasave	4,670	2	6	9	8	5	0	17	47
Jurisdiccion III, Guamuchil	1,681	0	0	1	10	2	2	9	24
Jurisdiccion IV, Culiacan	14,819	0	18	54	60	44	32	49	257
Jurisdiccion V, Elota	227	0	1	0	0	1	1	2	5
Jurisdiccion VI, Mazatlan	5,581	3	23	8	0	10	6	14	64
Total Estado	31,829	34	50	76	101	88	66	102	517

BASE SISVER									
DEFUNCIONES POSITIVAS A SARS-CoV-2 POR JURISDICCION LOS ULTIMOS 7 DIAS	08/02/2021 Acum. Hasta el día de hoy	DEFUNCIONES POSITIVAS A SARS-COV-2 LOS ULTIMOS 7 DIAS							Total de Casos Confirmados Ultimos 7 Dias
		Registrados en Plataforma SINAVE/SISVER							
		07/02/2021	06/02/2021	05/02/2021	04/02/2021	03/02/2021	02/02/2021	01/02/2021	
Jurisdiccion I, Los Mochis	1,039	0	1	1	1	3	4	3	13
Jurisdiccion II, Guasave	654	1	0	0	0	1	0	1	3
Jurisdiccion III, Guamuchil	355	0	0	0	1	0	1	2	4
Jurisdiccion IV, Culiacan	1,925	0	0	0	3	2	4	3	12
Jurisdiccion V, Elota	40	0	0	0	0	1	0	0	1
Jurisdiccion VI, Mazatlan	860	0	1	2	1	2	1	2	9
Total Estado	4,873	1	2	3	6	9	10	11	42



COVID-19 Sinaloa: Defunciones Confirmadas por Laboratorio a SARS-CoV-2 Notificadas por Municipio últimos 7 días.

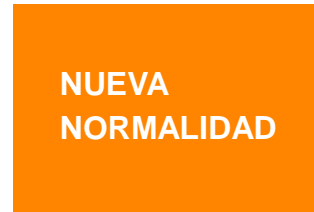
BASE SISVER

DEFUNCIONES POSITIVAS A SARS-CoV-2 SEGÚN MUNICIPIO LOS ULTIMOS 7 DIAS	08/02/2021 Acum. Hasta el día de hoy	DEFUNCIONES POSITIVAS A SARS-COV-2 LOS ULTIMOS 7 DIAS							Total de Casos Confirmados Ultimos 7 Dias
		Registrados en Plataforma SINAVE/SISVER							
		07/02/2021	06/02/2021	05/02/2021	04/02/2021	03/02/2021	02/02/2021	01/02/2021	
AHOME	903	0	1	1	1	2	3	3	11
CHOIX	14	0	0	0	0	0	0	0	0
EL FUERTE	122	0	0	0	0	1	1	0	2
GUASAVE	584	1	0	0	0	1	0	1	3
SINALOA	70	0	0	0	0	0	0	0	0
ANGOSTURA	105	0	0	0	0	0	0	1	1
MOCORITO	57	0	0	0	0	0	0	0	0
SALVADOR ALVARADO	193	0	0	0	1	0	1	1	3
BADIRAGUATO	22	0	0	0	0	0	0	1	1
CULIACAN	1,738	0	0	0	3	1	4	1	9
NAVOLATO	165	0	0	0	0	1	0	1	2
COSALA	5	0	0	0	0	0	0	0	0
ELOTA	22	0	0	0	0	1	0	0	1
SAN IGNACIO	13	0	0	0	0	0	0	0	0
CONCORDIA	25	0	0	0	0	0	0	0	0
ESCUINAPA	72	0	0	0	0	0	0	0	0
MAZATLAN	725	0	1	2	1	2	1	2	9
ROSARIO	38	0	0	0	0	0	0	0	0
Total Estado	4,873	1	2	3	6	9	10	11	42
Otros Defunciones Otros Estados	28								
Total Defunciones en el EDO	4,901								

NUEVA NORMALIDAD



COVID-19 Sinaloa: Defunciones Confirmadas por Laboratorio, Asociación o Dictaminación a SARS-CoV-2 Notificadas al Estado.



COVID-19, SINALOA: DEFUNCIONES POR ASOCIACION Y DICTAMINACION CLINICA EPIDEMIOLOGICA

CLASIFICACION FINAL DEFUNCIONES	Informacion hasta: 08/02/2021			TOTAL DEFUNCIONES
	TOMA DE MUESTRA		TOTAL	
	SI	NO		
CONFIRMADO POR LABORATORIO	4678	0	4,678	4,916
CONFIRMADO POR ANTIGENO	5	112	117	
CONFIRMADO POR ASOCIACIÓN	14	51	65	
CONFIRMADO POR DICTAMINACIÓN	7	49	56	
INVALIDO	3	0	3	716
NO REALIZADO	101	0	101	
SOSPECHOSO	49	563	612	
NEGATIVO	1438	0	1,438	1,467
NEGATIVO ANTIGENO	0	29	29	
TOTAL GENERAL	6,295	775	7,070	7,099



COVID-19 Sinaloa: Casos y Defunciones en Embarazadas y Menores de 18 años

**NUEVA
NORMALIDAD**

EMBARAZADAS CON SARS-COV2 Registrados en Plataforma SINAVE/SISVER	Casos	Defunciones
SSA	111	3
IMSS	111	1
IMSS-OPORTUNIDADES	10	0
SEDENA	8	0
ISSSTE	8	0
SEMAR	4	0
MUNICIPAL	2	0
HOSPITAL MARGARITA MAZA DE JUAREZ	2	0
ESTATAL	5	0
HOSPITAL CIVIL DE CULIACAN	5	0
PRIVADA	1	1
CLINICA HOSPITAL CULIACAN S. A. DE C. V.	0	0
HOSPITAL MARINA MAZATLAN	0	0
HOSPITAL ANGELES CULIACAN	0	0
MEDICA DE LA CIUDAD	1	1
Total	260	5

MENORES DE 18 AÑOS POSITIVOS A SARS-CoV-2	Casos	Defunciones
SSA	433	5
IMSS	129	7
IMSS-OPORTUNIDADES	6	1
SEDENA	1	0
ISSSTE	19	1
SEMAR	4	0
MUNICIPAL	2	0
HOSPITAL MARGARITA MAZA DE JUAREZ	2	0
ESTATAL	22	0
HOSPITAL CIVIL DE CULIACAN	21	0
PRIVADA	8	0
CLINICA HOSPITAL CULIACAN S. A. DE C. V.	0	0
HOSPITAL MARINA MAZATLAN	0	0
HOSPITAL ANGELES CULIACAN	5	0
MEDICA DE LA CIUDAD	1	0
Total	624	14



COVID-19 Sinaloa: Casos confirmados en personal de la salud por Institución

**NUEVA
NORMALIDAD**

SARS-CoV-2 POR INSTITUCION Y PERSONAL DE LA SALUD Registrados en Plataforma SINAVE/SISVER	MEDICOS	ENFERMERAS	OTROS TRABAJADORES DE LA SALUD	LABORATORISTAS	DENTISTAS	TOTAL
SSA	624	750	556	46	46	2,022
IMSS	655	1,229	868	60	16	2,828
IMSS-OPORTUNIDADES	38	40	24	2	1	105
SEDENA	3	4	6	1	0	14
ISSSTE	139	281	134	20	8	582
SEMAR	7	21	5	2	2	37
MUNICIPAL	13	11	12	0	0	36
HOSPITAL MARGARITA MAZA DE JUAREZ	13	11	12	0	0	36
ESTATAL	81	46	24	2	0	153
HOSPITAL CIVIL DE CULIACAN	81	46	24	2	0	153
PRIVADA	39	21	14	5	1	80
CLINICA HOSPITAL CULIACAN S. A. DE C. V.	1	0	0	0	0	1
HOSPITAL MARINA MAZATLAN	5	12	12	4	0	33
HOSPITAL ANGELES CULIACAN	5	1	1	0	0	7
MEDICA DE LA CIUDAD	4	1	0	0	0	5
Total	1,599	2,403	1,643	138	74	5,857

CONFIRMADOS DEL AREA DE LA SALUD Registrados en Plataforma SINAVE/SISVER	Hasta el día de Hoy	DEFUNCION
MEDICOS	1,599	40
ENFERMERAS	2,403	12
OTROS TRABAJADORES DE LA SALUD	1,643	15
LABORATORISTAS	138	1
DENTISTAS	74	2
Total	5,857	70





DIRECCIÓN DE PREVENCIÓN Y PROMOCIÓN DE LA SALUD
SUBDIRECCIÓN DE VIGILANCIA EPIDEMIOLÓGICA

SALUD

SECRETARÍA DE SALUD

