



# SERVICIOS DE SALUD DE SINALOA

SUBDIRECCIÓN DE VIGILANCIA EPIDEMIOLÓGICA

## COVID-19 SINALOA

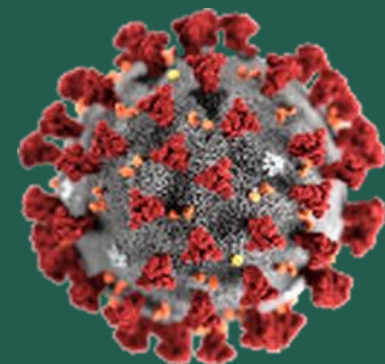
Comunicado Técnico Diario

NUEVA  
NORMALIDAD

martes, 8 de diciembre de 2020

### SALUD

SECRETARÍA DE SALUD



**Dr. José Pablo Güémez Álvarez**

Jefe de Depto. De Vigilancia Epidemiológica

Servicios de Salud de Sinaloa

Nota: Este comunicado contiene información preliminar y sus datos pueden variar sin previo aviso, datos presentados disponibles a la fecha y corte especificados.

Fecha Corte: 08/dic/2020

Hora Corte: 12:00 am



SERVICIOS DE SALUD DE SINALOA  
SUBDIRECCIÓN DE VIGILANCIA EPIDEMIOLÓGICA

# PANORAMA EPIDEMIOLOGICO DE COVID-19 SINALOA

## Información diaria

---

NUEVA  
NORMALIDAD

martes, 8 de diciembre de 2020

**SALUD**  
SECRETARÍA DE SALUD





# SERVICIOS DE SALUD DE SINALOA

## SUBDIRECCIÓN DE VIGILANCIA EPIDEMIOLÓGICA

Municipios	Notificados en Plataforma	Acumulados al 08/dic/2020		RESULTADO FINAL						Tasa de Incidencia	Total Activos*	Tasa de Incidencia Activos
	Num.-	Femeninos	Masculinos	RESULTADO NEGATIVO	RESULTADO INFLUENZA	OTROS DX	POSITIVO SARS-CoV-2	SOSPECHOSOS	DEFUNCION (+) Sars-CoV-2			
AHOME	7,020	3,647	3,373	3,242	46	308	3,229	195	735	674.5	38	7.9
CHOIX	170	83	87	78	3	10	75	4	9	206.4	4	11.0
EL FUERTE	670	331	339	302	3	38	306	21	85	280.6	2	1.8
GUASAVE	7,571	4,160	3,411	2,772	9	1,356	3,278	156	461	1012.0	46	14.2
SINALOA	772	375	397	387	0	46	331	8	48	338.8	1	1.0
ANGOSTURA	512	228	284	155	0	31	322	4	82	642.2	3	6.0
MOCORITO	269	124	145	118	0	19	128	4	42	256.8	1	2.0
SALVADOR ALVARADO	1,406	719	687	502	1	65	815	23	141	918.5	4	4.5
BADIRAGUATO	360	191	169	171	0	41	142	6	17	450.9	1	3.2
CULIACÁN	24,007	12,887	11,120	10,050	27	3,122	10,200	608	1,418	1020.4	220	22.0
NAVOLATO	1,652	897	755	700	8	151	726	67	135	489.4	6	4.0
COSALÁ	246	144	102	59	0	116	69	2	4	393.6	0	0.0
ELOTA	182	90	92	73	2	44	57	6	13	127.6	0	0.0
SAN IGNACIO	110	53	57	50	0	11	47	2	12	198.4	0	0.0
CONCORDIA	121	54	67	42	0	19	59	1	19	185.4	0	0.0
ESCUINAPA	573	312	261	178	5	63	319	8	67	513.4	0	0.0
MAZATLÁN	9,234	4,842	4,392	3,477	3	1,519	4,122	113	615	811.1	44	8.7
ROSARIO	316	148	168	120	1	37	152	6	29	277.9	1	1.8
<b>Total</b>	<b>55,191</b>	<b>29,285</b>	<b>25,906</b>	<b>22,476</b>	<b>108</b>	<b>6,996</b>	<b>24,377</b>	<b>1,234</b>	<b>3,932</b>	<b>772.2</b>	<b>371</b>	<b>11.8</b>
<b>Otro Estado</b>	<b>305</b>	<b>120</b>	<b>185</b>	<b>142</b>	<b>2</b>	<b>28</b>	<b>118</b>	<b>15</b>	<b>22</b>			

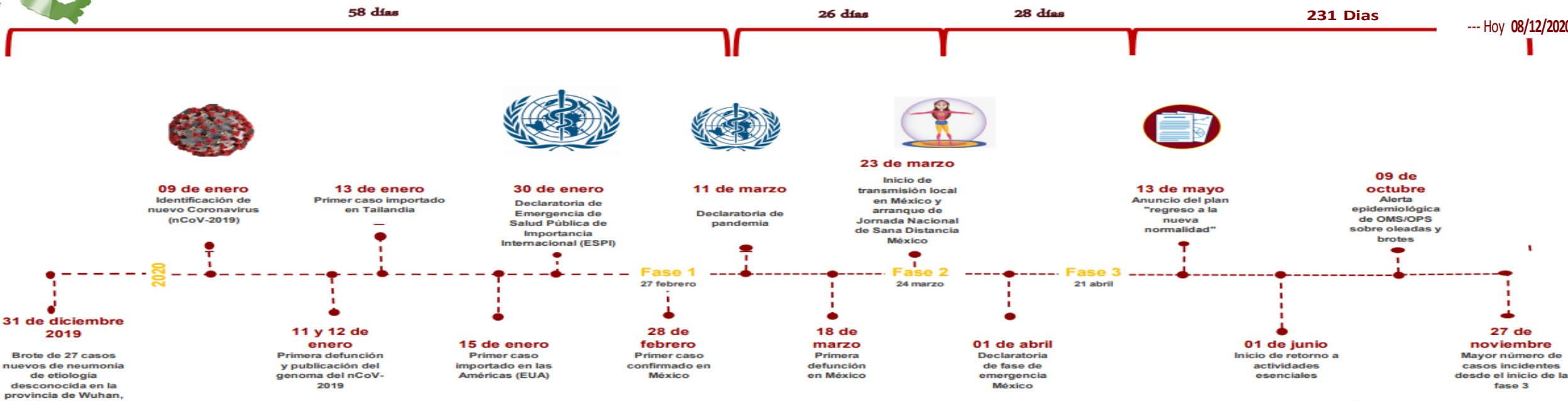
Fuente: Plataforma Nacional SISVER, Preliminar al Corte. Acumulados al 08/dic/2020 Tasa de Incidencia por 100,000 Habitantes. Por Lugar de Residencia.

CASOS ACTIVOS\*: Caso Confirmado Positivo con fecha de inicio de síntomas en los últimos 14 días.



# Línea del tiempo COVID-2019, México

--- Hoy 08/12/2020



## COVID-19 SINALOA: Resumen de Casos Confirmados

27 feb - al martes, 8 de diciembre de 2020



343 Dias



[ 31/12/2019 - 08/12/2020 ]

Confirmados acumulados

24,495

Casos Estudiados

55,496

Negativos acumulados

22,618

Casos Confirmados activos\*

371

Defunciones

3,954

Nuevos Sospechosos

1,249

FASE 1

27/02/2020

Primer Caso Confirmado COVID-19

NUEVA NORMALIDAD

01/06/2020

3594 Casos Confirmados COVID-19

FASE 2

23/03/2020

4 Casos Confirmados COVID-19

FASE 3

21/04/2020

557 Casos Confirmados COVID-19

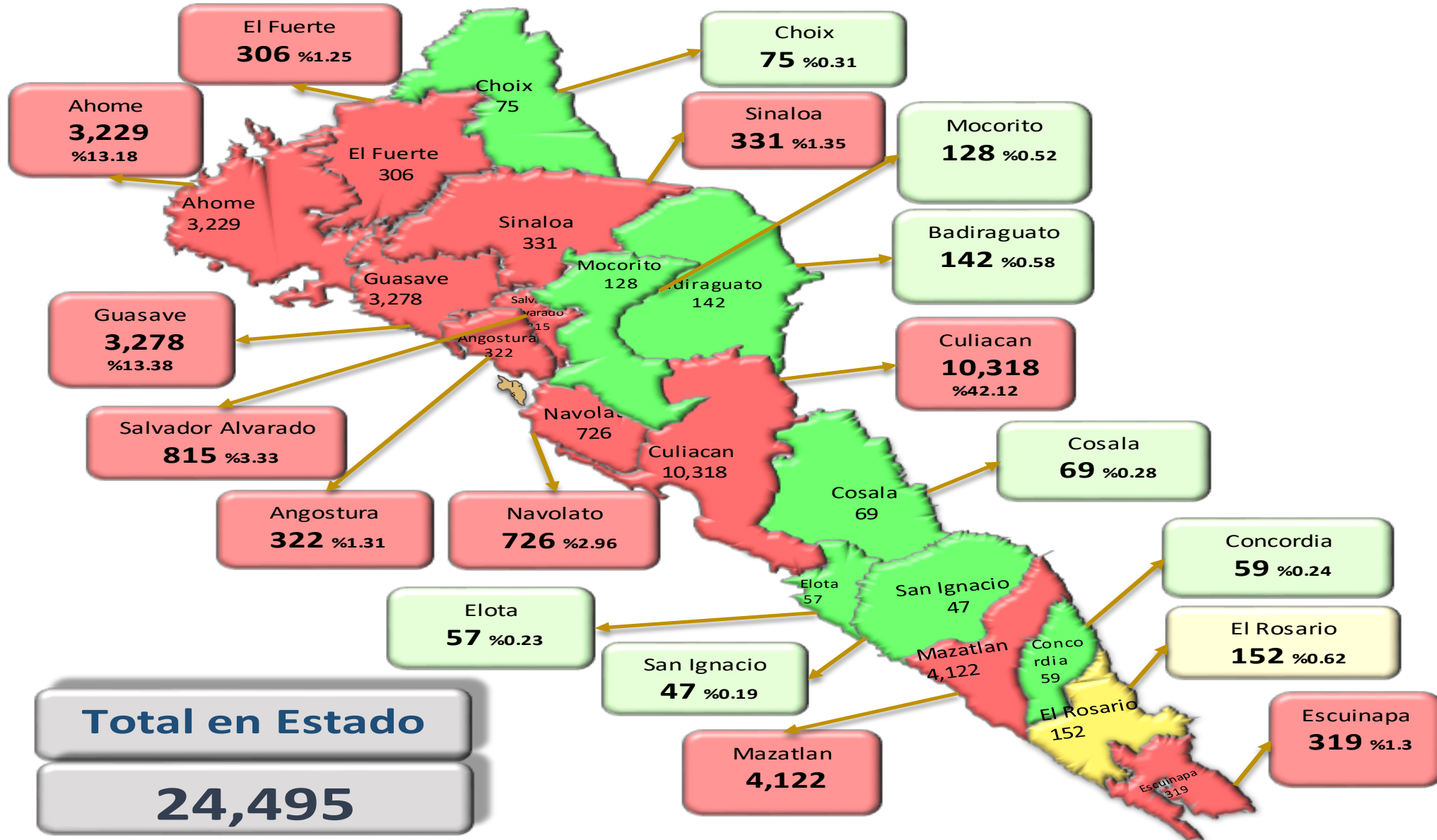


285 Dias

[ 27/02/2020 - 08/12/2020 ]

\*CASO ACTIVO: Caso confirmado positivo con fecha de inicio de síntomas en los últimos 14 días.

# COVID-19 Sinaloa: Mapa de casos confirmados acumulados por municipio de residencia



NUEVA NORMALIDAD

**24,495**

Confirmados acumulados





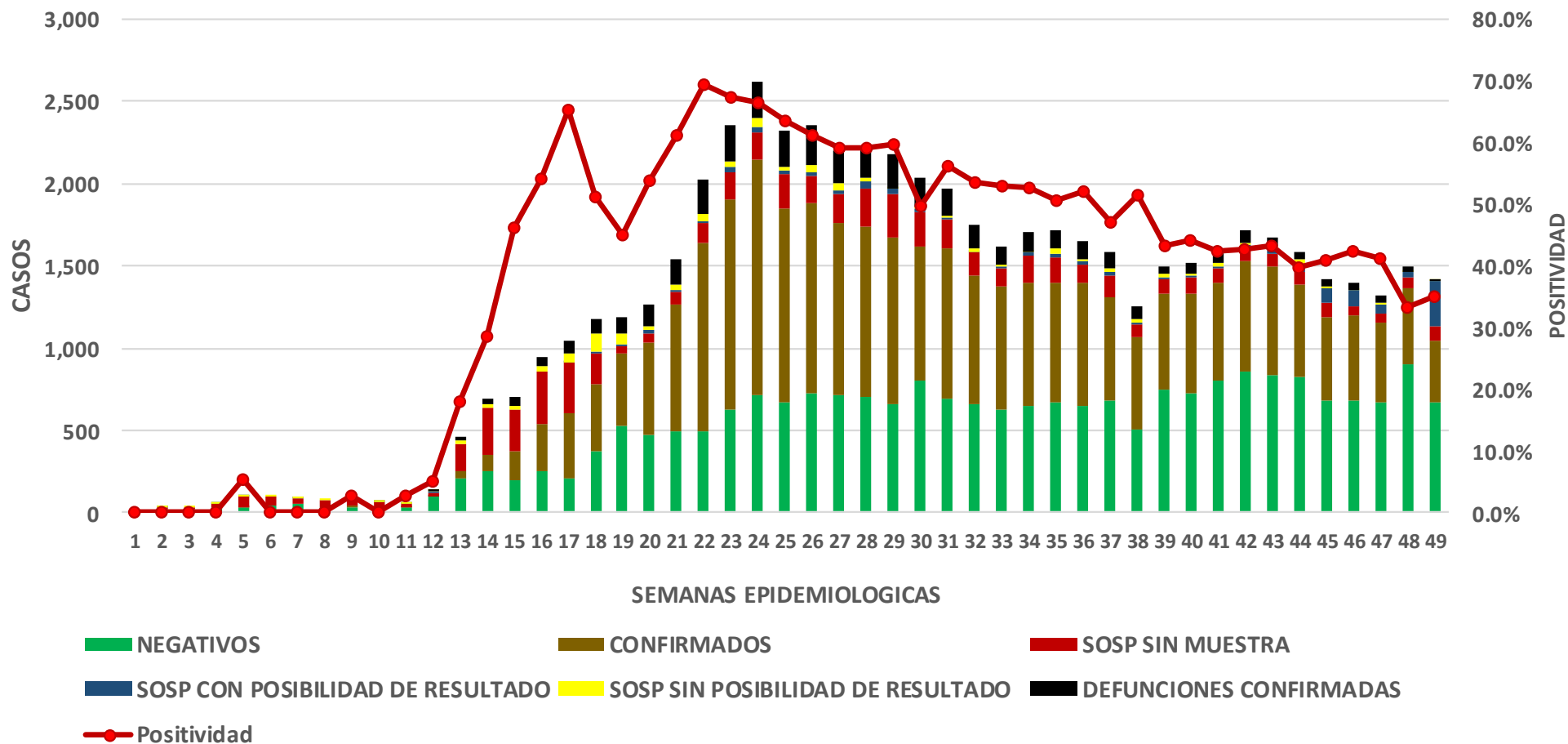
# COVID-19 Sinaloa: Casos positivos, sospechosos y negativos

**56,262** Personas  
Notificadas

**35.1%** Positividad  
Semana 49

**NUEVA  
NORMALIDAD**

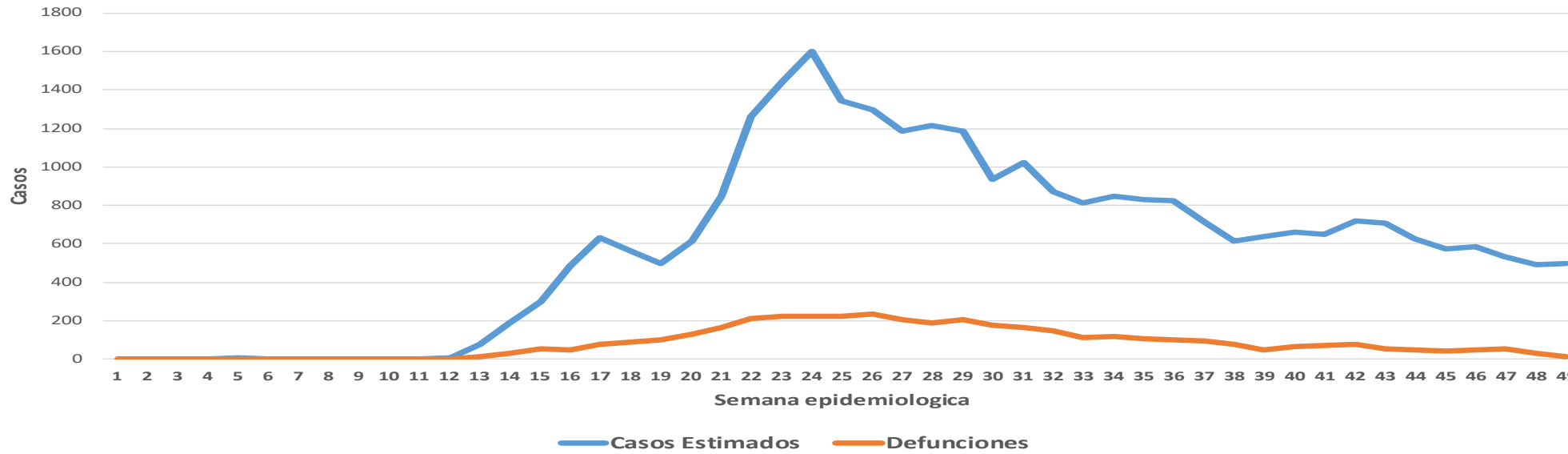
## Escenario del Estado de Sinaloa



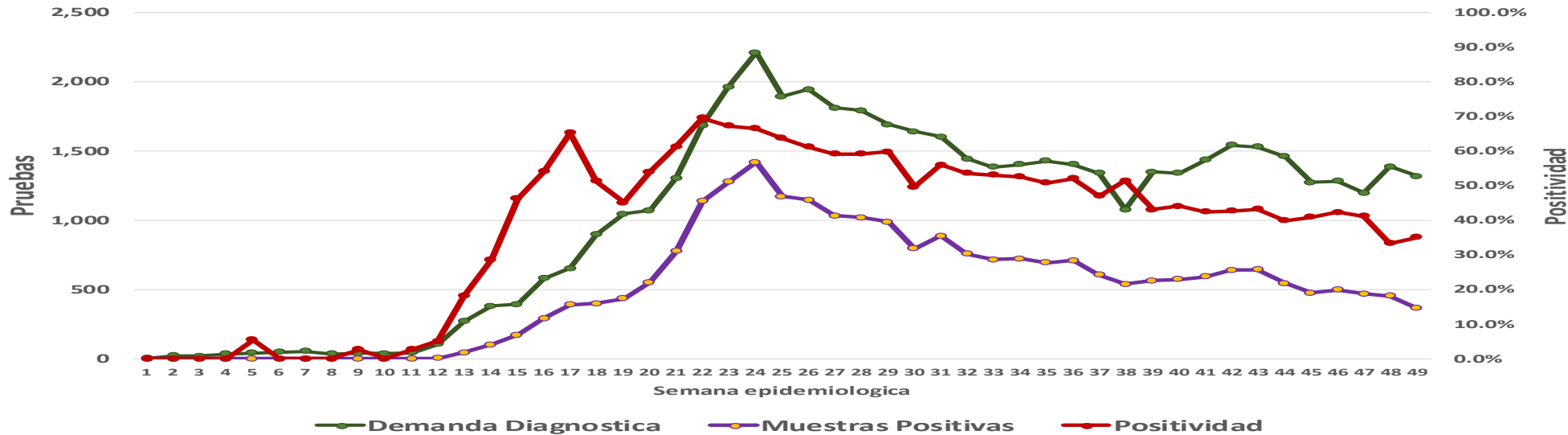
# COVID-19 Sinaloa: Casos Estimados, Defunciones, Demanda Diagnostica y Positividad

NUEVA  
NORMALIDAD

Casos Estimados y Defunciones del Estado de Sinaloa



Estado de Sinaloa





# COVID-19 Sinaloa: Casos Asociados a SARS-CoV-2 Notificados los últimos 7 días.

CASOS CONFIRMADOS A SARS-CoV-2 SEGÚN MUNICIPIO LOS ULTIMOS 7 DIAS	08/12/2020 Acum. Hasta el día de hoy	CASOS CONFIRMADOS A SARS-COV-2 LOS <u>ULTIMOS 7 DIAS</u>							Total de Casos Confirmados Ultimos 7 Dias
		07/12/2020	06/12/2020	05/12/2020	04/12/2020	03/12/2020	02/12/2020	01/12/2020	
AHOME	3,262	10	25	0	1	13	4	17	70
CHOIX	75	0	0	0	3	1	0	0	4
EL FUERTE	308	0	0	0	1	0	0	0	1
GUASAVE	3,296	9	20	0	11	9	3	13	65
SINALOA	341	0	0	0	1	1	0	0	2
ANGOSTURA	325	2	1	0	0	1	0	1	5
MOCORITO	129	0	0	0	0	1	0	0	1
SALVADOR ALVARADO	819	3	1	0	0	2	1	1	8
BADIRAGUATO	143	1	0	0	0	0	0	0	1
CULIACAN	10,289	33	2	11	43	33	69	18	209
NAVOLATO	731	4	0	0	1	2	4	0	11
COSALA	69	0	0	0	0	0	0	0	0
ELOTA	59	0	0	0	0	0	0	0	0
SAN IGNACIO	48	0	0	0	0	0	0	0	0
CONCORDIA	59	0	0	0	0	0	0	0	0
ESCUINAPA	322	1	0	0	0	0	0	1	2
MAZATLAN	4,162	6	8	3	7	9	14	2	49
ROSARIO	155	0	0	2	2	0	1	0	5
<b>Total Estado</b>	<b>24,592</b>	<b>69</b>	<b>57</b>	<b>16</b>	<b>70</b>	<b>72</b>	<b>96</b>	<b>53</b>	<b>433</b>



# COVID-19 Sinaloa: Casos y Defunciones Asociadas a SARS-CoV-2 Notificadas los últimos 7 días.

**NUEVA  
NORMALIDAD**

CASOS CONFIRMADOS A SARS-CoV-2 SEGÚN <b>JURISDICCION</b> LOS ULTIMOS 7 DIAS	08/12/2020 Acum. Hasta el día de hoy	CASOS CONFIRMADOS A SARS-COV-2 LOS ULTIMOS 7 DIAS							Total de Casos Confirmados Ultimos 7 Dias
		07/12/2020	06/12/2020	05/12/2020	04/12/2020	03/12/2020	02/12/2020	01/12/2020	
Jurisdiccion I, Los Mochis	3,645	10	25	0	5	14	4	17	75
Jurisdiccion II, Guasave	3,637	9	20	0	12	10	3	13	67
Jurisdiccion III, Guamuchil	1,273	5	2	0	0	4	1	2	14
Jurisdiccion IV, Culiacan	11,163	38	2	11	44	35	73	18	221
Jurisdiccion V, Elota	176	0	0	0	0	0	0	0	0
Jurisdiccion VI, Mazatlan	4,698	7	8	5	9	9	15	3	56
<b>Total Estado</b>	<b>24,592</b>	<b>69</b>	<b>57</b>	<b>16</b>	<b>70</b>	<b>72</b>	<b>96</b>	<b>53</b>	<b>433</b>

DEFUNCIONES CONFIRMADAS A SARS-CoV-2 POR JURISDICCION LOS ULTIMOS 7 DIAS	08/12/2020 Acum. Hasta el día de hoy	DEFUNCIONES CONFIRMADOS A SARS-COV-2 LOS ULTIMOS 7 DIAS							Total de Casos Confirmados Ultimos 7 Dias
		07/12/2020	06/12/2020	05/12/2020	04/12/2020	03/12/2020	02/12/2020	01/12/2020	
Jurisdiccion I, Los Mochis	838	0	5	0	0	0	0	1	6
Jurisdiccion II, Guasave	510	0	1	0	0	2	0	3	6
Jurisdiccion III, Guamuchil	267	0	0	0	0	1	0	1	2
Jurisdiccion IV, Culiacan	1,583	1	0	0	0	0	2	0	3
Jurisdiccion V, Elota	30	0	0	0	0	0	0	0	0
Jurisdiccion VI, Mazatlan	734	0	0	0	0	1	0	0	1
<b>Total Estado</b>	<b>3,962</b>	<b>1</b>	<b>6</b>	<b>0</b>	<b>0</b>	<b>4</b>	<b>2</b>	<b>5</b>	<b>18</b>



# COVID-19 Sinaloa: Defunciones Asociadas a SARS-CoV-2 Notificadas por Municipio últimos 7 días.

DEFUNCIONES CONFIRMADAS A SARS-CoV-2 SEGÚN MUNICIPIO LOS ÚLTIMOS 7 DIAS	08/12/2020 Acum. Hasta el día de hoy	DEFUNCIONES CONFIRMADOS A SARS-COV-2 LOS ULTIMOS 7 DIAS							Total de Casos Confirmados Ultimos 7 Dias
		07/12/2020	06/12/2020	05/12/2020	04/12/2020	03/12/2020	02/12/2020	01/12/2020	
AHOME	744	0	5	0	0	0	0	1	6
CHOIX	9	0	0	0	0	0	0	0	0
EL FUERTE	85	0	0	0	0	0	0	0	0
GUASAVE	461	0	1	0	0	2	0	3	6
SINALOA	49	0	0	0	0	0	0	0	0
ANGOSTURA	83	0	0	0	0	0	0	1	1
MOCORITO	42	0	0	0	0	1	0	0	1
SALVADOR ALVARADO	142	0	0	0	0	0	0	0	0
BADIRAGUATO	17	0	0	0	0	0	0	0	0
CULIACAN	1,430	1	0	0	0	0	1	0	2
NAVOLATO	136	0	0	0	0	0	1	0	1
COSALA	4	0	0	0	0	0	0	0	0
ELOTA	14	0	0	0	0	0	0	0	0
SAN IGNACIO	12	0	0	0	0	0	0	0	0
CONCORDIA	19	0	0	0	0	0	0	0	0
ESCUINAPA	67	0	0	0	0	0	0	0	0
MAZATLAN	619	0	0	0	0	1	0	0	1
ROSARIO	29	0	0	0	0	0	0	0	0
<b>Total Estado</b>	<b>3,962</b>	<b>1</b>	<b>6</b>	<b>0</b>	<b>0</b>	<b>4</b>	<b>2</b>	<b>5</b>	<b>18</b>

NUEVA NORMALIDAD

**96**

Defunciones últimos 14 días



# COVID-19 Sinaloa: Casos y Defunciones en Embarazadas y Menores de 18 años

EMBARAZADAS CON SARS-COV2	Casos	Defunciones
SSA	99	3
IMSS	96	1
IMSS-OPORTUNIDADES	10	0
SEDENA	7	0
ISSSTE	6	0
SEMAR	4	0
MUNICIPAL	2	0
HOSPITAL MARGARITA MAZA DE JUAREZ	2	0
ESTATAL	4	0
HOSPITAL CIVIL DE CULIACAN	4	0
PRIVADA	1	1
CLINICA HOSPITAL CULIACAN S. A. DE C. V.	0	0
HOSPITAL MARINA MAZATLAN	0	0
HOSPITAL ANGELES CULIACAN	0	0
MEDICA DE LA CIUDAD	1	1
<b>Total</b>	<b>229</b>	<b>5</b>

MENORES DE 18 AÑOS POSITIVOS A SARS-CoV-2	Casos	Defunciones
SSA	384	5
IMSS	104	7
IMSS-OPORTUNIDADES	5	0
SEDENA	0	0
ISSSTE	15	1
SEMAR	4	0
MUNICIPAL	2	0
HOSPITAL MARGARITA MAZA DE JUAREZ	2	0
ESTATAL	19	0
HOSPITAL CIVIL DE CULIACAN	18	0
PRIVADA	8	0
CLINICA HOSPITAL CULIACAN S. A. DE C. V.	0	0
HOSPITAL MARINA MAZATLAN	0	0
HOSPITAL ANGELES CULIACAN	5	0
MEDICA DE LA CIUDAD	1	0
<b>Total</b>	<b>541</b>	<b>13</b>

NUEVA NORMALIDAD



# COVID-19 Sinaloa:

# Casos confirmados en personal de la salud por Municipio



NUEVA NORMALIDAD

SARS-CoV-2 POR INSTITUCION Y PERSONAL DE LA SALUD	MEDICOS	ENFERMERAS	OTROS TRABAJADORES DE LA SALUD	LABORATORISTAS	DENTISTAS	TOTAL
SSA	519	645	482	36	40	1,722
IMSS	544	1,052	731	55	11	2,393
IMSS-OPORTUNIDADES	34	31	22	2	1	90
SEDENA	2	4	6	1	0	13
ISSSTE	96	215	79	13	4	407
SEMAR	7	18	5	2	2	34
MUNICIPAL	13	11	12	0	0	36
HOSPITAL MARGARITA MAZA DE JUAREZ	13	11	12	0	0	36
ESTATAL	63	44	24	2	0	133
HOSPITAL CIVIL DE CULIACAN	63	44	24	2	0	133
PRIVADA	36	21	14	5	0	76
CLINICA HOSPITAL CULIACAN S. A. DE C. V.	1	0	0	0	0	1
HOSPITAL MARINA MAZATLAN	5	12	12	4	0	33
HOSPITAL ANGELES CULIACAN	5	1	1	0	0	7
MEDICA DE LA CIUDAD	4	1	0	0	0	5
<b>Total</b>	<b>1,314</b>	<b>2,041</b>	<b>1,375</b>	<b>116</b>	<b>58</b>	<b>4,904</b>

SARS-CoV-2 POR INSTITUCION Y PERSONAL DE LA SALUD	MEDICOS	ENFERMERAS	OTROS TRABAJADORES DE LA SALUD	LABORATORISTAS	DENTISTAS	TOTAL
SSA	39.5%	31.6%	35.1%	31.0%	69.0%	35.1%
IMSS	41.4%	51.5%	53.2%	47.4%	19.0%	48.8%
IMSS-OPORTUNIDADES	2.6%	1.5%	1.6%	1.7%	1.7%	1.8%
SEDENA	0.2%	0.2%	0.4%	0.9%	0.0%	0.3%
ISSSTE	7.3%	10.5%	5.7%	11.2%	6.9%	8.3%
SEMAR	0.5%	0.9%	0.4%	1.7%	3.4%	0.7%
MUNICIPAL	1.0%	0.5%	0.9%	0.0%	0.0%	0.7%
HOSPITAL MARGARITA MAZA DE JUAREZ	1.0%	0.5%	0.9%	0.0%	0.0%	0.7%
ESTATAL	4.8%	2.2%	1.7%	1.7%	0.0%	2.7%
HOSPITAL CIVIL DE CULIACAN	4.8%	2.2%	1.7%	1.7%	0.0%	2.7%
PRIVADA	2.7%	1.0%	1.0%	4.3%	0.0%	1.5%
CLINICA HOSPITAL CULIACAN S. A. DE C. V.	0.1%	0.0%	0.0%	0.0%	0.0%	0.0%
HOSPITAL MARINA MAZATLAN	0.4%	0.6%	0.9%	3.4%	0.0%	0.7%
HOSPITAL ANGELES CULIACAN	0.4%	0.0%	0.1%	0.0%	0.0%	0.1%
MEDICA DE LA CIUDAD	0.3%	0.0%	0.0%	0.0%	0.0%	0.1%
<b>Total</b>	<b>100.0%</b>	<b>100.0%</b>	<b>100.0%</b>	<b>100.0%</b>	<b>100.0%</b>	<b>100.0%</b>

CONFIRMADOS DEL AREA DE LA SALUD	Hasta el día de Hoy	DEFUNCION
MEDICOS	1,314	35
ENFERMERAS	2,041	10
OTROS TRABAJADORES DE LA SALUD	1,375	14
LABORATORISTAS	116	1
DENTISTAS	58	1
<b>Total</b>	<b>4,904</b>	<b>61</b>





# SERVICIOS DE SALUD DE SINALOA

## SUBDIRECCIÓN DE VIGILANCIA EPIDEMIOLÓGICA

### Situación de la OCUPACION HOSPITALARIA en los Municipios

Municipios	CAMAS COVID	Casos Acumulados	Defunciones Acumuladas	Hospitalizados Según Plataforma SISVER	PORCENTAJE DE OCUPACION HOSPITALARIA -SINALOA-																															
					10-nov-20	11-nov-20	12-nov-20	13-nov-20	14-nov-20	15-nov-20	16-nov-20	17-nov-20	18-nov-20	19-nov-20	20-nov-20	21-nov-20	22-nov-20	23-nov-20	24-nov-20	25-nov-20	26-nov-20	27-nov-20	28-nov-20	29-nov-20	30-nov-20	01-dic-20	02-dic-20	03-dic-20	04-dic-20	05-dic-20	06-dic-20	07-dic-20				
AHOME	194	3,265	738	1,343	21%	18%	19%	19%	18%	18%	18%	18%	19%		19%	22%	22%	22%	16%	16%	18%	20%	20%	20%	20%	19%	21%	21%	19%	19%	19%					
CHOIX	3	75	9	24	0%	0%	0%	0%	0%	0%	0%	0%	0%		0%	0%	0%	0%	0%	0%	0%	0%	0%	0%	0%	0%	0%	0%	0%	0%	0%	0%				
EL FUERTE	10	308	85	156	0%	0%	0%	0%	0%	0%	0%	0%	0%		0%	0%	0%	0%	0%	0%	0%	0%	0%	0%	0%	0%	0%	0%	0%	0%	0%					
GUASAVE	180	3,299	461	939	8%	10%	13%	13%	14%	13%	13%	13%	11%		11%	13%	13%	13%	14%	14%	12%	11%	12%	12%	12%	12%	12%	12%	10%	10%	10%					
SINALOA	3	342	48	96	0%	0%	0%	0%	0%	0%	0%	0%	0%		0%	0%	0%	0%	0%	0%	0%	0%	0%	0%	0%	0%	0%	0%	0%	0%	0%					
ANGOSTURA	3	327	82	188	0%	0%	0%	0%	0%	0%	0%	0%	0%		0%	0%	0%	0%	0%	0%	0%	0%	0%	0%	0%	0%	0%	0%	0%	0%	0%					
MOCORITO	3	130	42	82	0%	0%	0%	0%	0%	0%	0%	0%	0%		0%	0%	0%	0%	0%	0%	0%	0%	0%	0%	0%	0%	0%	0%	0%	0%	0%					
SALVADOR ALVARADO	64	819	141	358	11%	17%	16%	16%	19%	17%	17%	17%	14%		14%	17%	17%	17%	17%	19%	16%	6%	6%	6%	6%	6%	8%	8%	11%	11%	11%					
BADIRAGUATO	3	143	17	28	0%	0%	0%	0%	0%	0%	0%	0%	0%		0%	0%	0%	0%	0%	0%	0%	0%	0%	0%	0%	0%	0%	0%	0%	0%	0%					
CULIACAN	519	10,390	1422	2,819	39%	38%	37%	37%	37%	36%	36%	36%	31%		31%	35%	35%	35%	31%	31%	32%	32%	32%	32%	32%	32%	33%	33%	29%	29%	29%					
NAVOLATO	15	735	135	256	0%	0%	0%	0%	0%	0%	0%	0%	0%		0%	0%	0%	0%	0%	0%	0%	0%	0%	0%	0%	0%	0%	0%	0%	0%	0%					
COSALA	3	69	4	11	0%	0%	0%	0%	0%	0%	0%	0%	0%		0%	0%	0%	0%	0%	0%	0%	0%	0%	0%	0%	0%	0%	0%	0%	0%	0%					
ELOTA	15	59	13	35	0%	0%	0%	0%	0%	0%	0%	0%	0%		0%	0%	0%	0%	0%	0%	0%	0%	0%	0%	0%	0%	0%	0%	0%	0%	0%					
SAN IGNACIO	3	48	12	20	0%	0%	0%	0%	0%	0%	0%	0%	0%		0%	0%	0%	0%	0%	0%	0%	0%	0%	0%	0%	0%	0%	0%	0%	0%	0%					
CONCORDIA	3	59	19	30	0%	0%	0%	0%	0%	0%	0%	0%	0%		0%	0%	0%	0%	0%	0%	0%	0%	0%	0%	0%	0%	0%	0%	0%	0%	0%					
ESCUINAPA	80	322	67	144	3%	3%	4%	4%	4%	5%	5%	5%	4%		4%	4%	4%	4%	1%	1%	1%	0%	1%	1%	1%	1%	1%	1%	1%	1%	1%					
MAZATLAN	313	4,165	615	1,398	17%	19%	19%	19%	19%	17%	17%	17%	19%		19%	19%	19%	19%	22%	21%	21%	19%	20%	20%	20%	20%	20%	19%	18%	18%	18%					
ROSARIO	3	155	29	69	0%	0%	0%	0%	0%	0%	0%	0%	0%		0%	0%	0%	0%	0%	0%	0%	0%	0%	0%	0%	0%	0%	0%	0%	0%	0%					
<b>Total</b>	<b>1417</b>	<b>24,710</b>	<b>3939</b>	<b>7,996</b>	<b>23%</b>	<b>23%</b>	<b>23%</b>	<b>23%</b>	<b>23%</b>	<b>22%</b>	<b>22%</b>	<b>22%</b>	<b>21%</b>		<b>21%</b>	<b>23%</b>	<b>23%</b>	<b>23%</b>	<b>21%</b>	<b>21%</b>	<b>21%</b>	<b>21%</b>	<b>21%</b>	<b>21%</b>	<b>21%</b>	<b>21%</b>	<b>21%</b>	<b>21%</b>	<b>21%</b>	<b>19%</b>	<b>19%</b>	<b>19%</b>				

Fuente: Atencion Medica; <http://saludsinaloa.gob.mx/index.php/coronavirus/>

# COVID-19 Sinaloa: Tabla de Tasas de Letalidad, Mortalidad y Morbilidad



Municipio	Poblacion 2020	Defunciones Acumuladas a la			Casos confirmados Acumulados a la			Tasa letalidad X 100 (D/G)*100	Lugar Letalidad	Tasa de mortalidad (D/B por 100,000	Lugar Mortalidad	Tasa de morbilidad (G/B por 100,000	Lugar Morbilidad	Casos activos Ultimos 14 dias
		SEM EPI NUM-48	SEM EPI NUM-49	Aumento	SEM EPI NUM-48	SEM EPI NUM-49	Aumento							
AHOME	478,702	724	737	13	3153	3208	55	22.97	6	153.96	3	670.15	5	38
CHOIX	36,345	8	9	1	71	75	4	12.00	16	24.76	17	206.36	15	4
EL FUERTE	109,067	83	85	2	302	306	4	27.78	3	77.93	10	280.56	12	2
GUASAVE	323,928	456	459	3	3213	3253	40	14.11	14	141.70	5	1004.23	2	46
SINALOA	97,695	48	48	0	329	331	2	14.50	13	49.13	15	338.81	11	1
ANGOSTURA	50,140	81	82	1	318	320	2	25.63	4	163.54	1	638.21	6	3
MOCORITO	49,852	41	42	1	127	129	2	32.56	1	84.25	9	258.76	14	1
SALVADOR ALVARADO	88,736	141	141	0	807	811	4	17.39	11	158.90	2	913.95	3	4
BADIRAGUATO	31,493	17	17	0	142	142	0	11.97	17	53.98	12	450.89	9	1
CULIACAN	999,591	1408	1419	11	9985	10214	229	13.89	15	141.96	4	1021.82	1	220
NAVOLATO	148,357	133	134	1	716	725	9	18.48	10	90.32	8	488.69	8	6
COSALA	17,530	4	4	0	69	69	0	5.80	18	22.82	18	393.61	10	0
ELOTA	44,674	13	13	0	57	57	0	22.81	7	29.10	16	127.59	18	0
SAN IGNACIO	23,690	12	12	0	47	47	0	25.53	5	50.65	14	198.39	16	0
CONCORDIA	31,830	19	19	0	59	59	0	32.20	2	59.69	11	185.36	17	0
ESCUINAPA	62,140	67	67	0	317	318	1	21.07	8	107.82	7	511.75	7	0
MAZATLAN	508,203	603	613	10	4044	4111	67	14.91	12	120.62	6	808.93	4	44
ROSARIO	54,700	29	29	0	148	153	5	18.95	9	53.02	13	279.71	13	1
<b>TOTAL SINALOA</b>	<b>3,156,674</b>	<b>3887</b>	<b>3930</b>	<b>43</b>	<b>23904</b>	<b>24,328</b>	<b>424</b>	<b>16.15</b>		<b>124.50</b>		<b>770.68</b>		<b>371</b>

**NUEVA NORMALIDAD**

**Tasa de Mortalidad**  
**124.5**  
por 100 mil habt.

**Tasa de Letalidad**  
**16.2**  
por 100 habt.



# COVID-19 Sinaloa: Tabla de Positividad e índice de pruebas por Municipio

Municipio	Poblacion 2020	SOSPECHOSOS	NEGATIVOS	CASOS CONFIRMADOS	PRUEBAS REALIZADAS Acumuladas a la			INDICE DE POSITIVIDAD	Lugar de Indice de POSITIVIDAD	INDICE DE PRUEBAS POR 100,000	Lugar INDICE DE PRUEBAS
					SEM EPI NUM-48	SEM EPI NUM-49	Aumento				
AHOME	478,702	7146	3287	3246	6576	6695	119	48.48	13	1398.57	5
CHOIX	36,345	171	79	75	151	159	8	47.17	14	437.48	15
EL FUERTE	109,067	674	305	306	621	626	5	48.88	12	573.96	12
GUASAVE	323,928	7673	2793	3285	6099	6215	116	52.86	7	1918.63	2
SINALOA	97,695	780	387	332	714	734	20	45.23	16	751.32	10
ANGOSTURA	50,140	516	155	325	479	483	4	67.29	1	963.31	8
MOCORITO	49,852	277	124	130	253	253	0	51.38	9	507.50	14
SALVADOR ALVARADO	88,736	1408	504	815	1313	1332	19	61.19	2	1501.09	4
BADIRAGUATO	31,493	363	173	143	315	324	9	44.14	17	1028.80	6
CULIACAN	999,591	24485	10238	10357	20406	21086	680	49.12	11	2109.46	1
NAVOLATO	148,357	1674	711	733	1442	1463	21	50.10	10	986.14	7
COSALA	17,530	246	59	69	129	131	2	52.67	8	747.29	11
ELOTA	44,674	187	75	57	140	144	4	39.58	18	322.34	17
SAN IGNACIO	23,690	113	51	47	99	100	1	47.00	15	422.12	16
CONCORDIA	31,830	121	42	59	102	102	0	57.84	4	320.45	18
ESCUINAPA	62,140	593	186	319	520	525	5	60.76	3	844.87	9
MAZATLAN	508,203	9256	3484	4128	7571	7698	127	53.62	6	1514.75	3
ROSARIO	54,700	318	120	153	271	282	11	54.26	5	515.54	13
<b>TOTAL SINALOA</b>	<b>3,156,674</b>	<b>56,001</b>	<b>22,773</b>	<b>24,579</b>	<b>47,201</b>	<b>48,352</b>	<b>1,151</b>	<b>47.10</b>		<b>721.42</b>	

**NUEVA NORMALIDAD**

**Indice de Positividad**  
**47.1**  
**Estado de SINALOA**  
**SEM EPI NUM-49**





# COVID-19 Sinaloa: Grafico tasa de incidencia de casos Confirmados por municipio



NUEVA NORMALIDAD

**24,495**

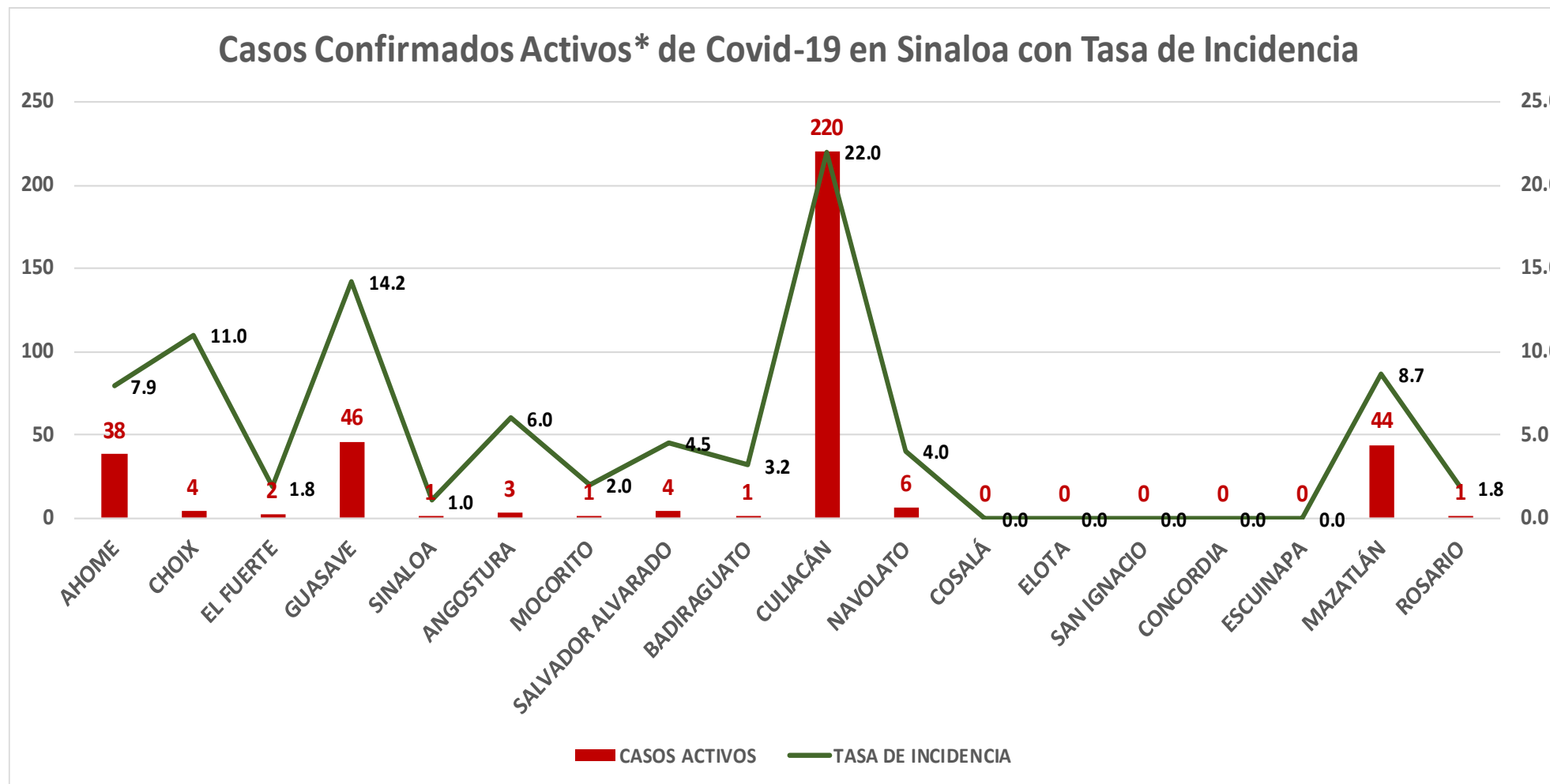
Confirmados Acumulados

**772.2**

Incidencia Estatal Casos Confirmados por 100 mil hab.



# COVID-19 Sinaloa: Grafico tasa de incidencia de casos activos por municipio



NUEVA NORMALIDAD

**371**

Confirmados activos

**11.8**

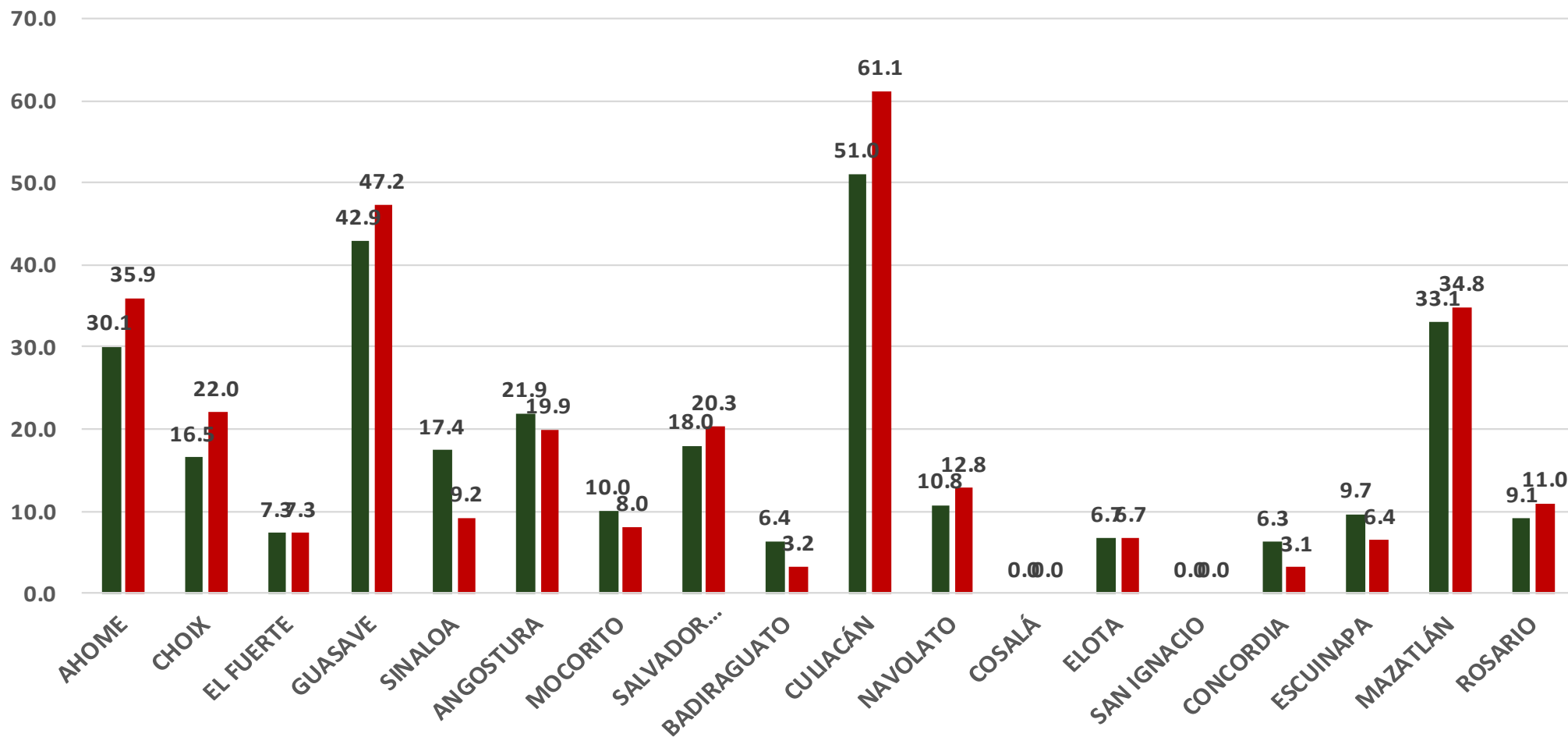
Incidencia Estatal  
Casos Activos por  
100 mil hab.



# COVID-19 Sinaloa: Grafico tasa de incidencia de casos activos por municipio

## INCIDENCIA DE CASOS ACTIVOS POR MUNICIPIO

■ 15 al 28 Nov ■ 22 Nov al 05 Dic



NUEVA NORMALIDAD

371

Confirmados activos

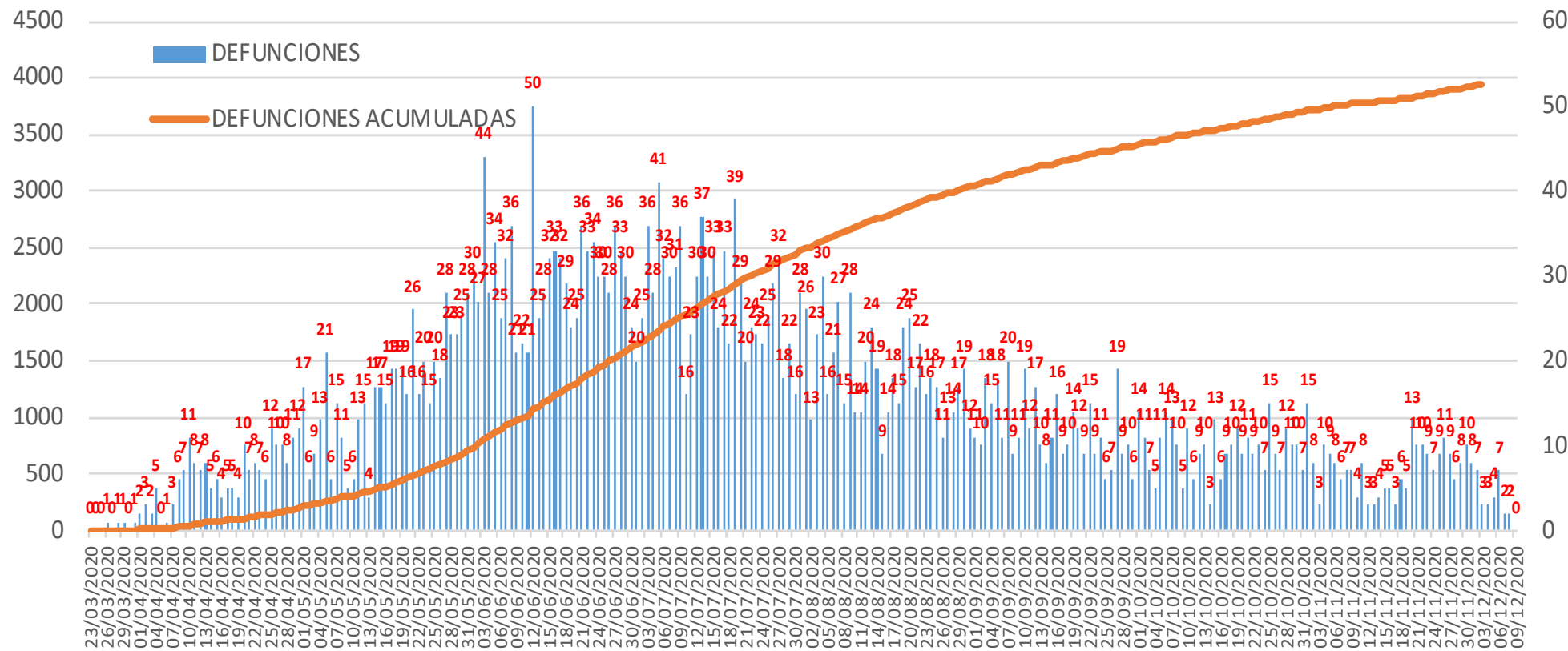
11.8

Incidencia Estatal Casos Activos por 100 mil hab.



# COVID-19 Sinaloa: Defunciones acumuladas por fecha de defunción asociadas a Sars-CoV-2

## Defunciones por día y acumuladas por fecha de defunción



NUEVA NORMALIDAD

**3,954**

Defunciones Acumuladas

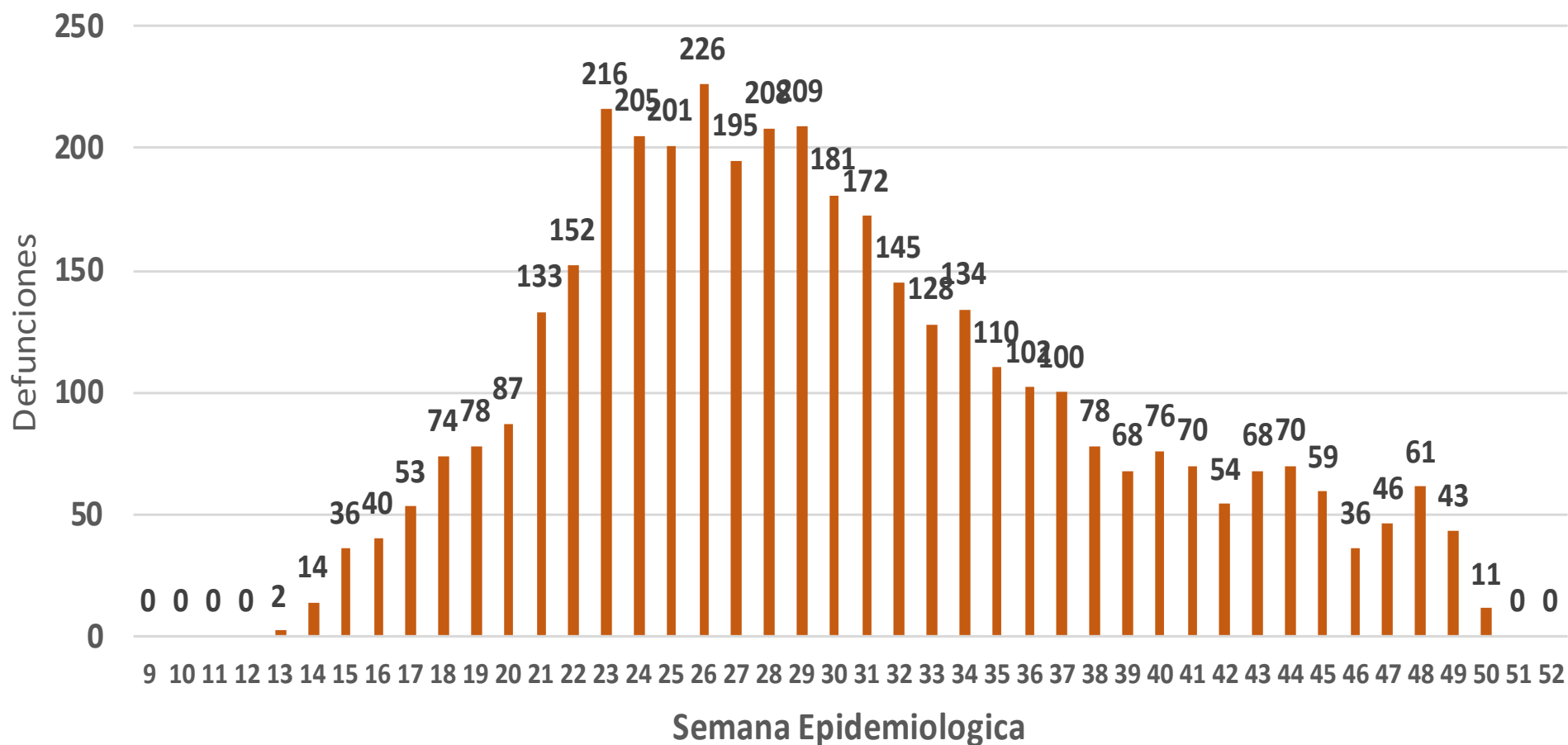
**96**

Defunciones últimos 14 días



# COVID-19 Sinaloa: Defunciones Asociadas a SARS-CoV-2 Notificadas por Semana Epidemiologica

## Defunciones Asociadas a SARS-CoV-2 Notificadas por semana en SINALOA Mpio. Residentes



NUEVA NORMALIDAD

**3,954**

Defunciones Acumuladas

**96**

Defunciones últimos 14 días



# COVID-19 Sinaloa: Embarazadas y Menores de 15 años



## MUJERES EN EDAD FERTIL Y EMBARAZADAS POSITIVAS A SARS-CoV-2

MUJERES EN EDAD FERTIL POR GRUPO DE EDAD	Mujeres Sospechosas	%	Mujeres (+) COVID-19	%	CON SARS-Cov2		%	DEFUNCION	Hospitalizadas-COVID-19	Indice de Hospitalizacion	
					EMBARAZADAS	En PUERPERIO					
De 10 a 14 años	285	1.5%	76	1.0%	1	0	0.4%	0	1	100.0%	
De 15 a 19 años	686	3.5%	194	2.5%	16	1	6.6%	0	10	62.5%	
De 20 a 24 años	2,170	11.1%	742	9.6%	48	8	21.7%	1	21	43.8%	
De 25 a 44 años	13,361	68.4%	5,352	69.6%	164	20	71.3%	4	52	31.7%	
De 45 a 49 años	3,029	15.5%	1,326	17.2%	0	0	0.0%	0	0	0.0%	
<b>TOTAL</b>	<b>19,531</b>	<b>100.0%</b>	<b>7,690</b>	<b>100.0%</b>	<b>229</b>	<b>29</b>	<b>100.0%</b>	<b>5</b>	<b>84</b>	<b>36.7%</b>	
					<b>258</b>						

NUEVA NORMALIDAD

**3,954**

Defunciones Acumuladas

**96**

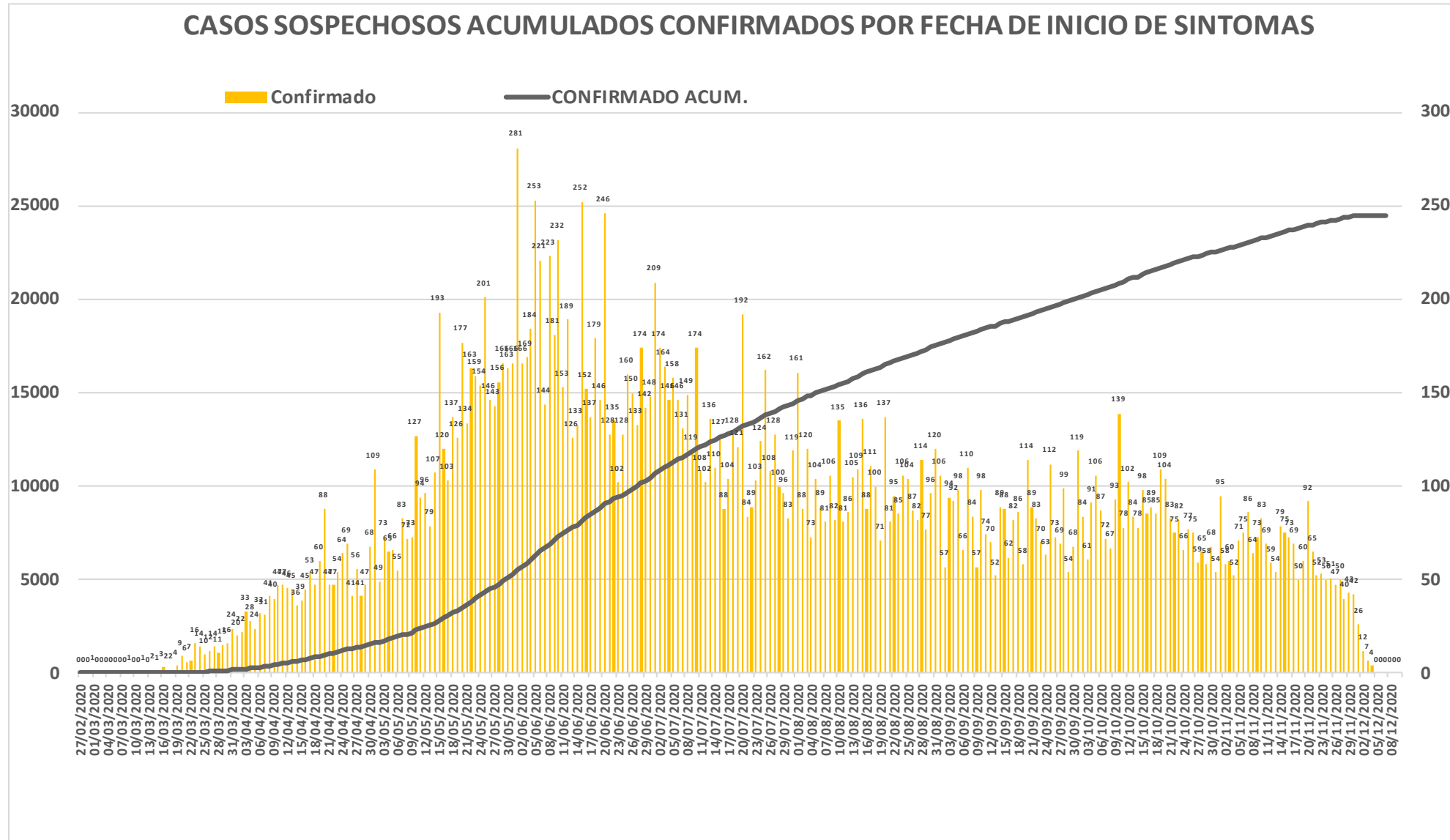
Defunciones últimos 14 días



## MENORES DE 15 AÑOS POSITIVOS A SARS-CoV-2

Grupo de Edad	Sospechosos	%	CASOS (+) COVID-19	%	Defuncion	Letalidad	Hosp-COVID-19	Indice de Hospitalizacion	Tasa de Incidencia
De 00 años	352	19.4%	44	12.2%	1	2.3%	21	47.7%	87.5
De 01 a 04 años	415	22.9%	67	18.6%	1	1.5%	19	28.4%	32.9
De 05 a 09 años	454	25.1%	101	28.0%	3	3.0%	21	20.8%	38.4
De 10 a 14 años	591	32.6%	149	41.3%	4	2.7%	17	11.4%	54.8
<b>TOTAL &lt; 15 AÑOS</b>	<b>1,812</b>	<b>100.0%</b>	<b>361</b>	<b>100.0%</b>	<b>9</b>	<b>2.5%</b>	<b>78</b>	<b>21.6%</b>	

# COVID-19 Sinaloa: Curva epidémica de casos acumulados Incidentes por fecha de inicio de síntomas.



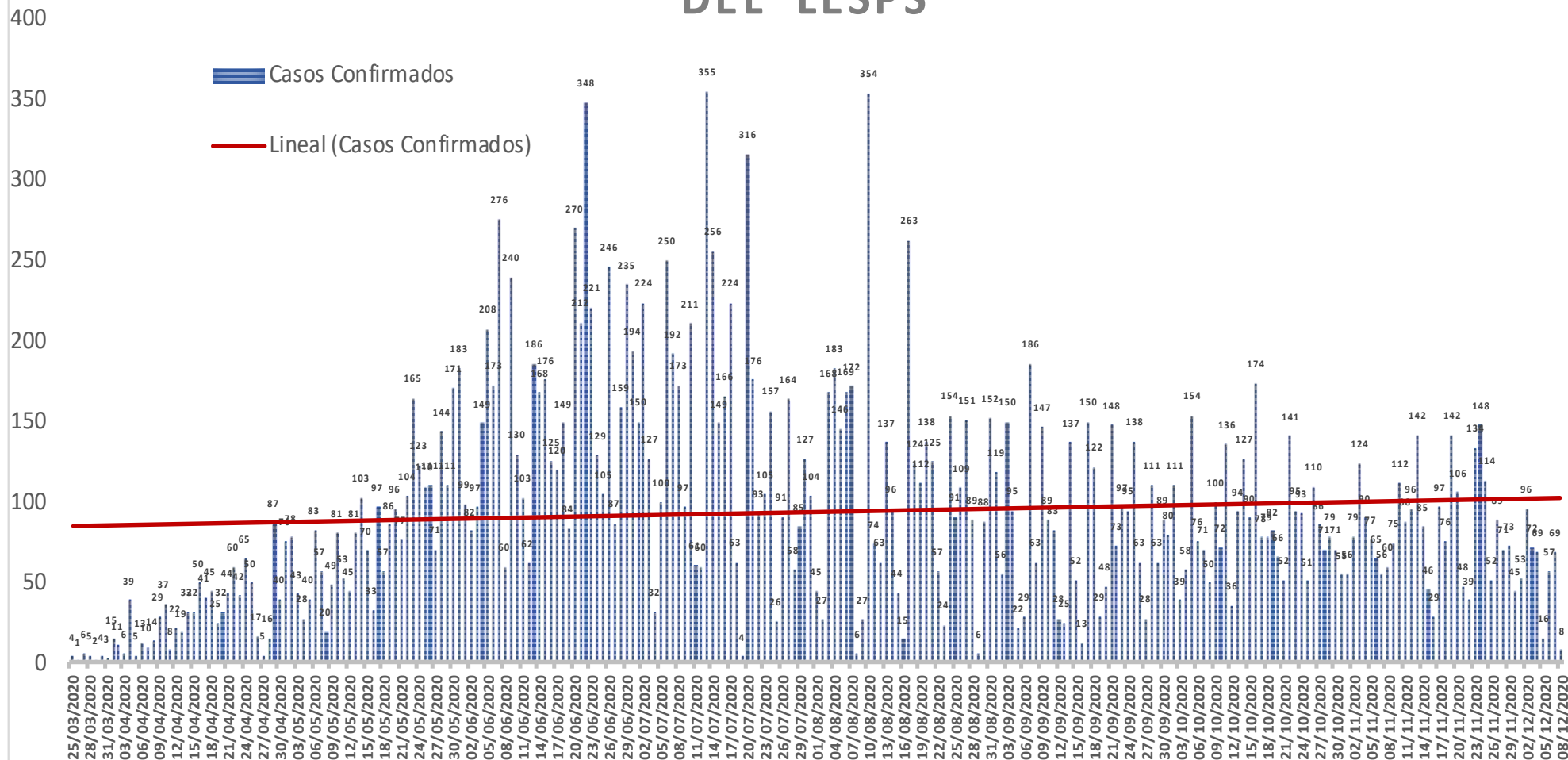
NUEVA  
NORMALIDAD

Confirmados  
acumulados  
**24,495**



# COVID-19 Sinaloa: Curva epidémica de casos incidentes por fecha de resultado del LESPS.

## CASOS CONFIRMADOS SEGÚN FECHA DE RESULTADO DEL LESPS



NUEVA  
NORMALIDAD

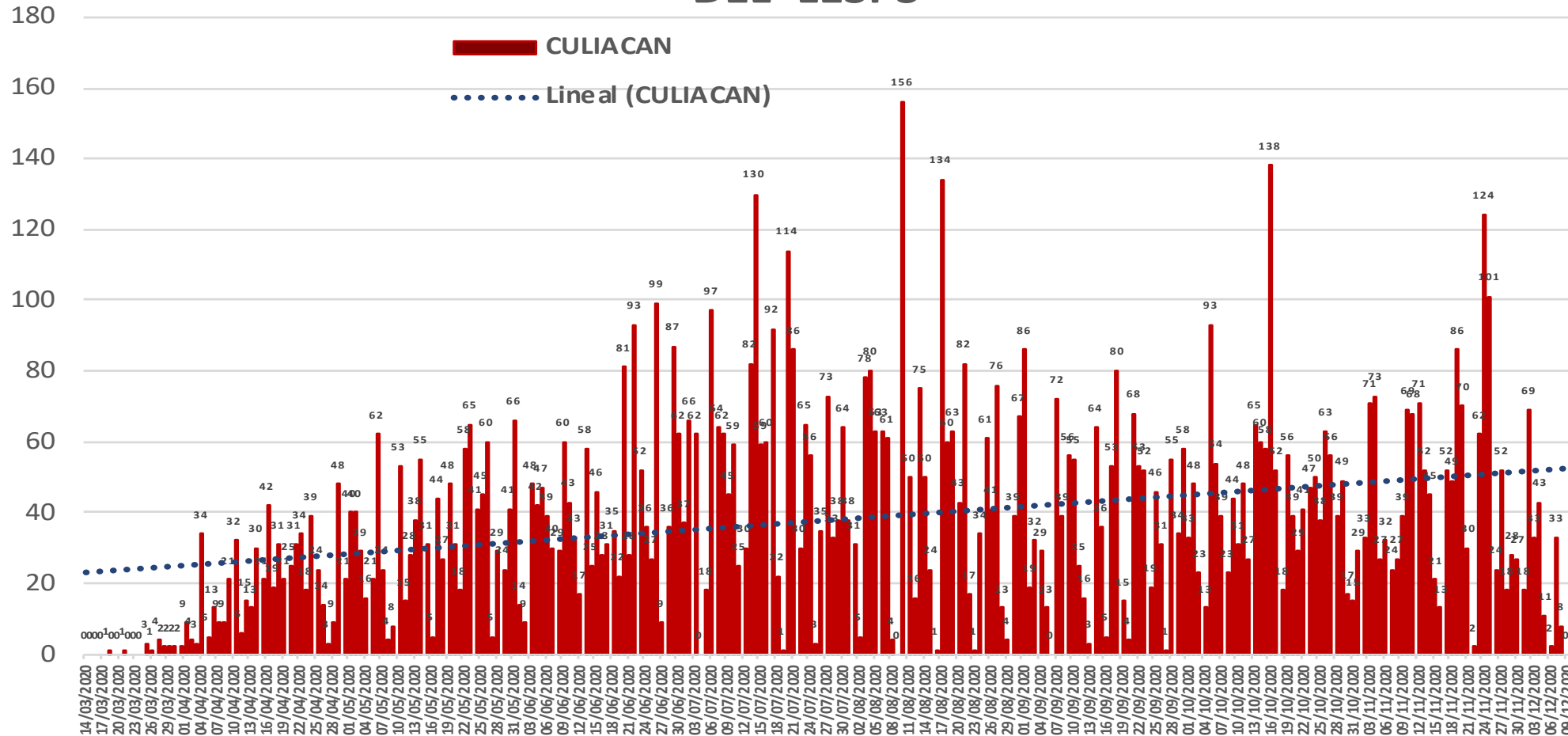
Estatal  
Confirmados  
acumulados  
**24,495**





# COVID-19 Sinaloa: Curva epidémica de casos incidentes por fecha de resultado del LESPS.

## CASOS CONFIRMADOS SEGÚN FECHA DE RESULTADO DEL LESPS



NUEVA  
NORMALIDAD

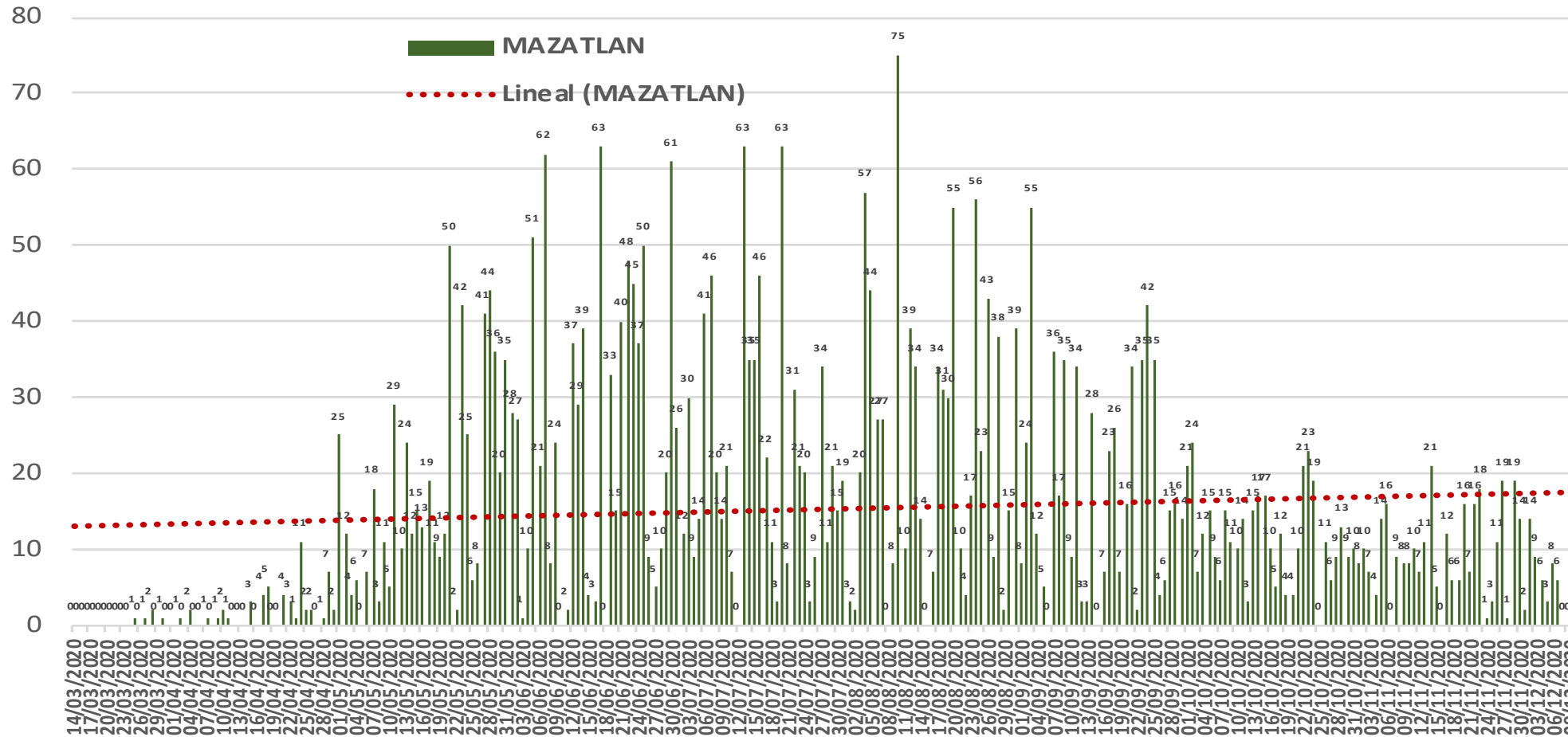
Estatad  
Confirmados  
acumulados  
**24,495**

Casos  
Confirmados  
CULIACAN  
**10,200**



# COVID-19 Sinaloa: Curva epidémica de casos incidentes por fecha de resultado del LESPS.

## CASOS CONFIRMADOS SEGÚN FECHA DE RESULTADO DEL LESPS



NUEVA NORMALIDAD

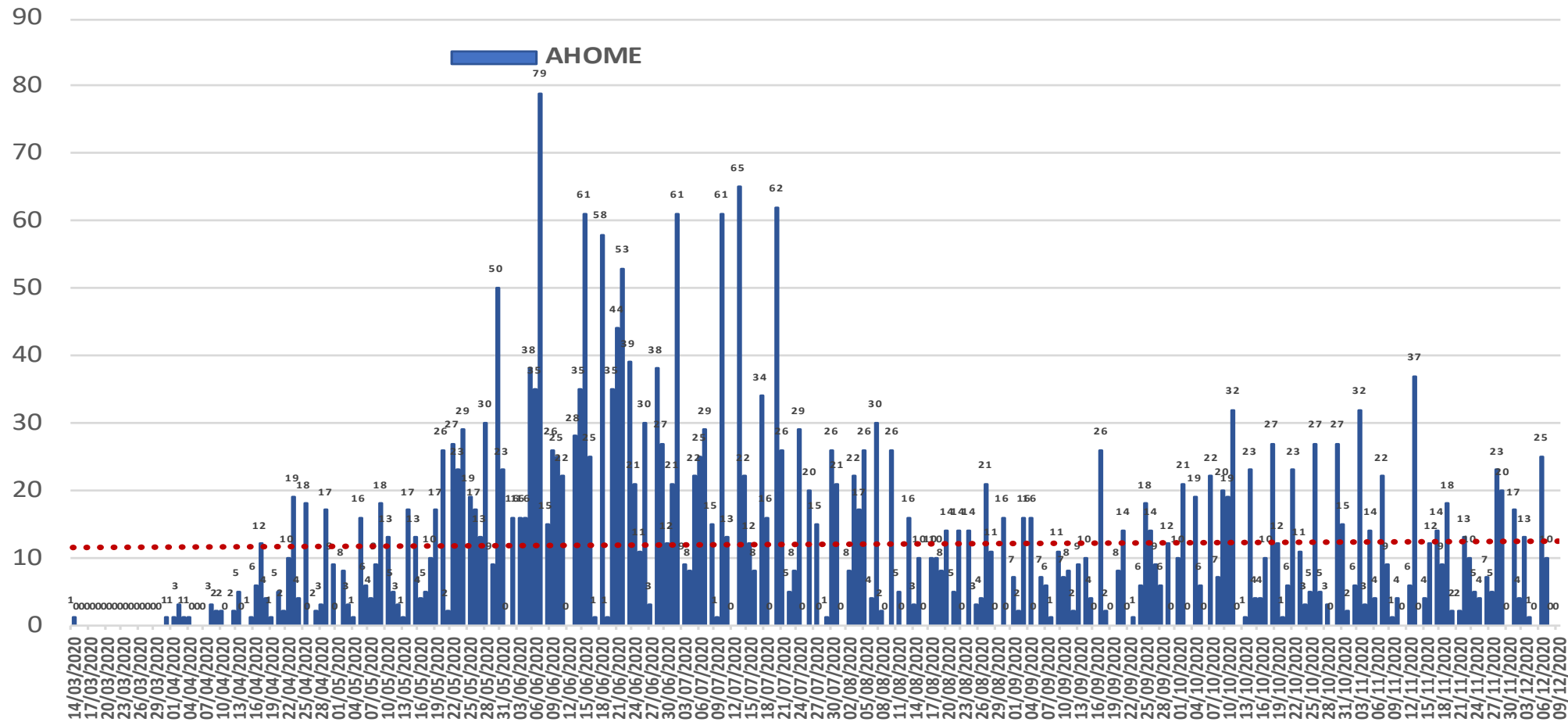
Estatad Confirmados acumulados  
**24,495**

Casos Confirmados MAZATLAN  
**4,122**



# COVID-19 Sinaloa: Curva epidémica de casos incidentes por fecha de resultado del LESPS.

## CASOS CONFIRMADOS SEGÚN FECHA DE RESULTADO DEL LESPS



NUEVA  
NORMALIDAD

Estatal  
Confirmados  
acumulados

**24,495**

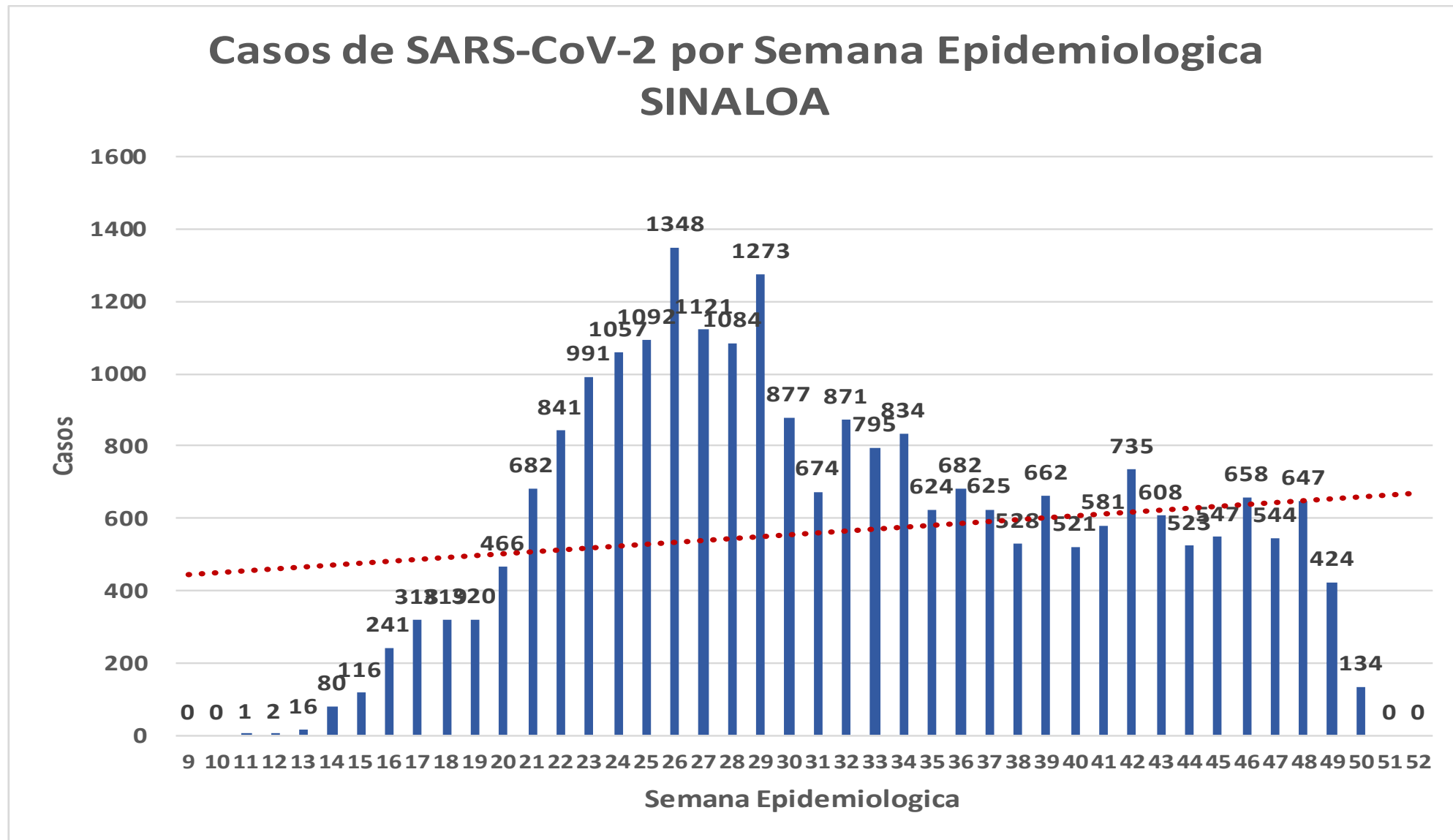
Casos  
Confirmados  
AHOME

**3,229**



# COVID-19 Sinaloa: Curva epidémica de casos incidentes por fecha de resultado del LESPS.

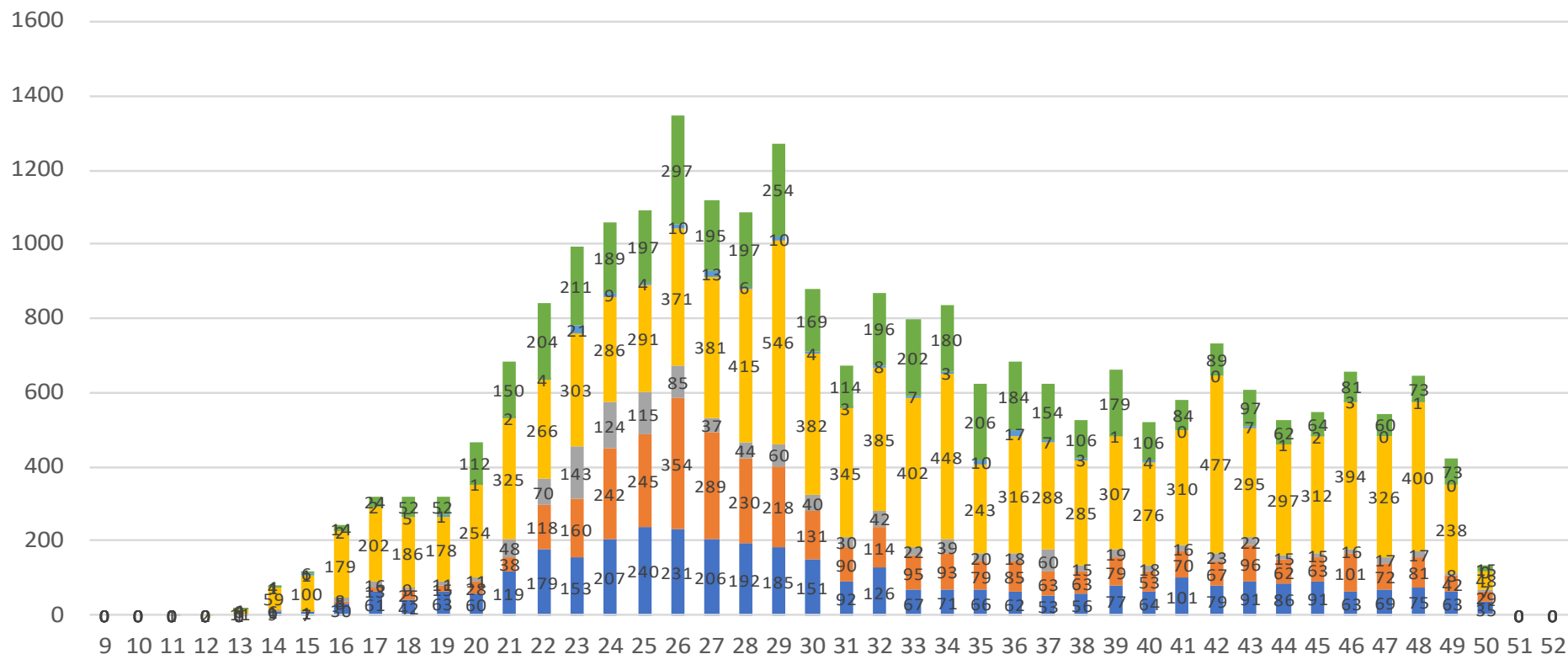
**NUEVA  
NORMALIDAD**



# COVID-19 Sinaloa: Curva epidémica de casos incidentes por fecha de resultado del LESPS.

## Casos SARS-CoV-2 pr Semana epidemiologica y Jurisdicción

- Jurisd. No. 1 Mochis
- Jurisd. No. 2 Guasave
- Jurisd. No. 3 Guamuchil
- Jurisd. No. 4 Culiacan
- Jurisd. No. 5 Elota
- Jurisd. No. 6 Mazatlan



**NUEVA  
NORMALIDAD**

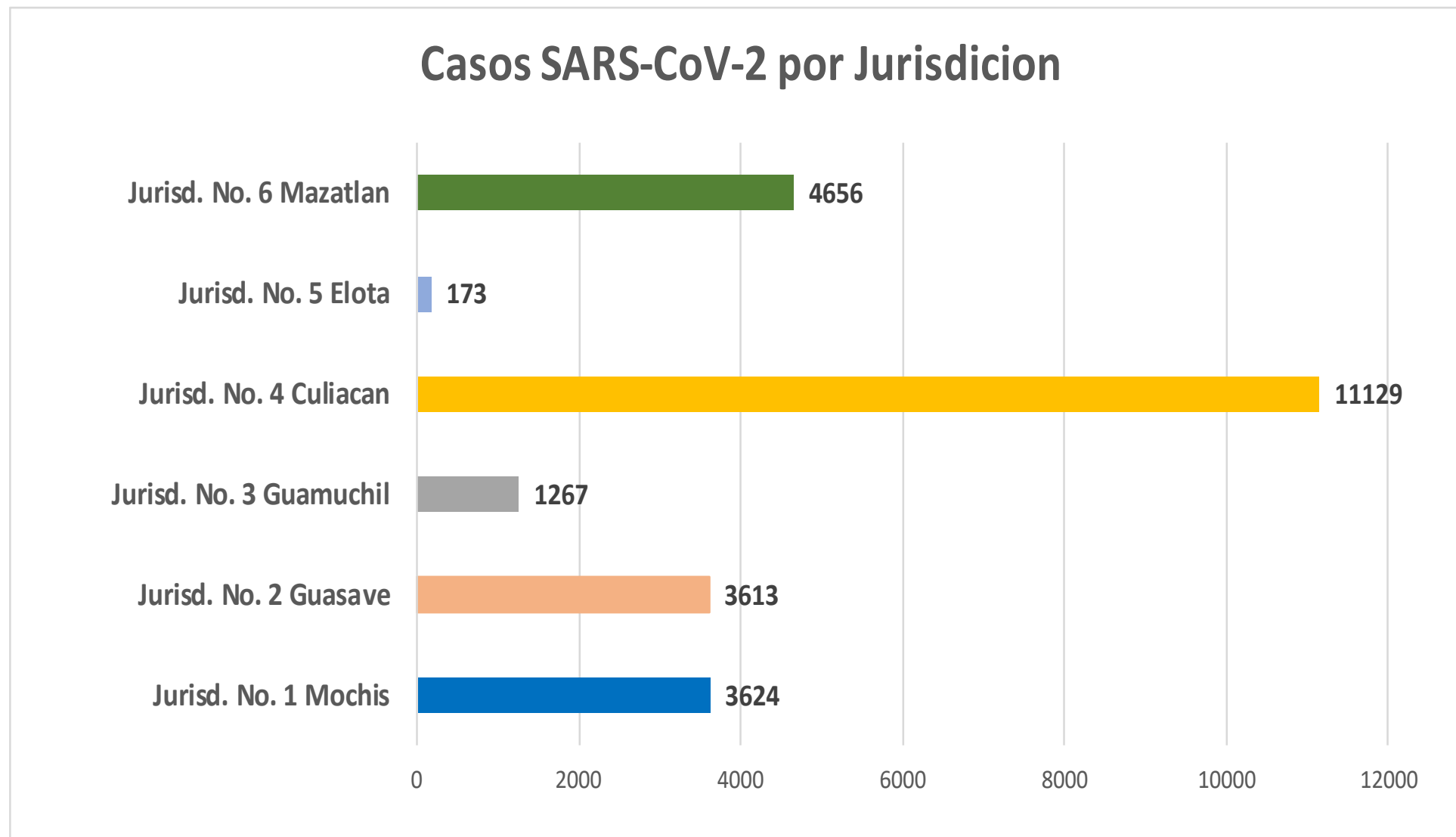
**Estatal  
Confirmados  
acumulados**

**24,495**



# COVID-19 Sinaloa: Curva epidémica de casos incidentes por fecha de resultado del LESPS.

NUEVA  
NORMALIDAD

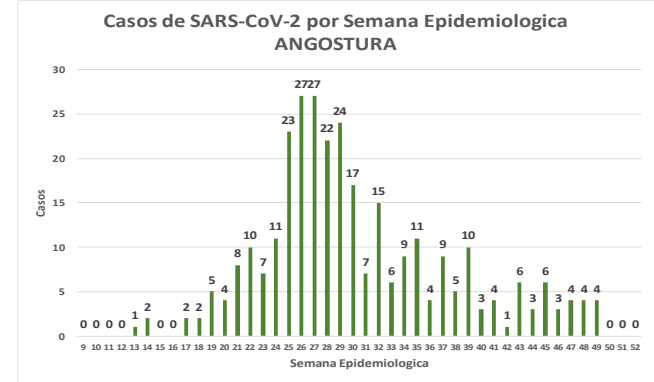
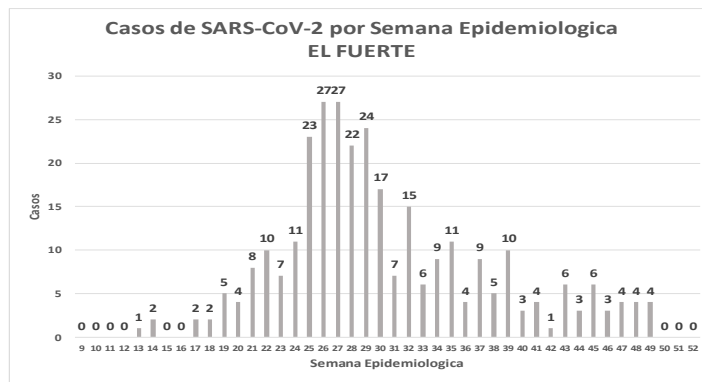
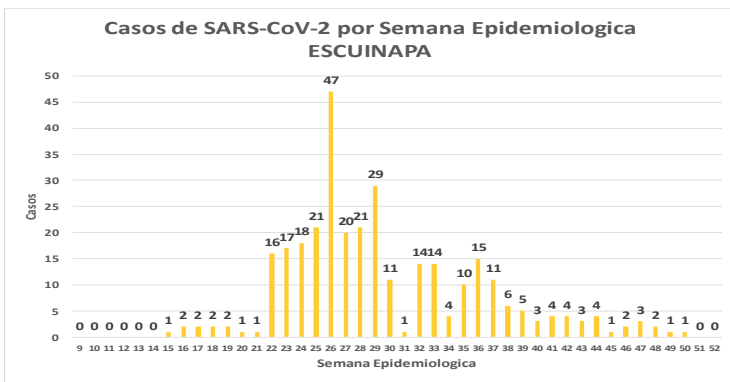
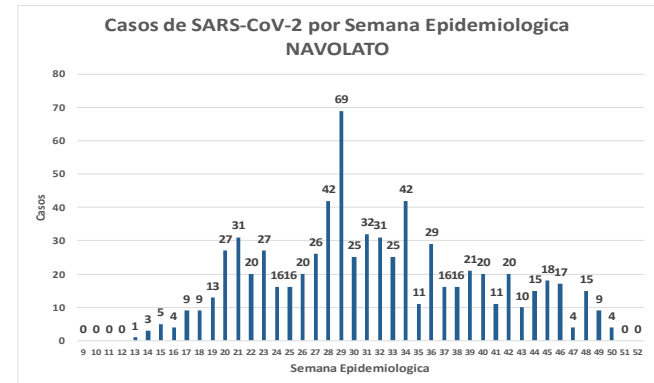
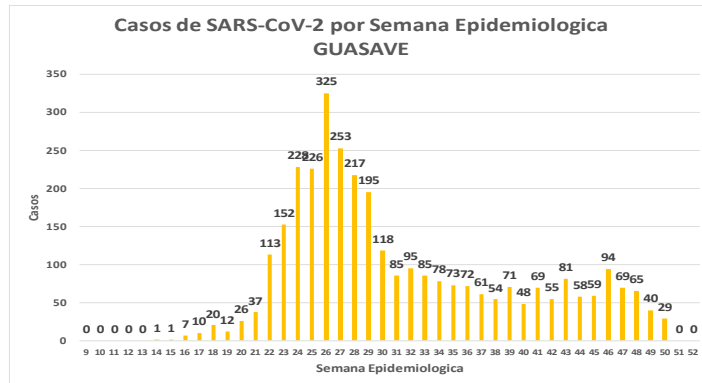
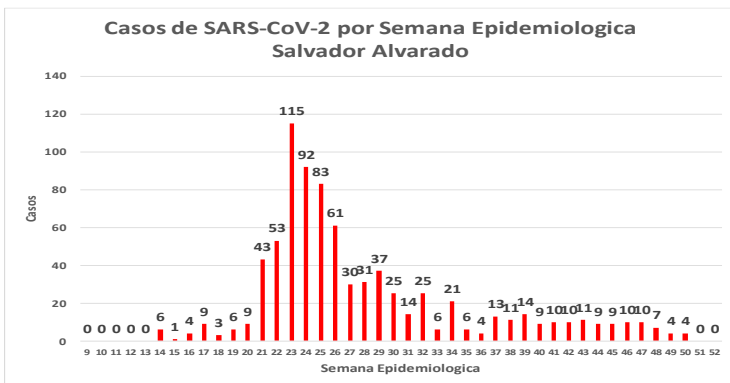
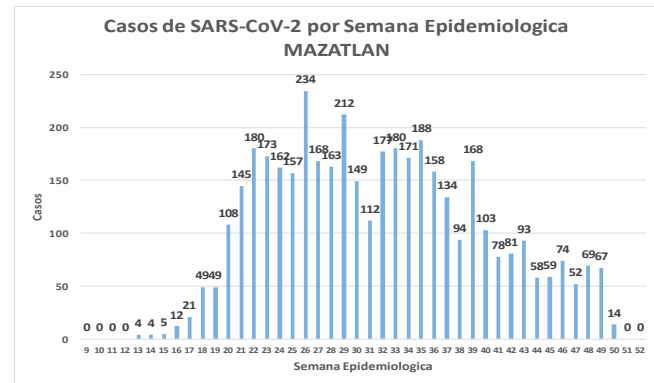
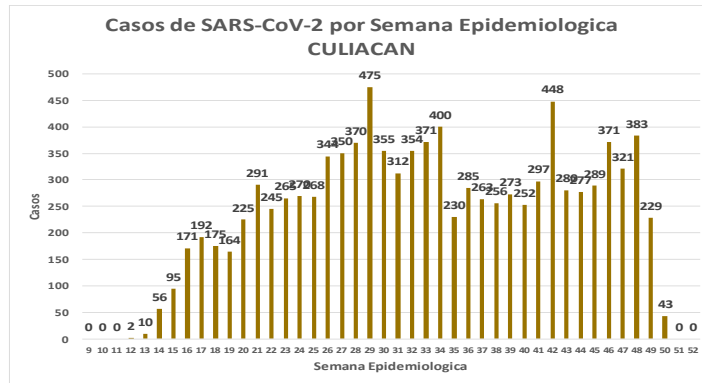
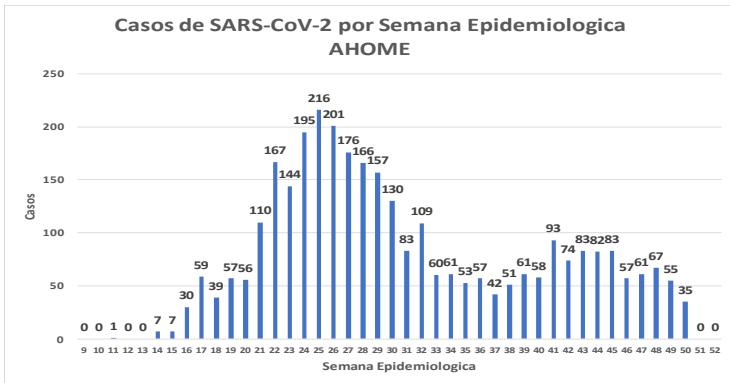


# COVID-19 Sinaloa: Comportamiento COVID-19 por Municipio.



**SALUD**  
SECRETARÍA DE SALUD

**NUEVA NORMALIDAD**

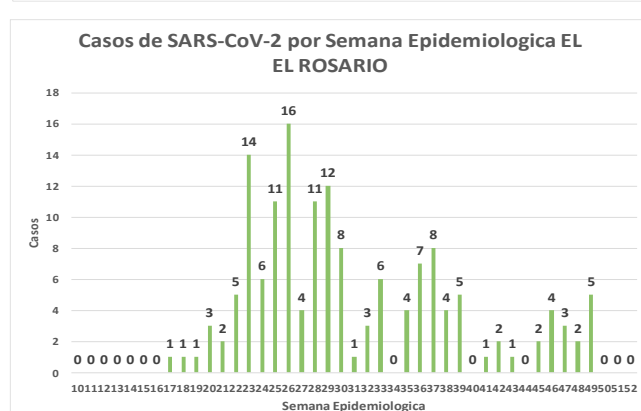
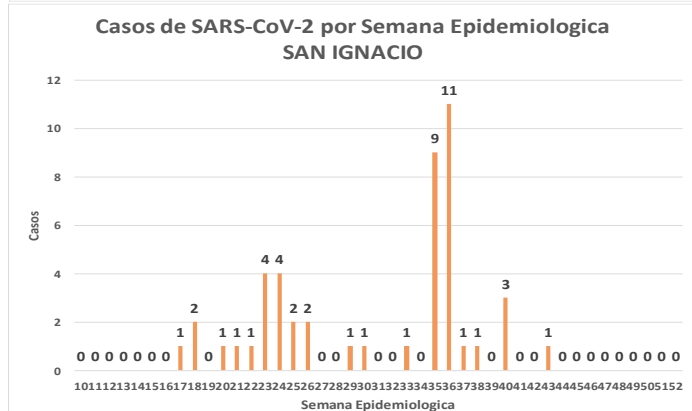
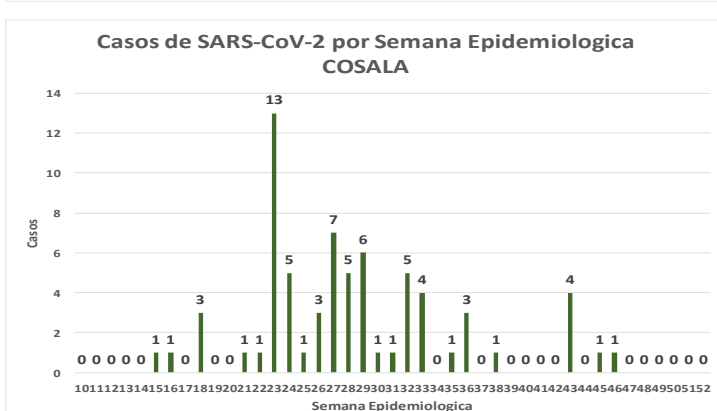
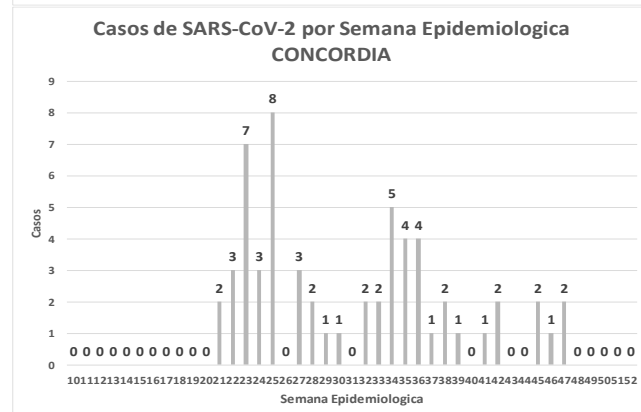
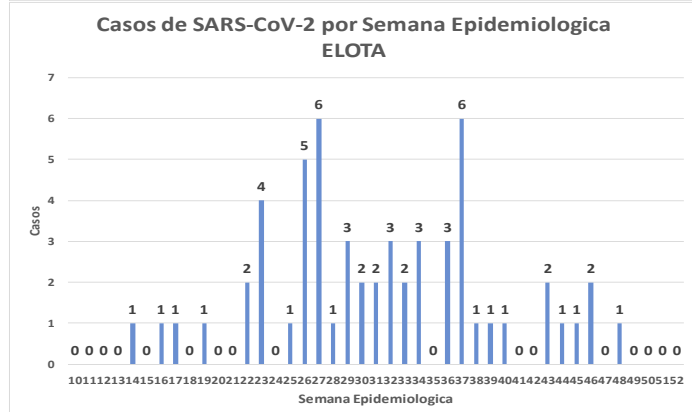
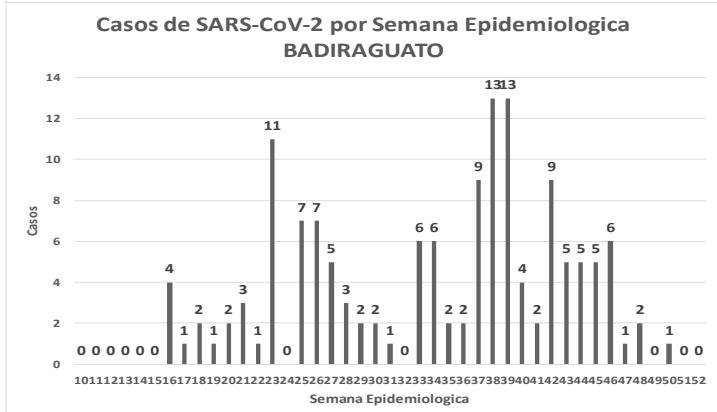
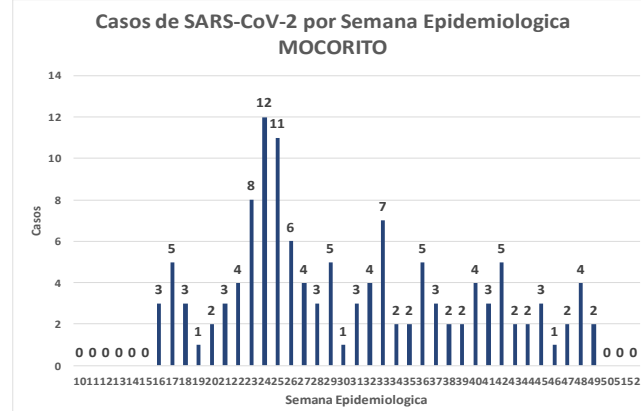
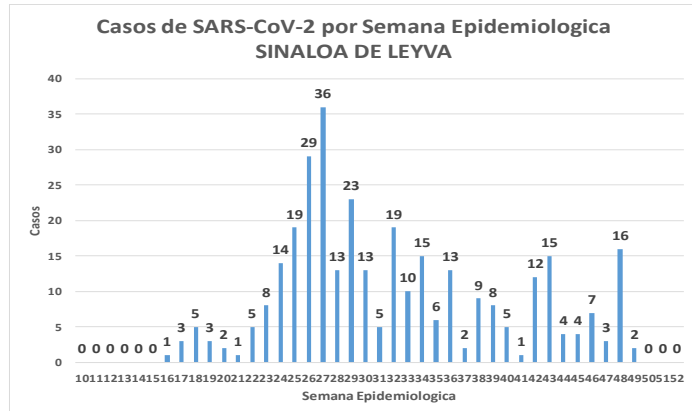
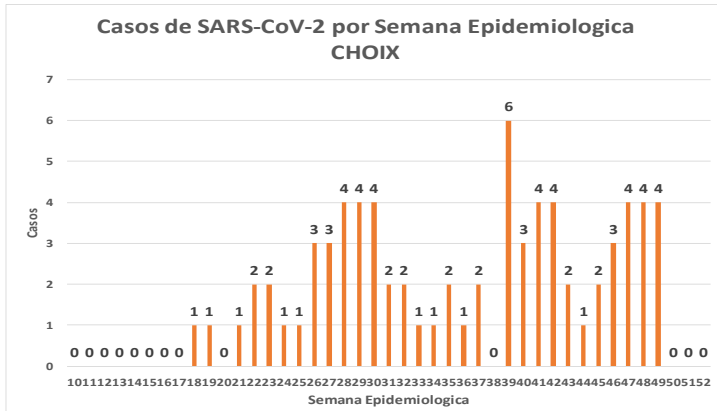


# COVID-19 Sinaloa: Comportamiento COVID-19 por Municipio.



**SALUD**  
SECRETARÍA DE SALUD

**NUEVA NORMALIDAD**





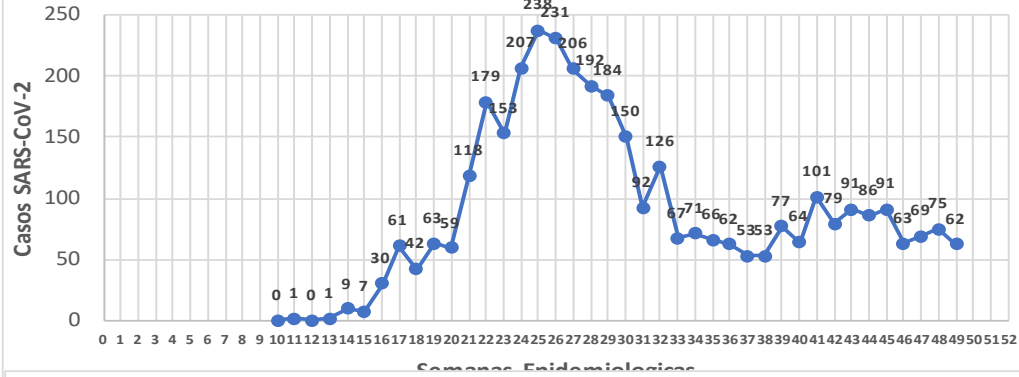
# COVID-19 Sinaloa: Comportamiento COVID-19 por JURISDICCION.



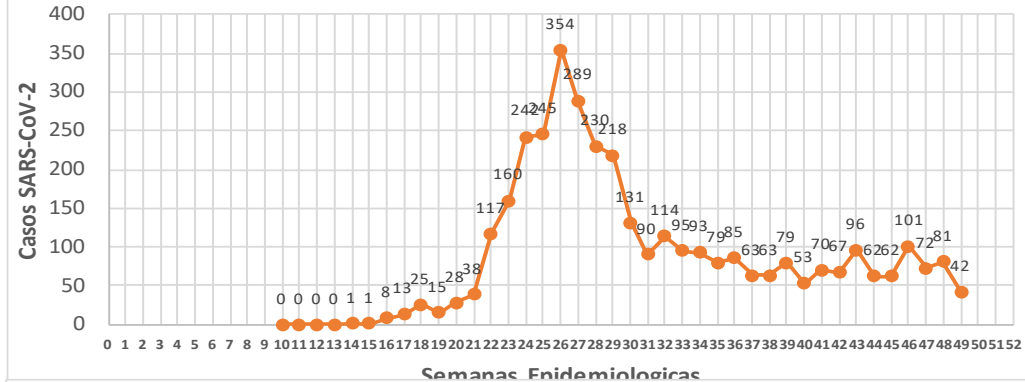
**SALUD**  
SECRETARÍA DE SALUD

**NUEVA  
NORMALIDAD**

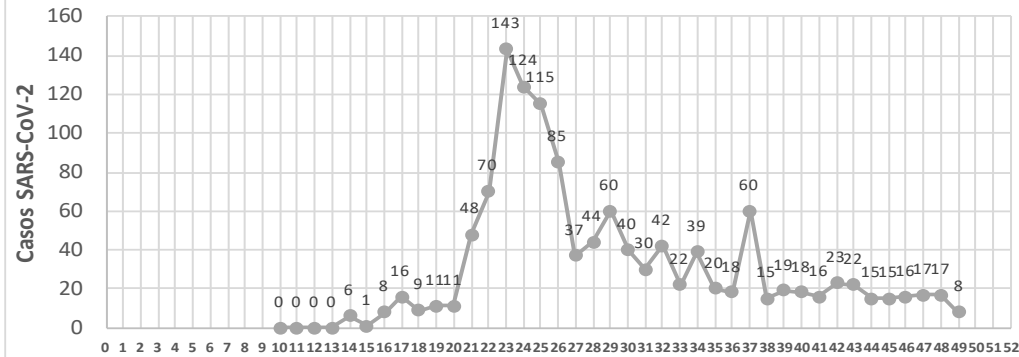
CASOS SARS-CoV-2 por Semana Epidemiologica  
JURISDICCION MOCHIS



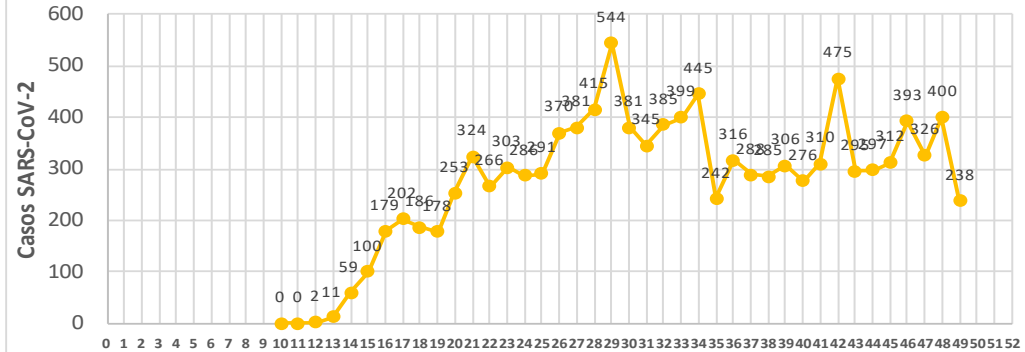
CASOS SARS-CoV-2 por Semana Epidemiologica  
JURISDICCION GUASAVE



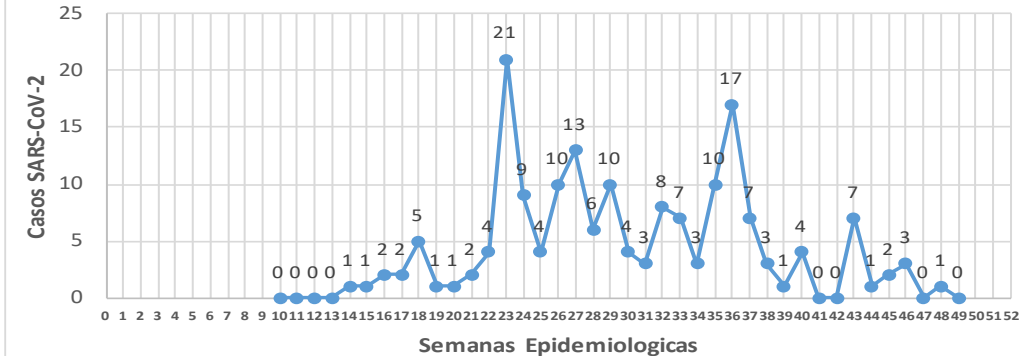
CASOS SARS-CoV-2 por Semana Epidemiologica  
JURISDICCION GUAMUCHIL



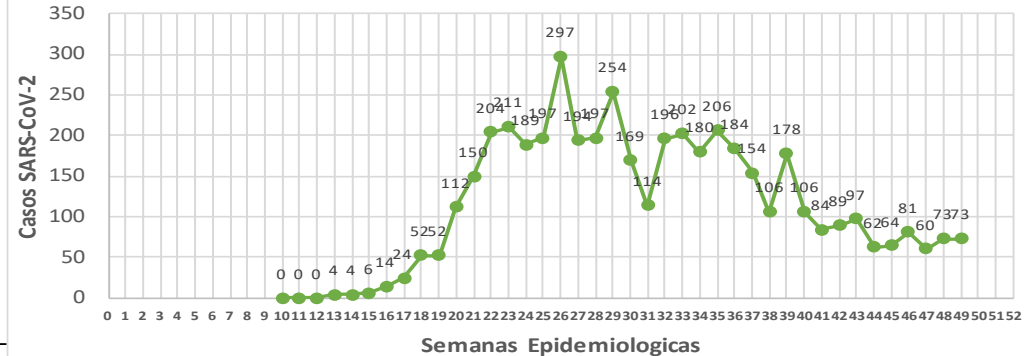
CASOS SARS-CoV-2 por Semana Epidemiologica  
JURISDICCION CULIACAN



CASOS SARS-CoV-2 por Semana Epidemiologica  
JURISDICCION ELOTA



CASOS SARS-CoV-2 por Semana Epidemiologica  
JURISDICCION MAZATLAN



# COVID-19 Sinaloa: Total de registros con toma de muestras en Plataforma SISVER.

## DATOS TOTALES DE REGISTROS EN PLATAFORMA SISVER

### SINALOIA: SOSPECHOSOS POR SECTOR

INSTITUCION	NO ADECUADO	RECHAZA DA	NO RECIBIDA	SOSPECHO SOS	TOTAL CON MUESTRA	% SOSPECHOSOS
IMSS	1	367	61	23,167	23,596	46.6%
IMSS-OPORTUNIDADES	0	18	0	549	567	1.1%
ISSSTE	5	70	20	3,501	3,596	7.1%
PRIVADA	7	41	55	1,237	1,340	2.6%
SEDENA	0	12	2	339	353	0.7%
SEMAR	3	13	3	329	348	0.7%
SSA	115	321	31	18,991	19,458	38.4%
PEMEX	0	0	0	6	6	0.0%
ESTATAL	5	10	2	1,032	1,049	2.1%
MUNICIPAL	2	1	0	325	328	0.6%
<b>TOTAL</b>	<b>138</b>	<b>853</b>	<b>174</b>	<b>49,476</b>	<b>50,641</b>	<b>100.0%</b>

0.3%   1.7%   0.3%   97.7%   100.0%

**50,641** SOSPECHOSOS   **24,829** CONFIRMADOS   **49.0%**

**1.2%** 588 DE LOS REGISTROS SIN RESULTADO TIENEN UNA FECHA DE RECEPCION EN LABORATORIO  
**1.4%** 712 SIN RECEPCION EN LABORATORIO Y SIN RESULTADO  
**2.6%** 1,308 SIN REGISTRO DE RECEPCION EN LABORATORIO  
**0.3%** 138 NO ADECUADAS  
**1.7%** 853 RECHAZADAS  
**0.3%** 174 NO RECIBIDAS

**519** TIENEN MAS DE 72 HORAS DE RECEPCION EN EL LABORATORIO  
**515** CORRESPONDEN A REGISTROS CON MAS DE 7 DIAS DE TRANSITO

**99.2%**

RESULTADO DEFINITIVO EN PLATAFORMA SISVER	
SARS-CoV-2	24,829
NEGATIVO	23,106
NO RECIBIDA	174
INF AH1N1 PMD	98
RECHAZADA	853
B	65
A H3	20
METAPNEUMOVIRUS	9
ENTEROV//RHINOVIRUS	25
CORONA OC43	2
NO ADECUADO	138
INF A	7
CORONA 229E	1
CORONA NL63	1
CORONA HKU1	1
VSR	2
ADENOVIRUS	1
PARAINFLUENZA 3	1
NO SUBTIPIFICADO	0

**NUEVA NORMALIDAD**



# COVID-19 Sinaloa: Total de registros con toma de muestras en Plataforma SISVER.



INFORMACION AL DIA : martes, 8 de diciembre de 2020

## SE TOMO MUESTRA PERO SIN RECEPCION EN LABORATORIO

Municipios	IMSS	IMSS- OPORTUN IDADES	ISSSTE	PRIVADA	SEDENA	SEMAR	SSA	PEMEX	ESTATAL	MUNICIPAL	TOTAL
AHOME	155	2	13	18	0	3	8	0	0	0	199
CHOIX	2	0	0	1	0	0	1	0	0	0	4
EL FUERTE	10	6	2	3	0	0	0	0	0	0	21
GUASAVE	140	0	1	12	0	0	12	0	0	0	165
SINALOA	3	0	4	1	0	0	3	0	0	0	11
ANGOSTURA	1	0	2	6	0	0	1	0	0	0	10
MOCORITO	0	0	3	0	0	0	1	0	0	0	4
SALVADOR ALVARADO	10	0	5	2	1	0	6	0	1	0	25
BADIRAGUATO	0	0	3	1	0	0	2	0	0	0	6
CULIACAN	124	0	414	30	3	0	51	0	5	0	627
NAVOLATO	53	0	14	0	0	0	1	0	0	0	68
COSALA	0	0	1	0	0	0	1	0	0	0	2
ELOTA	0	0	6	0	0	0	0	0	0	0	6
SAN IGNACIO	0	0	1	0	0	0	4	0	0	0	5
CONCORDIA	0	0	0	0	1	0	0	0	0	0	1
ESCUINAPA	0	0	1	0	0	0	7	0	0	0	8
MAZATLAN	29	7	2	34	21	6	26	0	0	0	125
ROSARIO	0	0	0	3	0	0	3	0	0	0	6
<b>Total</b>	<b>527</b>	<b>15</b>	<b>472</b>	<b>111</b>	<b>26</b>	<b>9</b>	<b>127</b>	<b>0</b>	<b>6</b>	<b>0</b>	<b>1,293</b>
Otro Estado	3	0	3	1	5	0	3	0	0	0	15

Municipios	REGISTROS SIN RESULTADO Y TIENEN FECHA DE RECEPCION EN LABORATORIO	TIENEN MAS DE 72 HORAS DE RECEPCION EN EL LABORATORIO Y SIN RESULTADO
AHOME	27	17
CHOIX	1	1
EL FUERTE	3	2
GUASAVE	10	8
SINALOA	5	4
ANGOSTURA	3	2
MOCORITO	2	2
SALVADOR ALVARADO	12	8
BADIRAGUATO	4	4
CULIACAN	436	411
NAVOLATO	12	12
COSALA	2	2
ELOTA	4	4
SAN IGNACIO	2	1
CONCORDIA	0	0
ESCUINAPA	1	1
MAZATLAN	55	33
ROSARIO	4	3
<b>Total</b>	<b>583</b>	<b>515</b>
Otro Estado	5	4

# COVID-19 Sinaloa: Unidades de Salud con retraso en Dictaminación ó Confirmación de Defunciones Sospechosas a COVID-19 en Plataforma SISVER.



Información al día: martes, 8 de diciembre de 2020	
UNIDAD MEDICA	DEFUNCIONES PENDIENTES DE CONFIRMAR
HGR 1 CULIACAN	186
HGZMF 3 MAZATLAN	114
HGZMF 32 GUASAVE	49
LOS MOCHIS	31
CLINICA HOSPITAL CULIACAN S. A. DE C. V.	35
DR. M.CARDENAS DE LA VEGA	17
HOSPITAL CIVIL DE CULIACAN	12
HGSMF 30 GUAMUCHIL	13
HOSPITAL GENERAL LOS MOCHIS	0
HGZ 49 LOS MOCHIS	9
HOSPITAL MILITAR REGIONAL DE MAZATLAN, SIN.	9
HGZMF 28 COSTA RICA	5
HOSPITAL GENERAL CULIACAN	4
OPERADORA NUEVA CLINICA SANTA MARIA S.A DE C.V	3
MAZATLAN	5
CLINICA HOSPITAL MARIA DEL MAR	3
UMFH 22 EL DORADO	2
UMF 36 CULIACAN	2
UMF 56 PRADOS	2
UMF 35 CULIACAN	1
UMF 55 CULIACAN	1
HR FUERTE, EL	1
HOSPITAL ANGELES CULIACAN	2
UMF 46 CULIACAN	1
UMFH 11 VILLA JUAREZ	1
SANATORIO CEMSI CHAPULTEPEC	0
HOSPITAL MARINA MAZATLAN	0
HOSPITAL GENERAL ESCUINAPA	1
HGSMF 4 NAVOLATO	1
HR VILLA UNION	1
	<b>511</b>

## COVID-19, SINALOA: DEFUNCIONES POR ASOCIACION Y DICTAMINACION CLINICA EPIDEMIOLOGICA

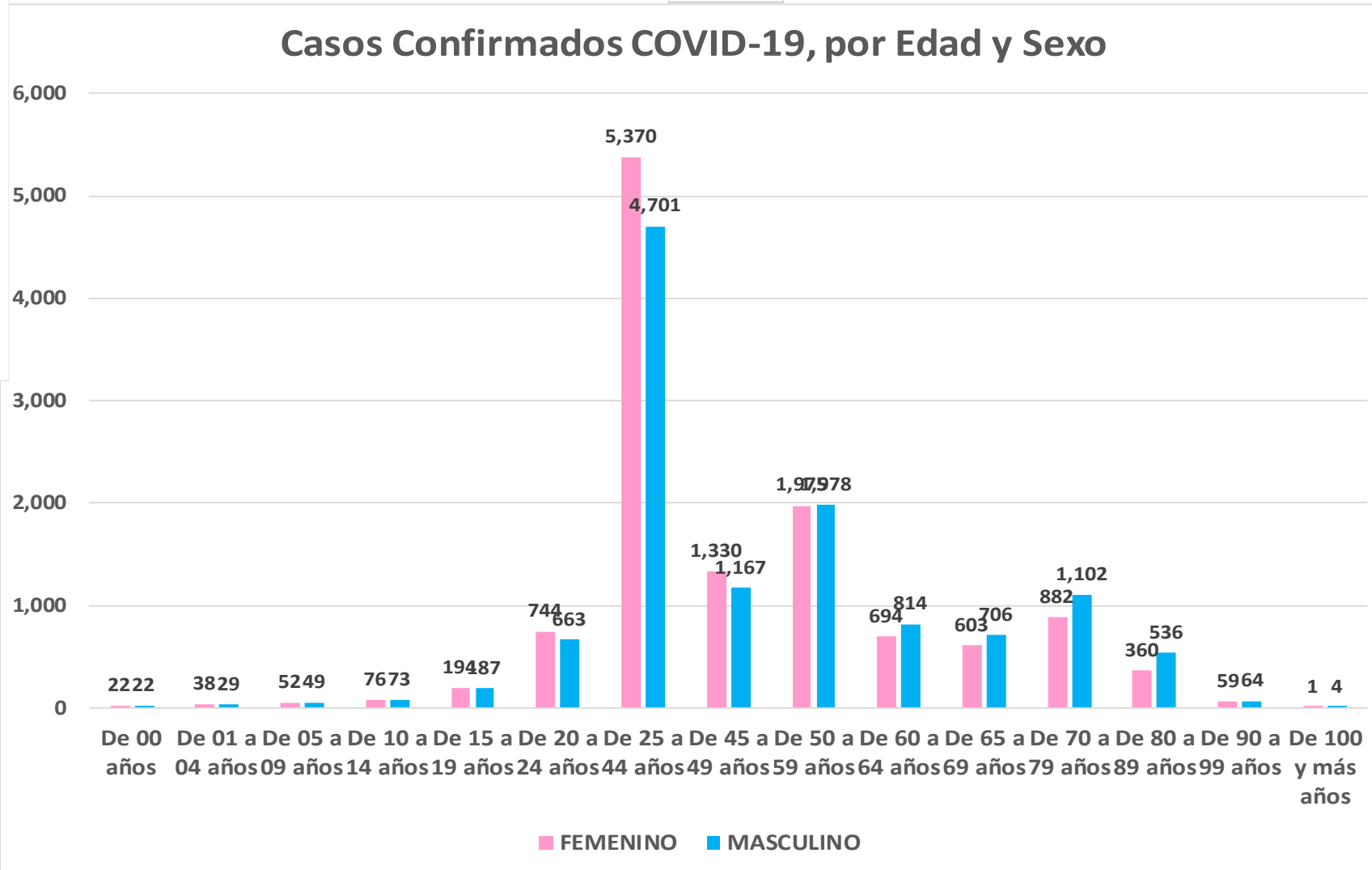
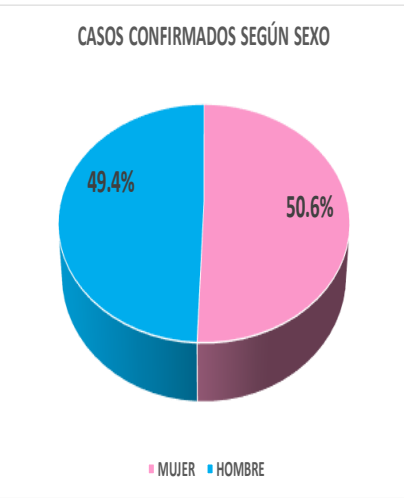
CLASIFICACION FINAL DEFUNCIONES	Información hasta: 08/12/2020			TOTAL FINAL
	TOMA DE MUESTRA		TOTAL	
	SI	NO		
CONFIRMADO POR LABORATORIO	3954	0	3,954	4,051
CONFIRMADO POR ASOCIACIÓN	14	40	54	
CONFIRMADO POR DICTAMINACIÓN	1	42	43	
INVALIDO	4	0	4	624
NO REALIZADO	103	0	103	
SOSPECHOSO	46	471	517	
NEGATIVO	1126	0	1,126	1,126
<b>TOTAL GENERAL</b>	<b>5,248</b>	<b>553</b>	<b>5,801</b>	<b>5,801</b>

# COVID-19 Sinaloa: Casos confirmados por edad

# y sexo

Mediana de edad: **45** años

### Casos Confirmados COVID-19, por Edad y Sexo



NUEVA NORMALIDAD

**24,495**

Confirmados acumulados



# COVID-19 Sinaloa: Casos confirmados por edad

# y sexo



## GRUPOS DE EDAD NOTIFICADOS EN PLATAFORMA POR COVID-19, SINALOA

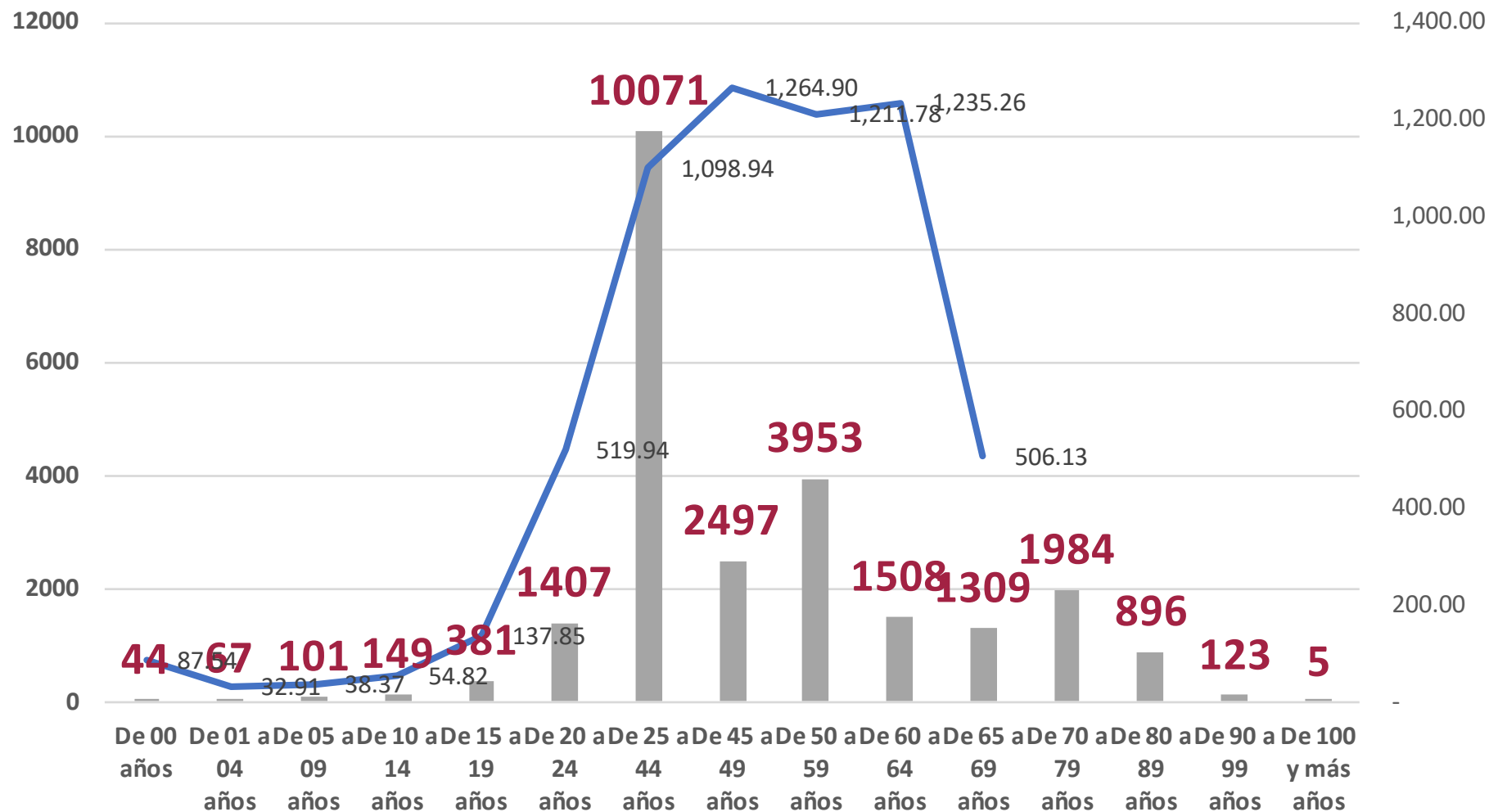
Grupo de Edad	Sospechosos	%	CASOS (+) COVID-19	%	Defuncion	Letalidad	Hosp-COVID-19	Indice de Hospitalizacion	Tasa de Incidencia
De 00 años	352	0.63%	44	0.2%	1	2.3%	21	47.7%	87.5
De 01 a 04 años	415	0.7%	67	0.3%	1	1.5%	19	28.4%	32.9
De 05 a 09 años	454	0.82%	101	0.4%	3	3.0%	21	20.8%	38.4
De 10 a 14 años	591	1.1%	149	0.6%	4	2.7%	17	11.4%	54.8
De 15 a 19 años	1,308	2.36%	381	1.6%	4	1.0%	39	10.2%	137.8
De 20 a 24 años	4,028	7.3%	1,407	5.7%	14	1.0%	86	6.1%	519.9
De 25 a 44 años	23,970	43.19%	10,071	41.1%	238	2.4%	1,161	11.5%	1,098.9
De 45 a 49 años	5,474	9.9%	2,497	10.2%	231	9.3%	604	24.2%	1,264.9
De 50 a 59 años	8,179	14.74%	3,953	16.1%	715	18.1%	1,628	41.2%	1,211.8
De 60 a 64 años	2,835	5.1%	1,508	6.2%	499	33.1%	923	61.2%	1,235.3
De 65 a 69 años	2,360	4.25%	1,309	5.3%	552	42.2%	944	72.1%	506.1
De 70 a 79 años	3,574	6.4%	1,984	8.1%	1,066	53.7%	1,626	82.0%	
De 80 a 89 años	1,689	3.04%	896	3.7%	550	61.4%	764	85.3%	
De 90 a 99 años	259	0.5%	123	0.5%	76	61.8%	102	82.9%	
De 100 y más años	10	0.02%	5	0.0%	0	0.0%	2	40.0%	
<b>Total general</b>	<b>55,498</b>	<b>100.0%</b>	<b>24,495</b>	<b>100.0%</b>	<b>3,954</b>	<b>16.1%</b>	<b>7,957</b>	<b>32.5%</b>	<b>776.0</b>

NUEVA NORMALIDAD

Tasa de Letalidad Estatal  
16.1%



## Casos Notificados y Confirmados en el Estado de Sinaloa por Grupo de Edad en Plataforma COVID-19



**NUEVA NORMALIDAD**

**Tasa de Incidencia Estatal**  
**775.97**  
Por 100 mil habt.



# COVID-19 Sinaloa: Defunciones acumuladas por edad y sexo

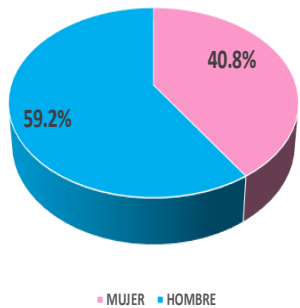
Mediana de edad: **67** años

NUEVA  
NORMALIDAD

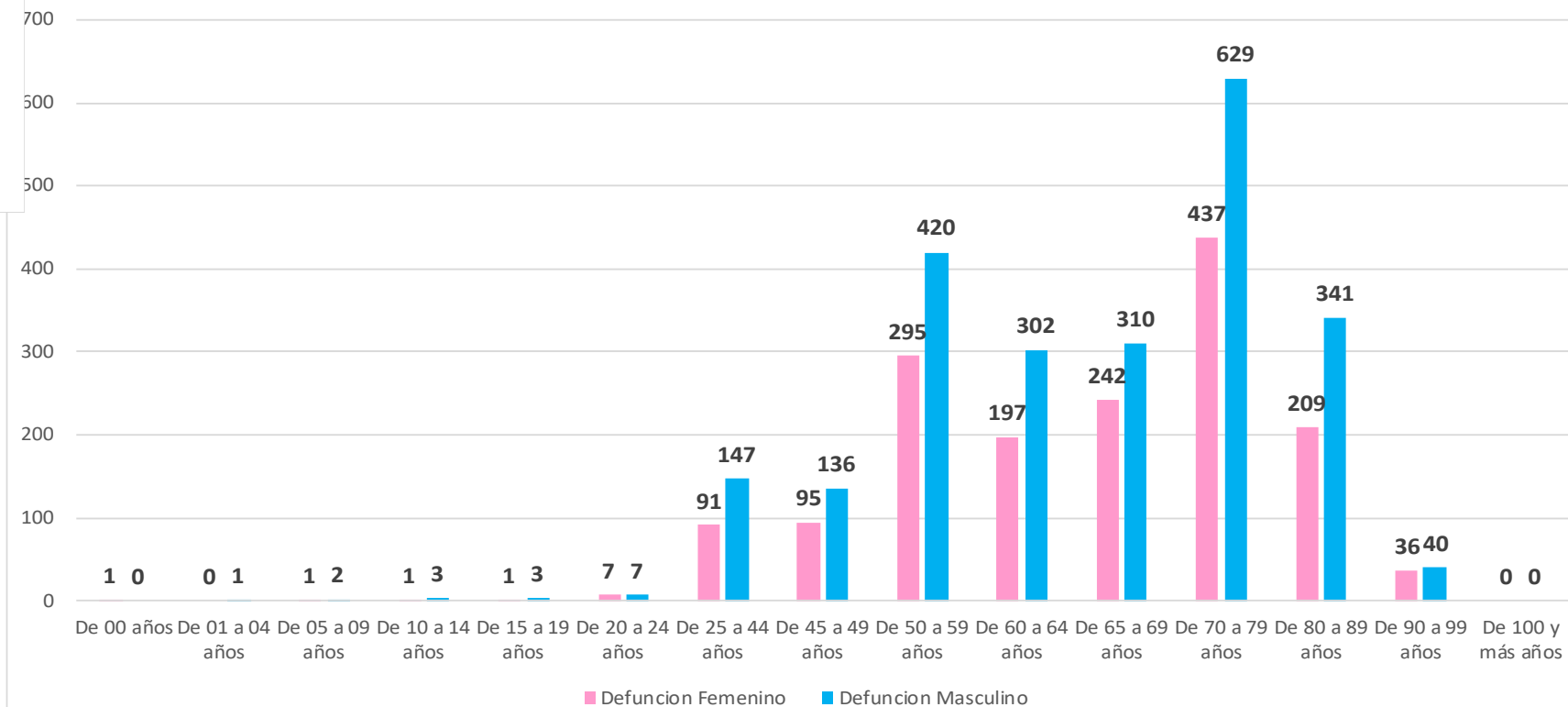
**3,954**

Defunciones

DEFUNCIONES CONFIRMADAS SEGÚN SEXO



DEFUNCIONES DE CASOS CONFIRMADOS COVID-19, POR EDAD Y SEXO





# COVID-19 Sinaloa:

# Defunciones acumuladas

# por comorbilidad

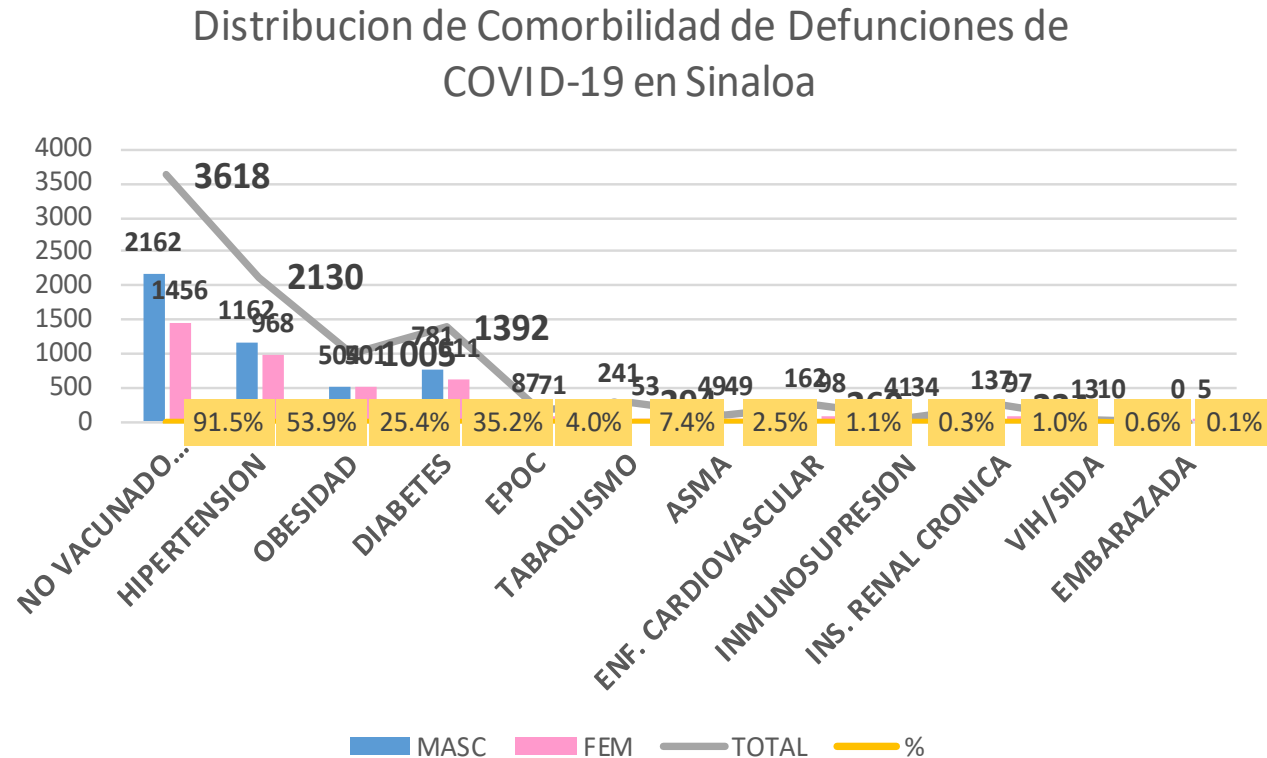
NUEVA  
NORMALIDAD

**3,954**

Defunciones



DEFUNCIONES				
3954	2341	1613		
COMORBILIDAD	MASC	FEM	TOTAL	%
NO VACUNADO (Influenza)	2162	1456	3618	91.5%
HIPERTENSION	1162	968	2130	53.9%
OBESIDAD	504	501	1005	25.4%
DIABETES	781	611	1392	35.2%
EPOC	87	71	158	4.0%
TABAQUISMO	241	53	294	7.4%
ASMA	49	49	98	2.5%
ENF. CARDIOVASCULAR	162	98	260	1.1%
INMUNOSUPRESION	41	34	75	0.3%
INS. RENAL CRONICA	137	97	234	1.0%
VIH/SIDA	13	10	23	0.6%
EMBARAZADA	0	5	5	0.1%



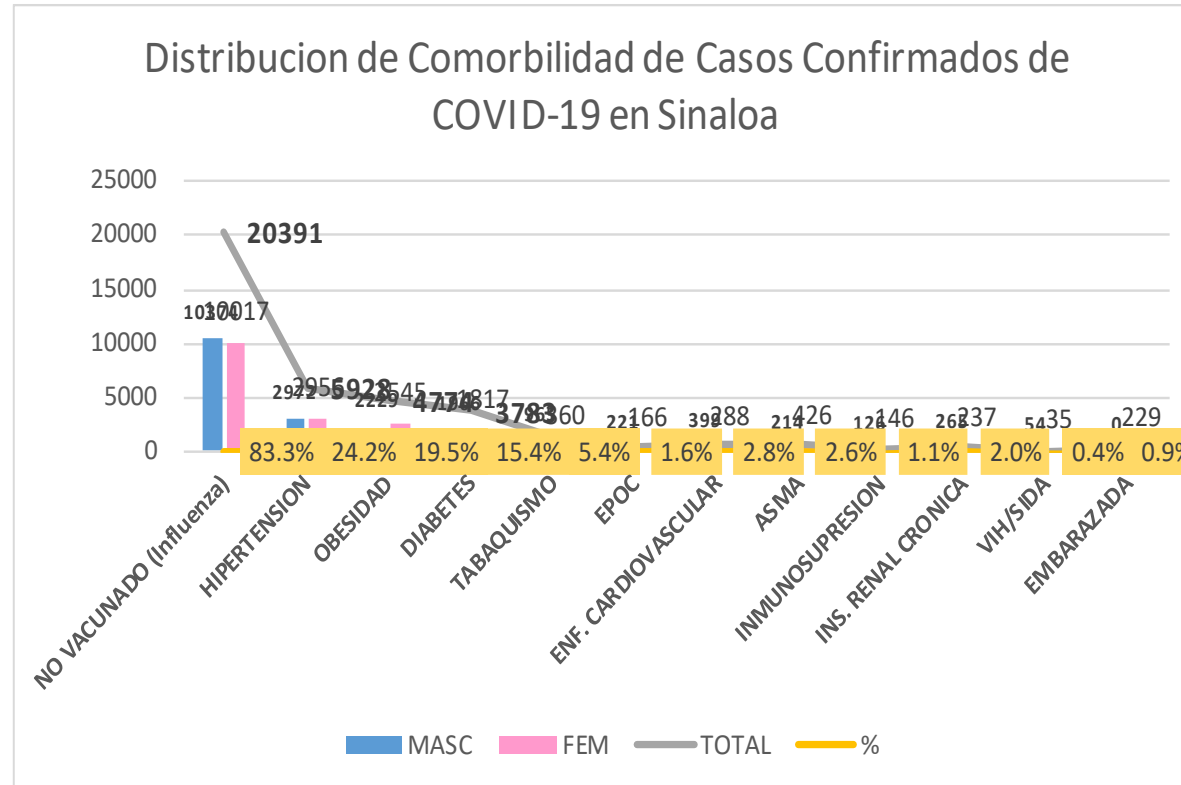
# COVID-19 Sinaloa:

# Casos Confirmados

# por comorbilidad



CASOS CONFIRMADOS				
	24493	12094	12399	
COMORBILIDAD	MASC	FEM	TOTAL	%
NO VACUNADO (Influenza)	10374	10017	20391	83.3%
HIPERTENSION	2972	2956	5928	24.2%
OBESIDAD	2229	2545	4774	19.5%
DIABETES	1966	1817	3783	15.4%
TABAQUISMO	965	360	1325	5.4%
EPOC	221	166	387	1.6%
ENF. CARDIOVASCULAR	399	288	687	2.8%
ASMA	214	426	640	2.6%
INMUNOSUPRESION	126	146	272	1.1%
INS. RENAL CRONICA	265	237	502	2.0%
VIH/SIDA	54	35	89	0.4%
EMBARAZADA	0	229	229	0.9%



NUEVA NORMALIDAD

Confirmados acumulados  
**24,495**



# COVID-19 Sinaloa:

# Confirmados y Defunciones acumuladas por Institución



NUEVA NORMALIDAD

3,954

Defunciones



## CONFIRMADOS POR INSTITUCION EN PLATAFORMA POR COVID-19, SINALOA

Institucion	Notificados	Confirmados	%	Defunciones
SSA	20,150	8,518	34.8%	822
IMSS	27,113	12,166	49.7%	2,244
IMSS_PR	588	278	1.1%	36
ISSSTE	3,762	1,828	7.5%	567
PEMEX	0	0	0.0%	0
Privados	1,574	497	2.0%	73
SEDENA	436	207	0.8%	36
SEMAR	466	181	0.7%	29
Servicios Estatales	1,082	612	2.5%	132
Servicios Municipales	327	208	0.8%	15
Universitarios	0	0	0.0%	0
Cruz Roja	0	0	0.0%	0
DIF	0	0	0.0%	0
<b>Total</b>	<b>55,498</b>	<b>24,495</b>	<b>100.0%</b>	<b>3,954</b>

## CLASIFICACION DE DEFUNCIONES CONFIRMADAS, NEGATIVAS Y SOSPECHOSAS EN PLATAFORMA COVID-19, SINALOA, AL DIA DE HOY:

Institucion	Defunciones Positivas a COVID-19	Defunciones NEGATIVAS a COVID-19	Defunciones SOSPECHOSAS a COVID-19***
SSA	822	179	5
IMSS	2,244	752	387
IMSS_PR	36	14	2
ISSSTE	567	122	53
PEMEX	0	0	0
Privados	73	8	49
SEDENA	36	8	9
SEMAR	29	4	0
Servicios Estatales	132	19	12
Servicios Municipales	15	0	0
Universitarios	0	0	0
Cruz Roja	0	0	0
DIF	0	0	0
<b>Total</b>	<b>3,954</b>	<b>1,106</b>	<b>517</b>

\*\*\* PENDIENTES DE DICTAMINAR

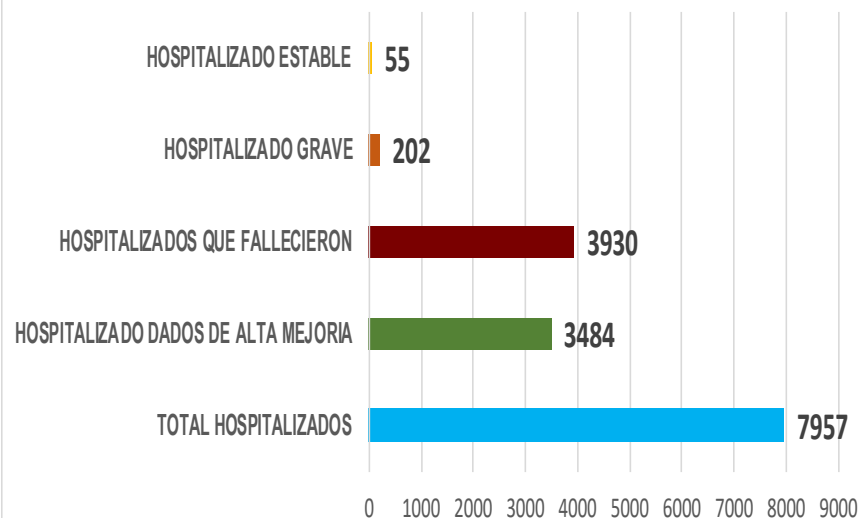
## COVID-19 Sinaloa: Tipo de Paciente por Evolución Hospitalaria

TIPO DE PACIENTE REG. CONFIRMADO POR COVID-19, SINALOA		
TIPO DE PACIENTE CONFIRMADO POR COVID-19, SINALOA POR EVOLUCION DE GRAVEDAD AL 08/dic/2020		
EVOLUCION HOSPITALARIA	Casos	%
AMBULATORIO	16538	67.5%
HOSPITALIZADO	7957	32.5%
	<b>24495</b>	<b>100.0%</b>

TIPO DE PACIENTE HOSPITALIZADOS Y CONFIRMADO POR COVID-19, SINALOA		
TOTAL HOSPITALIZADOS	7957	%
HOSPITALIZADO DADOS DE ALTA MEJORIA	3484	43.8%
HOSPITALIZADOS QUE FALLECIERON	3930	49.4%
HOSPITALIZADO GRAVE	202	2.5%
HOSPITALIZADO ESTABLE	55	0.7%



Tipo de paciente Hospitalizado y Confirmado por COVID-19



### Casos Hospitalizados Intubados y Positivos a SARS-Cov-2

Total de Casos Intubados	1323	100.0%
Total de Intubados No Grave	1	0.1%
Total de Intubados Grave	26	2.0%
Total de Intubados con Alta Mejoria	209	15.8%
Total de Intubados Fallecidos	1069	80.8%
Total de Intubados Alta Traslado	10	0.8%



# COVID-19 Sinaloa:

# Casos confirmados y Defunciones por Ocupación



NUEVA  
NORMALIDAD

3,954

Defunciones

Confirmados  
acumulados

24,495



DEFUNCIONES EN PERSONAL DE LA SALUD POR GRUPO DE EDAD CON SARS-Cov2							
DEFUNCIONES POR GRUPO DE EDAD CON SARS-Cov2	MEDICOS	ENFERMERAS	OTROS TRABAJADORES DE LA SALUD	LABORATORISTAS	DENTISTAS	Total	%
De 20 a 24 años	0	0	0	0	0	0	0.0%
De 25 a 44 años	5	3	0	0	0	8	13.1%
De 45 a 49 años	3	1	1	0	0	5	8.2%
De 50 a 59 años	6	4	7	1	0	18	29.5%
De 60 a 64 años	9	1	0	0	0	10	16.4%
De 65 a 69 años	7	0	3	0	1	11	18.0%
De 70 a 79 años	4	0	2	0	0	6	9.8%
De 80 a 89 años	1	1	1	0	0	3	4.9%
De 90 a 99 años	0	0	0	0	0	0	0.0%
De 100 y más años	0	0	0	0	0	0	0.0%
<b>Total general</b>	<b>35</b>	<b>10</b>	<b>14</b>	<b>1</b>	<b>1</b>	<b>61</b>	<b>100.0%</b>

57.4% 16.4% 23.0% 1.6% 1.6% 100.0%

16.1%

OCUPACIÓN	ESTATAL	
	CASOS CONFIRMADOS COVID-19	DEFUNCIONES COVID-19 ESTATAL
OTROS TRABAJADORES DE LA SALUD	1374	14
MEDICOS	1314	35
ENFERMERAS	2040	10
DENTISTAS	58	1
LABORATORISTAS	116	1
OTROS PROFESIONISTAS	542	31
ESTUDIANTES	784	16
JUBILADO / PENSIONADO	1917	966
GERENTES O PROPIETARIOS DE EMPRESAS O NEGOCIOS	101	15
HOGAR	3790	1158
COMERCIANTES DE MERCADOS FIJOS O AMBULANTES	372	75
CHOFERES	198	40
MAESTROS	359	35
CAMPESINOS	251	86
OBREROS	155	37
OTROS	3100	440
DESEMPLEADOS	1386	490
EMPLEADOS	6636	504

24493

3954

# COVID-19 Sinaloa:

# Casos confirmados en personal de la salud por Municipio



CASOS CONFIRMADOS SARS-Cov2 EN PERSONAL DE LA SALUD POR MUNICIPIO							
Municipios	MEDICOS	ENFERMERAS	OTROS TRABAJADORES DE LA SALUD	LABORATORISTAS	DENTISTAS	Total	%
AHOME	219	365	272	23	4	883	18.0%
CHOIX	4	5	5	0	0	14	0.3%
EL FUERTE	10	24	17	2	0	53	1.1%
GUASAVE	107	219	101	12	5	444	9.0%
SINALOA	9	16	6	1	0	32	0.7%
ANGOSTURA	11	16	1	2	0	30	0.6%
MOCORITO	3	4	1	0	0	8	0.2%
SALVADOR ALVARADO	47	61	22	3	0	133	2.7%
BADIRAGUATO	2	2	1	0	0	5	0.1%
CULIACÁN	623	839	630	46	35	2173	44.3%
NAVOLATO	23	98	37	2	2	162	3.3%
COSALÁ	8	4	2	0	1	15	0.3%
ELOTA	4	2	2	0	0	8	0.2%
SAN IGNACIO	0	0	0	0	0	0	0.0%
CONCORDIA	2	2	1	0	0	5	0.1%
ESCUINAPA	23	51	24	1	1	100	2.0%
MAZATLÁN	208	323	249	24	10	814	16.6%
ROSARIO	6	9	2	0	0	17	0.3%
<b>Total</b>	<b>1309</b>	<b>2040</b>	<b>1373</b>	<b>116</b>	<b>58</b>	<b>4896</b>	<b>99.7%</b>
<b>Otro Estado</b>	<b>9</b>	<b>2</b>	<b>2</b>	<b>0</b>	<b>0</b>	<b>13</b>	<b>0.3%</b>

NUEVA NORMALIDAD

3,954

Defunciones

Confirmados acumulados  
24,495



# COVID-19 Sinaloa:

# Casos confirmados en personal de la salud por Institución y Grupo de Edad



CASOS CONFIRMADOS SARS-Cov2 EN PERSONAL DE LASALUD POR INSTITUCION							
INSTITUCION	MEDICOS	ENFERMERAS	OTROS TRABAJADORES DE LA SALUD	LABORATORISTAS	DENTISTAS	Total	%
SSA	519	645	482	36	40	1722	35.1%
IMSS	544	1051	731	55	11	2392	48.8%
IMSS_PR	34	31	22	2	1	90	1.8%
ISSSTE	96	215	78	13	4	406	8.3%
PEMEX	0	0	0	0	0	0	0.0%
Privados	36	21	14	5	0	76	1.6%
SEDENA	2	4	6	1	0	13	0.3%
SEMAR	7	18	5	2	2	34	0.7%
*Servicios	63	44	24	2	0	133	2.7%
**Servicios	13	11	12	0	0	36	0.7%
Universitar	0	0	0	0	0	0	0.0%
Cruz Roja	0	0	0	0	0	0	0.0%
DIF	0	0	0	0	0	0	0.0%
<b>TOTAL</b>	<b>1314</b>	<b>2040</b>	<b>1374</b>	<b>116</b>	<b>58</b>	<b>4902</b>	<b>100.0%</b>

\*Servicios Estatales (Hosp. Civil Culiacan)

\*\*Servicios Municipales ( Hosp. Maza de Juarez Mazatlan)

CASOS CONFIRMADOS SARS-Cov2 EN PERSONAL DE LASALUD POR GRUPO DE EDAD							
GRUPO DE EDAD EN PERSONAL DE LA SALUD CON COVID-19	MEDICOS	ENFERMERAS	OTROS TRABAJADORES DE LA SALUD	LABORATORISTAS	DENTISTAS	Total	%
De 20 a 24 años	85	108	77	4	3	277	5.7%
De 25 a 44 años	814	1414	867	67	32	3194	65.2%
De 45 a 49 años	125	270	191	16	7	609	12.4%
De 50 a 59 años	174	223	193	24	12	626	12.8%
De 60 a 64 años	73	16	22	4	2	117	2.4%
De 65 a 69 años	29	5	11	0	2	47	1.0%
De 70 a 79 años	10	3	11	0	0	24	0.5%
De 80 a 89 años	4	1	1	1	0	7	0.1%
De 90 a 99 años	0	1	0	0	0	1	0.0%
De 100 y más años	0	0	0	0	0	0	0.0%
<b>Total general</b>	<b>1314</b>	<b>2041</b>	<b>1373</b>	<b>116</b>	<b>58</b>	<b>4902</b>	<b>100.0%</b>

NUEVA NORMALIDAD

3,954

Defunciones

Confirmados acumulados

24,495





# SERVICIOS DE SALUD DE SINALOA

## SUBDIRECCIÓN DE VIGILANCIA EPIDEMIOLÓGICA

Situación de la Notificación de Casos y Defunciones en las Diferentes Unidades de Salud

CLUES	INSTIT	NOMBRE DE LA UNIDAD	Notificados	Confirmados	Defunciones Positivas a Sars-CoV-2
SLSSA000024	SSA	HOSPITAL GENERAL LOS MOCHIS	1190	595	214
SLSSA000963	SSA	HOSPITAL INTEGRAL CHOIX	14	7	0
SLSSA002573	SSA	HOSPITAL INTEGRAL VALLE DEL CARRIZO	0	0	0
SLSSA001255	SSA	HOSPITAL GENERAL GUASAVE	435	279	94
SLSSA002136	SSA	HOSPITAL INTEGRAL DE SINALOA DE LEYVA	0	0	0
SLSSA000193	SSA	HOSPITAL INTEGRAL ANGOSTURA	26	19	0
SLSSA001716	SSA	HOSPITAL INTEGRAL MOCORITO	35	16	1
SLSSA018113	SSA	HOSPITAL GENERAL DE GUAMUCHIL	606	337	60
SLSSA000246	SSA	HOSPITAL INTEGRAL BADIRAGUATO	256	111	0
SLSSA000666	SSA	HOSPITAL GENERAL CULIACÁN	2250	907	253
SLSSA002491	SSA	HOSPITAL INTEGRAL NAVOLATO	100	38	0
SLSSA017582	SSA	HOSPITAL INTEGRAL VALLE DE SAN LORENZO	7	0	0
SLSSA018265	SSA	HOSPITAL GENERAL EL DORADO	257	83	3
SLSSA000572	SSA	HOSPITAL INTEGRAL COSALA	201	55	1
SLSSA017570	SSA	HOSPITAL INTEGRAL SAN IGNACIO	1	0	0
SLSSA017594	SSA	HOSPITAL GENERAL LA CRUZ	26	6	0
SLSSA000473	SSA	HOSPITAL INTEGRAL CONCORDIA	27	14	1
SLSSA001873	SSA	HOSPITAL INTEGRAL DE EL ROSARIO	168	84	2
SLSSA002585	SSA	HOSPITAL GENERAL DE MAZATLÁN	617	385	147
SLSSA018253	SSA	HOSPITAL GENERAL ESCUINAPA	435	235	39

TOTAL DE CASOS COVID-19 NOTIFICADOS EN MPIO. DE CULIACAN				14486	6218	1609
MUNICIPIO	CLUES	INSTIT	NOMBRE DE LA UNIDAD	Notificados	Confirmados	Defunciones (Positivas a SARS-CoV-2)
CULIACÁN	SLIMS000131	IMSS	HGR 1 CULIACÁN	5051	2418	805
CULIACÁN	SLIMS000184	IMSS	HGZMF 28 COSTA RICA	843	309	58
CULIACÁN	SLIST000073	ISSSTE	C.M.F. CULIACAN	2	0	0
CULIACÁN	SLIST000085	ISSSTE	DR. MANUEL CARDENAS DE LA VEGA	2667	1244	333
CULIACÁN	SLSME000016	SME	HOSPITAL CIVIL DE CULIACÁN	1085	613	132
CULIACÁN	SLSMP000365	SMP	CLÍNICA DE REHABILITACIÓN Y ESPECIALIDADES	42	20	1
CULIACÁN	SLSMP000370	SMP	CLÍNICA HOSPITAL CULIACÁN S. A. DE C. V.	275	15	8
CULIACÁN	SLSMP000394	SMP	SANATORIO CEMSI CHAPULTEPEC	57	3	1
CULIACÁN	SLSMP000411	SMP	SANATORIO BATIZ RAMOS	3	1	0
CULIACÁN	SLSMP000440	SMP	OPERADORA NUEVA CLÍNICA SANTA MARÍA S.A DE	86	6	3
CULIACÁN	SLSMP000534	SMP	HOSPITAL ÁNGELES CULIACÁN	694	247	0
CULIACÁN	SLSSA017606	SSA	HOSPITAL DE LA MUJER	426	86	1
CULIACÁN	SLSSA018265	SSA	HOSPITAL GENERAL EL DORADO	257	83	3
CULIACÁN	SLSME000021	SME	-HOSPITAL PEDIATRICO	6	2	0
CULIACÁN	SLSSA002556	SSA	HOSPITAL PEDIATRICO DE SINALOA	666	213	4
CULIACÁN	SLSMP002815	SMP	MEDICA DE LA CIUDAD	76	51	7
CULIACÁN	SLSSA000666	SSA	HOSPITAL GENERAL CULIACÁN	2250	907	253





**SERVICIOS DE SALUD DE SINALOA**  
**SUBDIRECCIÓN DE VIGILANCIA EPIDEMIOLÓGICA**

# **REPORTES POR JURISDICCION SANITARIA**

## **PLATAFORMA SISVER**

# COVID-19 Sinaloa:

# Casos y Defunciones JURISDICCIÓN MOCHIS



**NUEVA NORMALIDAD**

**832**

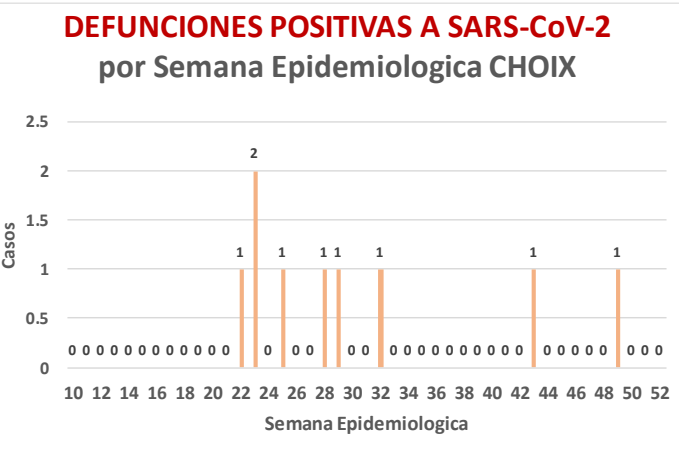
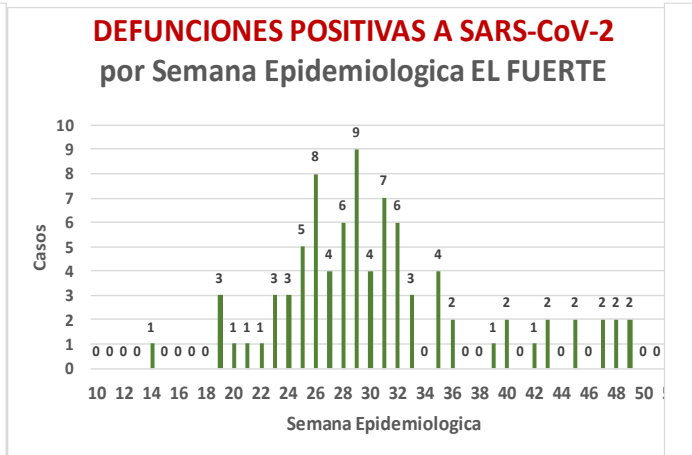
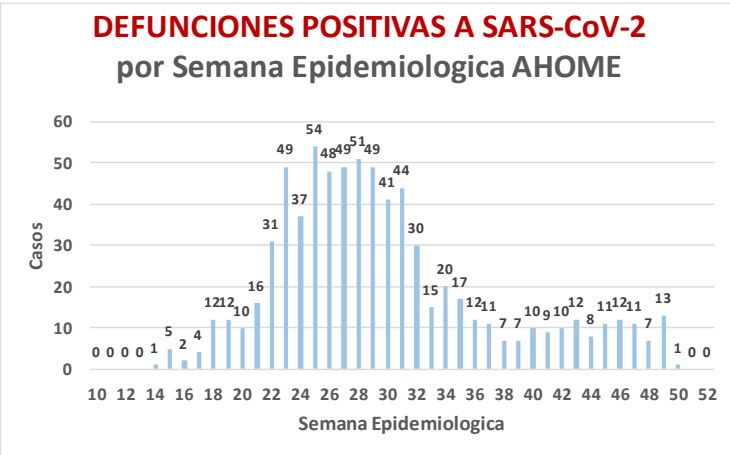
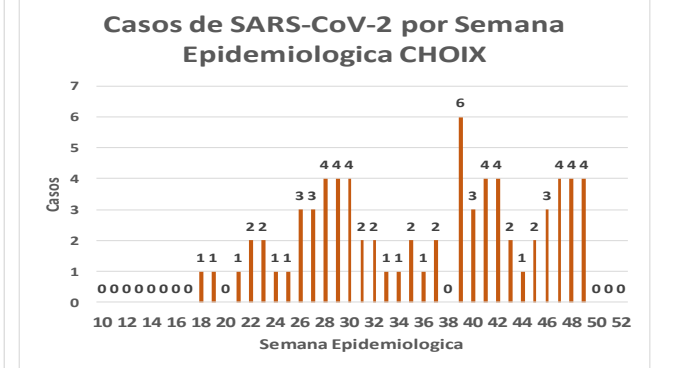
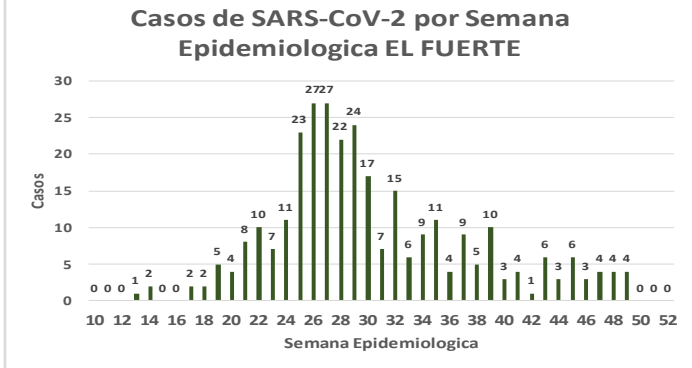
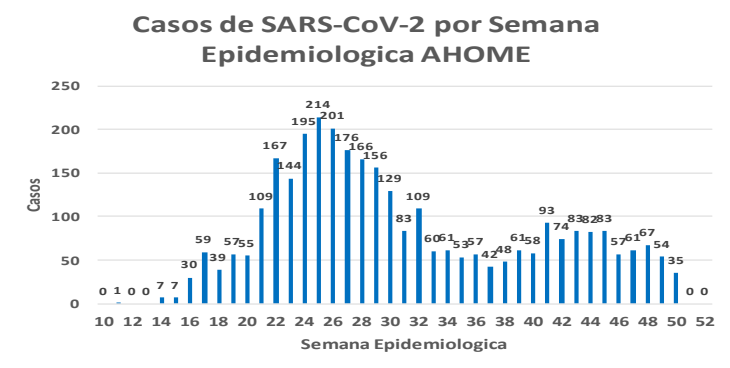
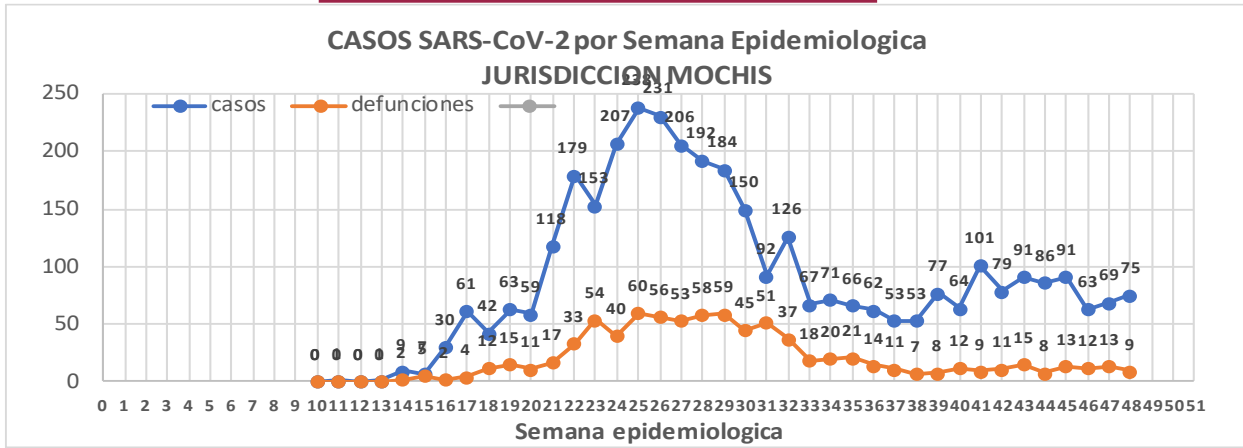
**Defunciones Jurisdicción Mochis**



Datos actualizados al **martes, 8 de diciembre de 2020**

JURISDICCION SANITARIA	Casos Acum. SARS-CoV-2*	%
Jurisd. No. 1 Mochis	<b>3614</b>	<b>100.0%</b>
AHOME	<b>3233</b>	<b>89.5%</b>
CHOIX	<b>75</b>	<b>2.1%</b>
EL FUERTE	<b>306</b>	<b>8.5%</b>

\* Municipio de residencia



NUEVA  
NORMALIDAD

832

Defunciones  
Jurisdicción  
Mochis



JURISDICCION No. 1 , MOCHIS						
INSTITUCION	NO ADECUADO	RECHAZADA	NO RECIBIDA	SOSPECHOSOS	TOTAL CON MUESTRA	% SOSPECHOSOS
IMSS	0	48	9	3,909	3,966	51.1%
IMSS-OPORTUNIDADES	0	5	0	303	308	4.0%
ISSSTE	1	6	0	446	453	5.8%
PRIVADA	1	1	0	125	127	1.6%
SEDENA	0	0	0	5	5	0.1%
SEMAR	3	4	1	142	150	1.9%
SSA	31	8	0	2,707	2,746	35.4%
PEMEX	0	0	0	0	0	0.0%
ESTATAL	0	0	0	3	3	0.0%
MUNICIPAL	0	1	0	0	1	0.0%
<b>TOTAL</b>	<b>36</b>	<b>73</b>	<b>10</b>	<b>7,640</b>	<b>7,759</b>	<b>100.0%</b>
	0.5%	0.9%	0.1%	98.5%	100.0%	

RESULTADO DEFINITIVO EN PLATAFORMA SISVER; JUR MOCHIS	
SARS-CoV-2	3648
NEGATIVO	3686
NO RECIBIDA	10
INF AH1N1 PMD	54
RECHAZADA	73
B	18
A H3	1
METAPNEUMOVIRUS	3
ENTEROV//RHINOVIRUS	2
CORONA OC43	0
NO ADECUADO	36
INF A	3
CORONA 229E	0
CORONA NL63	0
CORONA HKU1	0
VSR	1
ADENOVIRUS	0
PARAINFLUENZA 3	0
NO SUBTIPIFICADO	0

INFORMACION AL DIA : martes, 8 de diciembre de 2020

## SE TOMO MUESTRA PERO SIN RECEPCION EN LABORATORIO

Municipios	IMSS	IMSS-OPORTUNIDADES	ISSSTE	PRIVADA	SEDENA	SEMAR	SSA	PEMEX	ESTATAL	MUNICIPAL	TOTAL
AHOME	155	2	13	18	0	3	8	0	0	0	199
CHOIX	2	0	0	1	0	0	1	0	0	0	4
EL FUERTE	10	6	2	3	0	0	0	0	0	0	21
<b>TOTAL JURISDICCION</b>	<b>167</b>	<b>8</b>	<b>15</b>	<b>22</b>	<b>0</b>	<b>3</b>	<b>9</b>	<b>0</b>	<b>0</b>	<b>0</b>	<b>224</b>

## Unidades de Salud que han reportado en SISVER

MUNICIPIO	CLUES	SECTOR	UNIDAD	Defunciones en la Semana Epidemiológica			Total Defunciones Asociadas a SarsCov-2	Casos confirmados en la Semana Epidemiológica			Total de Casos Confirmados	Tasa letalidad X 100 (D/G)*100	Lugar Letalidad	PRUEBAS REALIZADAS en la Sem Epidemiologica			INDICE DE POSITIVIDAD	Lugar de Índice de POSITIVIDAD
				SEM EPI NUM-48	SEM EPI NUM-49	Aumento		SEM EPI NUM-48	SEM EPI NUM-49	Aumento				SEM EPI NUM-48	SEM EPI NUM-49	Aumento		
AHOME	SLSMP000831	PRIVADA	CLINICA ANGELES	0	0	0	0	0	0	0	1	0.00	13	0	0	0	-	-
AHOME	SLSMP000032	PRIVADA	CLINICA SANTA MARIA	0	0	0	0	0	0	0	1	0.00	13	0	0	0	-	-
AHOME	SLIMS000015	IMSS	HGP 2 LOS MOCHIS	0	0	0	3	0	0	0	68	4.41	9	4	3	-1	0.00	9
AHOME	SLIMS000020	IMSS	HGZ 49 LOS MOCHIS	8	13	5	526	23	24	1	1,386	37.95	4	48	36	-12	66.67	2
AHOME	SLSMP000114	PRIVADA	HOSPITAL FATIMA	0	0	0	23	0	0	0	60	38.33	3	1	0	-1	-	-
AHOME	SLSMP000155	PRIVADA	HOSPITAL GENERAL CENTRO MEDICO DE LOS MOCHIS	0	0	0	2	0	0	0	3	66.67	1	0	0	0	-	-
AHOME	SLSSA000024	SSA	HOSPITAL GENERAL LOS MOCHIS	1	0	-1	214	5	6	1	595	35.97	5	22	16	-6	37.50	4
AHOME	SLIST000015	ISSSTE	LOS MOCHIS	1	2	1	132	4	2	-2	331	39.88	2	11	6	-5	33.33	6
AHOME	SLSSA000036	SSA	LOS MOCHIS	0	0	0	0	0	0	0	0	-	-	0	0	0	-	-
AHOME	SLSSA017332	SSA	OFICINAS JURISDICCIONALES	0	0	0	2	12	2	-10	508	0.39	12	51	12	-39	16.67	8
AHOME	SLSMP000061	PRIVADA	SALUD INTEGRAL SINALOENSE C.S.	0	0	0	4	1	1	0	17	23.53	7	2	2	0	50.00	3
AHOME	SLSMA000010	SEMAR	SANATORIO NAVAL DE TOPOLOBAMPO	0	0	0	1	1	1	0	82	1.22	11	2	3	1	33.33	6
AHOME	SLIMS000085	IMSS	UMF 5 TOPOLOBAMPO	0	0	0	0	1	0	-1	9	0.00	13	1	0	-1	-	-
AHOME	SLIMS000032	IMSS	UMF 37 LOS MOCHIS	0	0	0	8	32	28	-4	593	1.35	10	124	82	-42	34.15	5
AHOME	SLIMS000044	IMSS	UMFH 6 AHOME	0	0	0	0	0	0	0	2	0.00	13	1	0	-1	-	-
AHOME	SLIMS000073	IMSS	UMFH 13 SAN MIGUEL	0	0	0	1	0	0	0	4	25.00	6	0	1	1	0.00	9
AHOME	SLIMS000476	IMSS	UMFH 33 EL CARRIZO	0	0	0	0	0	1	1	1	0.00	13	0	1	1	100.00	1
AHOME	SLIMS000061	IMSS	UMFH 7 HIGUERA	0	0	0	1	0	0	0	7	14.29	8	0	0	0	-	-
<b>TOTAL MPIO. AHOME</b>				<b>10</b>	<b>15</b>	<b>5</b>	<b>917</b>	<b>79</b>	<b>65</b>	<b>-14</b>	<b>3668</b>	<b>25.00</b>		<b>267</b>	<b>162</b>	<b>-105</b>	<b>40.12</b>	
CHOIX	SLSSA018352	SSA	CENTRO DE SALUD CHOIX	0	0	0	0	3	3	0	30	0.00	1	8	5	-3	60.00	3
CHOIX	SLSSA000963	SSA	HOSPITAL INTEGRAL CHOIX	0	0	0	0	0	0	0	7	0.00	1	0	0	0	-	-
<b>TOTAL MPIO. CHOIX</b>				<b>0</b>	<b>0</b>	<b>0</b>	<b>0</b>	<b>3</b>	<b>3</b>	<b>0</b>	<b>37</b>	<b>0.00</b>		<b>8</b>	<b>5</b>	<b>-3</b>	<b>60.00</b>	
EL FUERTE	SLIMO000576	IMSS-OPC	HR FUERTE, EL	0	2	2	24	0	2	2	164	14.63	2	2	4	2	50.00	4
EL FUERTE	SLIMS000266	IMSS	UMF 14 SANTA ROSA	0	0	0	1	0	0	0	2	50.00	1	0	0	0	-	-
EL FUERTE	SLIMS000522	IMSS	UMF 43 SAN BLAS	0	0	0	0	0	0	0	1	0.00	3	0	0	0	-	-
<b>TOTAL MPIO. EL FUERTE</b>				<b>0</b>	<b>2</b>	<b>2</b>	<b>25</b>	<b>0</b>	<b>2</b>	<b>2</b>	<b>167</b>	<b>14.97</b>		<b>2</b>	<b>4</b>	<b>2</b>	<b>50.00</b>	
<b>TOTAL JURISDICCION 1, MOCHIS</b>				<b>10</b>	<b>17</b>	<b>7</b>	<b>942</b>	<b>82</b>	<b>70</b>	<b>-12</b>	<b>3,872</b>	<b>24.33</b>		<b>277</b>	<b>171</b>	<b>-106</b>	<b>40.94</b>	

**NUEVA NORMALIDAD**

**INDICE DE POSITIVIDAD 40.94**

**TASA DE LETALIDAD 24.33**



# COVID-19 Sinaloa:

# Casos y Defunciones JURISDICCIÓN CULIACÁN



NUEVA NORMALIDAD

1574

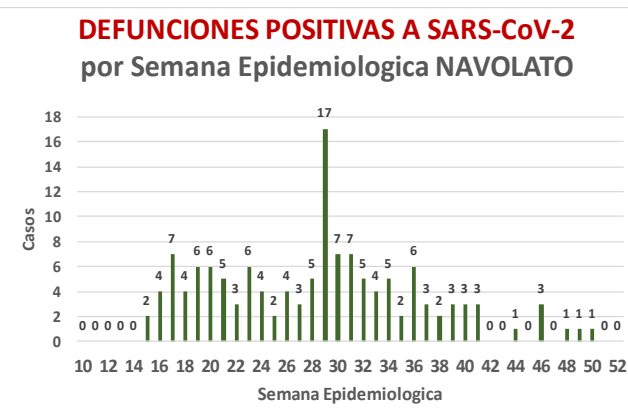
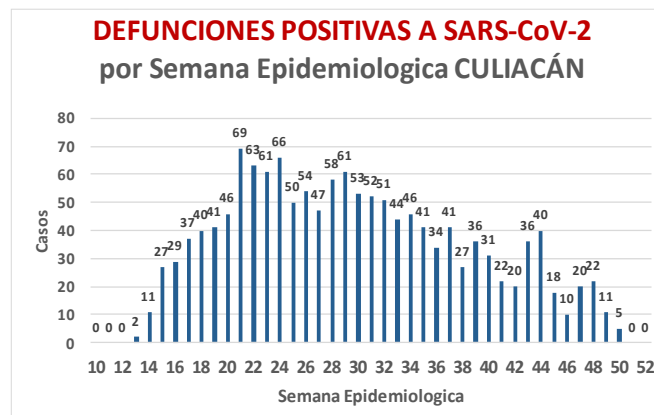
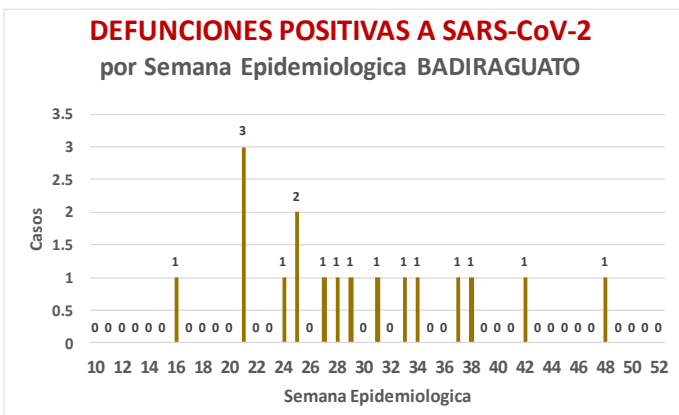
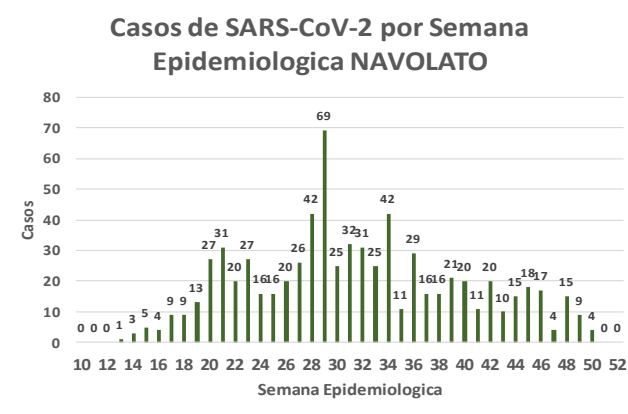
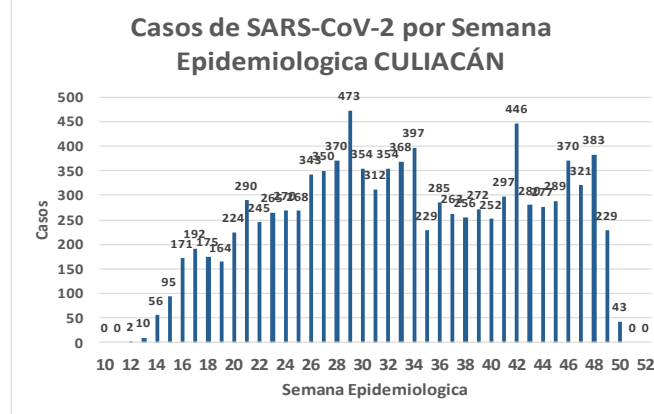
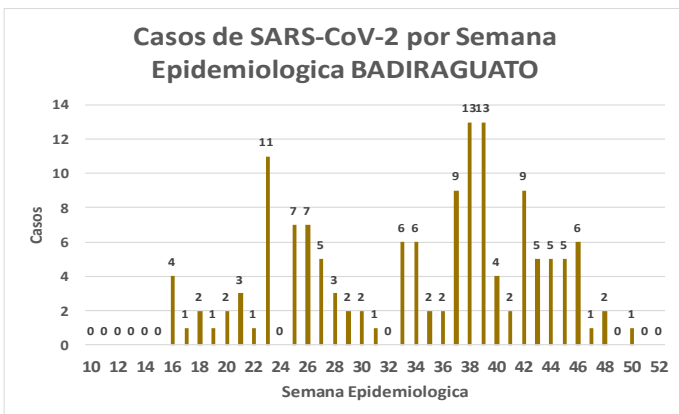
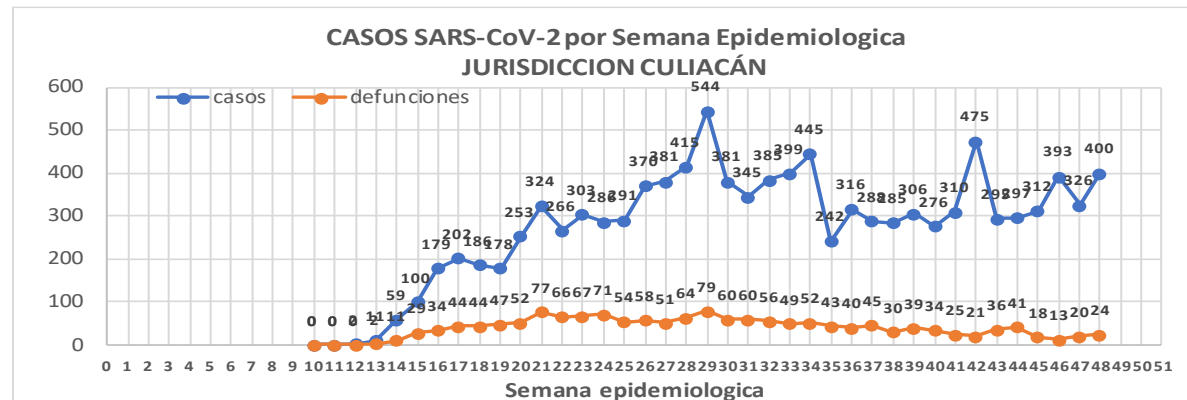
Defunciones Jurisdicción Culiacán



Datos actualizados al **martes, 8 de diciembre de 2020**

JURISDICCION SANITARIA	Casos Acum. SARS-CoV-2*	%
Jurisd. No. 4 Culiacán	11112	100.0%
BADIRAGUATO	143	1.3%
CULIACAN	10240	92.2%
NAVOLATO	729	6.6%

\* Municipio de residencia



### Jurisd. No. 4 Culiacán

INSTITUCION	NO ADECUADO	RECHAZADA	NO RECIBIDA	SOSPECHOSOS	TOTAL CON MUESTRA	% SOSPECHOSOS
IMSS	1	189	37	10,412	10,639	44.5%
IMSS-OPORTUNIDADES	0	0	0	21	21	0.1%
ISSSTE	1	34	17	2,395	2,447	10.2%
PRIVADA	2	13	53	714	782	3.3%
SEDENA	0	0	0	22	22	0.1%
SEMAR	0	0	0	1	1	0.0%
SSA	44	226	23	8,689	8,982	37.6%
PEMEX	0	0	0	0	0	0.0%
ESTATAL	5	10	2	983	1,000	4.2%
MUNICIPAL	0	0	0	0	0	0.0%
<b>TOTAL</b>	<b>53</b>	<b>472</b>	<b>132</b>	<b>23,237</b>	<b>23,894</b>	<b>100.0%</b>
	0.2%	2.0%	0.6%	97.3%	100.0%	

### RESULTADO DEFINITIVO EN PLATAFORMA SISVER; JUR CULIACAN

SARS-CoV-2	11268
NEGATIVO	11188
NO RECIBIDA	132
INF AH1N1 PMD	26
RECHAZADA	472
B	26
A H3	7
METAPNEUMOVIRUS	1
ENTEROV//RHINOVIRUS	10
CORONA OC43	1
NO ADECUADO	53
INF A	4
CORONA 229E	1
CORONA NL63	1
CORONA HKU1	1
VSR	1
ADENOVIRUS	0
PARAINFLUENZA 3	1
NO SUBTIPIFICADO	0

NUEVA NORMALIDAD

1574

Defunciones  
Jurisdicción  
Culiacán

INFORMACION AL DIA : martes, 8 de diciembre de 2020

### SE TOMO MUESTRA PERO SIN RECEPCION EN LABORATORIO

Municipios	IMSS	IMSS-OPORTUNIDADES	ISSSTE	PRIVADA	SEDENA	SEMAR	SSA	PEMEX	ESTATAL	MUNICIPAL	TOTAL
BADIRAGUATO	0	0	3	1	0	0	2	0	0	0	6
CULIACAN	124	0	414	30	3	0	51	0	5	0	627
NAVOLATO	53	0	14	0	0	0	1	0	0	0	68
<b>TOTAL JURISDICCION</b>	<b>177</b>	<b>0</b>	<b>431</b>	<b>31</b>	<b>3</b>	<b>0</b>	<b>54</b>	<b>0</b>	<b>5</b>	<b>0</b>	<b>701</b>



## Unidades de Salud que han reportado en SISVER

MUNICIPIO	CLUES	SECTOR	UNIDAD	Defunciones en la Semana Epidemiológica			Total Defunciones Asociadas a SarsCov-2	Casos confirmados en la Semana Epidemiológica			Total de Casos Confirmados	Tasa Letalidad X 100 (D/G)*100	Lugar Letalidad	PRUEBAS REALIZADAS en la Sem Epidemiológica			INDICE DE POSITIVIDAD	Lugar de Índice de POSITIVIDAD
				SEM EPI NUM-48	SEM EPI NUM-49	Aumento		SEM EPI NUM-48	SEM EPI NUM-49	Aumento				SEM EPI NUM-48	SEM EPI NUM-49	Aumento		
CULIACÁN	SLSSA000905	SSA	ADOLFO LOPEZ MATEOS (EL TAMARINDO)	0	0	0	0	0	0	0	0	-	-	0	0	0	-	-
CULIACÁN	XXDES002092	SSA	BRIGADA EPIDEMIOLOGICA CULIACAN	0	0	0	0	0	0	0	13	0.00	21	0	0	0	-	-
CULIACÁN	SLSMP000365	PRIVADA	CLINICA DE REHABILITACION Y ESPECIALIDADES	0	0	0	1	0	0	0	20	5.00	11	0	0	0	-	-
CULIACÁN	SLSMP000370	PRIVADA	CLINICA HOSPITAL CULIACAN S. A. DE C. V.	0	0	0	8	0	0	0	15	53.33	1	0	0	0	-	-
CULIACÁN	SLSSA000794	SSA	COSTA RICA	0	0	0	0	0	0	0	0	-	-	0	0	0	-	-
CULIACÁN	SLIST000073	ISSSTE	CULIACAN	0	0	0	0	0	0	0	0	-	-	0	0	0	-	-
CULIACÁN	SLSSA000753	SSA	CULIACAN	0	0	0	0	5	1	-4	474	0.00	21	9	5	-4	20.00	15
CULIACÁN	SLSSA000741	SSA	CULIACAN (AGUARUTO)	0	0	0	0	0	0	0	5	0.00	21	0	0	0	-	-
CULIACÁN	SLSSA000695	SSA	CULIACAN (PEMEX)	0	0	0	0	0	0	0	2	0.00	21	0	0	0	-	-
CULIACÁN	SLIST000085	ISSSTE	DR. M.CARDENAS DE LA VEGA	0	0	0	333	179	14	-165	1,244	26.77	6	357	35	-322	40.00	4
CULIACÁN	SLSSA002474	SSA	EL DORADO	0	0	0	0	0	0	0	0	-	-	0	0	0	-	-
CULIACÁN	SLIMS000131	IMSS	HGR 1 CULIACAN	17	10	-7	805	27	37	10	2,418	33.29	4	84	98	14	37.76	8
CULIACÁN	SLIMS000184	IMSS	HGZMF 28 COSTA RICA	1	0	-1	58	3	2	-1	309	18.77	9	4	3	-1	66.67	1
CULIACÁN	SLSMP000534	PRIVADA	HOSPITAL ANGELES CULIACAN	0	0	0	0	0	0	0	247	0.00	21	0	0	0	-	-
CULIACÁN	SLSME000016	ESTATAL	HOSPITAL CIVIL DE CULIACAN	2	0	-2	132	8	5	-3	613	21.53	8	29	10	-19	50.00	2
CULIACÁN	SLSSA000666	SSA	HOSPITAL GENERAL CULIACAN	4	1	-3	253	17	7	-10	907	27.89	5	58	24	-34	29.17	11
CULIACÁN	SLSSA018265	SSA	HOSPITAL GENERAL EL DORADO	0	0	0	3	5	2	-3	83	3.61	12	6	5	-1	40.00	4
CULIACÁN	SLSSA000811	SSA	HOSPITAL INTEGRAL EL DORADO	0	0	0	0	0	0	0	2	0.00	21	0	0	0	-	-
CULIACÁN	SLSSA017582	SSA	HOSPITAL INTEGRAL VALLE DE SAN LORENZO	0	0	0	0	0	0	0	0	-	-	0	0	0	-	-
CULIACÁN	SLSSA017606	SSA	HOSPITAL MATERNO NEONATAL	0	0	0	1	0	5	5	86	1.16	18	28	35	7	14.29	16
CULIACÁN	SLSME000021	ESTATAL	HOSPITAL PEDIATRICO DE SINALOA	0	0	0	0	0	0	0	2	0.00	21	0	0	0	-	-
CULIACÁN	SLSSA002556	SSA	HOSPITAL PEDIATRICO DE SINALOA	0	0	0	4	2	3	1	213	1.88	15	14	13	-1	23.08	12
CULIACÁN	SLSSA002643	SSA	JURISDICCION SANITARIA IV CULIACAN	0	0	0	2	61	21	-40	1,882	0.11	20	169	60	-109	35.00	9
CULIACÁN	SLSMP002815	PRIVADA	MEDICA DE LA CIUDAD	0	0	0	7	0	0	0	51	13.73	10	0	0	0	-	-
CULIACÁN	SLSSA000852	SSA	OBISPO	0	0	0	0	0	0	0	0	-	-	0	0	0	-	-
CULIACÁN	SLSSA017455	SSA	OFICINAS JURISDICCIONALES	0	0	0	0	0	0	0	34	0.00	21	0	0	0	-	-
CULIACÁN	SLSMP000440	PRIVADA	OPERADORA NUEVA CLINICA SANTA MARIA S.A DE C.V	0	0	0	3	0	0	0	6	50.00	2	0	0	0	-	-
CULIACÁN	SLSSA000876	SSA	QUILA	0	0	0	0	0	0	0	6	0.00	21	0	0	0	-	-
CULIACÁN	SLSMP000411	PRIVADA	SANATORIO BATIZ RAMOS	0	0	0	0	0	0	0	1	0.00	21	0	0	0	-	-
CULIACÁN	SLSMP000394	PRIVADA	SANATORIO CEMSI CHAPULTEPEC	0	0	0	1	0	0	0	3	33.33	3	0	0	0	-	-
CULIACÁN	SLIMS000143	IMSS	UMF 35 CULIACAN	0	0	0	6	37	39	2	823	0.73	19	117	100	-17	39.00	7
CULIACÁN	SLIMS000155	IMSS	UMF 36 CULIACAN	1	1	0	18	42	39	-3	671	2.68	13	92	96	4	40.63	3
CULIACÁN	SLIMS000160	IMSS	UMF 46 CULIACAN	0	0	0	7	18	10	-8	442	1.58	16	59	45	-14	22.22	13
CULIACÁN	SLIMS000172	IMSS	UMF 52 CULIACAN	0	0	0	3	9	7	-2	134	2.24	14	13	20	7	35.00	9
CULIACÁN	SLIMS000633	IMSS	UMF 55 CULIACAN	0	0	0	5	19	8	-11	334	1.50	17	53	38	-15	21.05	14
CULIACÁN	SLIMS000196	IMSS	UMFH 22 EL DORADO	0	0	0	6	2	4	2	26	23.08	7	10	10	0	40.00	4
<b>TOTAL MPIO. CULIACAN</b>				<b>25</b>	<b>12</b>	<b>-13</b>	<b>1,656</b>	<b>434</b>	<b>204</b>	<b>-230</b>	<b>11,066</b>	<b>14.96</b>		<b>1,102</b>	<b>597</b>	<b>-505</b>	<b>34.17</b>	
BADIRAGUATO	SLSSA018060	SSA	CARAVANA DE LA SALUD TIPO 0 EL CASTILLO	0	0	0	0	0	0	0	0	-	-	0	0	0	-	-
BADIRAGUATO	SLSSA000362	SSA	HIGUERAS DE ALVAREZ BORBOA(H DELOS MONZO	0	0	0	0	0	0	0	0	-	-	0	0	0	-	-
BADIRAGUATO	SLSSA000246	SSA	HOSPITAL INTEGRAL BADIRAGUATO	0	0	0	0	0	0	0	111	0.00	1	2	1	-1	0.00	1
<b>TOTAL MPIO. BADIRAGUATO</b>				<b>0</b>	<b>0</b>	<b>0</b>	<b>0</b>	<b>0</b>	<b>0</b>	<b>0</b>	<b>111</b>	<b>0.00</b>		<b>2</b>	<b>1</b>	<b>-1</b>	<b>0.00</b>	
NAVOLATO	SLIMS000435	IMSS	HGSMF 4 NAVOLATO	0	0	0	4	4	1	-3	277	1.44	2	15	7	-8	14.29	3
NAVOLATO	SLSSA002491	SSA	HOSPITAL INTEGRAL NAVOLATO	0	0	0	0	0	2	2	38	0.00	3	0	3	3	66.67	1
NAVOLATO	SLSSA002305	SSA	SAN PEDRO	0	0	0	0	0	0	0	8	0.00	3	0	0	0	-	-
NAVOLATO	SLIMS000440	IMSS	UMFH 11 VILLA JUAREZ	0	0	0	5	0	1	1	60	8.33	1	1	3	2	33.33	2
<b>TOTAL MPIO. NAVOLATO</b>				<b>0</b>	<b>0</b>	<b>0</b>	<b>9</b>	<b>4</b>	<b>4</b>	<b>0</b>	<b>383</b>	<b>2.35</b>		<b>16</b>	<b>13</b>	<b>-3</b>	<b>30.77</b>	
<b>TOTAL JURISDICCION 4, CULIACAN</b>				<b>25</b>	<b>12</b>	<b>-13</b>	<b>1,665</b>	<b>438</b>	<b>208</b>	<b>-230</b>	<b>11,560</b>	<b>14.40</b>		<b>1,120</b>	<b>611</b>	<b>-509</b>	<b>34.04</b>	

**NUEVA NORMALIDAD**

**INDICE DE POSITIVIDAD**  
**34.04**

**TASA DE LETALIDAD 14.4**



# COVID-19 Sinaloa:

# Casos y Defunciones JURISDICCIÓN MAZATLÁN



**SALUD**  
SECRETARÍA DE SALUD

**NUEVA NORMALIDAD**

**730**

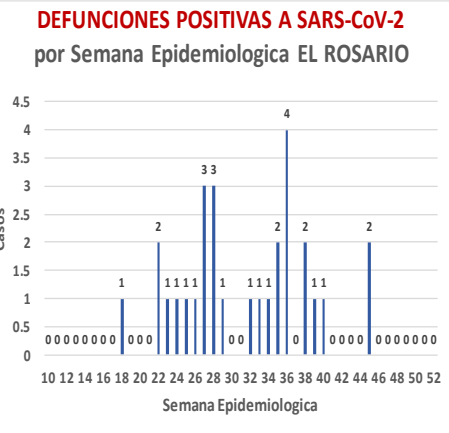
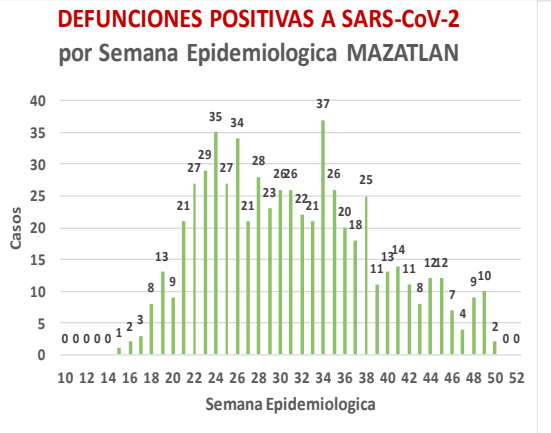
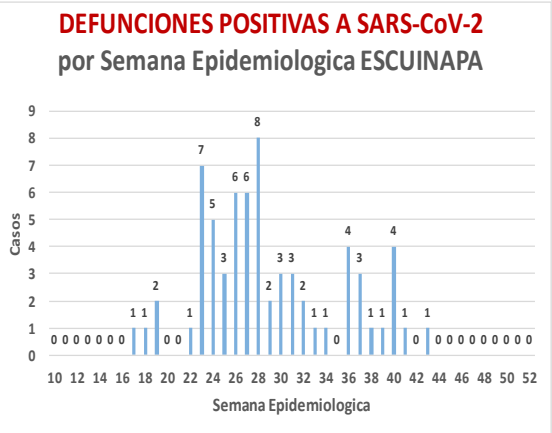
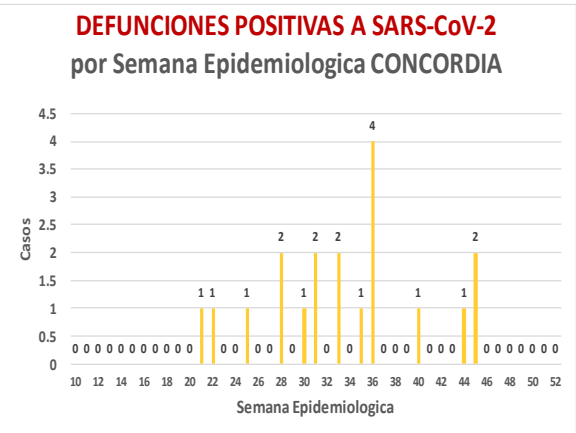
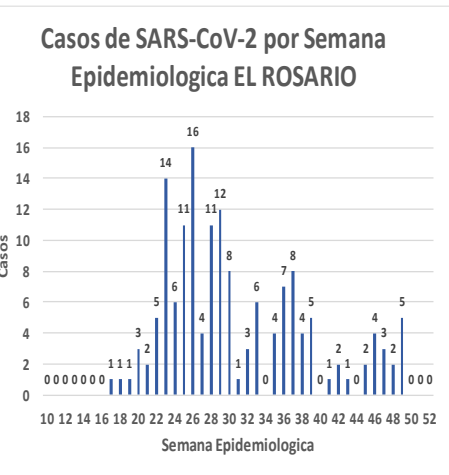
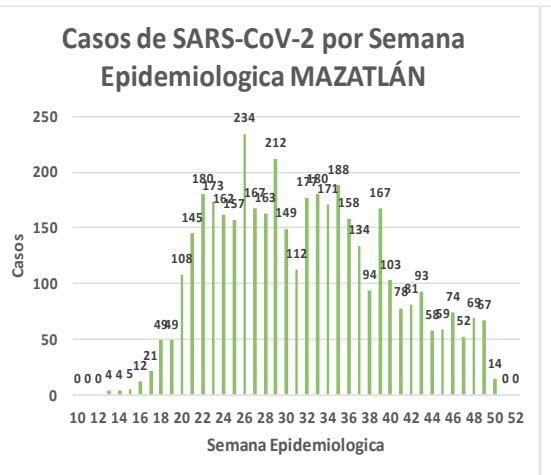
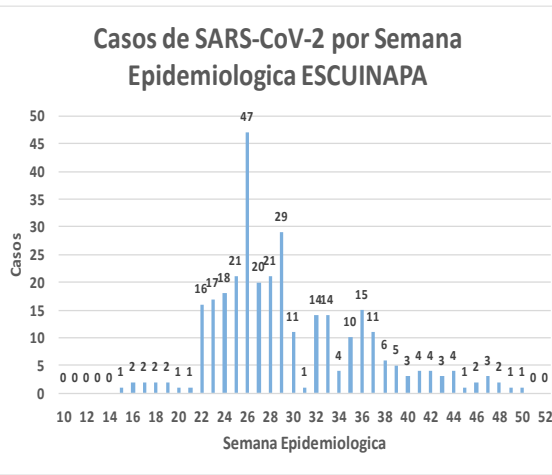
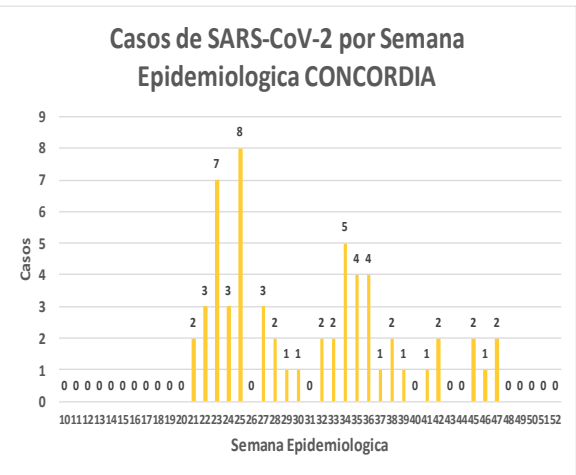
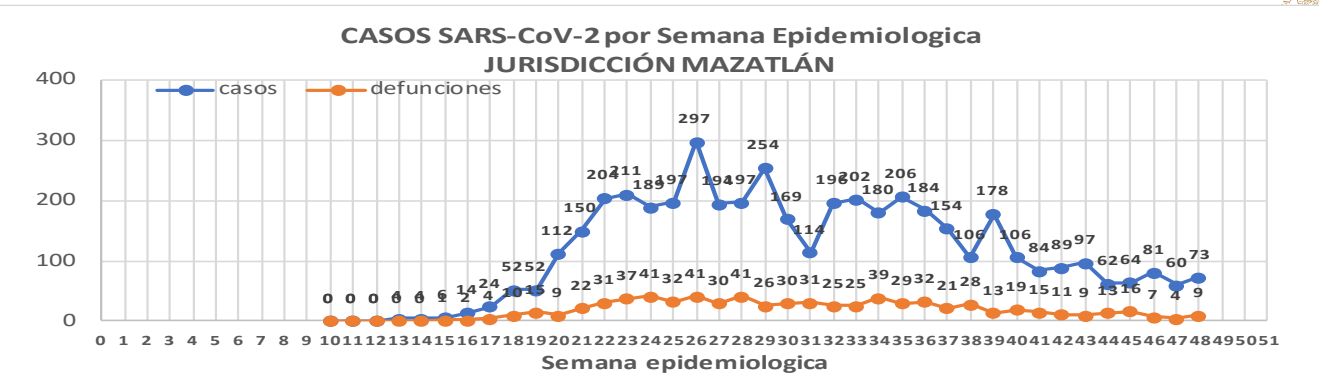
**Defunciones Jurisdicción Mazatlán**



Datos actualizados al **martes, 8 de diciembre de 2020**

JURISDICCIÓN SANITARIA	Casos Acum. SARS-CoV-2*	%
<b>Jurisd. No. 6 Mazatlan</b>	<b>4654</b>	<b>100.0%</b>
CONCORDIA	59	1.3%
ESCUINAPA	319	6.9%
<b>MAZATLAN</b>	<b>4123</b>	<b>88.6%</b>
ROSARIO	153	3.3%

\* Municipio de residencia





**NUEVA NORMALIDAD**

**730**  
Defunciones  
Jurisdicción  
MAZATLÁN



Jurisd. No. 6 Mazatlan						
INSTITUCION	NO ADECUADO	RECHAZADA	NO RECIBIDA	SOSPECHOSOS	TOTAL CON MUESTRA	% SOSPECHOSOS
IMSS	0	30	9	4,066	4,105	45.8%
IMSS-OPORTUNIDADES	0	11	0	200	211	2.4%
ISSSTE	2	25	3	379	409	4.6%
PRIVADA	4	26	1	296	327	3.7%
SEDENA	0	12	2	280	294	3.3%
SEMAR	0	9	2	173	184	2.1%
SSA	19	31	7	3,033	3,090	34.5%
PEMEX	0	0	0	5	5	0.1%
ESTATAL	0	0	0	4	4	0.0%
MUNICIPAL	2	0	0	323	325	3.6%
<b>TOTAL</b>	<b>27</b>	<b>144</b>	<b>24</b>	<b>8,759</b>	<b>8,954</b>	<b>100.0%</b>
	0.3%	1.6%	0.3%	97.8%	100.0%	

RESULTADO DEFINITIVO EN PLATAFORMA SISVER; JUR MAZATLÁN	
SARS-CoV-2	4701
NEGATIVO	3898
NO RECIBIDA	24
INF AH1N1 PMD	4
RECHAZADA	144
B	7
A H3	6
METAPNEUMOVIRUS	1
ENTEROV//RHINOVIRUS	2
CORONA OC43	0
NO ADECUADO	27
INF A	0
CORONA 229E	0
CORONA NL63	0
CORONA HKU1	0
VSR	0
ADENOVIRUS	0
PARAINFLUENZA 3	0
NO SUBTIPIFICADO	0

INFORMACION AL DIA : martes, 8 de diciembre de 2020

## SE TOMO MUESTRA PERO SIN RECEPCION EN LABORATORIO

Municipios	IMSS	IMSS-OPORTUNIDADES	ISSSTE	PRIVADA	SEDENA	SEMAR	SSA	PEMEX	ESTATAL	MUNICIPAL	TOTAL
CONCORDIA	0	0	0	0	1	0	0	0	0	0	1
ESCUINAPA	0	0	1	0	0	0	7	0	0	0	8
MAZATLAN	29	7	2	34	21	6	26	0	0	0	125
ROSARIO	0	0	0	3	0	0	3	0	0	0	134
<b>TOTAL</b>	<b>29</b>	<b>7</b>	<b>3</b>	<b>37</b>	<b>22</b>	<b>6</b>	<b>36</b>	<b>0</b>	<b>0</b>	<b>0</b>	<b>268</b>

## Unidades de Salud que han reportado en SISVER

MUNICIPIO	CLUES	SECTOR	UNIDAD	Defunciones en la Semana Epidemiológica			Total Defunciones Asociadas a SarsCov-2	Casos confirmados en la Semana Epidemiológica			Total de Casos Confirmados	Tasa letalidad X 100 (D/G)*100	Lugar Letalidad	PRUEBAS REALIZADAS en la Sem Epidemiológica			INDICE DE POSITIVIDAD	Lugar de Índice de POSITIVIDAD
				SEM EPI NUM-48	SEM EPI NUM-49	Aumento		SEM EPI NUM-48	SEM EPI NUM-49	Aumento				SEM EPI NUM-48	SEM EPI NUM-49	Aumento		
MAZATLÁN	XXDES002099	SSA	BRIGADA EPIDEMIOLOGICA MAZATLAN	0	0	0	0	0	0	0	-	-	0	0	0	-	-	
MAZATLÁN	SLSMP000732	PRIVADA	CLINICA HOSPITAL MARIA DEL MAR	0	0	0	4	0	0	0	12	33.33	3	0	0	0	-	
MAZATLÁN	SLSMP000621	PRIVADA	CLINICA DEL MAR DE MAZATLAN S.A DE C.V.	0	0	0	8	0	0	0	32	25.00	5	1	0	-1	-	
MAZATLÁN	SLIMS000341	IMSS	HGZMF 3 MAZATLAN	8	8	0	333	36	35	-1	1,847	18.03	7	116	115	-1	30.43	
MAZATLÁN	SLSSA002585	SSA	HOSPITAL GENERAL DE MAZATLAN	0	0	0	147	4	0	-4	385	38.18	2	12	5	-7	0.00	
MAZATLÁN	SLSMM000014	MUNICIPAL	HOSPITAL MARGARITA MAZA DE JUAREZ	0	0	0	15	0	0	0	208	7.21	10	0	0	0	-	
MAZATLÁN	SLSMP002844	PRIVADA	HOSPITAL MARINA MAZATLAN	0	0	0	5	0	3	3	88	5.68	11	2	4	2	75.00	
MAZATLÁN	SLSDN000016	SEDENA	HOSPITAL MILITAR REGIONAL DE MAZATLAN, SIN.	1	1	0	36	2	2	0	209	17.22	8	5	3	-2	66.67	
MAZATLÁN	SLSMA000022	SEMAR	HOSPITAL NAVAL DE MAZATLAN	0	0	0	28	0	0	0	102	27.45	4	1	0	-1	-	
MAZATLÁN	SLSMP000616	PRIVADA	HOSPITAL SHARP MAZATLAN S. A DE C. V.	0	0	0	7	0	0	0	35	20.00	6	0	0	0	-	
MAZATLÁN	SLIMO000733	IMSS-OPORTUNIDADES	HR VILLA UNION	0	1	1	12	1	0	-1	114	10.53	9	2	0	-2	-	
MAZATLÁN	SLSSA002655	SSA	JURISDICCION SANITARIA VI MAZATLAN	0	0	0	0	9	5	-4	452	0.00	14	11	9	-2	55.56	
MAZATLÁN	SLIST000196	ISSSTE	MAZATLAN	0	0	0	108	1	1	0	267	40.45	1	4	3	-1	33.33	
MAZATLÁN	SLSSA001576	SSA	MAZATLAN (COL. 20 DE NOVIEMBRE)	0	0	0	0	0	0	0	0	-	-	0	0	0	-	
MAZATLÁN	SLSSA001605	SSA	MAZATLAN (COL. CENTRO)	0	0	0	0	7	0	-7	397	0.00	14	12	1	-11	0.00	
MAZATLÁN	SLSSA017501	SSA	OFICINAS JURISDICCIONALES	0	0	0	0	0	0	0	0	-	-	0	0	0	-	
MAZATLÁN	SLIMS000353	IMSS	UMF 45 MAZATLAN	0	0	0	2	7	3	-4	87	2.30	13	12	11	-1	27.27	
MAZATLÁN	SLIMS000645	IMSS	UMF 56 PRADOS	0	0	0	5	5	8	3	119	4.20	12	13	16	3	50.00	
MAZATLÁN	SLSSA002515	SSA	VALLE DEL JARIPILLO	0	0	0	0	0	0	0	1	0.00	14	0	0	0	-	
<b>TOTAL MPIO. MAZATLAN</b>				<b>9</b>	<b>10</b>	<b>1</b>	<b>710</b>	<b>72</b>	<b>57</b>	<b>-15</b>	<b>4,355</b>	<b>16.30</b>		<b>191</b>	<b>167</b>	<b>-24</b>	<b>34.13</b>	
CONCORDIA	XXDES002097	SSA	BRIGADA EPIDEMIOLOGICA CONCORDIA	0	0	0	0	0	0	0	0	-	-	0	0	0	-	
CONCORDIA	SLSSA000485	SSA	CONCORDIA	0	0	0	0	0	0	0	10	0.00	2	0	0	0	-	
CONCORDIA	SLSSA000473	SSA	HOSPITAL INTEGRAL CONCORDIA	0	0	0	1	0	0	0	14	7.14	1	0	0	0	-	
<b>TOTAL MPIO. CONCORDIA</b>				<b>0</b>	<b>0</b>	<b>0</b>	<b>1</b>	<b>0</b>	<b>0</b>	<b>0</b>	<b>24</b>	<b>4.17</b>		<b>0</b>	<b>0</b>	<b>0</b>	<b>-</b>	
ROSARIO	SLIMO000832	IMSS-OPORTUNIDADES	EL POZOLE	0	0	0	0	0	0	0	0	-	-	0	0	0	-	
ROSARIO	SLIST000225	ISSSTE	EL ROSARIO	0	0	0	0	0	0	0	1	0.00	2	0	0	0	-	
ROSARIO	SLSSA001873	SSA	HOSPITAL INTEGRAL DE EL ROSARIO	0	0	0	2	2	2	0	84	2.38	1	2	5	3	40.00	
ROSARIO	SLIMS000406	IMSS	UMFH 31 EL ROSARIO	0	0	0	0	0	0	0	3	0.00	2	0	0	0	-	
<b>TOTAL MPIO. ROSARIO</b>				<b>0</b>	<b>0</b>	<b>0</b>	<b>2</b>	<b>2</b>	<b>2</b>	<b>0</b>	<b>88</b>	<b>2.27</b>		<b>2</b>	<b>5</b>	<b>3</b>	<b>40.00</b>	
ESCUINAPA	SLSSA001132	SSA	ESCUINAPA	0	0	0	1	0	0	0	19	5.26	3	0	0	0	-	
ESCUINAPA	SLSSA018253	SSA	HOSPITAL GENERAL ESCUINAPA	0	0	0	39	1	2	1	235	16.60	1	5	5	0	40.00	
ESCUINAPA	SLSSA001173	SSA	TEACAPAN	0	0	0	0	0	0	0	0	-	-	0	0	0	-	
ESCUINAPA	SLIMS000230	IMSS	UMFH 29 ESCUINAPA	0	0	0	2	1	1	0	18	11.11	2	1	1	0	100.00	
<b>TOTAL MPIO. ESCUINAPA</b>				<b>0</b>	<b>0</b>	<b>0</b>	<b>42</b>	<b>2</b>	<b>3</b>	<b>1</b>	<b>272</b>	<b>15.44</b>		<b>6</b>	<b>6</b>	<b>0</b>	<b>50.00</b>	
<b>TOTAL JURISDICCION 6, MAZATLÁN</b>				<b>9</b>	<b>10</b>	<b>1</b>	<b>755</b>	<b>76</b>	<b>62</b>	<b>-14</b>	<b>4,739</b>	<b>15.93</b>		<b>199</b>	<b>178</b>	<b>-21</b>	<b>34.83</b>	

**NUEVA NORMALIDAD**

**INDICE DE POSITIVIDAD**  
**34.83**

**TASA DE LETALIDAD**  
**15.93**



# COVID-19 Sinaloa:

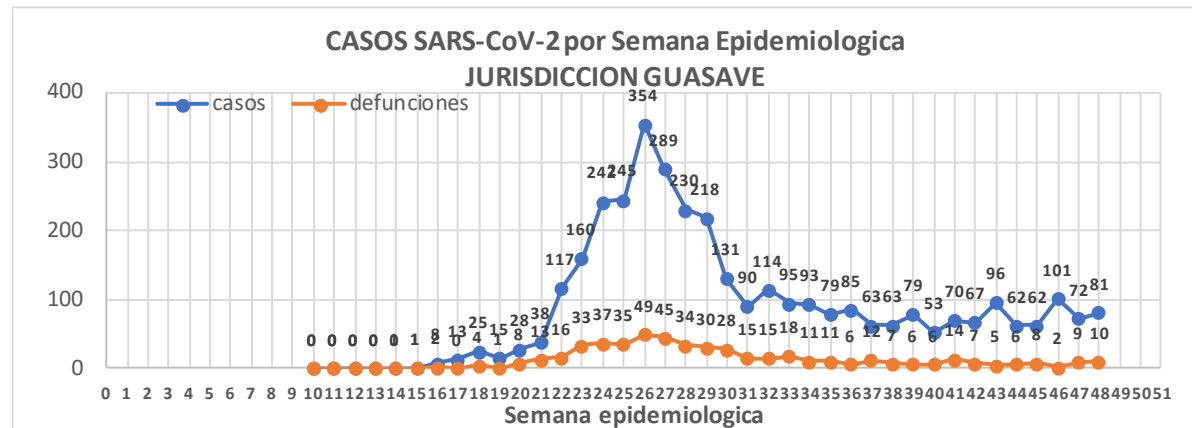
# Casos y Defunciones JURISDICCIÓN GUASAVE



Datos actualizados al **martes, 8 de diciembre de 2020**

JURISDICCION SANITARIA	Casos Acum. SARS-CoV-2*	%
Jurisd. No. 2 Guasave	3611	100.0%
GUASAVE	3280	90.8%
SINALOA	331	9.2%

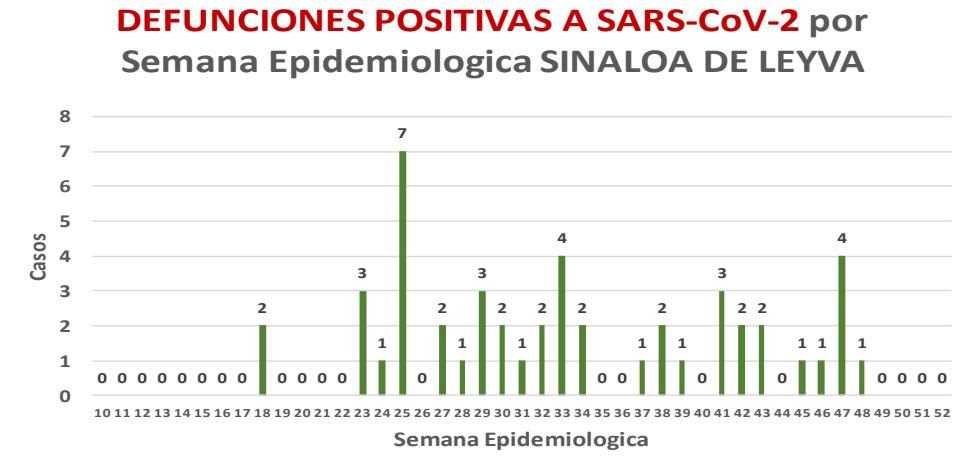
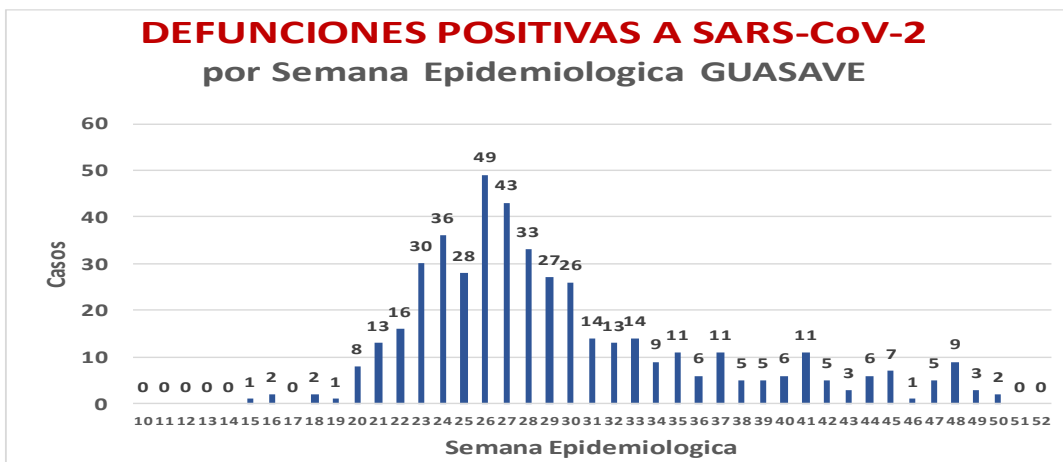
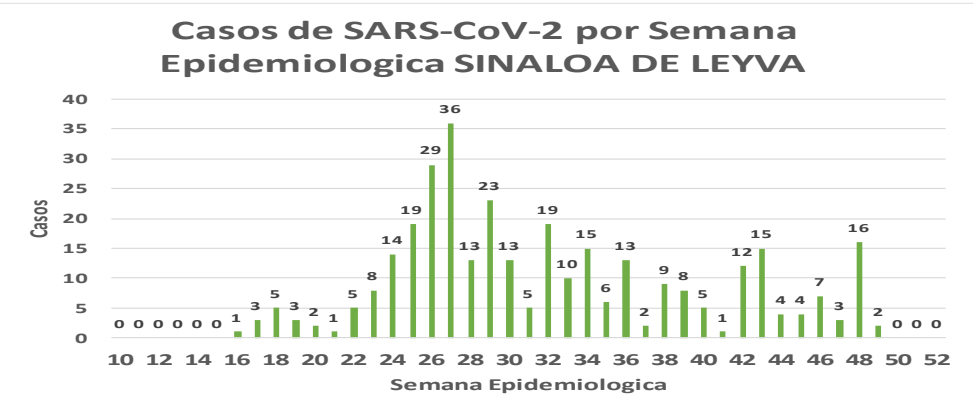
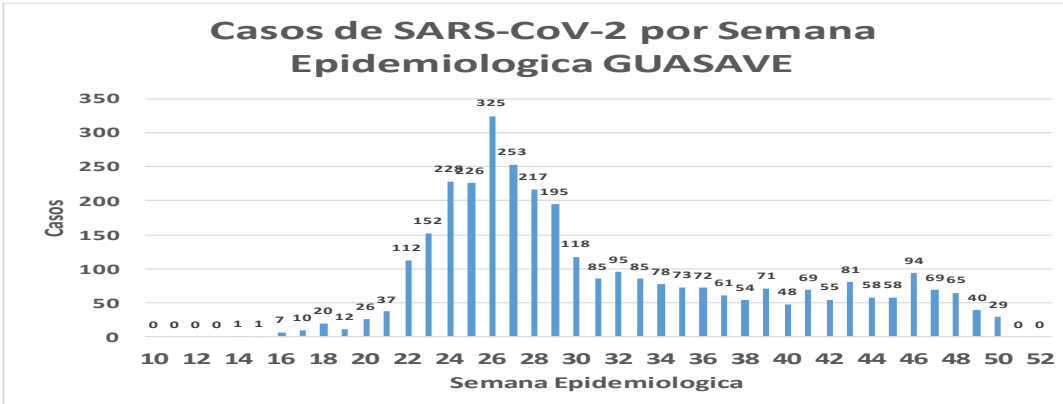
\* Municipio de residencia



**NUEVA NORMALIDAD**

**509**

**Defunciones Jurisdicción GUASAVE**



**NUEVA NORMALIDAD**

**509**

**Defunciones  
Jurisdicción  
GUASAVE**



Jurisd. No. 2 Guasave						
INSTITUCION	NO ADECUADO	RECHAZADA	NO RECIBIDA	SOSPECHOSOS	TOTAL CON MUESTRA	% SOSPECHOSOS
IMSS	0	93	5	3,954	4,052	56.2%
IMSS-OPORTUNIDADES	0	2	0	13	15	0.2%
ISSSTE	1	2	0	120	123	1.7%
PRIVADA	0	0	0	52	52	0.7%
SEDENA	0	0	0	0	0	0.0%
SEMAR	0	0	0	5	5	0.1%
SSA	15	31	0	2,908	2,954	41.0%
PEMEX	0	0	0	1	1	0.0%
ESTATAL	0	0	0	8	8	0.1%
MUNICIPAL	0	0	0	0	0	0.0%
<b>TOTAL</b>	<b>16</b>	<b>128</b>	<b>5</b>	<b>7,061</b>	<b>7,210</b>	<b>100.0%</b>
	0.2%	1.8%	0.1%	97.9%	100.0%	

RESULTADO DEFINITIVO EN PLATAFORMA SISVER; JUR GUASAVE	
SARS-CoV-2	3641
NEGATIVO	3213
NO RECIBIDA	5
INF AH1N1 PMD	11
RECHAZADA	128
B	7
A H3	6
METAPNEUMOVIRUS	2
ENTEROV//RHINOVIRUS	5
CORONA OC43	0
NO ADECUADO	16
INF A	0
CORONA 229E	0
CORONA NL63	0
CORONA HKU1	0
VSR	0
ADENOVIRUS	0
PARAINFLUENZA 3	0
NO SUBTIPIFICADO	0

INFORMACION AL DIA : martes, 8 de diciembre de 2020

## SE TOMO MUESTRA PERO SIN RECEPCION EN LABORATORIO

Municipios	IMSS	IMSS-OPORTUNIDADES	ISSSTE	PRIVADA	SEDENA	SEMAR	SSA	PEMEX	ESTATAL	MUNICIPAL	TOTAL
GUASAVE	140	0	1	12	0	0	12	0	0	0	165
SINALOA	3	0	4	1	0	0	3	0	0	0	11
<b>TOTAL JURISDICCION</b>	<b>143</b>	<b>0</b>	<b>5</b>	<b>13</b>	<b>0</b>	<b>0</b>	<b>15</b>	<b>0</b>	<b>0</b>	<b>0</b>	<b>176</b>

## Unidades de Salud que han reportado en SISVER

MUNICIPIO	CLUES	SECTOR	UNIDAD	Defunciones en la Semana Epidemiológica			Total Defunciones Asociadas a SarsCov-2	Casos confirmados en la Semana Epidemiológica			Total de Casos Confirmados	Tasa letalidad X 100 (D/G)*100	Lugar Letalidad	PRUEBAS REALIZADAS en la Sem Epidemiológica			INDICE DE POSITIVIDAD	Lugar de Índice de Positividad
				SEM EPI NUM-48	SEM EPI NUM-49	Aumento		SEM EPI NUM-48	SEM EPI NUM-49	Aumento				SEM EPI NUM-48	SEM EPI NUM-49	Aumento		
GUASAVE	SLSSA001296	SSA	BACHOCO	0	0	0	0	0	0	0	1	0.00	4	0	0	0	-	-
GUASAVE	SLSSA001301	SSA	BAMOA	0	0	0	0	0	0	0	5	0.00	4	0	0	0	-	-
GUASAVE	XXDES002086	SSA	BRIGADA EPIDEMIOLOGICA GUASAVE	0	0	0	0	0	0	0	0	-	-	0	0	0	-	-
GUASAVE	SLSSA018224	SSA	CENTRO DE SALUD GUASAVE II	0	0	0	0	20	16	-4	800	0.00	4	63	45	-18	35.56	3
GUASAVE	SLSSA001354	SSA	COREREPE (EL GALLO)	0	0	0	0	0	0	0	1	0.00	4	0	0	0	-	-
GUASAVE	SLSSA001366	SSA	EL CUBILETE (EL NUMERO UNO)	0	0	0	0	0	0	0	2	0.00	4	0	0	0	-	-
GUASAVE	SLSSA001412	SSA	EL HUITUSSI	0	0	0	0	0	0	0	0	-	-	0	0	0	-	-
GUASAVE	SLSSA001395	SSA	GABRIEL LEYVA SOLANO (BENITO JUAREZ)	0	0	0	0	0	0	0	2	0.00	4	0	0	0	-	-
GUASAVE	SLSSA001383	SSA	GABRIEL LEYVA SOLANO (EL BATAMOTE)	0	0	0	0	0	0	0	1	0.00	4	0	0	0	-	-
GUASAVE	SLIST000160	ISSSTE	GUASAVE	0	0	0	0	0	0	0	0	-	-	0	0	0	-	-
GUASAVE	SLIMS000271	IMSS	HGZMF 32 GUASAVE	8	2	-6	300	41	39	-2	2,031	14.77	2	98	91	-7	42.86	1
GUASAVE	SLSSA001255	SSA	HOSPITAL GENERAL GUASAVE	1	0	-1	94	5	2	-3	279	33.69	1	7	5	-2	40.00	2
GUASAVE	SLSSA001400	SSA	JUAN JOSE RIOS	0	0	0	0	0	0	0	4	0.00	4	0	0	0	-	-
GUASAVE	SLSSA001313	SSA	LA BRECHA	0	0	0	0	0	0	0	2	0.00	4	0	0	0	-	-
GUASAVE	SLSSA001511	SSA	LA TRINIDAD	0	0	0	0	0	0	0	3	0.00	4	0	0	0	-	-
GUASAVE	SLSSA001470	SSA	LAS QUEMAZONES	0	0	0	0	0	0	0	1	0.00	4	0	0	0	-	-
GUASAVE	SLSSA001424	SSA	LEON FONSECA (ESTACION VERDURA)	0	0	0	0	0	0	0	3	0.00	4	0	0	0	-	-
GUASAVE	SLSSA001436	SSA	NIO	0	0	0	0	0	0	0	3	0.00	4	0	0	0	-	-
GUASAVE	SLSSA001441	SSA	PALOS BLANCOS	0	0	0	0	0	0	0	3	0.00	4	0	0	0	-	-
GUASAVE	SLSSA001506	SSA	SAN RAFAEL (GRAL.MIGUEL VALLE DAVALOS)	0	0	0	0	0	0	0	3	0.00	4	0	0	0	-	-
GUASAVE	SLIMS000312	IMSS	UMFH 15 JUAN JOSE RIOS	0	0	0	1	1	0	-1	10	10.00	3	2	2	0	0.00	4
<b>TOTAL MPIO. GUASAVE</b>				<b>9</b>	<b>2</b>	<b>-7</b>	<b>395</b>	<b>67</b>	<b>57</b>	<b>-10</b>	<b>3154</b>	<b>12.52</b>		<b>170</b>	<b>143</b>	<b>-27</b>	<b>39.86</b>	

SINALOA	SLSSA002211	SSA	ESTACION NARANJO	0	0	0	0	0	0	0	4	0.00	1	0	0	0	-	-
SINALOA	SLSSA002141	SSA	SINALOA DE LEYVA	0	0	0	0	10	1	-9	157	0.00	1	20	15	-5	6.67	-
SINALOA	SLSSA017361	SSA	UNIDAD TECNICO ADMINSTRATIVA	0	0	0	0	0	0	0	0	-	-	0	0	0	-	-
<b>TOTAL MPIO. SINALOA DE LEYVA</b>				<b>0</b>	<b>0</b>	<b>0</b>	<b>0</b>	<b>10</b>	<b>1</b>	<b>-9</b>	<b>161</b>	<b>0.00</b>		<b>20</b>	<b>15</b>	<b>-5</b>	<b>6.67</b>	

<b>TOTAL JURISDICCION 2, GUASAVE</b>				<b>9</b>	<b>2</b>	<b>-7</b>	<b>395</b>	<b>77</b>	<b>58</b>	<b>-19</b>	<b>3,315</b>	<b>11.92</b>		<b>190</b>	<b>158</b>	<b>-32</b>	<b>36.71</b>	
--------------------------------------	--	--	--	----------	----------	-----------	------------	-----------	-----------	------------	--------------	--------------	--	------------	------------	------------	--------------	--

**NUEVA NORMALIDAD**

**INDICE DE POSITIVIDAD**  
36.71

**TASA DE LETALIDAD**  
11.92



# COVID-19 Sinaloa:

# Casos y Defunciones JURISDICCIÓN GUAMUCHIL



**SALUD**  
SECRETARÍA DE SALUD

**NUEVA NORMALIDAD**

**265**

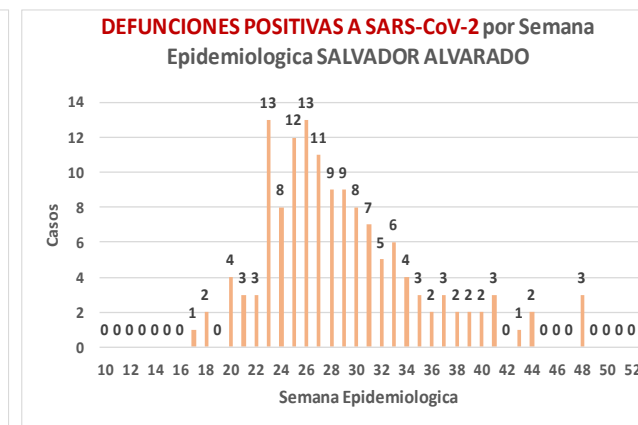
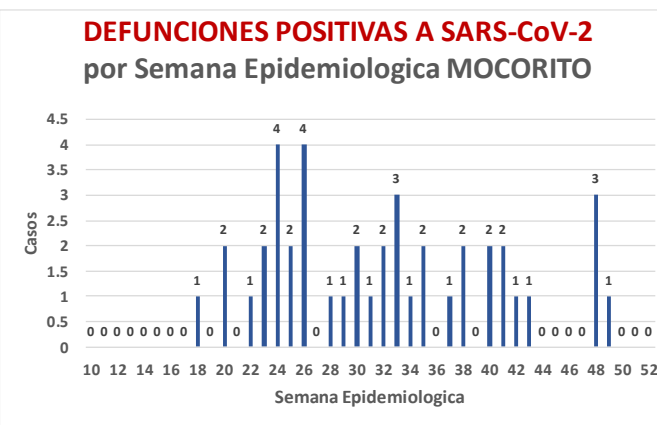
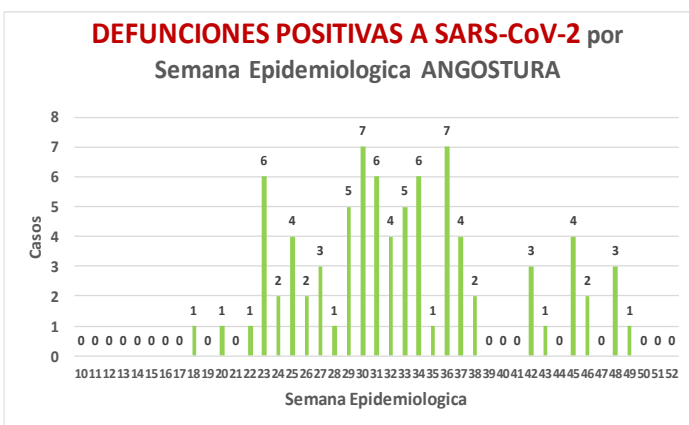
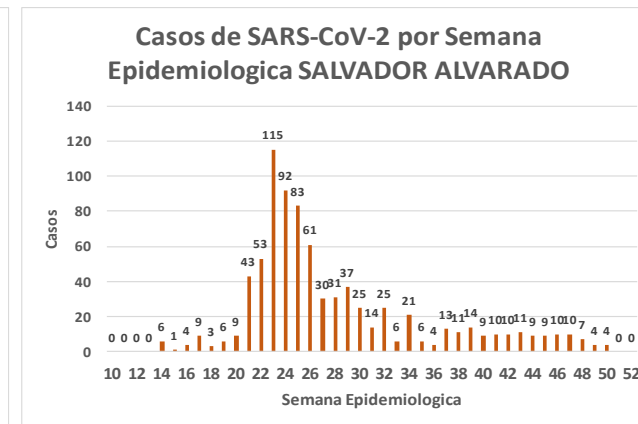
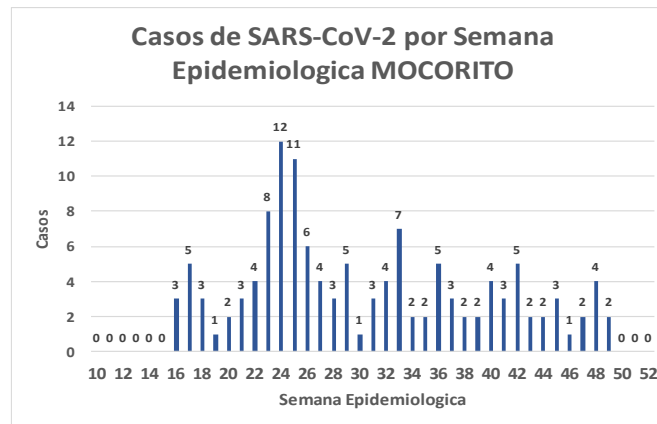
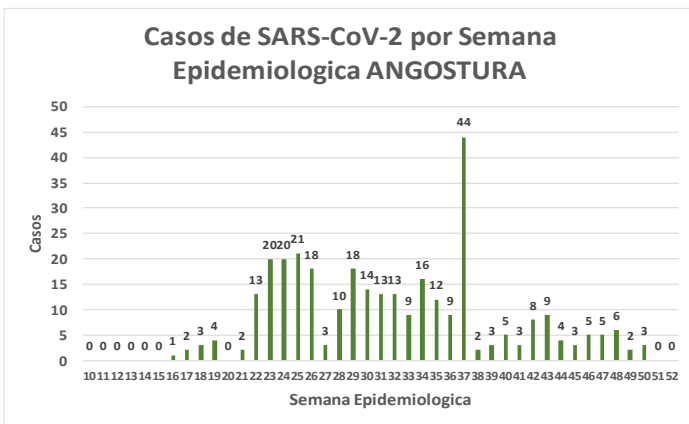
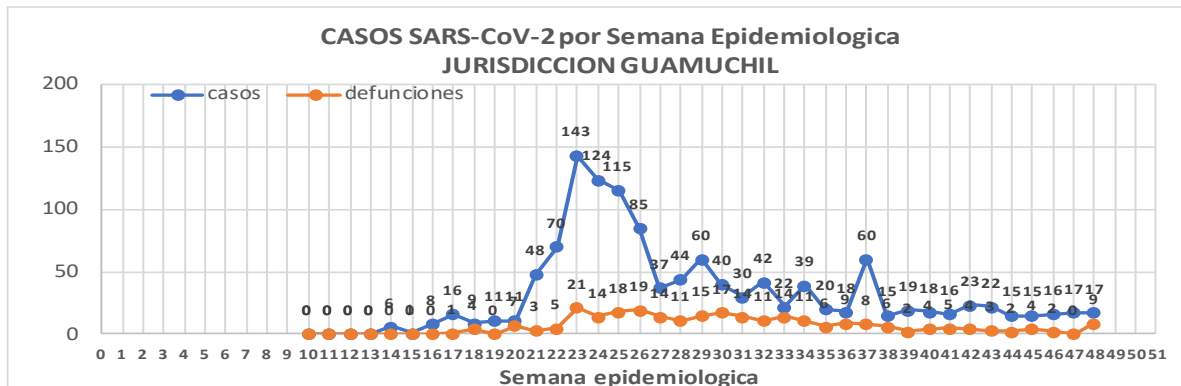
**Defunciones Jurisdicción GUAMUCHIL**



Datos actualizados al **martes, 8 de diciembre de 2020**

JURISDICCION SANITARIA	Casos Acum. SARS-CoV-2*	%
<b>Jurisd. No. 3 Guamuchil</b>	<b>1267</b>	<b>100.0%</b>
ANGOSTURA	323	25.5%
MOCORITO	129	10.2%
SALVADOR ALVARADO	815	64.3%

\* Municipio de residencia



## Jurisd. No. 3 Guamuchil

INSTITUCION	NO ADECUADO	RECHAZADA	NO RECIBIDA	SOSPECHOSOS	TOTAL CON MUESTRA	% SOSPECHOSOS
IMSS	0	7	1	726	734	34.4%
IMSS-OPORTUNIDADES	0	0	0	0	0	0.0%
ISSSTE	0	3	0	95	98	4.6%
PRIVADA	0	0	0	29	29	1.4%
SEDENA	0	0	0	9	9	0.4%
SEMAR	0	0	0	0	0	0.0%
SSA	3	10	0	1,226	1,239	58.1%
PEMEX	0	0	0	0	0	0.0%
ESTATAL	0	0	0	23	23	1.1%
MUNICIPAL	0	0	0	0	0	0.0%
<b>TOTAL</b>	<b>3</b>	<b>20</b>	<b>1</b>	<b>2,108</b>	<b>2,132</b>	<b>100.0%</b>
	0.1%	0.9%	0.0%	98.9%	100.0%	

RESULTADO DEFINITIVO EN PLATAFORMA SISVER; JUR GUAMUCHIL	
<b>SARS-CoV-2</b>	<b>1276</b>
NEGATIVO	789
NO RECIBIDA	1
INF AH1N1 PMD	0
RECHAZADA	20
B	1
A H3	0
METAPNEUMOVIRUS	0
ENTEROV//RHINOVIRUS	3
CORONA OC43	0
NO ADECUADO	3
INF A	0
CORONA 229E	0
CORONA NL63	0
CORONA HKU1	0
VSR	0
ADENOVIRUS	0
PARAINFLUENZA 3	0
NO SUBTIPIFICADO	0

NUEVA NORMALIDAD

265

Defunciones  
Jurisdicción  
GUAMUCHIL

INFORMACION AL DIA : martes, 8 de diciembre de 2020

## SE TOMO MUESTRA PERO SIN RECEPCION EN LABORATORIO

Municipios	IMSS	IMSS-OPORTUNIDADES	ISSSTE	PRIVADA	SEDENA	SEMAR	SSA	PEMEX	ESTATAL	MUNICIPAL	TOTAL
ANGOSTURA	1	0	2	6	0	0	1	0	0	0	10
MOCORITO	0	0	3	0	0	0	1	0	0	0	4
SALVADOR ALVARADO	10	0	5	2	1	0	6	0	1	0	25
<b>TOTAL JURISDICCION</b>	<b>11</b>	<b>0</b>	<b>10</b>	<b>8</b>	<b>1</b>	<b>0</b>	<b>8</b>	<b>0</b>	<b>1</b>	<b>0</b>	<b>39</b>



## Unidades de Salud que han reportado en SISVER

MUNICIPIO	CLUES	SECTOR	UNIDAD	Defunciones en la Semana Epidemiologica			Total Defunciones Asociadas a SarsCov-2				Total de Casos Confirmados	Tasa letalidad X 100 (D/G)*100	Lugar Letalidad	PRUEBAS REALIZADAS en la Sem Epidemiologica			INDICE DE POSITIVIDAD	Lugar de Indice de POSITIVIDAD
				SEM EPI NUM-48	SEM EPI NUM-49	Aumento		SEM EPI NUM-48	SEM EPI NUM-49	Aumento				SEM EPI NUM-48	SEM EPI NUM-49	Aumento		
SALVADOR ALVARADO	SLSSA001955	SSA	CENTRO DE SALUD GUAMUCHIL	0	0	0	0	0	0	0	0	-	-	0	0	0	-	-
SALVADOR ALVARADO	SLIST000230	ISSSTE	GUAMUCHIL	0	0	0	0	0	0	0	0	-	-	0	0	0	-	-
SALVADOR ALVARADO	SLIMS000411	IMSS	HGSMF 30 GUAMUCHIL	5	2	-3	141	9	6	-3	446	31.61	1	20	9	-11	66.67	1
SALVADOR ALVARADO	SLSSA018113	SSA	HOSPITAL GENERAL DE GUAMUCHIL	3	0	-3	60	1	1	0	337	17.80	2	4	2	-2	50.00	2
SALVADOR ALVARADO	SLSSA002631	SSA	JURISDICCION SANITARIA III GUAMUCHIL	0	0	0	0	0	0	0	270	0.00	3	0	0	0	-	-
<b>TOTAL MPIO. SALVADOR ALVARADO</b>				<b>8</b>	<b>2</b>	<b>-6</b>	<b>201</b>	<b>10</b>	<b>7</b>	<b>-3</b>	<b>1053</b>	<b>19.09</b>		<b>24</b>	<b>11</b>	<b>-13</b>	<b>63.64</b>	
ANGOSTURA	SLSSA000193	SSA	HOSPITAL INTEGRAL ANGOSTURA	0	0	0	0	0	0	0	19	0.00	1	0	0	0	-	-
ANGOSTURA	SLIMS000090	IMSS	UMF 51 LA ANGOSTURA	0	0	0	0	0	0	0	3	0.00	1	2	0	-2	-	-
<b>TOTAL MPIO. ANGOSTURA</b>				<b>0</b>	<b>0</b>	<b>0</b>	<b>0</b>	<b>0</b>	<b>0</b>	<b>0</b>	<b>22</b>	<b>0.00</b>		<b>2</b>	<b>0</b>	<b>-2</b>	<b>-</b>	
MOCORITO	SLSSA001716	SSA	HOSPITAL INTEGRAL MOCORITO	0	0	0	1	0	0	0	16	6.25	1	0	0	0	-	-
<b>TOTAL MPIO. MOCORITO</b>				<b>0</b>	<b>0</b>	<b>0</b>	<b>1</b>	<b>0</b>	<b>0</b>	<b>0</b>	<b>16</b>	<b>6.25</b>		<b>0</b>	<b>0</b>	<b>0</b>	<b>-</b>	
<b>TOTAL JURISDICCION 3, GUAMUCHIL</b>				<b>8</b>	<b>2</b>	<b>-6</b>	<b>202</b>	<b>10</b>	<b>7</b>	<b>-3</b>	<b>1,091</b>	<b>18.52</b>		<b>26</b>	<b>11</b>	<b>-15</b>	<b>63.64</b>	

NUEVA NORMALIDAD

INDICE DE POSITIVIDAD  
63.64

TASA DE LETALIDAD  
18.52





# COVID-19 Sinaloa:

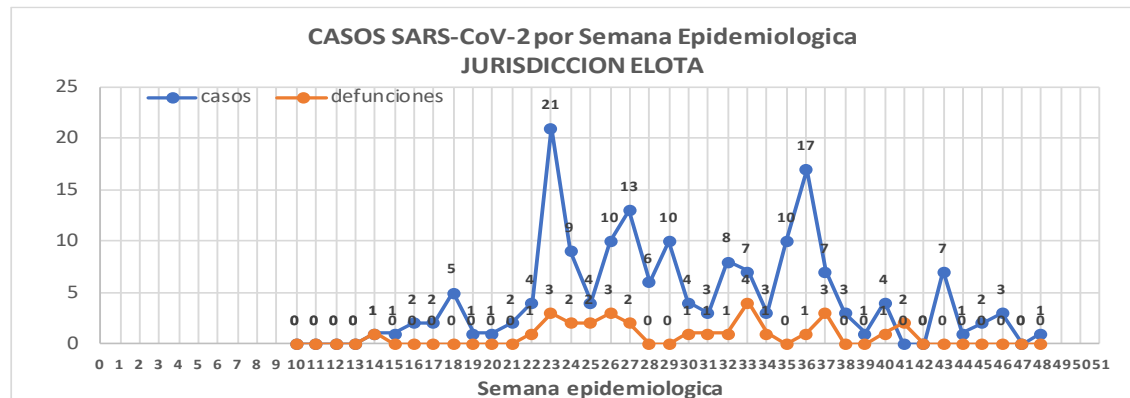
# Casos y Defunciones JURISDICCIÓN ELOTA



Datos actualizados al **martes, 8 de diciembre de 2020**

JURISDICCION SANITARIA	Casos Acum. SARS-CoV-2*	%
Jurisd. No. 5 ELOTA	<b>173</b>	<b>100.0%</b>
COSALA	69	39.9%
ELOTA	57	32.9%
SAN IGNACIO	47	27.2%

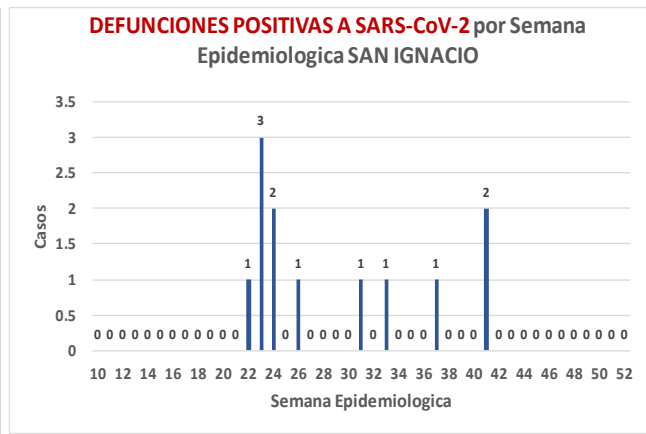
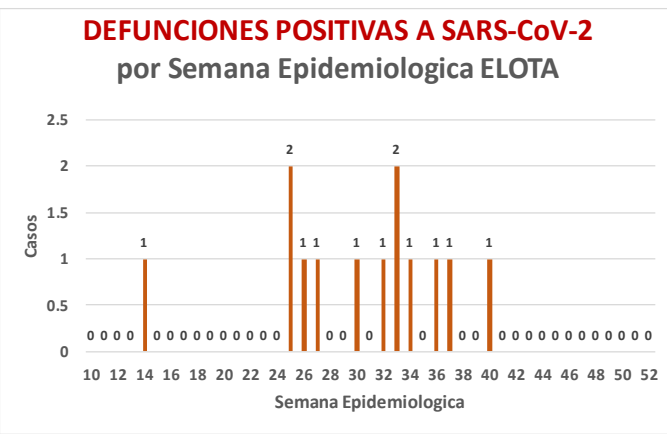
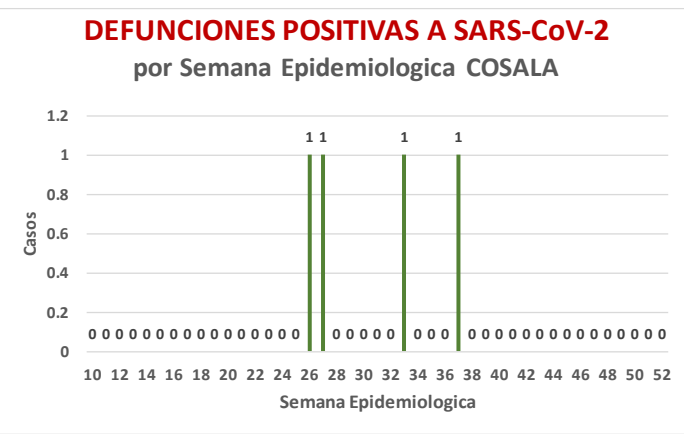
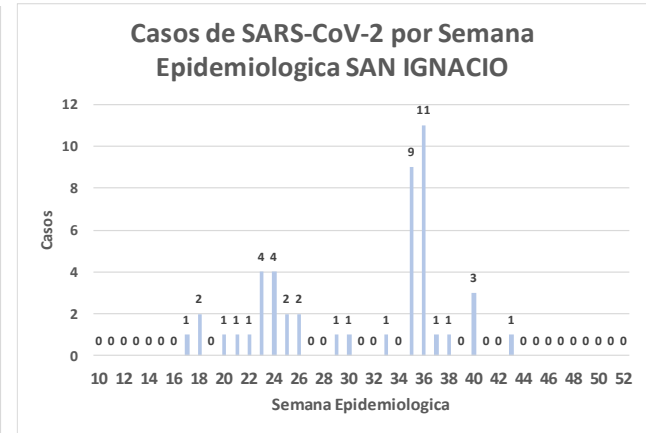
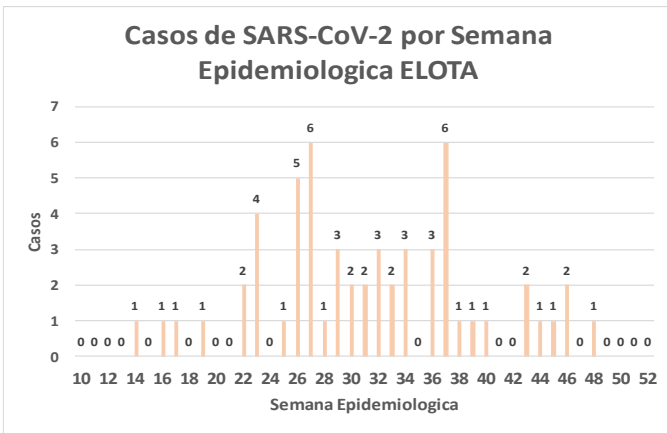
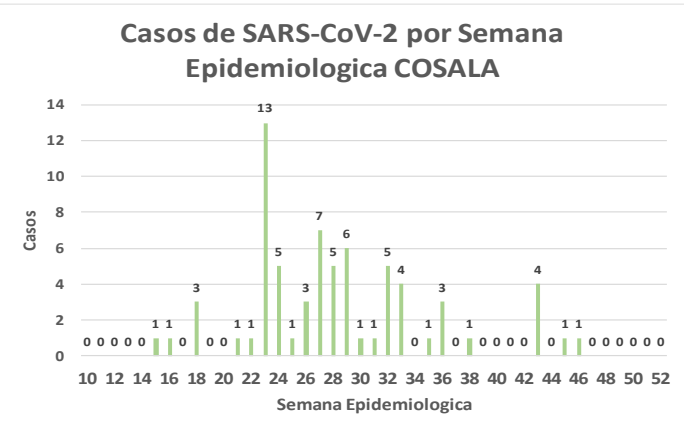
\* Municipio de residencia



**NUEVA NORMALIDAD**

**29**

**Defunciones Jurisdicción ELOTA**



**NUEVA  
NORMALIDAD**

**29**

**Defunciones  
Jurisdicción  
ELOTA**



Jurisd. No. 5 ELOTA						
INSTITUCION	NO ADECUADO	RECHAZADA	NO RECIBIDA	SOSPECHOSOS	TOTAL CON MUESTRA	% SOSPECHOSOS
IMSS	0	0	0	44	44	10.9%
IMSS-OPORTUNIDADES	0	0	0	1	1	0.2%
ISSSTE	0	0	0	46	46	11.4%
PRIVADA	0	1	0	7	8	2.0%
SEDENA	0	0	0	5	5	1.2%
SEMAR	0	0	0	0	0	0.0%
SSA	2	14	0	278	294	72.8%
PEMEX	0	0	0	0	0	0.0%
ESTATAL	0	0	0	5	5	1.2%
MUNICIPAL	0	0	0	1	1	0.2%
<b>TOTAL</b>	<b>2</b>	<b>15</b>	<b>0</b>	<b>387</b>	<b>404</b>	<b>100.0%</b>
	0.5%	3.7%	0.0%	95.8%	100.0%	

RESULTADO DEFINITIVO EN PLATAFORMA SISVER; JUR ELOTA	
SARS-CoV-2	176
NEGATIVO	187
NO RECIBIDA	0
INF AH1N1 PMD	1
RECHAZADA	15
B	4
A H3	0
METAPNEUMOVIRUS	1
ENTEROV//RHINOVIRUS	3
CORONA OC43	1
NO ADECUADO	2
INF A	0
CORONA 229E	0
CORONA NL63	0
CORONA HKU1	0
VSR	0
ADENOVIRUS	1
PARAINFLUENZA 3	0
NO SUBTIPIFICADO	0

INFORMACION AL DIA : martes, 8 de diciembre de 2020

SE TOMO MUESTRA PERO SIN RECEPCION EN LABORATORIO											
Municipios	IMSS	IMSS-OPORTUNIDADES	ISSSTE	PRIVADA	SEDENA	SEMAR	SSA	PEMEX	ESTATAL	MUNICIPAL	TOTAL
COSALA	0	0	1	0	0	0	1	0	0	0	2
ELOTA	0	0	6	0	0	0	0	0	0	0	6
SAN IGNACIO	0	0	1	0	0	0	4	0	0	0	5
<b>TOTAL JURISDICCION</b>	<b>0</b>	<b>0</b>	<b>8</b>	<b>0</b>	<b>0</b>	<b>0</b>	<b>5</b>	<b>0</b>	<b>0</b>	<b>0</b>	<b>13</b>

## Unidades de Salud que han reportado en SISVER

MUNICIPIO	CLUES	SECTOR	UNIDAD	Defunciones en la Semana Epidemiologica			Total Defunciones Asociadas a SarsCov-2	Casos confirmados en la Semana Epidemiologica			Total de Casos Confirmados	Tasa letalidad X 100 (D/G)*100	Lugar Letalidad	PRUEBAS REALIZADAS en la Sem Epidemiologica			INDICE DE POSITIVIDAD	Lugar de Índice de POSITIVIDAD
				SEM EPI NUM-48	SEM EPI NUM-49	Aumento		SEM EPI NUM-48	SEM EPI NUM-49	Aumento				SEM EPI NUM-48	SEM EPI NUM-49	Aumento		
ELOTA	SLSSA017594	SSA	HOSPITAL GENERAL LA CRUZ	0	0	0	0	0	0	0	6	0.00	1	0	0	0	-	-
ELOTA	SLSSA001086	SSA	LA CRUZ	0	0	0	0	0	0	0	0	-	-	0	0	0	-	-
ELOTA	SLIMS000225	IMSS	UMF 21 LA CRUZ	0	0	0	0	0	0	0	5	0.00	1	0	0	0	-	-
<b>TOTAL MPIO. ELOTA</b>				<b>0</b>	<b>0</b>	<b>0</b>	<b>0</b>	<b>0</b>	<b>0</b>	<b>0</b>	<b>11</b>	<b>0.00</b>		<b>0</b>	<b>0</b>	<b>0</b>	<b>-</b>	
COSALÁ	SLSSA000572	SSA	HOSPITAL INTEGRAL COSALA	0	0	0	1	0	0	0	55	1.82	-	1	0	-1	-	-
<b>TOTAL MPIO. COSALA</b>				<b>0</b>	<b>0</b>	<b>0</b>	<b>1</b>	<b>0</b>	<b>0</b>	<b>0</b>	<b>55</b>	<b>1.82</b>		<b>1</b>	<b>0</b>	<b>-1</b>	<b>-</b>	
SAN IGNACIO	SLSSA017570	SSA	HOSPITAL INTEGRAL SAN IGNACIO	0	0	0	0	0	0	0	0	-	-	0	0	0	-	-
<b>TOTAL MPIO. SAN IGNACIO</b>				<b>0</b>	<b>0</b>	<b>0</b>	<b>0</b>	<b>0</b>	<b>0</b>	<b>0</b>	<b>0</b>	<b>-</b>		<b>0</b>	<b>0</b>	<b>0</b>	<b>-</b>	
<b>TOTAL JURISDICCION 5, ELOTA</b>				<b>0</b>	<b>0</b>	<b>0</b>	<b>1</b>	<b>0</b>	<b>0</b>	<b>0</b>	<b>66</b>	<b>1.52</b>		<b>1</b>	<b>0</b>	<b>-1</b>	<b>-</b>	

NUEVA NORMALIDAD

INDICE DE POSITIVIDAD -

TASA DE LETALIDAD 1.52





DIRECCIÓN DE PREVENCIÓN Y PROMOCIÓN DE LA SALUD  
SUBDIRECCIÓN DE VIGILANCIA EPIDEMIOLÓGICA

**SALUD**

SECRETARÍA DE SALUD

