



# SERVICIOS DE SALUD DE SINALOA

## SUBDIRECCIÓN DE VIGILANCIA EPIDEMIOLÓGICA

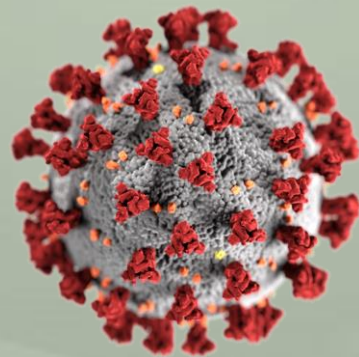


### LUNES, 08 DE AGOSTO DEL 2022

27/FEB/2020 AL 08/AGO/2022, 893 DÍAS TRANSCURRIDOS DE COVID-19 EN SINALOA

# COVID-19 SINALOA

## COMUNICADO TECNICO DIARIO



**Nota:** Este comunicado contiene información preliminar y sus datos pueden variar sin previo aviso, datos presentados disponibles a la fecha y corte especificados.



**Dr. Rafael Martínez Rocha**  
Jefe de Depto. De Vigilancia  
Epidemiológica  
Servicios de Salud de Sinaloa



# SALUD

SECRETARÍA DE SALUD

# DGE

DIRECCIÓN GENERAL  
DE EPIDEMIOLOGÍA

PLATAFORMA SINAVE/SISVER



# SITUACION GENERAL EN EL ESTADO DE SINALOA POR SARS-COV 2



## SERVICIOS DE SALUD DE SINALOA

### SINALOA , PLATAFORMA DE VIGILANCIA EPIDEMIOLOGICA COVID-19

MUNICIPIOS	NOTIFICADOS ACUMULADO AL 08/ago/2022			RESULTADO FINAL						
	AMBOS GENEROS	FEMENINOS	MASCULINOS	RESULTADO NEGATIVO	RESULTADO INFLUENZA	OTROS DX	POSITIVO SARS-CoV-2	SOSPECHOSOS	DEFUNCION (+) Sars-CoV-2	CASOS ACTIVOS *
AHOME	60,586	34,376	26,210	31,063	50	281	28,137	775	1,717	390
CHOIX	928	491	437	446	3	15	462	4	49	1
EL FUERTE	5,857	3,319	2,538	2,593	7	40	3,178	28	286	23
GUASAVE	36,165	20,699	15,466	19,288	46	234	14,995	215	1,063	240
SINALOA	2,992	1,670	1,322	1,752	6	32	1,158	11	153	7
ANGOSTURA	2,773	1,546	1,227	1,216	1	16	1,504	12	171	15
MOCORITO	1,647	898	749	892	3	15	707	13	110	8
SALVADOR ALVARADO	8,076	4,686	3,390	3,990	1	24	3,978	31	288	83
BADIRAGUATO	2,344	1,318	1,026	1,362	10	29	894	8	40	7
CULIACAN	183,491	106,736	76,755	97,036	173	1,191	76,214	5,640	3,552	2,089
NAVOLATO	10,258	5,863	4,395	5,062	15	40	4,852	133	352	77
COSALA	1,278	646	632	561	2	11	501	12	15	0
ELOTA	3,607	1,984	1,623	2,067	5	19	1,458	9	68	8
SAN IGNACIO	768	431	337	388	1	9	369	2	31	1
CONCORDIA	592	311	281	269	0	6	294	11	48	3
MAZATLAN	61,154	34,400	26,754	32,238	27	359	25,637	1,449	1,655	359
ESCUINAPA	4,315	2,449	1,866	1,978	18	63	2,206	14	159	9
ROSARIO	3,537	1,883	1,654	1,448	2	34	1,950	8	113	9
<b>TOTAL</b>	<b>390,368</b>	<b>223,706</b>	<b>166,662</b>	<b>203,649</b>	<b>370</b>	<b>2,418</b>	<b>168,494</b>	<b>8,375</b>	<b>9,870</b>	<b>3,329</b>
OTRO ESTADO	7,237	3,662	3,575	4,834	4	4	2,051	278	109	60

NOTIFICADOS

390,368

NEGATIVOS

203,649

POSITIVOS

168,494

SOSPECHOSOS

8,375

DEFUNCIONES

9,870

HOSPITALIZADOS

20,610

### TASAS E INDICES ACUMULADOS

TASA DE INCIDENCIA ESTATAL X 100,000 HABS

5,256

INDICE DE LETALIDAD

5.86%

% POSITIVIDAD

43.2 %

INDICE DE HOSPITALIZACION

12.1%



CASOS ACTIVOS\*: Caso Confirmado Positivo con fecha de inicio de sintomas en los ultimos 14 dias.



# CASOS ACTIVOS POR MUNICIPIO EN EL ESTADO DE SINALOA POR SARS-COV 2



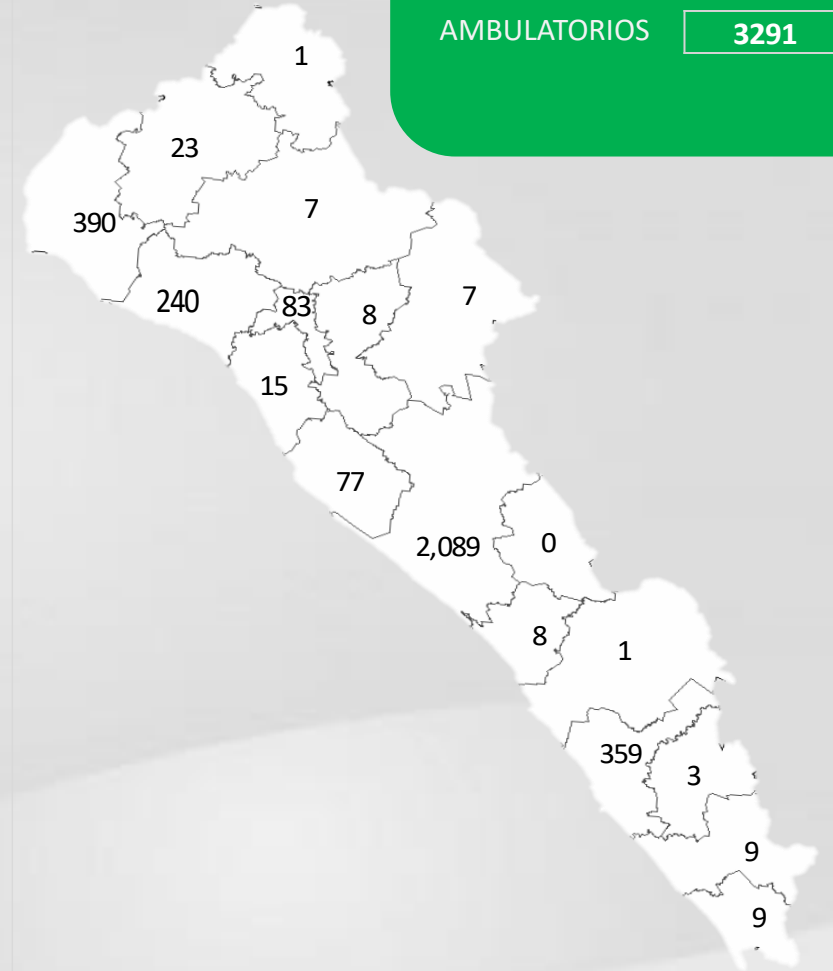
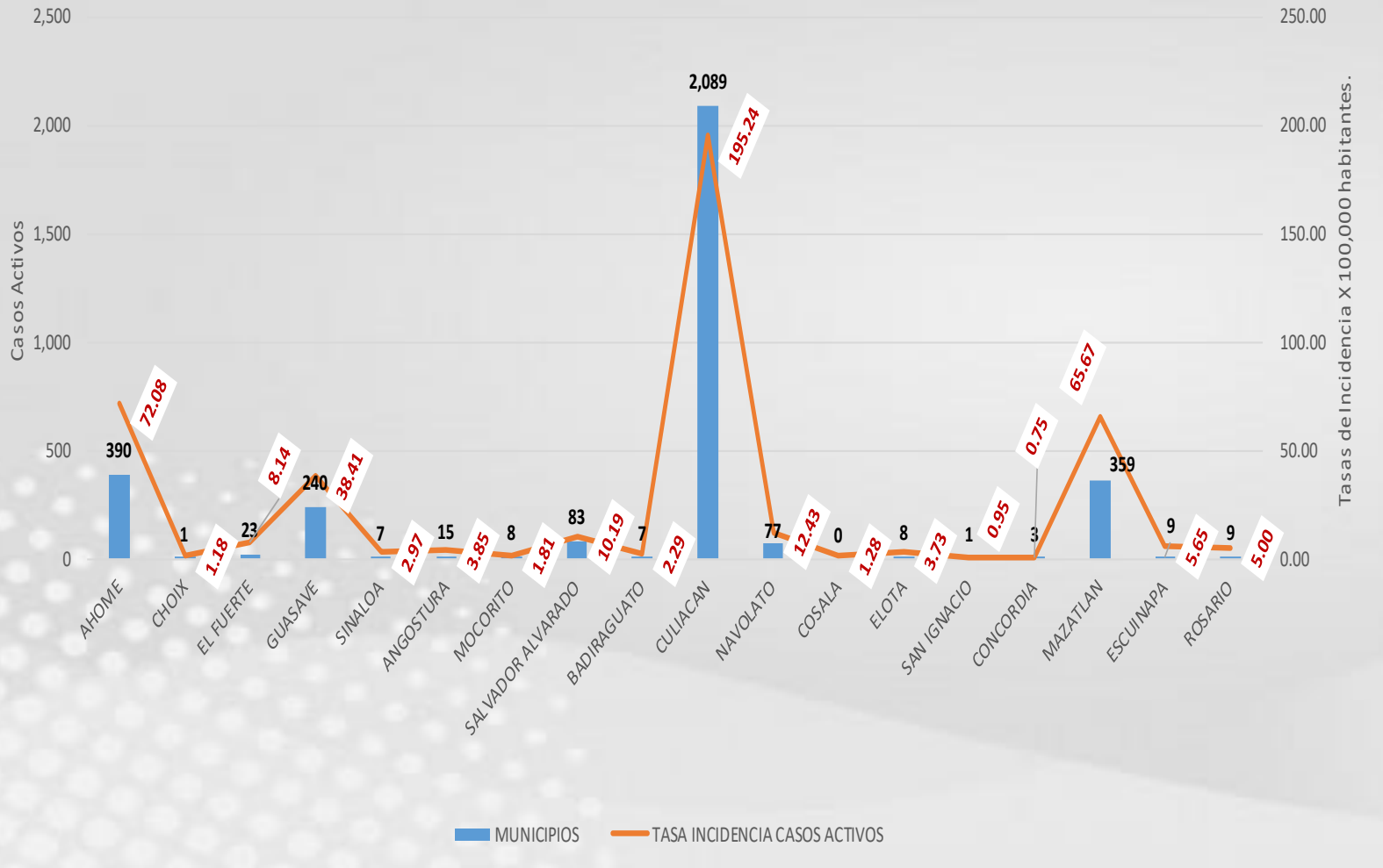
ACTIVOS ESTIMADOS

3,329

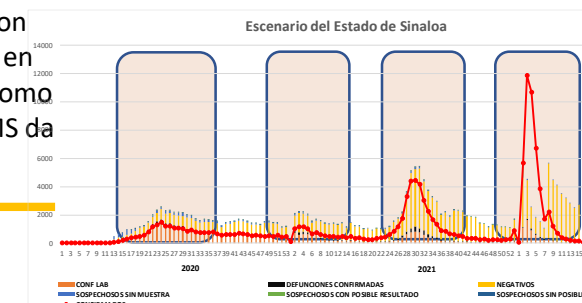
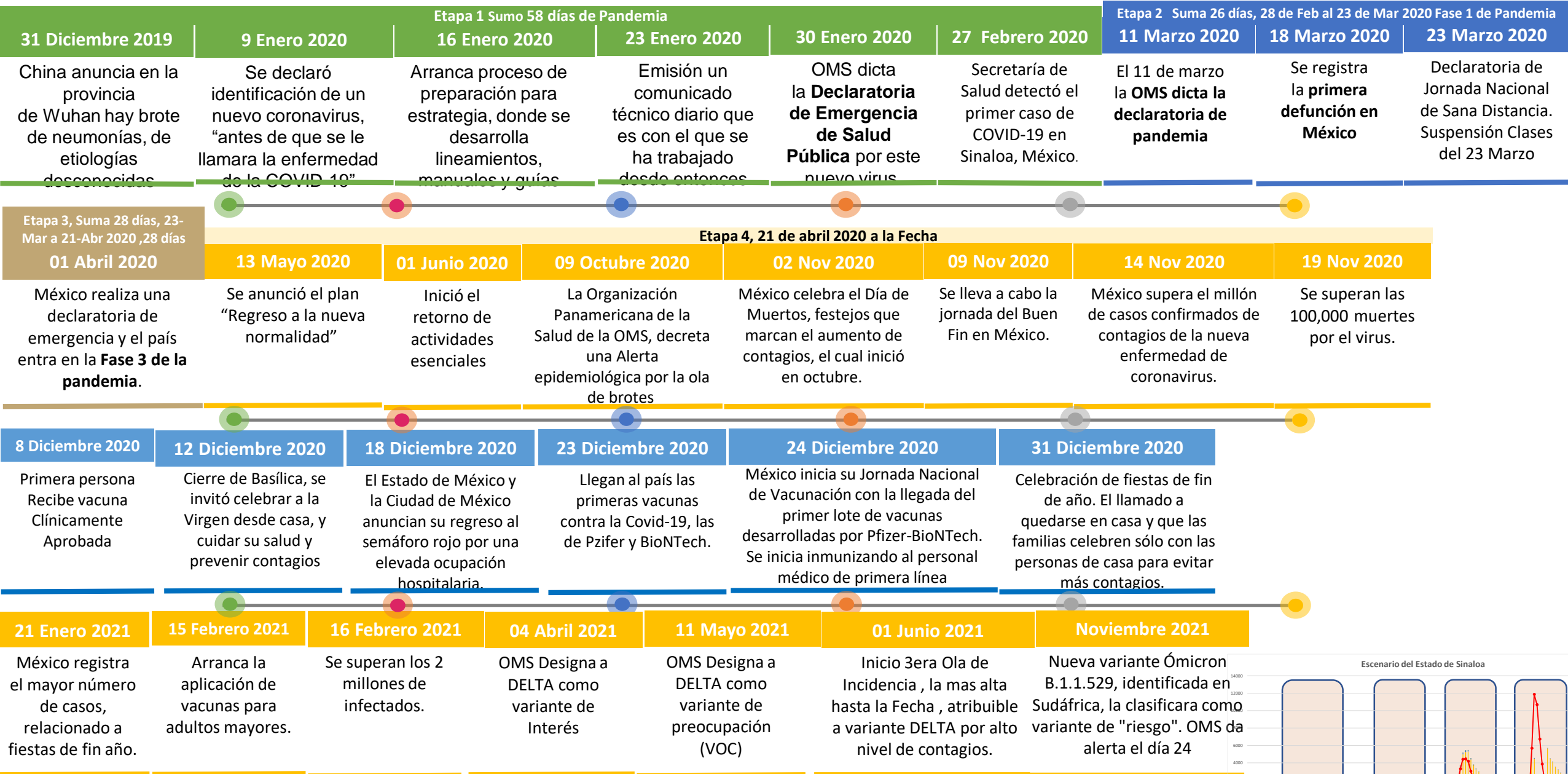
HOSPITALIZADOS 38

AMBULATORIOS 3291

**CASO ACTIVO:** Caso Confirmado Positivo con Fecha de Inicio de Síntomas en los **Últimos 14 Días.**



# CRONOLOGIA COVID-19, FASES, ETAPAS Y FECHAS



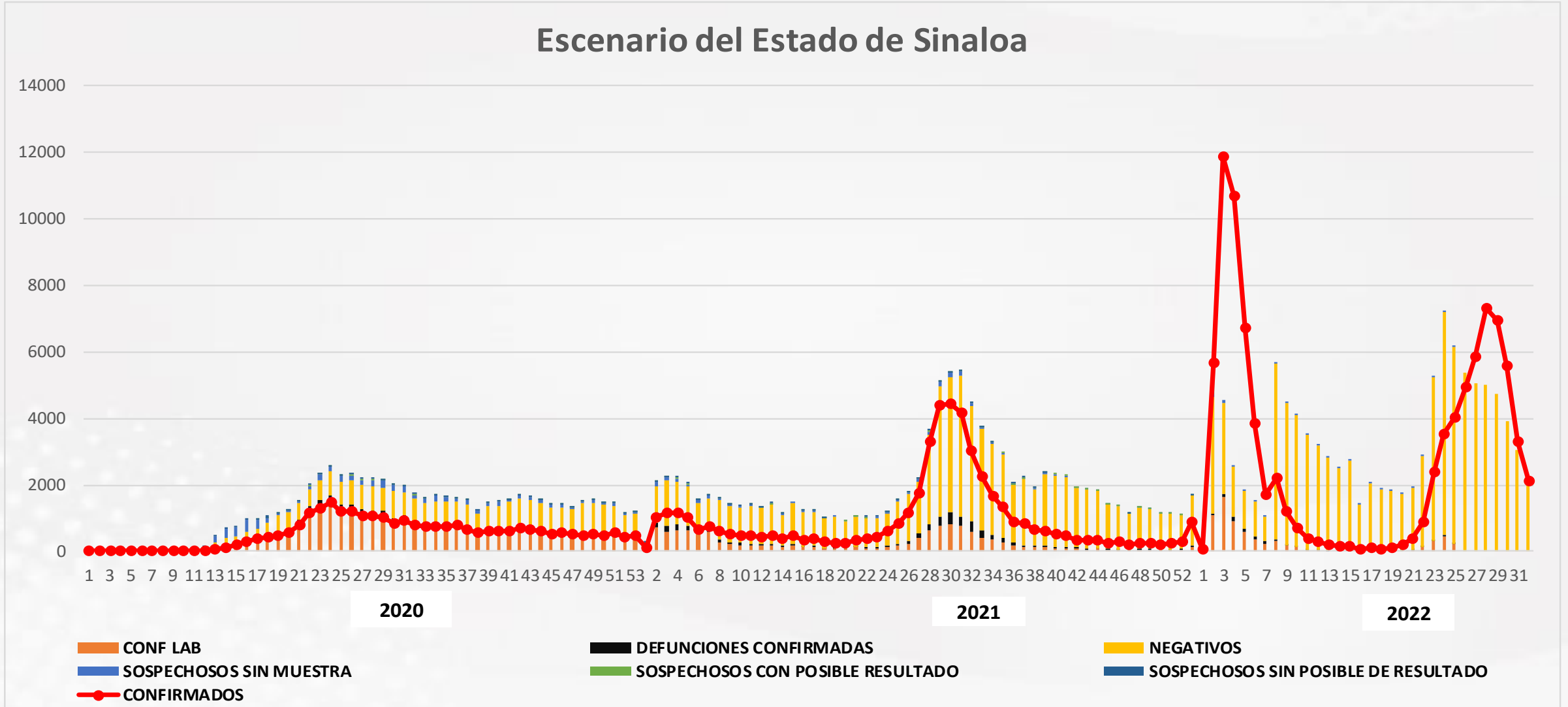
La primera ola empezó cuando inició la epidemia, en febrero de 2020 hasta Septiembre  
 La segunda ola epidémica fue en octubre de 2020 y llegó un punto máximo en abril de 2021  
 La Tercer ola epidémica Inicio en Junio de 2021 a Noviembre

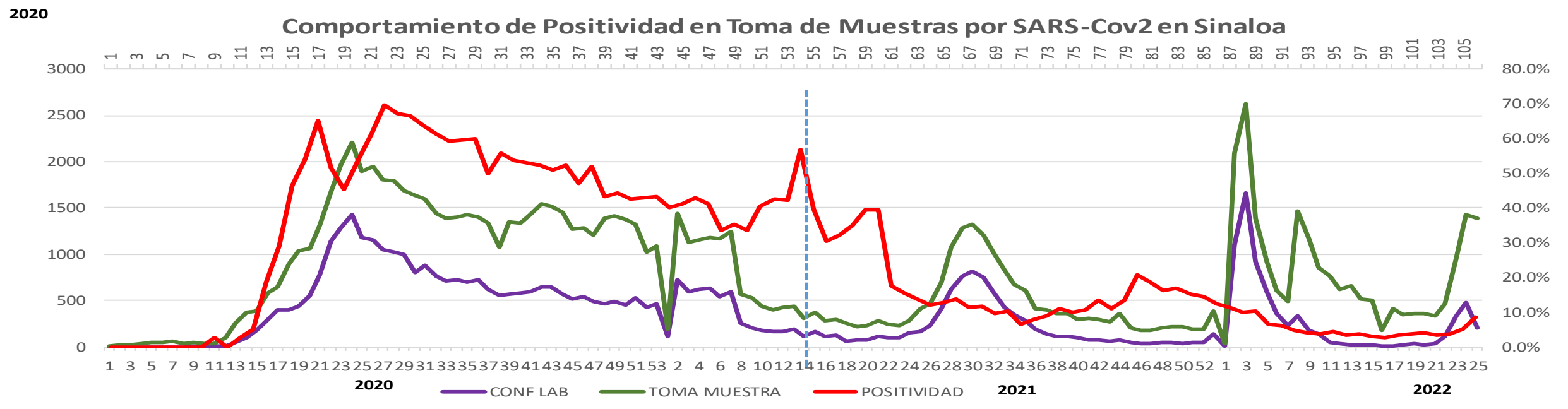




NOTIFICADOS  
**390,368**

## Escenario del Estado de Sinaloa





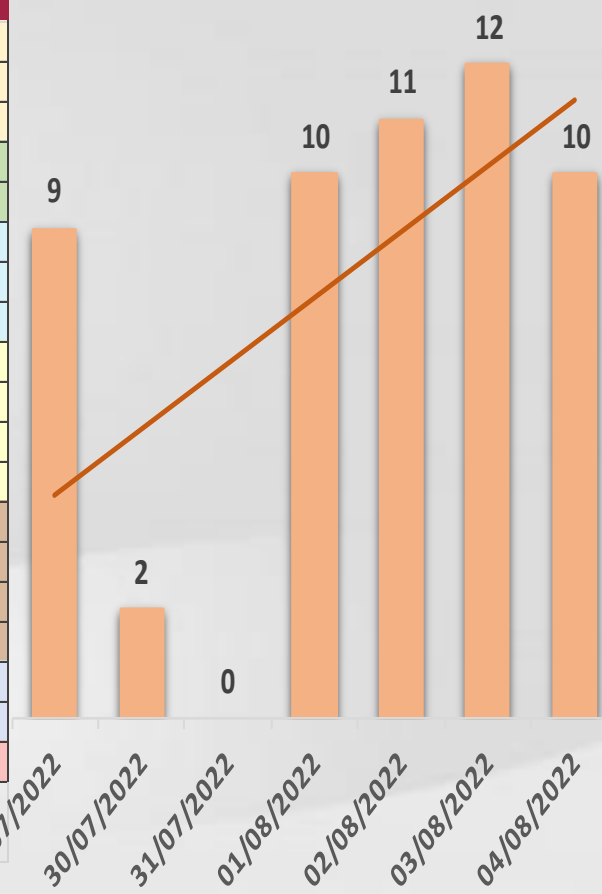




# CONFIRMADOS SARS-COV 2 POR LESP EN SINALOA LOS ULTIMOS 10 DIAS



#¿NOMBRE?	CONFIRMADOS ACUMULADOS AL CORTE DE HOY 08/ago/2022	VENTANA DE RESPUESTA LESP CONFIRMADOS A SARS-COV-2			CASOS CONFIRMADOS A SARS-COV-2 LOS ULTIMOS 7 DIAS EVOLUCIONADOS EN PLATAFORMA SINAVE/SISVER							Total Casos Confirmados Últimos 10 Días
		07/08/2022	06/08/2022	05/08/2022	04/08/2022	03/08/2022	02/08/2022	01/08/2022	31/07/2022	30/07/2022	29/07/2022	
AHOME	28,137	0	0	0	2	4	2	3	0	2	0	13
CHOIX	462	0	0	0	0	0	0	0	0	0	0	0
EL FUERTE	3,178	0	0	0	0	0	0	0	0	0	0	0
GUASAVE	14,995	0	0	0	0	0	0	1	0	0	0	1
SINALOA	1,158	0	0	0	0	0	0	0	0	0	0	0
ANGOSTURA	1,504	0	0	0	0	0	0	0	0	0	1	1
MOCORITO	707	0	0	0	0	0	0	0	0	0	0	0
SALVADOR ALVARA	3,978	0	0	0	0	0	1	0	0	0	0	1
BADIRAGUATO	894	0	0	0	1	0	0	1	0	0	0	2
CULIACAN	76,214	0	0	3	5	3	8	2	0	0	7	28
NAVOLATO	4,852	0	0	0	1	0	0	0	0	0	0	1
COSALA	501	0	0	0	0	0	0	0	0	0	0	0
ELOTA	1,458	0	0	0	0	0	0	0	0	0	0	0
SAN IGNACIO	369	0	0	0	0	0	0	0	0	0	0	0
CONCORDIA	294	0	0	0	0	0	0	0	0	0	0	0
MAZATLAN	2,206	0	0	0	1	5	0	0	0	0	0	6
ESCUINAPA	25,637	0	0	0	0	0	0	3	0	0	1	4
ROSARIO	1,950	0	0	0	0	0	0	0	0	0	0	0
<b>Total Estado</b>	<b>168,494</b>	<b>0</b>	<b>0</b>	<b>3</b>	<b>10</b>	<b>12</b>	<b>11</b>	<b>10</b>	<b>0</b>	<b>2</b>	<b>9</b>	<b>57</b>
De Otros Estados	<b>2,051</b>	Fuente: Plataforma Nacional SINAVE/SISVER, Preliminar al Corte. Acumulados al 08/ago/2022, Por Municipio. Con Ventana de Tiempo de 3 días.										
<b>Total</b>	<b>170,545</b>	Fuente: Plataforma Nacional SINAVE/SISVER. Jefatura de Depto. De Vigilancia Epidemiológica, Servicios de Salud de Sinaloa.										





# COVID-19 Sinaloa: Defunciones Confirmadas por Laboratorio a SARS-CoV-2



## Notificadas por Municipio últimos 10 días.

#¿NOMBRE?	CONFIRMADOS ACUMULADOS AL CORTE DE HOY 08/ago/2022	VENTANA DE RESPUESTA LESP CONFIRMADOS A SARS-COV-2			CASOS CONFIRMADOS A SARS-COV-2 LOS ULTIMOS 7 DIAS EVOLUCIONADOS EN PLATAFORMA SINAVE/SISVER							Total Defunciones Confirmadas a SARS-Cov2 los Últimos 10 Días	
		07/08/2022	06/08/2022	05/08/2022	04/08/2022	03/08/2022	02/08/2022	01/08/2022	31/07/2022	30/07/2022	29/07/2022		
AHOME	1,717	0	0	0	0	0	0	0	0	0	0	0	0
CHOIX	49	0	0	0	0	0	0	0	0	0	0	0	0
EL FUERTE	286	0	0	0	0	0	0	0	0	0	0	0	0
GUASAVE	1,063	0	0	0	0	0	0	0	0	0	0	0	0
SINALOA	153	0	0	0	0	0	0	0	0	0	0	0	0
ANGOSTURA	171	0	0	0	0	0	0	0	0	0	0	0	0
MOCORITO	110	0	0	0	0	0	0	0	0	0	0	0	0
SALVADOR ALVARADO	288	0	0	0	0	0	0	0	0	0	0	0	0
BADIRAGUATO	40	0	0	0	0	0	0	0	0	0	0	0	0
CULIACAN	3,552	0	0	0	0	0	0	1	0	0	0	1	1
NAVOLATO	352	0	0	0	0	0	0	0	0	0	0	0	0
COSALA	15	0	0	0	0	0	0	0	0	0	0	0	0
ELOTA	68	0	0	0	0	0	0	0	0	0	0	0	0
SAN IGNACIO	31	0	0	0	0	0	0	0	0	0	0	0	0
CONCORDIA	48	0	0	0	0	0	0	0	0	0	0	0	0
MAZATLAN	159	0	0	0	0	0	0	0	1	0	0	1	1
ESCUINAPA	1,655	0	0	0	0	0	0	0	0	0	0	0	0
ROSARIO	113	0	0	0	0	0	0	0	0	0	0	0	0
<b>Total Estado</b>	<b>9,870</b>	<b>0</b>	<b>0</b>	<b>0</b>	<b>0</b>	<b>0</b>	<b>0</b>	<b>1</b>	<b>1</b>	<b>0</b>	<b>0</b>	<b>2</b>	<b>2</b>
De Otros Estados	<b>109</b>	<i>Fuente: Plataforma Nacional SINAVE/SISVER, Preliminar al Corte. Acumulados al 08/ago/2022, Por Municipio. Con Ventana de Tiempo de 3 dias.</i>											
<b>Total</b>	<b>9,979</b>												



**VENTANA DE TIEMPO:** Lapso de respuesta considerado referente a los procesos de laboratorio y posible demanda de muestras, certificación por defunción, así como de actualización en Plataforma.

Fuente: Plataforma Nacional SINAVE/SISVER. Jefatura de Depto. De Vigilancia Epidemiológica, Servicios de Salud de Sinaloa.



# COVID-19 Sinaloa: Casos y Defunciones Positivas a SARS-CoV-2, por LESPS, Notificadas



por Jurisdicción los últimos 10 días.

#¿NOMBRE?	CONFIRMADOS ACUMULADOS AL CORTE DE HOY 08/ago/2022	VENTANA DE RESPUESTA LESP CONFIRMADOS A SARS-COV-2			CASOS CONFIRMADOS A SARS-COV-2 LOS ÚLTIMOS 7 DÍAS EVOLUCIONADOS EN PLATAFORMA SINAVE/SISVER							Total Confirmados por LESP en SISVER los Últimos 10 Días	
		07/08/2022	06/08/2022	05/08/2022	04/08/2022	03/08/2022	02/08/2022	01/08/2022	31/07/2022	30/07/2022	29/07/2022		
Jurisdicción I, Los Mochis	31,777	0	0	0	2	4	2	3	0	2	0	13	
Jurisdicción II, Guasave	16,153	0	0	0	0	0	0	1	0	0	0	1	
Jurisdicción III, Guamuchil	6,189	0	0	0	0	0	1	0	0	0	1	2	
Jurisdicción IV, Culiacán	81,960	0	0	3	7	3	8	3	0	0	7	31	
Jurisdicción V, Mazatlán	2,328	0	0	0	1	5	0	0	0	0	0	6	
Jurisdicción VI, Escuinapa	30,087	0	0	0	0	0	0	3	0	0	1	4	
<b>Total Estado</b>	<b>168,494</b>	<b>0</b>	<b>0</b>	<b>3</b>	<b>10</b>	<b>12</b>	<b>11</b>	<b>10</b>	<b>0</b>	<b>2</b>	<b>9</b>	<b>57</b>	



#¿NOMBRE?	DEFUNCIONES ACUMULADAS AL CORTE DE HOY 08/ago/2022	VENTANA DE RESPUESTA LESP CONFIRMADOS A SARS-COV-2			DEFUNCIONES CONFIRMADAS A SARS-COV-2 LOS ÚLTIMOS 7 DÍAS EVOLUCIONADOS EN PLATAFORMA SINAVE/SISVER							Total Evoluciones a Defuncion en los Últimos 10 Días	
		07/08/2022	06/08/2022	05/08/2022	04/08/2022	03/08/2022	02/08/2022	01/08/2022	31/07/2022	30/07/2022	29/07/2022		
Jurisdicción I, Los Mochis	2,052	0	0	0	0	0	0	0	0	0	0	0	
Jurisdicción II, Guasave	1,216	0	0	0	0	0	0	0	0	0	0	0	
Jurisdicción III, Guamuchil	569	0	0	0	0	0	0	0	0	0	0	0	
Jurisdicción IV, Culiacán	3,944	0	0	0	0	0	0	1	0	0	0	1	
Jurisdicción V, Mazatlán	114	0	0	0	0	0	0	0	1	0	0	1	
Jurisdicción VI, Escuinapa	1,975	0	0	0	0	0	0	0	0	0	0	0	
<b>Total Estado</b>	<b>9,870</b>	<b>0</b>	<b>0</b>	<b>0</b>	<b>0</b>	<b>0</b>	<b>0</b>	<b>1</b>	<b>1</b>	<b>0</b>	<b>0</b>	<b>2</b>	

**VENTANA DE TIEMPO:** Lapso de respuesta considerado referente a los procesos de laboratorio y posible demanda de muestras, certificación por defunción, así como de actualización en Plataforma.

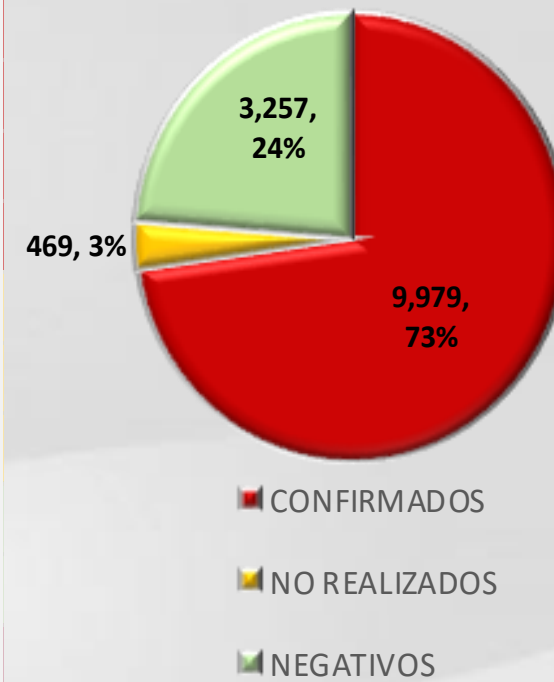
COVID-19 Sinaloa: Defunciones Confirmadas por Laboratorio, Asociación  
Dictaminación a SARS-CoV-2 Notificadas al Estado.



COVID 19, SINALOA: DEFUNCIONES POR ASOCIACION Y DICTAMINACION CLINICA EPIDEMIOLOGICA

CLASIFICACION FINAL DE DEFUNCIONES AL 08/ago/2022	TOMA DE MUESTRA		TOTAL	TOTAL DEFUNCIONES
	SI	NO		
CONFIRMADO POR LABORATORIO	7,675	0	7,675	<b>9,979</b>
CONFIRMADO POR ANTIGENO	142	1,498	1,640	
CONFIRMADO POR ASOCIACION	22	99	121	
CONFIRMADO POR DICTAMINACION	43	500	543	
INVALIDO	4	0	4	<b>469</b>
NO REALIZADO	82	0	82	
SOSPECHOSO	48	335	383	
NEGATIVO	2,702	0	2,702	<b>3,257</b>
NEGATIVO ANTIGENO	16	539	555	
<b>TOTAL</b>	<b>10,734</b>	<b>2,971</b>	<b>13,705</b>	<b>13,705</b>

CLASIFICACION FINAL DE PRUEBAS SARS COV2 DE DEFUNCIONES



# COVID-19 Sinaloa: Casos confirmados en personal de la salud por Institución



SARS-CoV-2 POR INSTITUCION Y	MEDICOS	ENFERMERAS	OTROS TRABAJADORES	LABORATORISTAS	DENTISTAS	TOTAL
SSA	1,287	1,512	1,361	97	137	4,394
IMSS	1,652	2,873	2,484	152	61	7,222
IMSS-OPORTUNIDADES	109	121	75	2	5	312
SEDENA	7	5	9	2	0	23
ISSSTE	439	678	312	37	16	1,482
SEMAR	19	28	9	2	2	60
MUNICIPAL	14	11	13	0	0	38
ESTATAL	103	53	31	4	0	191
PRIVADA	152	146	525	11	12	846
PEMEX	0	0	0	0	0	0
CRUZ ROJA	0	0	0	0	0	0
UNIVERSITARIO	1	0	0	0	0	1
<b>TOTAL</b>	<b>3,783</b>	<b>5,427</b>	<b>4,819</b>	<b>307</b>	<b>233</b>	<b>14,569</b>
	<b>26.0%</b>	<b>37.3%</b>	<b>33.1%</b>	<b>2.1%</b>	<b>1.6%</b>	<b>100.0%</b>

CONFIRMADOS DEL AREA DE LA SALUD	CASOS	DEFUNCIONES
MEDICOS	3,783	68
ENFERMERAS	5,427	20
OTROS TRABAJADORES DE LA SALUD	4,819	24
LABORATORISTAS	307	3
DENTISTAS	233	4
<b>TOTAL</b>	<b>14,569</b>	<b>119</b>



# CUADROS ACUMULADOS CONFIRMADOS A SARS-COV 2 POR INSTITUCION EN EL ESTADO DE SINALOIA



CONFIRMADOS A SARS-COV2	CASOS	DEFUNCIONES
SSA	32,064	1,851
IMSS	96,756	5,817
IMSS-OPORTUNIDADES	2,461	94
SEDENA	725	83
ISSSTE	7,016	1,515
SEMAR	590	36
MUNICIPAL	237	16
ESTATAL	1,061	291
PRIVADA	29,598	275
PEMEX	7	1
CRUZ ROJA	0	0
UNIVERSITARIO	1	0
<b>TOTAL</b>	<b>170,516</b>	<b>9,979</b>

EMBARAZADAS POSITIVAS A SARS-COV2	CASOS	DEFUNCIONES
SSA	427	12
IMSS	1,077	6
IMSS-OPORTUNIDADES	69	0
SEDENA	14	0
ISSSTE	45	0
SEMAR	9	0
MUNICIPAL	2	0
ESTATAL	11	0
PRIVADA	325	1
PEMEX	0	0
CRUZ ROJA	0	0
UNIVERSITARIO	0	0
<b>TOTAL</b>	<b>1,979</b>	<b>19</b>

HOSPITALIZADOS CONFIRMADOS A SARS-COV2	CASOS HOSPITALIZADOS	DEFUNCIONES HOSPITALIZADOS
SSA	4,875	1,847
IMSS	10,254	5,768
IMSS-OPORTUNIDADES	253	92
SEDENA	322	81
ISSSTE	2,993	1,511
SEMAR	248	36
MUNICIPAL	64	16
ESTATAL	541	291
PRIVADA	1,059	275
PEMEX	1	1
CRUZ ROJA	0	0
UNIVERSITARIO	0	0
<b>TOTAL</b>	<b>20,610</b>	<b>9,918</b>

MENORES DE 18 AÑOS CONFIRMADOS A SARS-COV2	CASOS	DEFUNCIONES
SSA	2,971	8
IMSS	4,946	22
IMSS-OPORTUNIDADES	249	1
SEDENA	50	0
ISSSTE	183	2
SEMAR	26	0
MUNICIPAL	5	0
ESTATAL	45	0
PRIVADA	3,009	0
PEMEX	0	0
CRUZ ROJA	0	0
UNIVERSITARIO	0	0
<b>TOTAL</b>	<b>11,484</b>	<b>33</b>



# COVID-19 SINALOA

## COMUNICADO TECNICO DIARIO



**Dr. Rosalino Flores Rocha**

Subdirector De Vigilancia Epidemiológica

**Dr. Rafael Martínez Rocha**

Jefe de Depto. De Vigilancia Epidemiológica

**Dr. Carlos Alberto Carlón Núñez**

Coordinador Estatal SISVER



# SALUD

SECRETARÍA DE SALUD

# DGE

DIRECCIÓN GENERAL  
DE EPIDEMIOLOGÍA

PLATAFORMA SINAVE/SISVER

Notificación de Eventos Emergentes con Impacto Epidemiológico al  
667 758-70-00, ext. 40413.

E-mail: [epidesin@yahoo.com.mx](mailto:epidesin@yahoo.com.mx)

Blvd. Alfonso Zaragoza Maytorena n° 2204, edificio "A", tercer piso,  
Fraccionamiento Bonanzas, C.P. 80020, Culiacán, Sinaloa.



Bitácora diaria de CTD Covid-19 en  
[http://saludsinaloa.gob.mx/index.php/coronavirus\\_/](http://saludsinaloa.gob.mx/index.php/coronavirus_/)  
Apartado "Panorama Epidemiológico de COVID-19"