



SERVICIOS DE SALUD DE SINALOA

SUBDIRECCIÓN DE VIGILANCIA EPIDEMIOLÓGICA

COVID-19 SINALOA

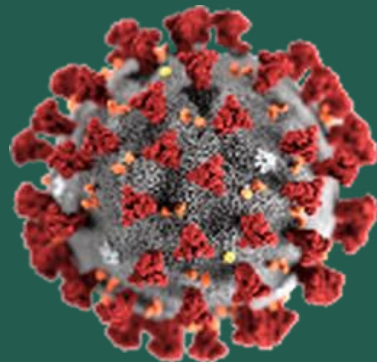
Comunicado Técnico Diario

NUEVA
NORMALIDAD

domingo, 8 de agosto de 2021

SALUD

SECRETARÍA DE SALUD



Dr. José Pablo Güémez Alvarez

Jefe de Depto. De Vigilancia Epidemiologica

Servicios de Salud de Sinaloa

Nota: Este comunicado contiene información preliminar y sus datos pueden variar sin previo aviso, datos presentados disponibles a la fecha y corte especificados.

TABLA POR MUNICIPIO DE RESIDENCIA DEL PACIENTE

SUBDIRECCION DE EPIDEMIOLOGIA

SINALOA , PLATAFORMA DE VIGILANCIA EPIDEMIOLOGICA COVID-19

Municipios	Notificados en Plataforma	Acumulados al 08/ago/2021		RESULTADO FINAL						Total Activos*
	Num.-	Femeninos	Masculinos	RESULTADO NEGATIVO	RESULTADO INFLUENZA	OTROS DX	POSITIVO SARS-CoV-2	SOSPECHOSOS	DEFUNCION (+) Sars-CoV-2	
AHOME	19,761	10,958	8,803	11,040	30	239	8,308	144	1,248	495
CHOIX	491	238	253	230	2	10	247	2	31	14
EL FUERTE	2,261	1,226	1,035	1,110	1	42	1,094	14	187	87
GUASAVE	14,176	7,850	6,326	6,719	4	1,481	5,822	150	758	291
SINALOA	1,229	611	618	647	0	46	524	12	94	16
ANGOSTURA	1,197	615	582	539	0	26	629	3	139	37
MOCORITO	686	359	327	355	0	24	304	3	70	24
SALVADOR ALVARADO	3,502	1,907	1,595	1,827	0	58	1,610	7	244	77
BADIRAGUATO	1,096	617	479	588	0	67	439	2	29	36
CULIACÁN	62,640	35,033	27,607	32,510	9	3,623	26,204	294	2,656	1,007
NAVOLATO	4,895	2,689	2,206	2,593	4	179	2,093	26	256	158
COSALÁ	699	367	332	276	0	195	224	4	9	61
ELOTA	1,587	873	714	868	1	44	672	2	44	87
SAN IGNACIO	451	249	202	161	0	7	283	0	24	12
CONCORDIA	310	158	152	137	0	-3	156	3	33	6
MAZATLAN	19,857	10,857	9,000	8,703	1	1,595	9,440	118	1,171	343
ESCUINAPA	2,061	1,147	914	765	0	70	1,221	5	100	78
ROSARIO	2,089	1,084	1,005	811	1	56	1,214	7	79	71
Total	138,988	76,838	62,150	69,879	53	7,759	60,484	796	7,172	2,900
Otro Estado	731	294	437	355	0	45	324	7	73	

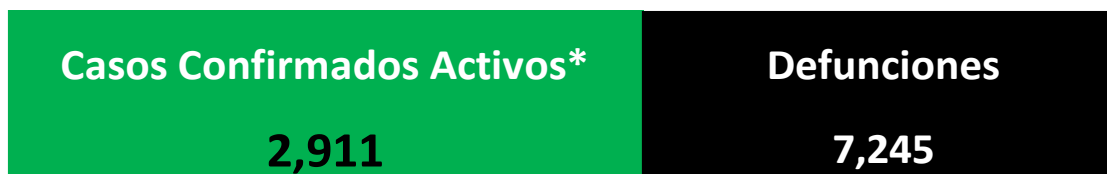
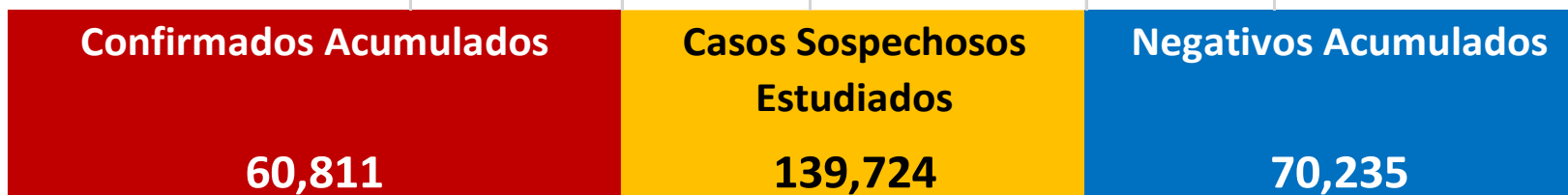
Fuente: Plataforma Nacional SISVER, Preliminar al Corte. Acumulados al 08/ago/2021 , Por Lugar de Residencia.

CASOS ACTIVOS*: Caso Confirmado Positivo con fecha de inicio de sintomas en los ultimos 14 dias.



COVID-19 SINALOA: Resumen de Casos

27 febrero 2020 - al domingo, 8 de agosto de 2021



* CASO ACTIVO: Caso Confirmado Positivo con Fecha de Inicio de Sintomas en los Últimos 14 Días



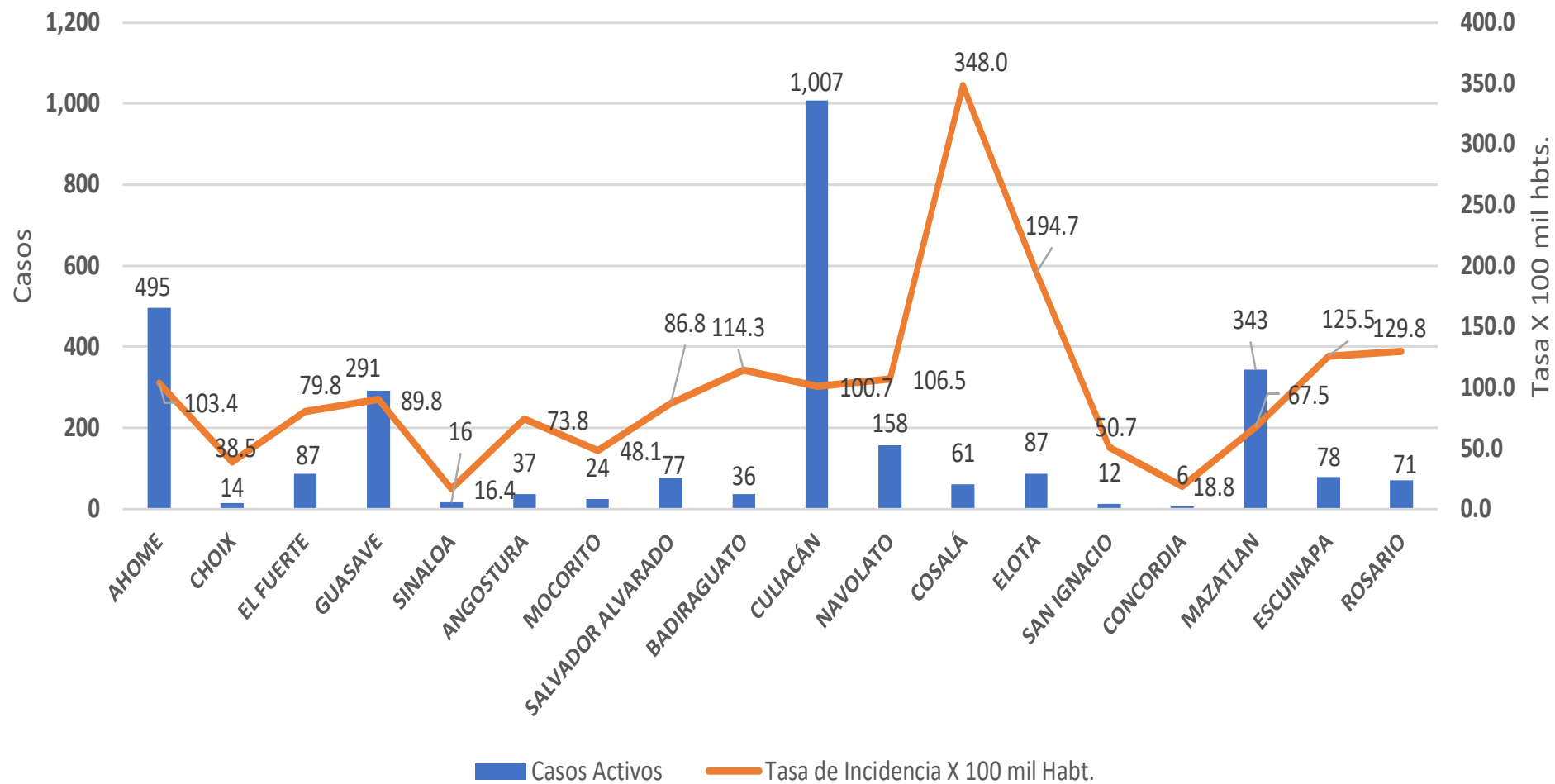
528 Días

[27/02/2020 - 08/08/2021]

Días de COVID-19 en SINALOA

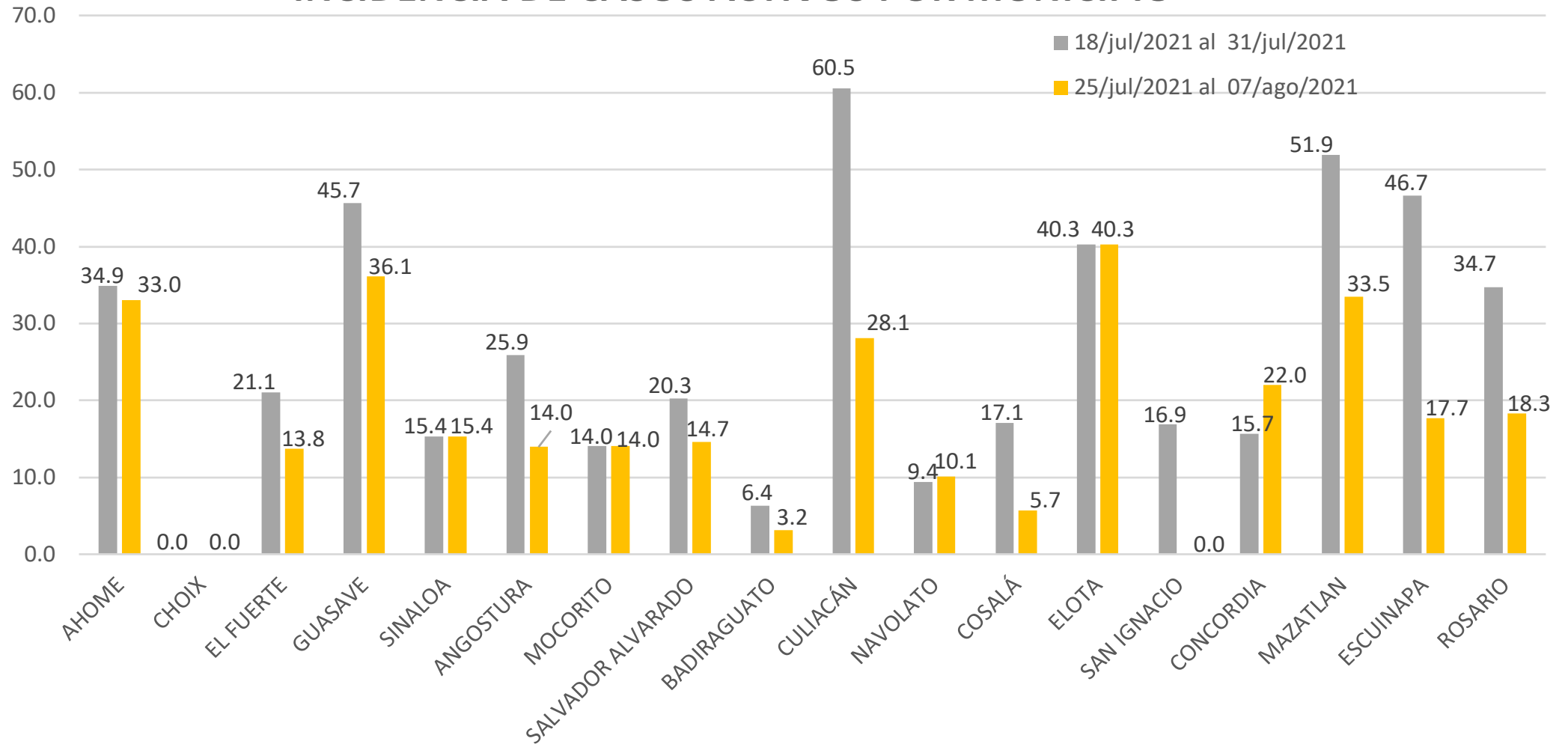


Casos Confirmados* Activos, de COVID-19 por Municipio al día de hoy 08/ago/2021





INCIDENCIA DE CASOS ACTIVOS POR MUNICIPIO

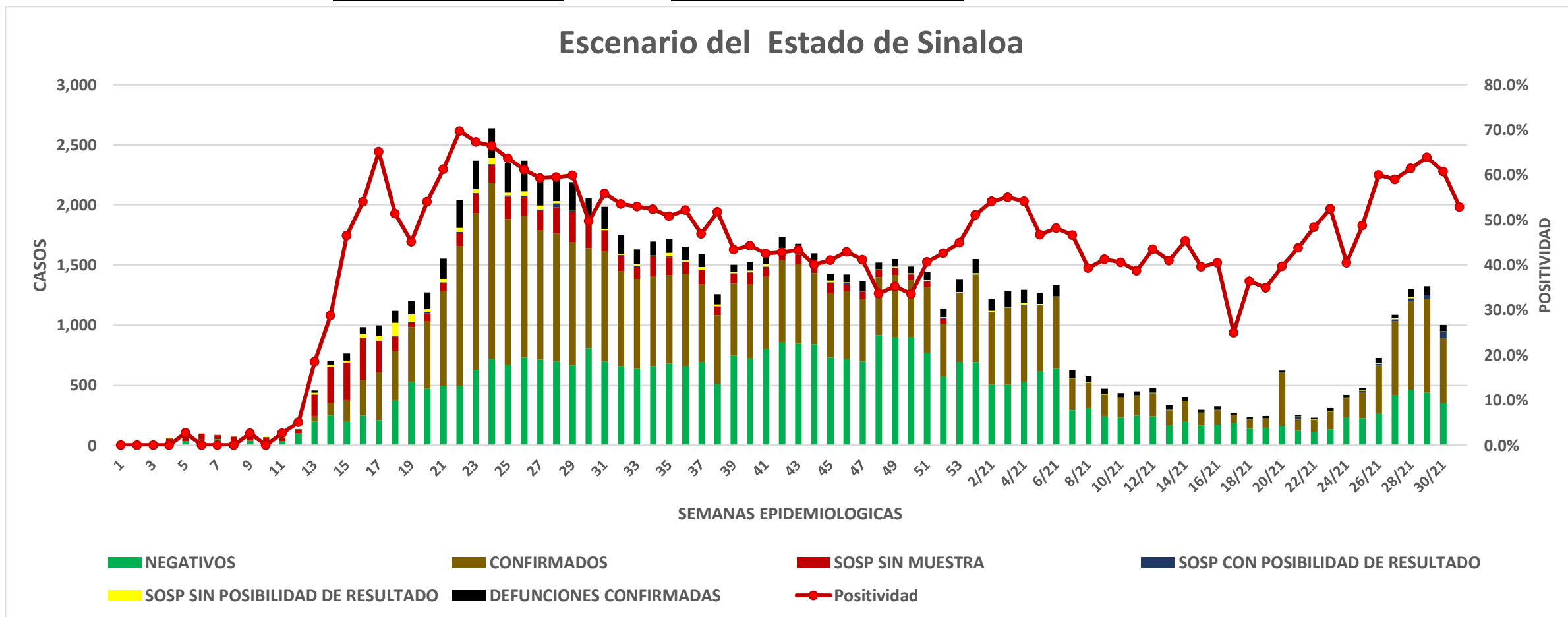


COVID-19 Sinaloa: Casos positivos, sospechosos y negativos

139,724 Personas
Notificadas

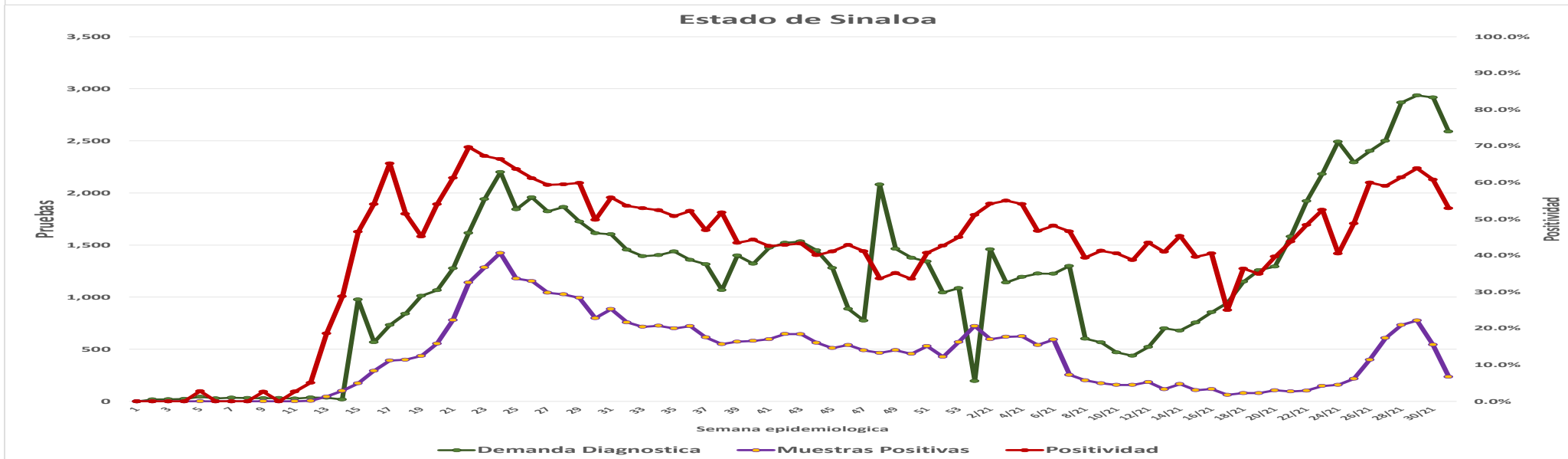
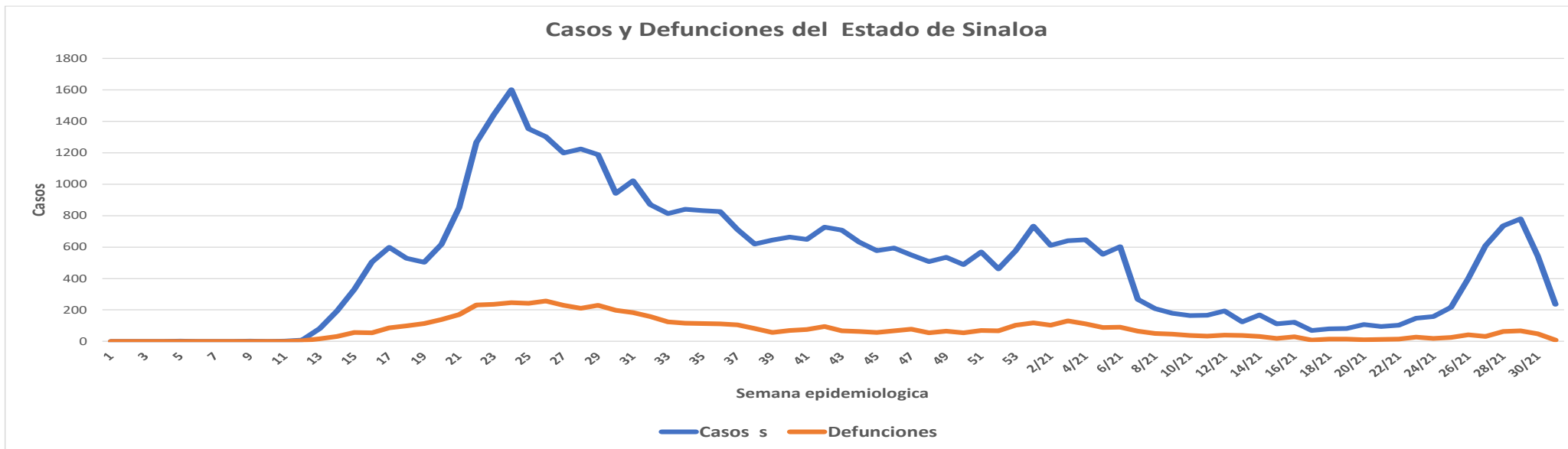
52.9% Positividad Semana
31/2021

Escenario del Estado de Sinaloa



COVID-19 Sinaloa: Casos Estimados, Defunciones, Demanda Diagnostica y Positividad

**NUEVA
NORMALIDAD**



Fuente: Plataforma Nacional SINAVE/SISVER, Acumulados al 08/ago/2021; Dr. José P. Gúmez A.



COVID-19 Sinaloa: Casos Positivos a SARS-CoV-2, por LESPS Notificados los últimos 7 días.

**NUEVA
NORMALIDAD**

CASOS CONFIRMADOS A SARS-CoV-2 SEGÚN MUNICIPIO LOS ULTIMOS 7 DIAS POR LESPS	08/08/2021 Acum. Hasta el día de hoy	CASOS CONFIRMADOS A SARS-COV-2 LOS ULTIMOS 7 DIAS POR LESPS							Total de Casos Confirmados Ultimos 7 Dias
		Registrados en Plataforma SINAVE/SISVER							
		07/08/2021	06/08/2021	05/08/2021	04/08/2021	03/08/2021	02/08/2021	01/08/2021	
AHOME	8,308	2	17	36	8	5	8	16	92
CHOIX	247	0	0	0	0	0	0	0	0
EL FUERTE	1,094	1	2	1	1	2	1	1	9
GUASAVE	5,822	10	4	18	2	0	23	16	73
SINALOA	524	3	0	1	2	1	5	1	13
ANGOSTURA	629	0	0	1	0	1	0	2	4
MOCORITO	304	1	0	3	0	1	1	1	7
SALVADOR ALVARADO	1,610	0	0	1	0	4	1	3	9
BADIRAGUATO	439	0	0	0	0	0	0	0	0
CULIACAN	26,204	33	16	20	24	22	12	17	144
NAVOLATO	2,093	1	1	1	0	2	1	1	7
COSALA	224	0	0	0	0	0	0	0	0
ELOTA	672	1	5	1	0	0	3	1	11
SAN IGNACIO	283	0	0	0	0	0	0	0	0
CONCORDIA	156	0	0	1	2	0	0	1	4
MAZATLAN	9,440	28	2	14	46	1	3	37	131
ESCUINAPA	1,221	2	1	1	3	1	0	4	12
ROSARIO	1,214	3	0	0	2	0	0	6	11
Total Estado	60,484	85	48	99	90	40	58	107	527
De Otros Estados	324								
	60,808								



COVID-19 Sinaloa: Casos y Defunciones Positivas a SARS-CoV-2, por LESPS, Notificadas los últimos 7 días.

NUEVA
NORMALIDAD

CASOS POSITIVOS A SARS-CoV-2 SEGÚN JURISDICCION LOS ULTIMOS 7 DIAS	08/08/2021 Acum. Hasta el día de hoy	CASOS POSITIVOS A SARS-COV-2 LOS ULTIMOS 7 DIAS							Total de Casos Confirmados Ultimos 7 Dias
		Registrados en Plataforma SINAVE/SISVER							
		07/08/2021	06/08/2021	05/08/2021	04/08/2021	03/08/2021	02/08/2021	01/08/2021	
Jurisdiccion I, Los Mochis	9,649	3	19	37	9	7	9	17	101
Jurisdiccion II, Guasave	6,346	13	4	19	4	1	28	17	86
Jurisdiccion III, Guamuchil	2,543	1	0	5	0	6	2	6	20
Jurisdiccion IV, Culiacan	28,960	34	17	21	24	24	13	18	151
Jurisdiccion V, Mazatlan	10,551	29	7	16	48	1	6	39	146
Jurisdiccion VI, Escuinapa	2,435	5	1	1	5	1	0	10	23
Total Estado	60,484	85	48	99	90	40	58	107	527

BASE SISVER									
DEFUNCIONES POSITIVAS A SARS-CoV-2 POR JURISDICCION LOS ULTIMOS 7 DIAS	08/08/2021 Acum. Hasta el día de hoy	DEFUNCIONES POSITIVAS A SARS-COV-2 LOS ULTIMOS 7 DIAS							Total de Casos Confirmados Ultimos 7 Dias
		Registrados en Plataforma SINAVE/SISVER							
		07/08/2021	06/08/2021	05/08/2021	04/08/2021	03/08/2021	02/08/2021	01/08/2021	
Jurisdiccion I, Los Mochis	1,466	0	3	9	5	7	12	12	48
Jurisdiccion II, Guasave	852	0	2	0	2	2	2	1	9
Jurisdiccion III, Guamuchil	453	0	0	0	0	2	0	1	3
Jurisdiccion IV, Culiacan	2,950	1	0	10	11	4	10	10	46
Jurisdiccion V, Mazatlan	1,272	0	0	3	4	2	4	7	20
Jurisdiccion VI, Escuinapa	179	0	0	0	0	1	0	0	1
Total Estado	7,172	1	5	22	22	18	28	31	127



COVID-19 Sinaloa: Defunciones Confirmadas por Laboratorio a SARS-CoV-2 Notificadas por Municipio últimos 7 días.

BASE SISVER

DEFUNCIONES POSITIVAS A SARS-CoV-2 SEGÚN MUNICIPIO LOS ULTIMOS 7 DIAS	08/08/2021 Acum. Hasta el día de hoy	DEFUNCIONES POSITIVAS A SARS-COV-2 LOS ULTIMOS 7 DIAS							Total de Casos Confirmados Ultimos 7 Dias
		Registrados en Plataforma SINAVE/SISVER							
		07/08/2021	06/08/2021	05/08/2021	04/08/2021	03/08/2021	02/08/2021	01/08/2021	
AHOME	1,248	0	2	8	4	7	11	11	43
CHOIX	31	0	0	0	0	0	0	0	0
EL FUERTE	187	0	1	1	1	0	1	1	5
GUASAVE	758	0	2	0	2	1	1	0	6
SINALOA	94	0	0	0	0	1	1	1	3
ANGOSTURA	139	0	0	0	0	0	0	0	0
MOCORITO	70	0	0	0	0	1	0	0	1
SALVADOR ALVARADO	244	0	0	0	0	1	0	1	2
BADIRAGUATO	29	0	0	0	0	0	0	0	0
CULIACAN	2,656	1	0	7	10	4	9	9	40
NAVOLATO	256	0	0	3	1	0	1	1	6
COSALA	9	0	0	0	0	0	0	0	0
ELOTA	44	0	0	0	0	0	0	0	0
SAN IGNACIO	24	0	0	0	1	0	0	0	1
CONCORDIA	33	0	0	0	0	0	0	0	0
MAZATLAN	1,171	0	0	3	3	2	4	7	19
ESCUINAPA	100	0	0	0	0	1	0	0	1
ROSARIO	79	0	0	0	0	0	0	0	0
Total Estado	7,172	1	5	22	22	18	28	31	127
Defunciones; Residentes de otros Estados	49								
Total Defunciones en el EDO	7,221								

NUEVA NORMALIDAD



COVID-19 Sinaloa: Defunciones Confirmadas por Laboratorio, Asociación o Dictaminación a SARS-CoV-2 Notificadas al Estado.

COVID-19, SINALOA: DEFUNCIONES POR ASOCIACION Y DICTAMINACION CLINICA EPIDEMIOLOGICA

NUEVA
NORMALIDAD

CLASIFICACION FINAL DEFUNCIONES	Informacion hasta: 08/08/2021			TOTAL DEFUNCIONES
	TOMA DE MUESTRA		TOTAL	
	SI	NO		
CONFIRMADO POR LABORATORIO	5872	0	5,872	7,245
CONFIRMADO POR ANTIGENO	33	857	890	
CONFIRMADO POR ASOCIACIÓN	15	75	90	
CONFIRMADO POR DICTAMINACIÓN	38	355	393	
INVALIDO	3	0	3	537
NO REALIZADO	75	0	75	
SOSPECHOSO	50	409	459	
NEGATIVO	1977	0	1,977	2,155
NEGATIVO ANTIGENO	2	176	178	
TOTAL GENERAL	8,063	1,696	9,759	9,937



COVID-19 Sinaloa: Casos y Defunciones en Embarazadas y Menores de 18 años

EMBARAZADAS CON SARS-COV2 <small>Registrados en Plataforma SINAVE/SISVER</small>	Casos	Defunciones
SSA	238	6
IMSS	308	3
IMSS-OPORTUNIDADES	25	1
SEDENA	9	0
ISSSTE	11	0
SEMAR	6	0
MUNICIPAL	2	0
HOSPITAL MARGARITA MAZA DE JUAREZ	0	0
ESTATAL	5	0
HOSPITAL CIVIL DE CULIACAN	0	0
PRIVADA	1	0
CLINICA HOSPITAL CULIACAN S. A. DE C. V.	0	0
HOSPITAL MARINA MAZATLAN	0	0
HOSPITAL ANGELES CULIACAN	0	0
MEDICA DE LA CIUDAD	0	1
Total	605	11

MENORES DE 18 AÑOS POSITIVOS A SARS-CoV-2	Casos	Defunciones
SSA	1,102	5
IMSS	1,073	14
IMSS-OPORTUNIDADES	57	1
SEDENA	10	0
ISSSTE	41	1
SEMAR	7	0
MUNICIPAL	5	0
HOSPITAL MARGARITA MAZA DE JUAREZ	0	0
ESTATAL	26	0
HOSPITAL CIVIL DE CULIACAN	0	0
PRIVADA	16	0
CLINICA HOSPITAL CULIACAN S. A. DE C. V.	0	0
HOSPITAL MARINA MAZATLAN	0	0
HOSPITAL ANGELES CULIACAN	0	0
MEDICA DE LA CIUDAD	0	0
Total	2337	21

NUEVA
NORMALIDAD



COVID-19 Sinaloa:

Casos confirmados en personal de la salud por Institución



SARS-CoV-2 POR INSTITUCION Y PERSONAL DE LA SALUD <small>Registrados en Plataforma SINAVE/SISVER</small>	MEDICOS	ENFERMERAS	OTROS TRABAJADORES DE LA SALUD	LABORATORISTAS	DENTISTAS	TOTAL
SSA	755	901	747	56	70	2,529
IMSS	785	1,423	1,111	69	23	3,411
IMSS-OPORTUNIDADES	41	47	30	2	1	121
SEDENA	3	4	7	1	0	15
ISSSTE	167	318	160	22	7	674
SEMAR	9	22	5	2	2	40
MUNICIPAL	14	11	13	0	0	38
HOSPITAL MARGARITA MAZA DE JUAREZ	14	11	13	0	0	38
ESTATAL	91	46	24	2	0	163
HOSPITAL CIVIL DE CULIACAN	91	46	24	2	0	163
PRIVADA	42	21	18	5	1	87
CLINICA HOSPITAL CULIACAN S. A. DE C. V.	1	0	0	0	0	1
HOSPITAL MARINA MAZATLAN	5	12	15	4	0	36
HOSPITAL ANGELES CULIACAN	6	1	1	0	0	8
MEDICA DE LA CIUDAD	4	1	0	0	0	5
Total	1,907	2,793	2,115	159	104	7,078

CONFIRMADOS DEL AREA DE LA SALUD <small>Registrados en Plataforma SINAVE/SISVER</small>	Hasta el día de Hoy	DEFUNCION
MEDICOS	1,907	53
ENFERMERAS	2,793	18
OTROS TRABAJADORES DE LA SALUD	2,115	20
LABORATORISTAS	159	2
DENTISTAS	104	2
Total	7,078	95





DIRECCIÓN DE PREVENCIÓN Y PROMOCIÓN DE LA SALUD
SUBDIRECCIÓN DE VIGILANCIA EPIDEMIOLÓGICA

SALUD

SECRETARÍA DE SALUD

