



SERVICIOS DE SALUD DE SINALOA

SUBDIRECCION DE EPIDEMIOLOGIA

COVID-19 SINALOA

Comunicado Técnico Diario

NUEVA
NORMALIDAD

sábado, 08 de agosto de 2020

SALUD

SECRETARÍA DE SALUD



Dr. José Pablo Güémez Alvarez
Jefe de Depto. De Vigilancia Epidemiologica
Servicios de Salud de Sinaloa

Fecha Corte:	08/ago/2020
Hora Corte:	2:13 pm



SERVICIOS DE SALUD DE SINALOA
SUBDIRECCION DE EPIDEMIOLOGIA

PANORAMA EPIDEMIOLOGICO DE COVID-19
SINALOA

Información diaria

**NUEVA
NORMALIDAD**

sábado, 08 de agosto de 2020

SALUD

SECRETARÍA DE SALUD



SERVICIOS DE SALUD DE SINALOA

SINALOA , PLATAFORMA DE VIGILANCIA EPIDEMIOLOGICA COVID-19; ENTIDAD NOTIFICANTE

ESTADOS	Notificados en Plataforma	Acumulados al 08/ago/2020		RESULTADO FINAL			DEFUNCION	Letalidad	Tasa de Incidencia
	Num.-	Femeninos	Masculinos	POSITIVO SARS-CoV-2	No positivo SARS-CoV-2	Resultado pendiente			
AGUASCALIENTES	13,514	7,208	6,306	4,466	8,772	276	279	6.2%	311.30
BAJA CALIFORNIA	22,983	11,550	11,433	14,108	7,975	900	2,735	19.4%	388.13
BAJA CALIFORNIA SUR	12,331	6,482	5,849	5,130	6,694	507	208	4.1%	637.50
CAMPECHE	9,032	3,896	5,136	5,013	3,824	195	583	11.6%	500.99
COAHUILA DE ZARAGOZA	38,675	20,006	18,669	15,003	20,892	2,780	820	5.5%	466.12
COLIMA	4,254	2,139	2,115	2,232	1,801	221	261	11.7%	284.28
CHIAPAS	8,773	4,008	4,765	5,678	2,891	204	942	16.6%	99.09
CHIHUAHUA	13,271	6,654	6,617	5,699	5,696	1,876	952	16.7%	149.92
CIUDAD DE MÉXICO	243,056	122,730	120,326	95,612	132,902	14,542	9,309	9.7%	1060.16
DURANGO	14,685	7,886	6,799	4,571	9,274	840	326	7.1%	244.57
GUANAJUATO	57,684	30,150	27,534	23,516	32,422	1,746	1,168	5.0%	377.57
GUERRERO	20,546	10,083	10,463	11,738	7,623	1,185	1,430	12.2%	320.97
HIDALGO	12,630	6,137	6,493	7,431	4,902	297	1,177	15.8%	240.76
JALISCO	41,812	21,256	20,556	14,573	24,573	2,666	1,720	11.8%	173.29
MÉXICO	97,582	49,610	47,972	40,583	42,476	14,523	6,869	16.9%	232.86
MICHOACÁN DE OCAMPO	29,893	15,044	14,849	10,871	17,615	1,407	829	7.6%	225.29
SUBTOTAL	640721	324839	315882	266224	330332	44165	29608		

Información del Sistema de Vigilancia Epidemiológica de Enfermedades Respiratoria Viral, que informan las 475 unidades monitoras de enfermedad

<https://coronavirus.gob.mx/>

DATOS ABIERTOS

07/08/2020

SERVICIOS DE SALUD DE SINALOA

SINALOA , PLATAFORMA DE VIGILANCIA EPIDEMIOLOGICA COVID-19; ENTIDAD NOTIFICANTE

ESTADOS	Notificados en Plataforma	Acumulados al 08/ago/2020		RESULTADO FINAL			DEFUNCIÓN	Letalidad	Tasa de Incidencia
	Num.-	Femeninos	Masculinos	POSITIVO SARS-CoV-2	No positivo SARS-CoV-2	Resultado pendiente			
MORELOS	8,377	4,159	4,218	4,142	3,964	271	868	21.0%	202.64
NAYARIT	6,872	3,510	3,362	3,739	2,959	174	436	11.7%	290.17
NUEVO LEÓN	53,318	26,727	26,591	21,187	30,277	1,854	1,393	6.6%	377.65
OAXACA	16,641	8,099	8,542	11,304	4,654	683	1,011	8.9%	272.81
PUEBLA	47,125	23,097	24,028	22,349	20,994	3,782	2,732	12.2%	338.39
QUERÉTARO	8,180	4,041	4,139	4,342	3,682	156	535	12.3%	190.47
QUINTANA ROO	14,012	6,599	7,413	8,424	5,031	557	1,091	13.0%	488.84
SAN LUIS POTOSÍ	28,027	14,427	13,600	11,732	13,504	2,791	599	5.1%	409.33
SINALOA	24,236	12,197	12,039	13,589	9,452	1,195	2,348	17.3%	430.48
SONORA	31,243	16,457	14,786	18,915	10,561	1,767	2,248	11.9%	615.17
TABASCO	44,487	22,179	22,308	23,960	19,636	891	2,171	9.1%	931.47
TAMAULIPAS	44,705	21,371	23,334	17,728	22,325	4,652	1,254	7.1%	485.62
TLAXCALA	13,246	6,858	6,388	4,554	8,313	379	732	16.1%	330.00
VERACRUZ	35,667	16,642	19,025	22,752	10,688	2,227	2,990	13.1%	266.42
YUCATÁN	22,061	10,195	11,866	11,273	10,483	305	992	8.8%	499.00
ZACATECAS	7,898	3,920	3,978	3,191	4,534	173	303	9.5%	191.49
SUBTOTAL	406095	200478	205617	203181	181057	21857	21703		
Gran Total	1,046,816	525,317	521,499	469,405	511,389	66,022	51,311	10.9%	367.32

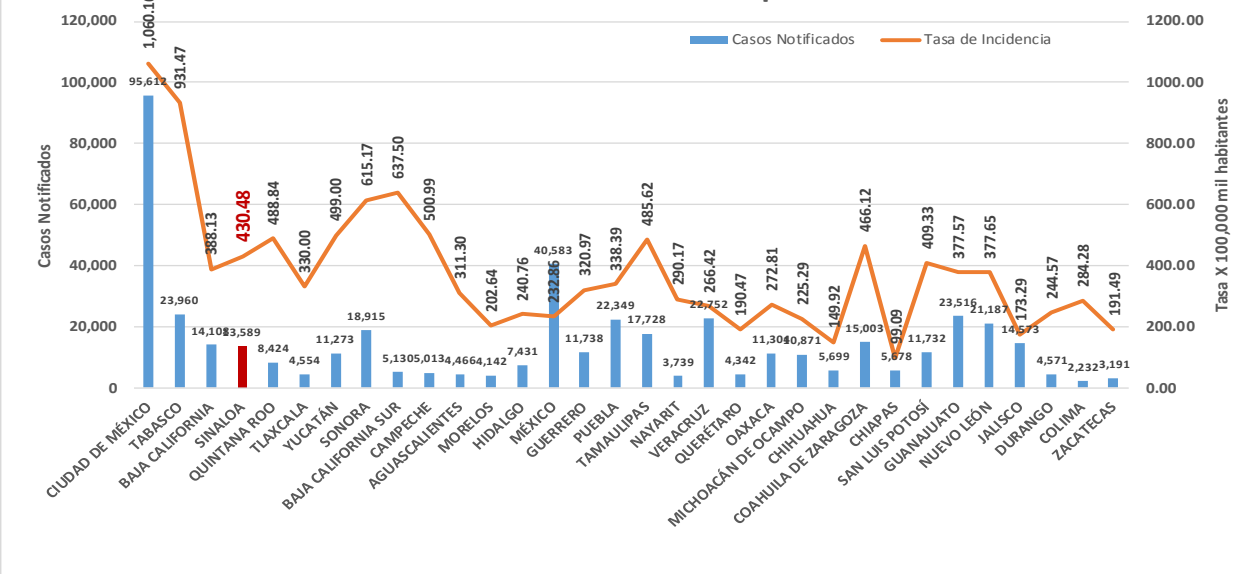
Información del Sistema de Vigilancia Epidemiológica de Enfermedades Respiratoria Viral, que informan las 475 unidades monitoras de enfermedad

<https://coronavirus.gob.mx/>

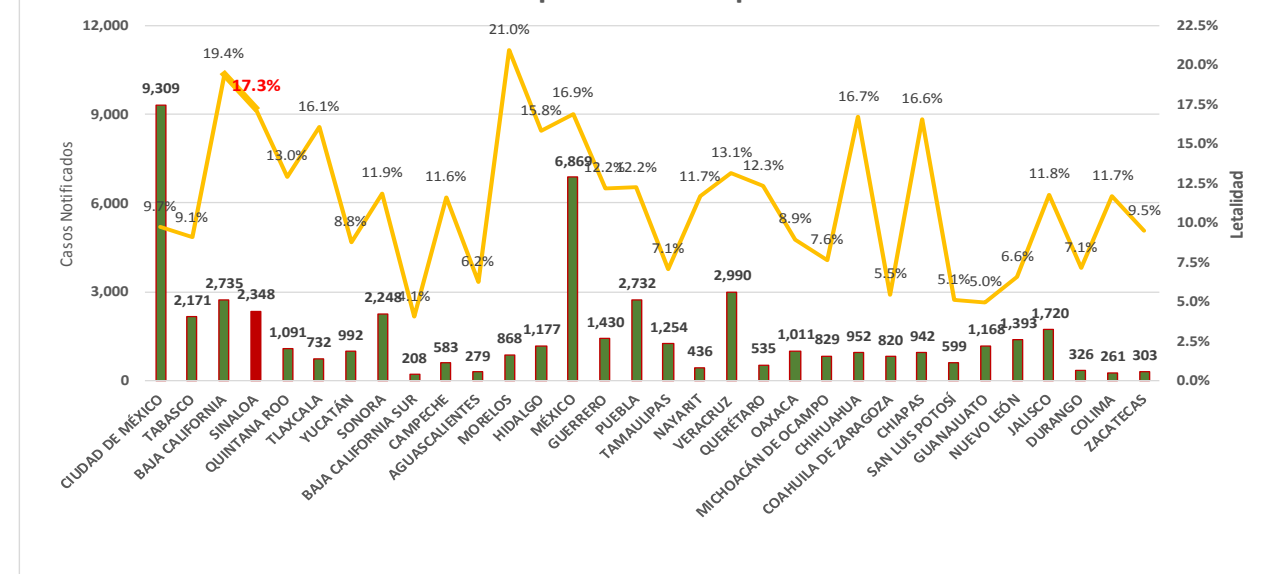
DATOS ABIERTOS

07/08/2020

Incidencia de Casos COVID-19 por Estados



Letalidad por COVID-19 por Estados





SERVICIOS DE SALUD DE SINALOA

SUBDIRECCION DE EPIDEMIOLOGIA

Municipios	Notificados en Plataforma	Acumulados al 08/ago/2020		RESULTADO FINAL						Tasa de Incidencia	Total Activos*	Tasa de Incidencia Activos
	Num.-	Femeninos	Masculinos	RESULTADO NEGATIVO	RESULTADO INFLUENZA	OTROS DX	POSITIVO SARS-CoV-2	SOSPECHOSOS	DEFUNCION			
AHOME	3,823	1,836	1,987	1,325	46	234	2,094	124	511	437.4	44	9.2
CHOIX	62	26	36	23	3	1	31	4	7	85.3	0	0.0
EL FUERTE	412	204	208	153	3	29	214	13	57	196.2	7	6.4
GUASAVE	4,340	2,322	2,018	1,280	9	693	2,105	253	326	649.8	60	18.5
SINALOA	378	176	202	137	0	23	199	19	22	203.7	8	8.2
ANGOSTURA	280	132	148	73	0	21	173	13	42	345.0	9	17.9
MOCORITO	164	73	91	59	0	11	78	16	20	156.5	4	8.0
SALVADOR ALVARADO	1,049	544	505	336	1	46	646	20	106	728.0	14	15.8
BADIRAGUATO	128	66	62	43	0	25	52	8	9	165.1	0	0.0
CULIACÁN	12,533	6,509	6,024	4,186	26	2,581	4,928	812	820	493.0	291	29.1
NAVOLATO	880	471	409	278	8	116	422	56	90	284.4	30	20.2
COSALÁ	131	75	56	23	0	48	54	6	2	308.0	1	5.7
ELOTA	100	49	51	37	2	24	33	4	4	73.9	1	2.2
SAN IGNACIO	34	13	21	8	0	2	20	4	5	84.4	0	0.0
CONCORDIA	67	30	37	18	0	13	32	4	7	100.5	2	6.3
ESCUINAPA	381	209	172	87	5	43	225	21	27	362.1	4	6.4
MAZATLÁN	5,058	2,541	2,517	1,463	3	1,085	2,266	241	308	445.9	117	23.0
ROSARIO	181	92	89	46	1	22	98	14	7	179.2	2	3.7
Total	30,001	15,368	14,633	9,575	107	5,017	13,670	1,632	2,370	433.1	594	18.8
Otro Estado	167	58	109	66	2	16	70	13	12			

Fuente: Plataforma Nacional de Vigilancia Epidemiologica COVID-19. Acumulados al 08/ago/2020 Tasa de Incidencia por 100,000 Habitantes. Por Lugar de Residencia.

CASOS ACTIVOS*: Caso Confirmado Positivo con fecha de inicio de sintomas en los ultimos 14 dias.

Línea del tiempo COVID-2019, México

58 días

31 diciembre 2019

Brote de 27 casos nuevos de neumonía de etiología desconocida en la provincia de Wuhan, China

2020

09 enero

Identificación de nuevo Coronavirus (2019-nCoV)

11 y 12 enero

Primera defunción y publicación del genoma del 2019-nCoV

13 enero

Primer caso importado en Tailandia

15 enero

Primer caso importado en las américas (EUA)

30 enero

Declaratoria de emergencia de salud pública de importancia internacional (ESPI)

27 febrero

Primer caso confirmado en México

Fase 1
27 febrero

11 marzo

Declaratoria de pandemia

18 marzo

Primera defunción en México

Fase 2
24 marzo

23 marzo

Inicio de transmisión local México y arranque de Jornada Nacional de Sana Distancia

01 abril

Declaratoria de fase de emergencia México

Fase 3
21 abril



221 Dias

[31/12/2019 - 08/08/2020]

40 Dias

68 Dias

NUEVA NORMALIDAD

01 Junio

COVID-19 SINALOA: Resumen de Casos Confirmados

27 feb - al sábado, 08 de agosto de 2020

Confirmados acumulados

13,740

Casos Estudiados

30,168

Negativos acumulados

9,641

Casos Confirmados activos*

594

Defunciones

2,382

Nuevos Sospechosos

1,645

*CASO ACTIVO: Caso confirmado positivo con fecha de inicio de síntomas en los últimos 14 días.

FASE 1

27/02/2020

Primer Caso Confirmado COVID-19

NUEVA NORMALIDAD

01/06/2020

3594 Casos Confirmados COVID-19

Nivel de Riesgo



FASE 2

23/03/2020

4 Casos Confirmados COVID-19



FASE 3

21/04/2020

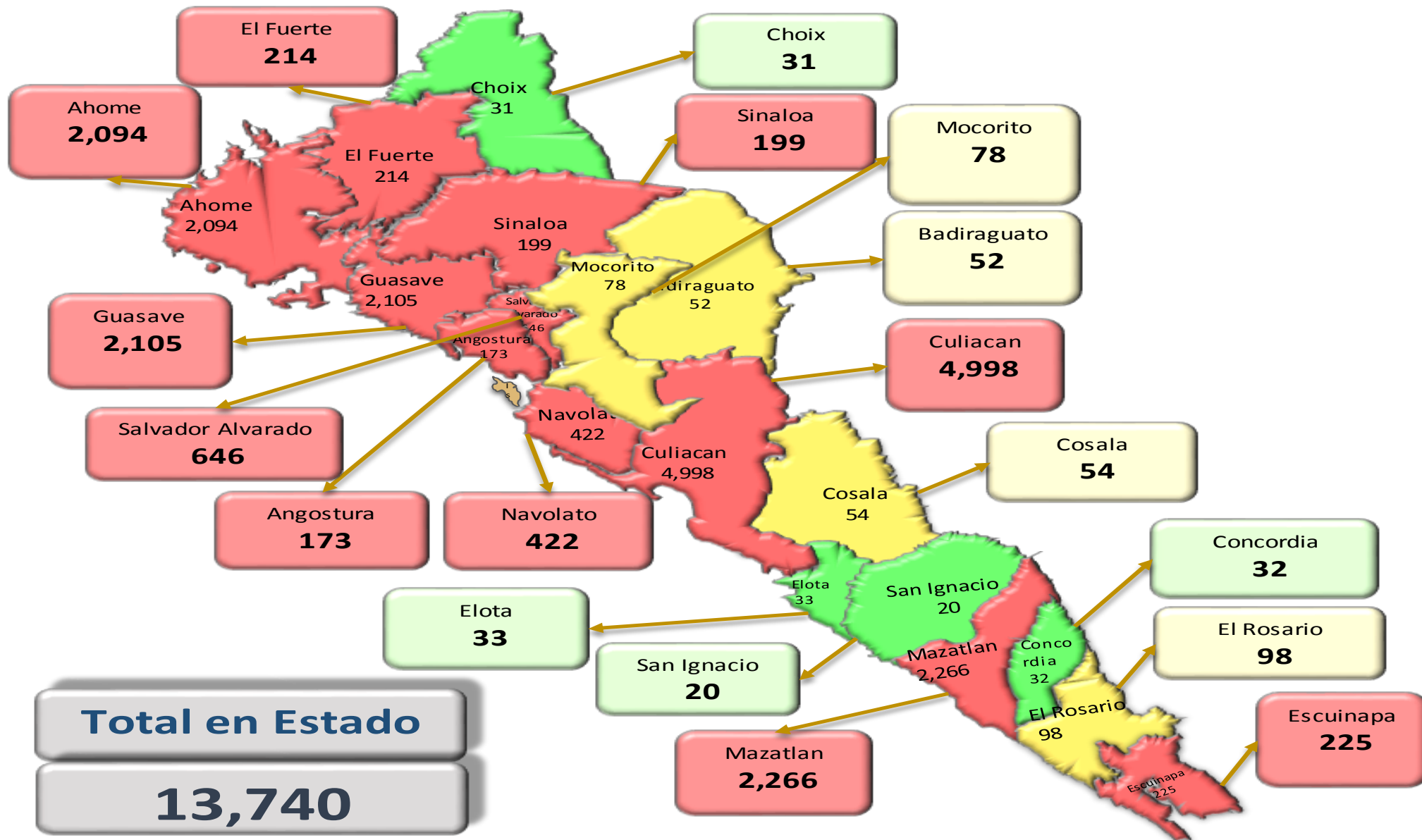
557 Casos Confirmados COVID-19



163 Dias

[27/02/2020 - 08/08/2020]

COVID-19 Sinaloa: Mapa de casos confirmados acumulados por municipio de residencia



NUEVA NORMALIDAD

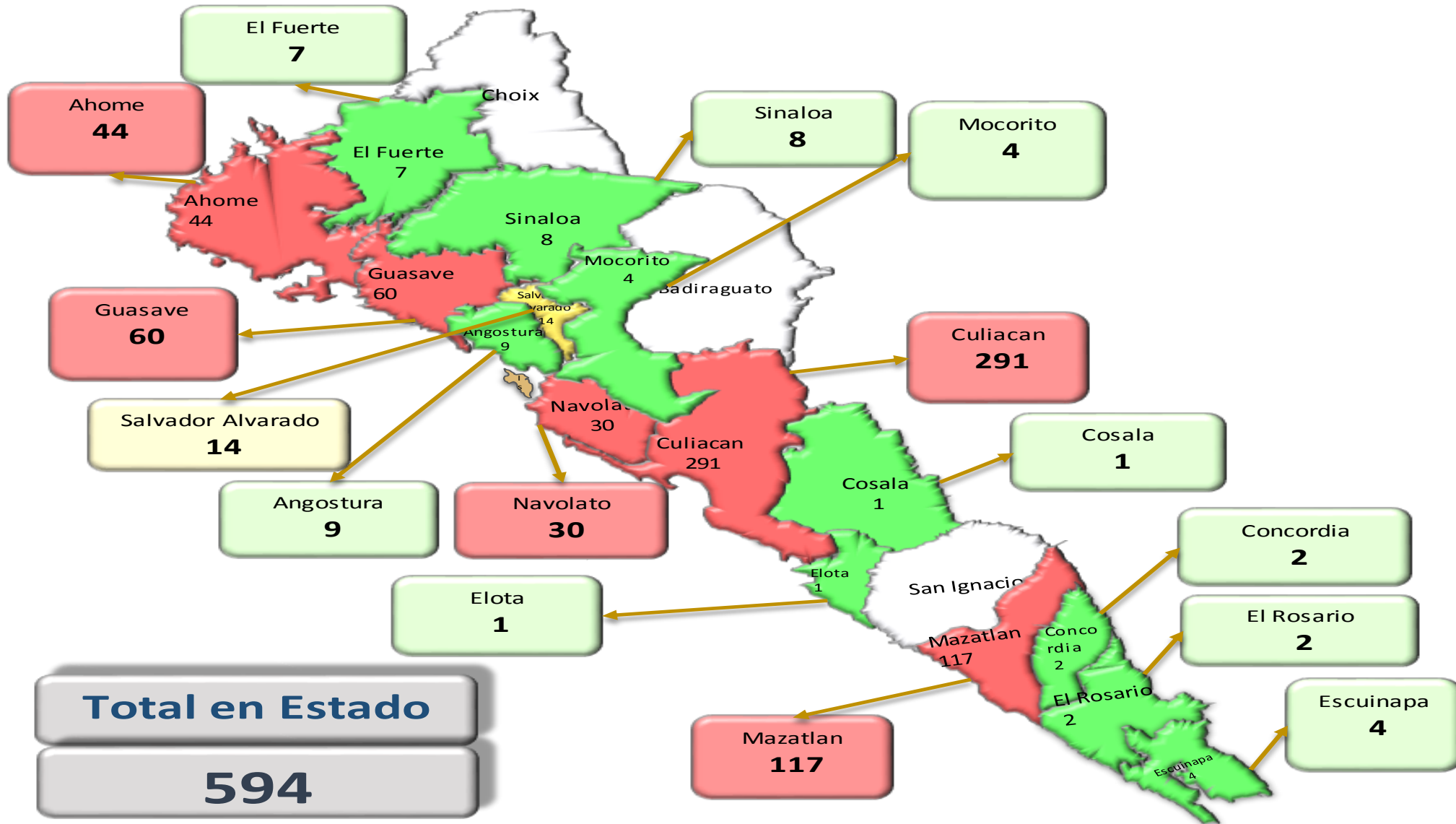
13,740

Confirmados acumulados



COVID-19 Sinaloa: Mapa de casos confirmados activos por municipio de residencia

CASOS ACTIVOS*: Caso Confirmado Positivo con fecha de inicio de síntomas en los últimos 14 días.



NUEVA NORMALIDAD

594

Confirmados activos



Total en Estado
594

COVID-19 Sinaloa: Tabla de Tasas de Letalidad, Mortalidad y Morbilidad

Municipio	Poblacion 2020	Defunciones Acumuladas a la			Casos confirmados Acumulados a la			Tasa letalidad X 100 (D/G)*100	Lugar Letalidad	Tasa de mortalidad (D/B por 100,000)	Lugar Mortalidad	Tasa de morbilidad (G/B por 100,000)	Lugar Morbilidad	Casos activos Ultimos 14 dias
		SEM EPI NUM-30	SEM EPI NUM-31	Aumento	SEM EPI NUM-30	SEM EPI NUM-31	Aumento							
AHOME	478,702	459	497	38	1911	1993	82	24.94	3	103.82	2	416.33	4	44
CHOIX	36,345	6	6	0	27	29	2	20.69	8	16.51	15	79.79	17	0
EL FUERTE	109,067	47	52	5	192	199	7	26.13	1	47.68	8	182.46	11	7
GUASAVE	323,928	308	318	10	1932	2012	80	15.81	12	98.17	3	621.13	2	60
SINALOA	97,695	20	21	1	175	180	5	11.67	16	21.50	13	184.25	10	8
ANGOSTURA	50,140	32	38	6	149	161	12	23.60	5	75.79	5	321.10	7	9
MOCORITO	49,852	17	18	1	71	74	3	24.32	4	36.11	10	148.44	14	4
SALVADOR ALVARADO	88,736	95	101	6	608	621	13	16.26	11	113.82	1	699.83	1	14
BADIRAGUATO	31,493	9	9	0	51	52	1	17.31	10	28.58	11	165.12	13	0
CULIACAN	999,591	774	803	29	4310	4610	300	17.42	9	80.33	4	461.19	3	293
NAVOLATO	148,357	81	86	5	362	394	32	21.83	7	57.97	6	265.58	9	30
COSALA	17,530	2	2	0	48	49	1	4.08	18	11.41	17	279.52	8	1
ELOTA	44,674	4	4	0	28	30	2	13.33	14	8.95	18	67.15	18	1
SAN IGNACIO	23,690	5	5	0	20	20	0	25.00	2	21.11	14	84.42	16	0
CONCORDIA	31,830	5	7	2	30	30	0	23.33	6	21.99	12	94.25	15	2
ESCUINAPA	62,140	27	27	0	211	211	0	12.80	15	43.45	9	339.56	6	4
MAZATLAN	508,203	273	293	20	1993	2104	111	13.93	13	57.65	7	414.01	5	117
ROSARIO	54,700	7	7	0	95	96	1	7.29	17	12.80	16	175.50	12	2
TOTAL SINALOA	3,156,674	2171	2294	123	12213	12,865	652	17.83		72.67		407.55		596

NUEVA NORMALIDAD

Tasa de Mortalidad
72.7
por 100 mil habt.

Tasa de Letalidad
17.8
por 100 habt.



COVID-19 Sinaloa: Tabla de Positividad e índice de pruebas por Municipio

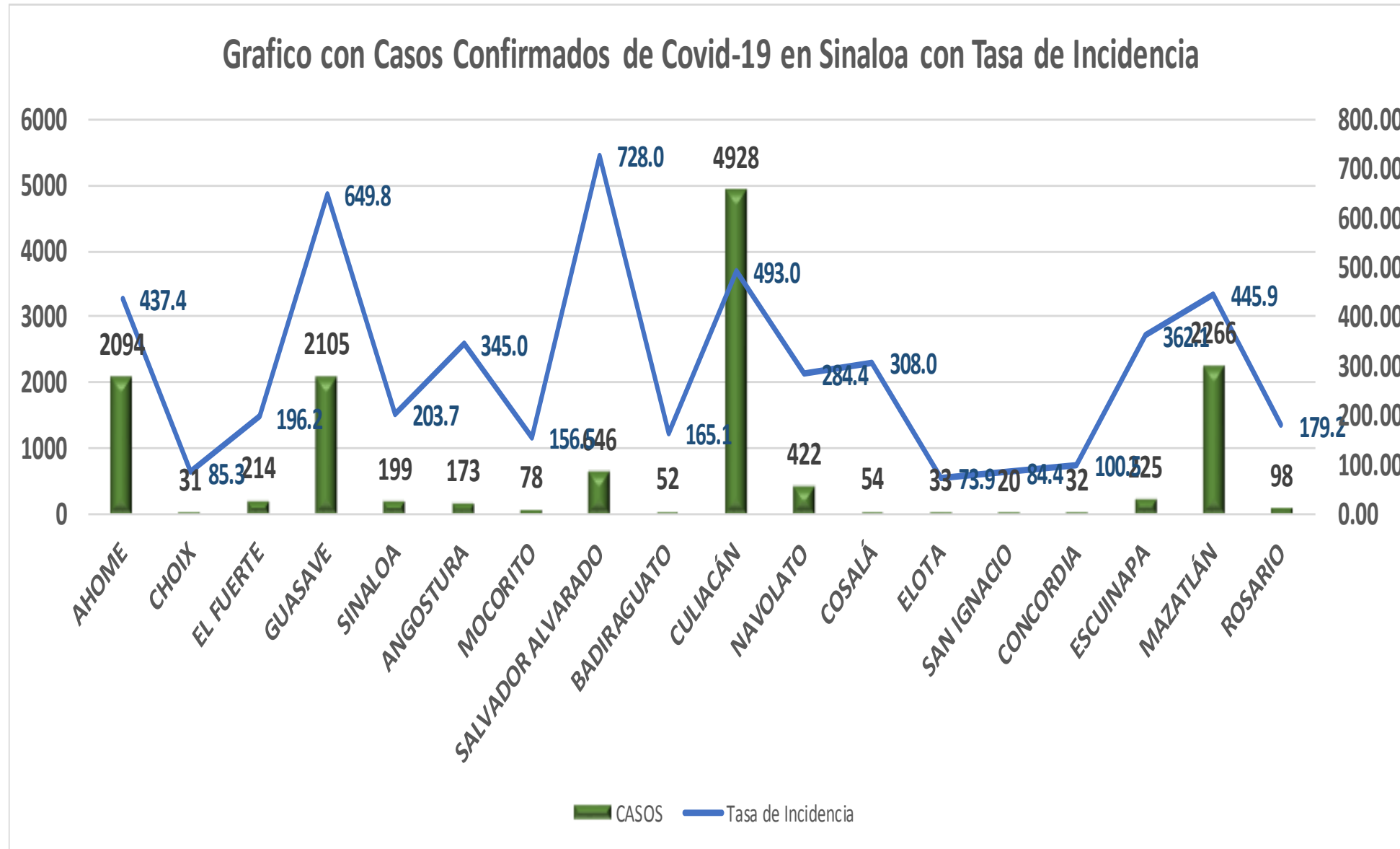
Municipio	Poblacion 2020	SOSPECHOSOS	NEGATIVOS	CASOS CONFIRMADOS	PRUEBAS REALIZADAS Acumuladas a la			INDICE DE POSITIVIDAD	Lugar de Indice de POSITIVIDAD	INDICE DE PRUEBAS POR 100,000	Lugar INDICE DE PRUEBAS
					SEM EPI NUM-30	SEM EPI NUM-31	Aumento				
AHOME	478,702	3920	1354	2101	3291	3495	204	60.11	11	730.10	4
CHOIX	36,345	62	23	31	53	57	4	54.39	16	156.83	16
EL FUERTE	109,067	416	155	214	351	374	23	57.22	13	342.91	10
GUASAVE	323,928	4435	1296	2109	3265	3404	139	61.96	10	1050.85	2
SINALOA	97,695	385	137	200	303	319	16	62.70	7	326.53	11
ANGOSTURA	50,140	283	73	175	228	245	17	71.43	1	488.63	7
MOCORITO	49,852	165	59	78	130	137	7	56.93	14	274.81	13
SALVADOR ALVARADO	88,736	1050	336	646	945	975	30	66.26	6	1098.77	1
BADIRAGUATO	31,493	127	43	52	87	93	6	55.91	15	295.30	12
CULIACAN	999,591	12734	4226	4956	8470	9184	714	53.96	17	918.78	3
NAVOLATO	148,357	888	283	422	638	702	64	60.11	12	473.18	8
COSALA	17,530	132	23	55	71	77	6	71.43	1	439.25	9
ELOTA	44,674	105	39	33	69	77	8	42.86	18	172.36	15
SAN IGNACIO	23,690	37	9	20	32	32	0	62.50	8	135.08	18
CONCORDIA	31,830	67	18	32	43	48	5	66.67	5	150.80	17
ESCUINAPA	62,140	400	95	225	311	332	21	67.77	3	534.28	6
MAZATLAN	508,203	5069	1467	2266	3407	3656	249	61.98	9	719.40	5
ROSARIO	54,700	183	46	99	143	148	5	66.89	4	270.57	14
TOTAL SINALOA	3,156,674	30,458	9,682	13,714	21,837	23,355	1,518	41.46		306.72	

NUEVA NORMALIDAD

Indice de Positividad
41.5
Estado de SINALOA
SEM EPI NUM-31



COVID-19 Sinaloa: Grafico tasa de incidencia de casos Confirmados por municipio



NUEVA NORMALIDAD

13,740

Confirmados activos

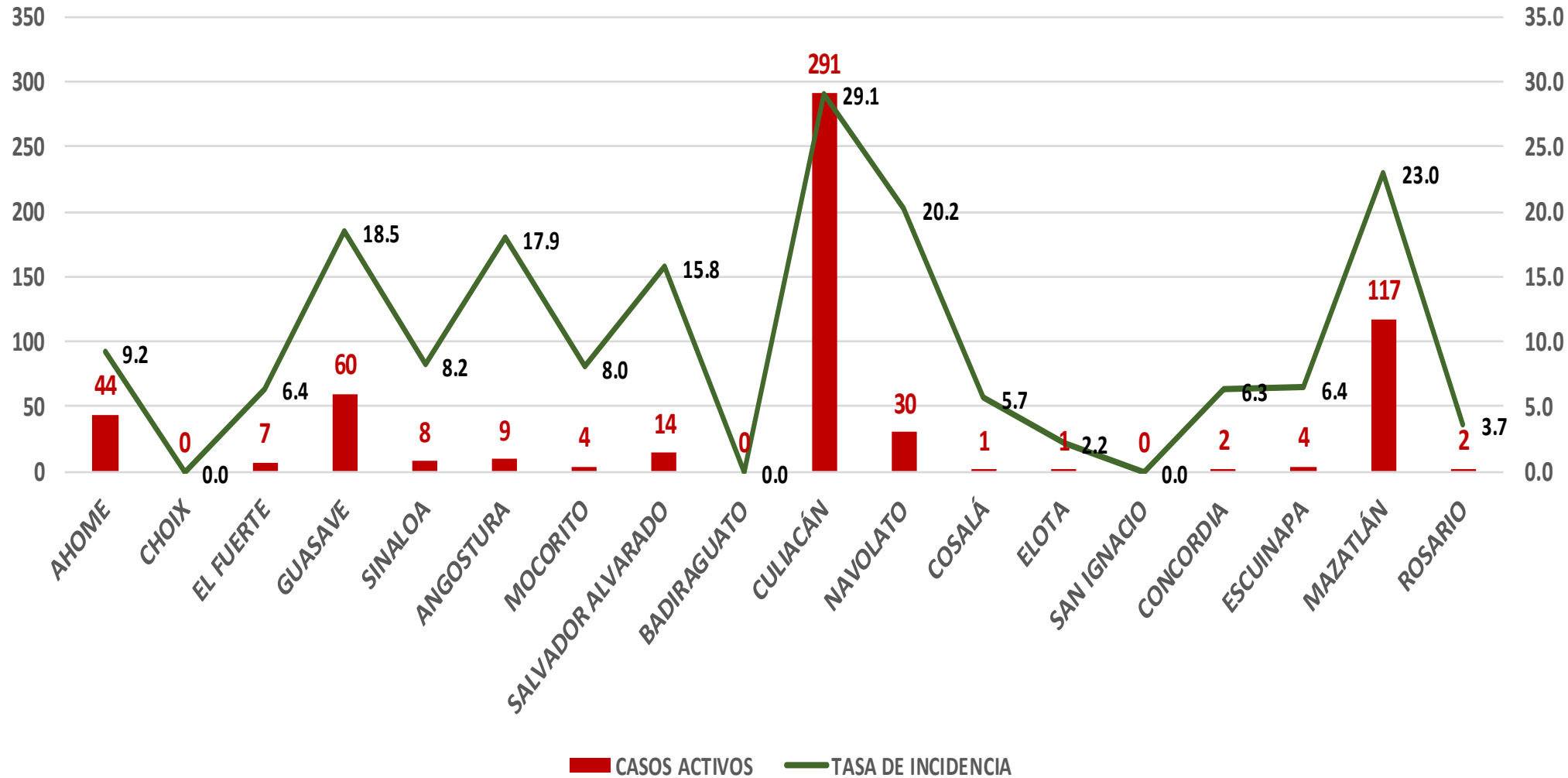
433.1

Incidenia Estatal Casos Confirmados por 100 mil hab.



COVID-19 Sinaloa: Grafico tasa de incidencia de casos activos por municipio

Casos Confirmados Activos* de Covid-19 en Sinaloa con Tasa de Incidencia



NUEVA NORMALIDAD

594

Confirmados activos

18.8

Incidencia Estatal Casos Activos por 100 mil hab.

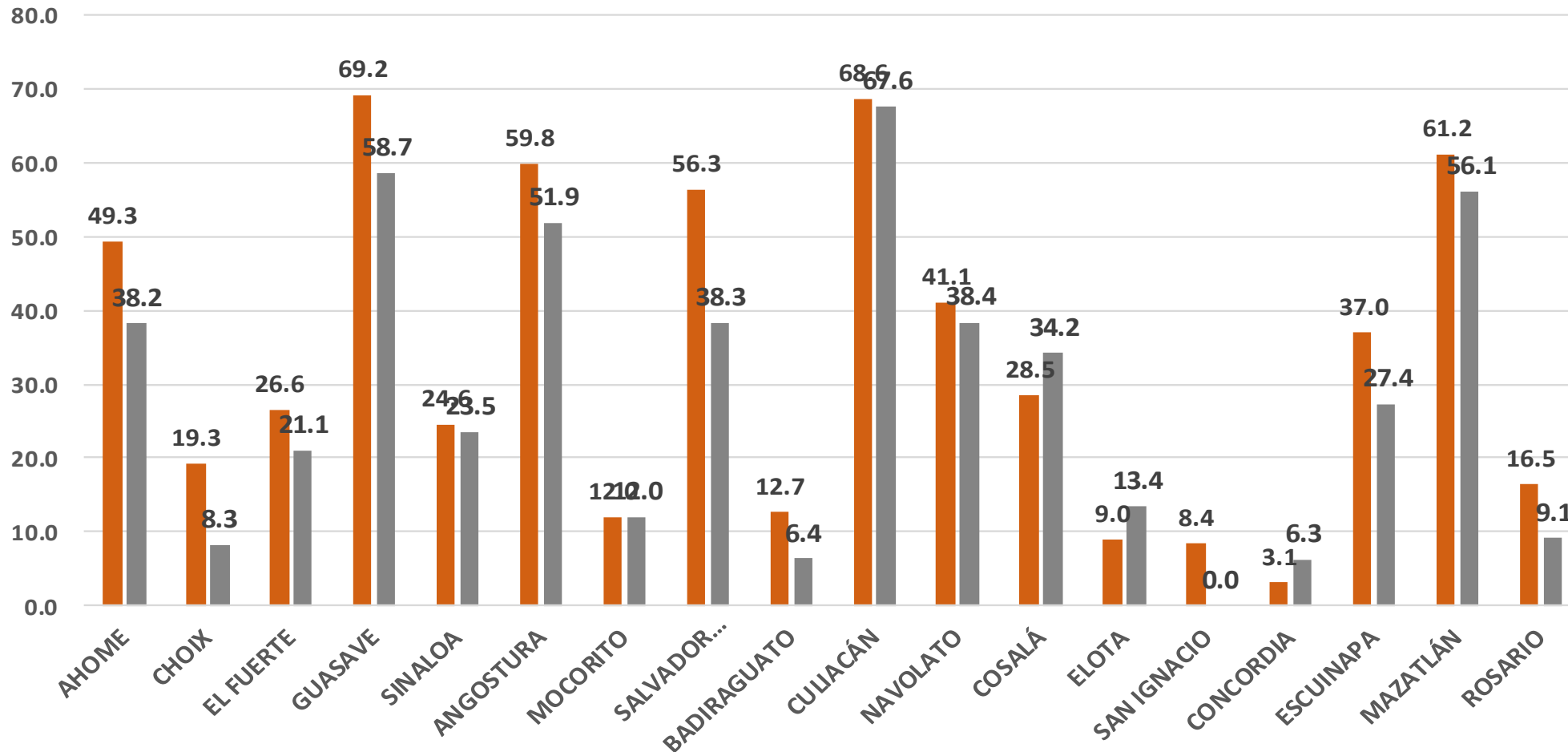


Fuente: Plataforma Nacional de Vigilancia Epidemiológica SISVER/SINAVE-COVID-19 Acumulados al 08/ago/2020 corte de información 2:13 pm , Dr. José P. Gúémez A.

COVID-19 Sinaloa: Grafico tasa de incidencia de casos activos por municipio

INCIDENCIA DE CASOS ACTIVOS POR MUNICIPIO

■ 12-25 julio ■ 19 jul-1 ago



NUEVA NORMALIDAD

594

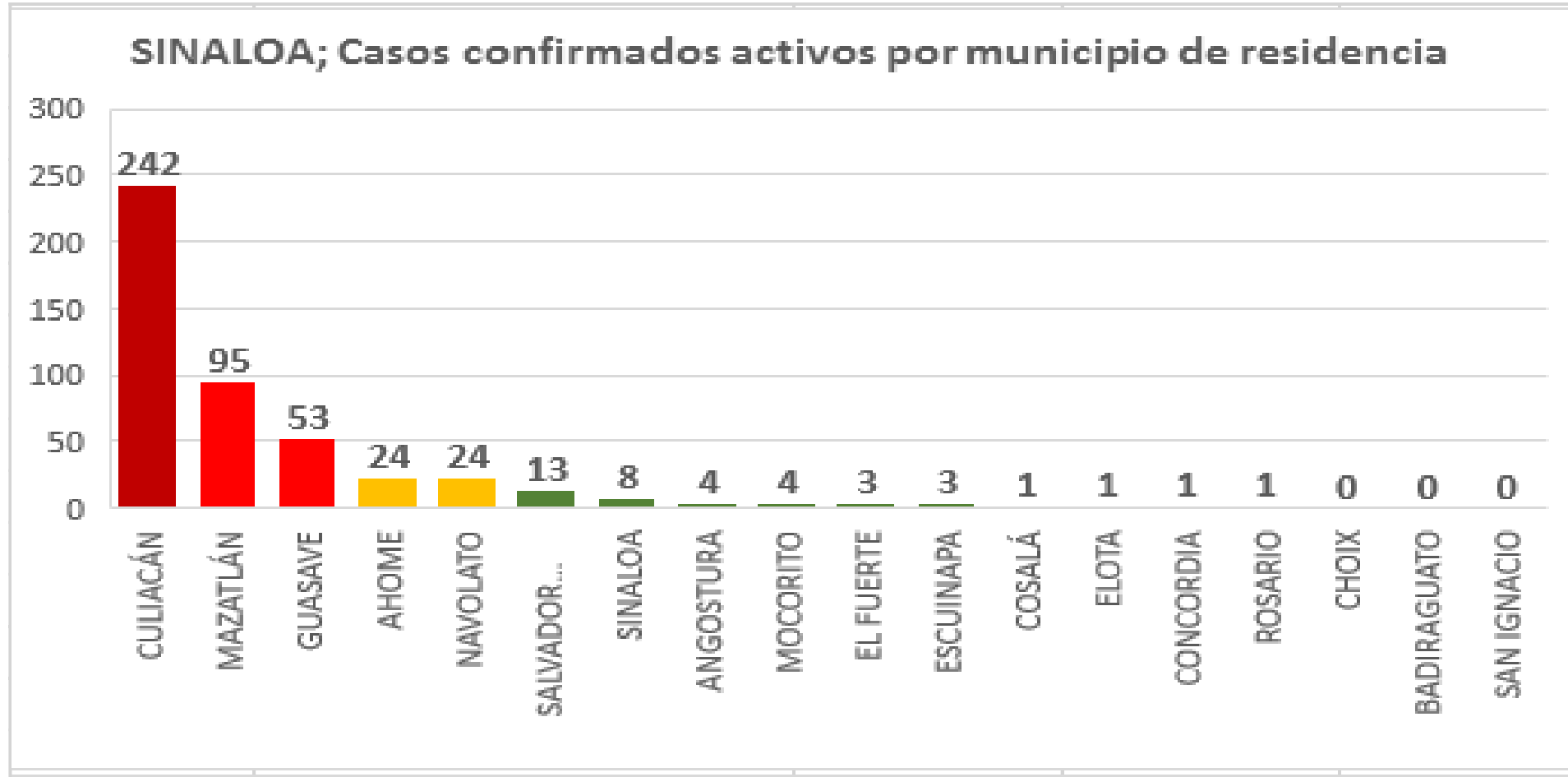
Confirmados activos

18.8

Incidencia Estatal Casos Activos por 100 mil hab.



COVID-19 Sinaloa: Casos Confirmados Activos por Municipio de Residencia



NUEVA NORMALIDAD

594

Confirmados activos

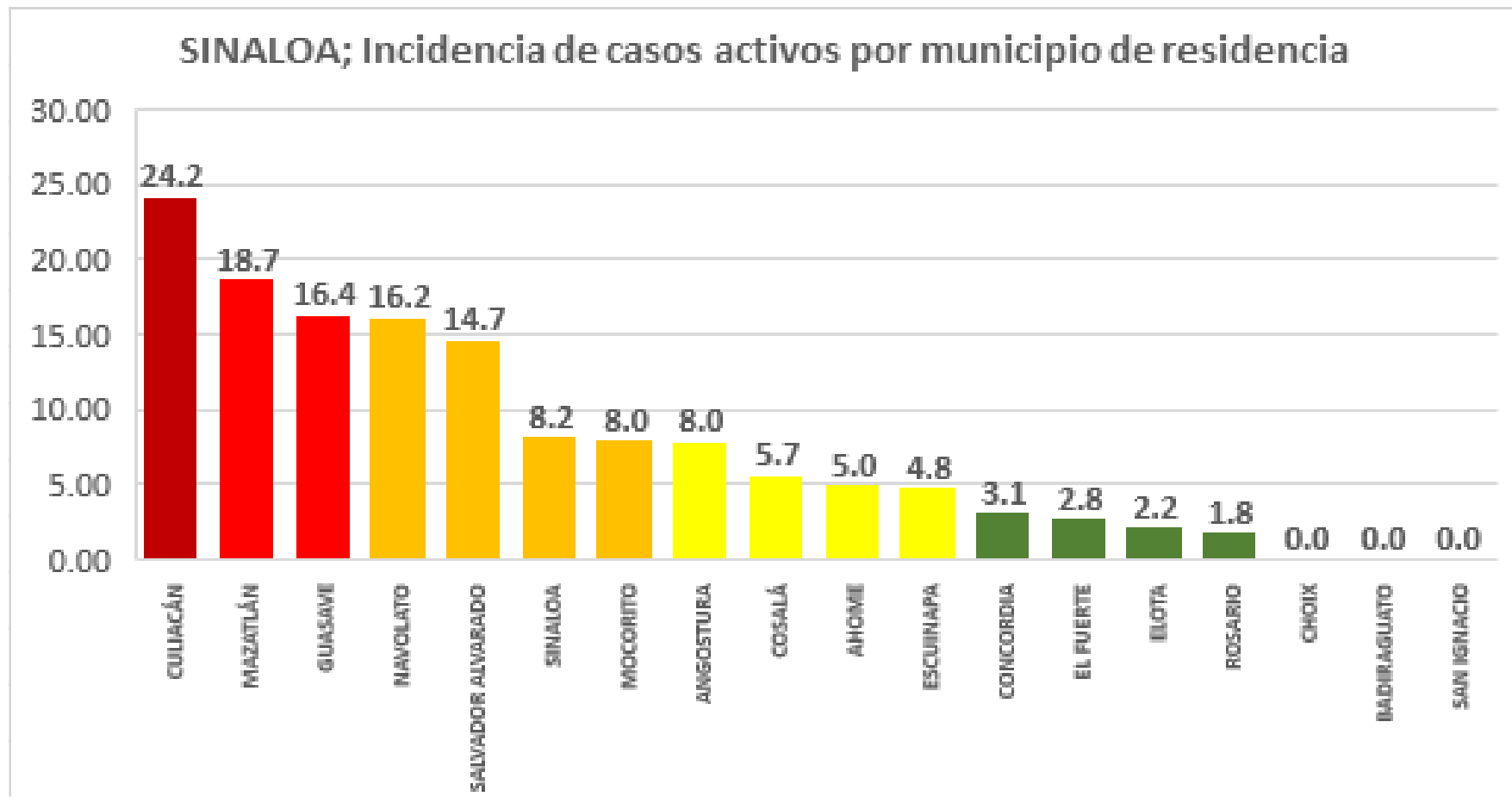
18.8

Incidencia Estatal Casos Activos por 100 mil hab.



Este grafico tiene fuente de :
Información del Sistema de Vigilancia Epidemiológica de Enfermedades Respiratoria Viral, que informan las 475 unidades monitoras de enfermedad
DATOS ABIERTOS
07/08/2020

COVID-19 Sinaloa: Incidencia de Casos Activos Confirmados por Municipio de Residencia



Incidencia: por 100 mil habitantes

NUEVA NORMALIDAD

594

Confirmados activos

18.8

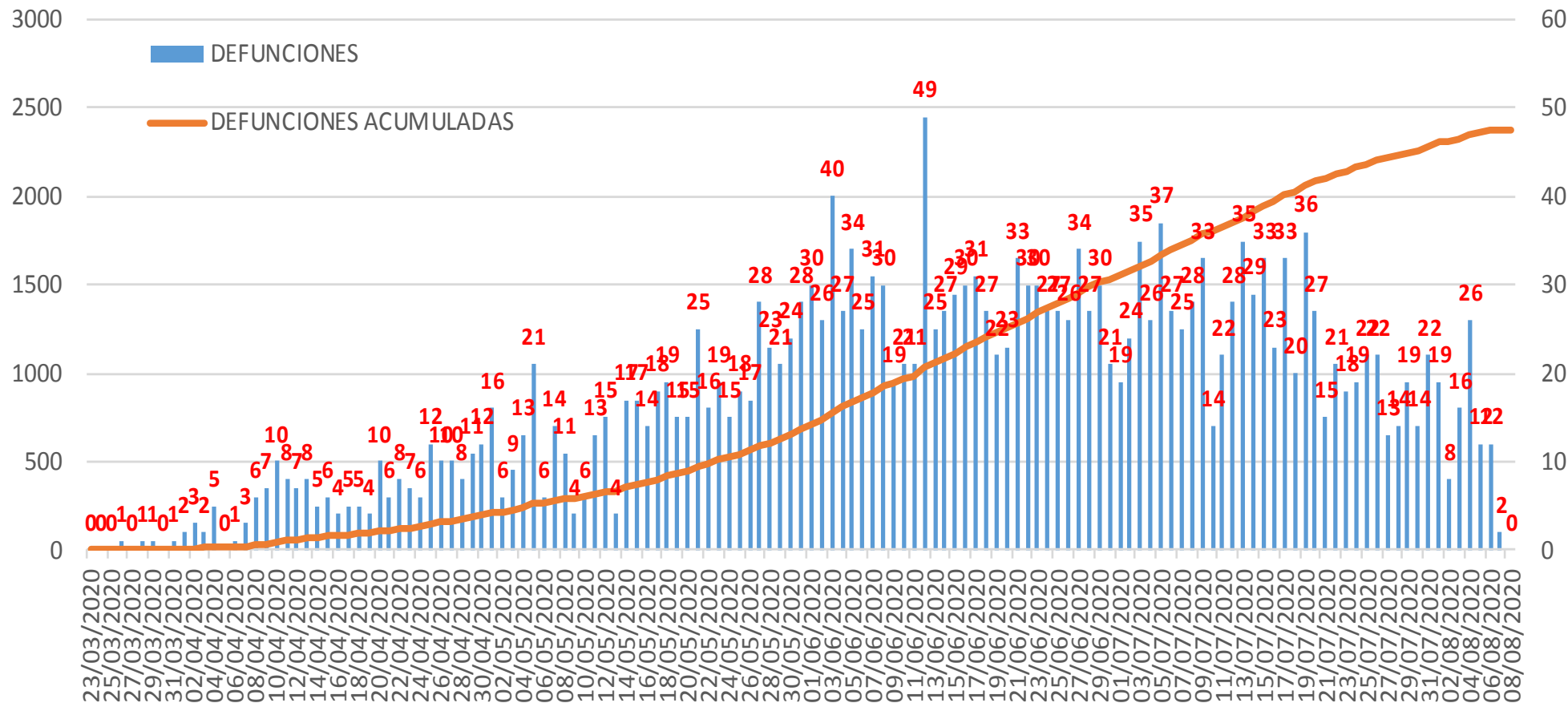
Incidencia Estatal Casos Activos por 100 mil hab.



Este grafico tiene fuente de :
 Información del Sistema de Vigilancia Epidemiológica de Enfermedades Respiratoria Viral, que informan las 475 unidades monitoras de enfermedad
 DATOS ABIERTOS
 07/08/2020

COVID-19 Sinaloa: Defunciones acumuladas por fecha de defunción asociadas a Sars-CoV-2

Defunciones por día y acumuladas por fecha de defunción



NUEVA NORMALIDAD

2,382

Defunciones Acumuladas

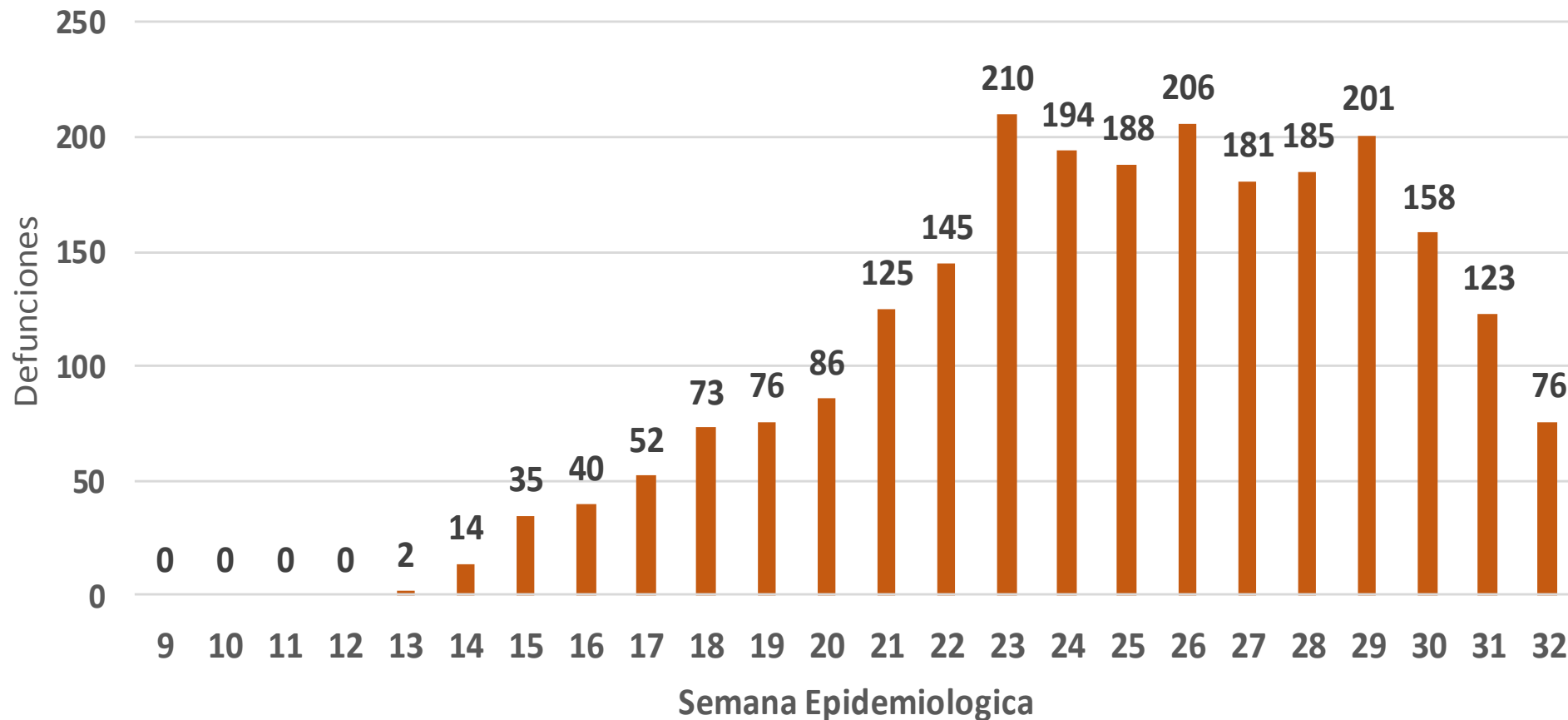
221

Defunciones últimos 14 días



COVID-19 Sinaloa: Defunciones Asociadas a SARS-CoV-2 Notificadas por Semana Epidemiológica

Defunciones Asociadas a SARS-CoV-2 Notificadas por semana en SINALOA Mpio. Residentes



NUEVA NORMALIDAD

2,382

Defunciones Acumuladas

221

Defunciones últimos 14 días



COVID-19 Sinaloa: Embarazadas y Menores de 15 años

MUJERES EN EDAD FERTIL Y EMBARAZADAS

POSITIVAS A SARS-CoV-2

MUJERES EN EDAD FERTIL POR GRUPO DE EDAD	Mujeres Sospechosas	%	Mujeres (+) COVID-19	%	CON SARS-Cov2			DEFUNCIÓN	Hospitalizadas COVID-19	Indice de Hospitalización	
					EMBARAZADAS	En PUERPERIO	%				
De 10 a 14 años	117	1.2%	27	0.7%	0	0	0.0%	0	0	0.0%	
De 15 a 19 años	272	2.7%	74	1.8%	13	1	10.7%	0	7	53.8%	
De 20 a 24 años	779	7.8%	275	6.9%	23	4	20.6%	1	9	39.1%	
De 25 a 44 años	7,101	71.5%	2,916	72.7%	79	11	68.7%	2	23	29.1%	
De 45 a 49 años	1,668	16.8%	719	17.9%	0	0	0.0%	0	0	0.0%	
TOTAL	9,937	100.0%	4,011	100.0%	115	16	100.0%	3	39	33.9%	
					131						

NUEVA NORMALIDAD

2,382

Defunciones Acumuladas

221

Defunciones últimos 14 días

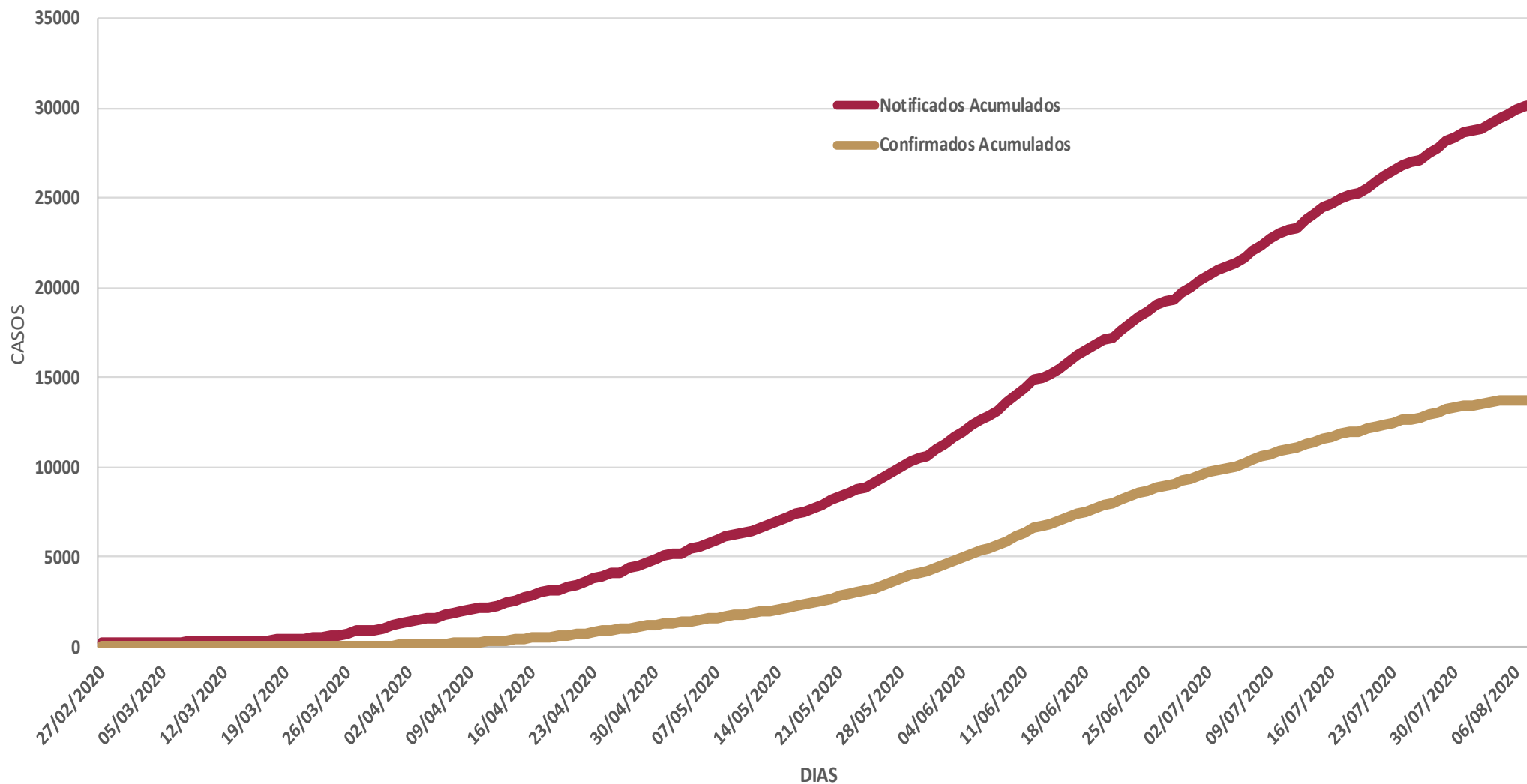


MENORES DE 15 AÑOS POSITIVOS A SARS-CoV-2

Grupo de Edad	Sospechosos	%	CASOS (+) COVID-19	%	Defuncion	Letalidad	Hosp-COVID-19	Indice de Hospitalización	Tasa de Incidencia
De 00 años	120	14.2%	19	11.3%	1	5.3%	12	63.2%	37.8
De 01 a 04 años	250	29.6%	33	19.6%	1	3.0%	12	36.4%	16.2
De 05 a 09 años	233	27.6%	57	33.9%	3	5.3%	15	26.3%	21.7
De 10 a 14 años	242	28.6%	59	35.1%	3	5.1%	10	16.9%	21.7
TOTAL < 15 AÑOS	845	100.0%	168	100.0%	8	4.8%	49	29.2%	



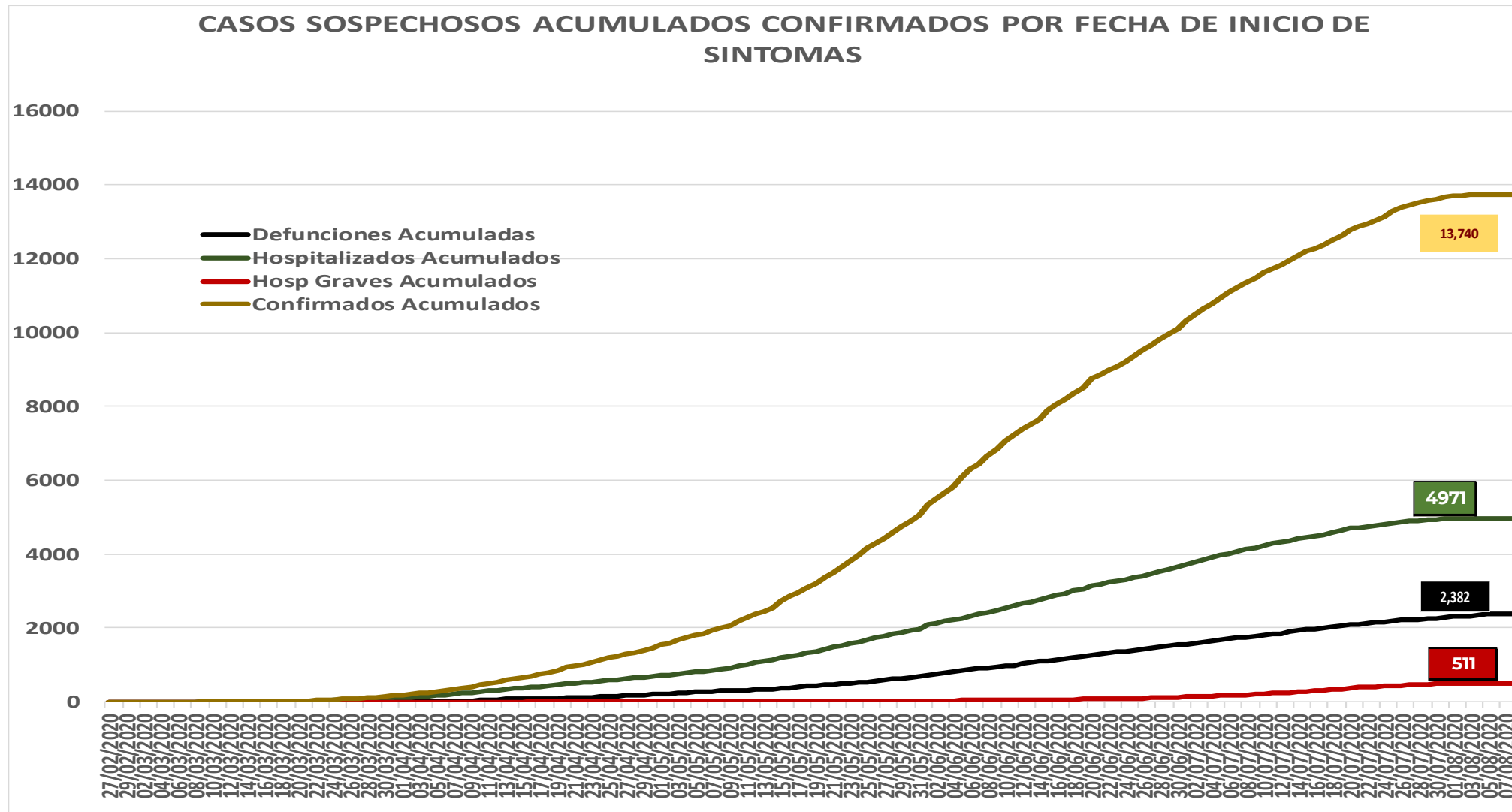
COVID-19 Sinaloa: Casos acumulados sospechosos y confirmados por fecha de inicio de síntomas



**NUEVA
NORMALIDAD**



COVID-19 Sinaloa: Casos sospechosos y confirmados por fecha de inicio de síntomas



NUEVA NORMALIDAD

1,645

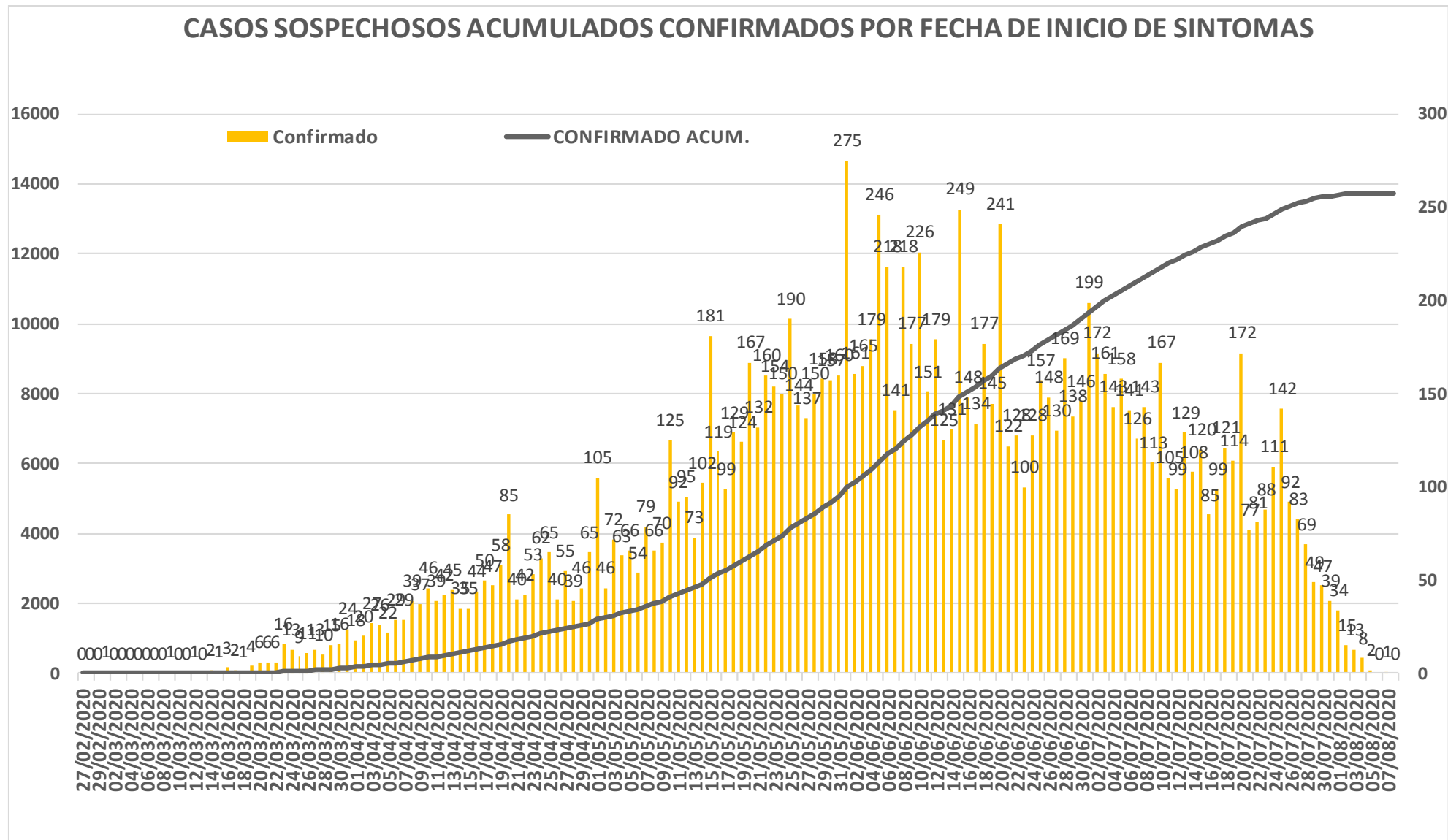
Nuevos Sospechosos

13,740

Confirmados



COVID-19 Sinaloa: Curva epidémica de casos acumulados Incidentes por fecha de inicio de síntomas.



**NUEVA
NORMALIDAD**

**Confirmados
acumulados
13,740**



COVID-19 Sinaloa: Curva epidémica de casos incidentes por fecha de resultado del LESPS.

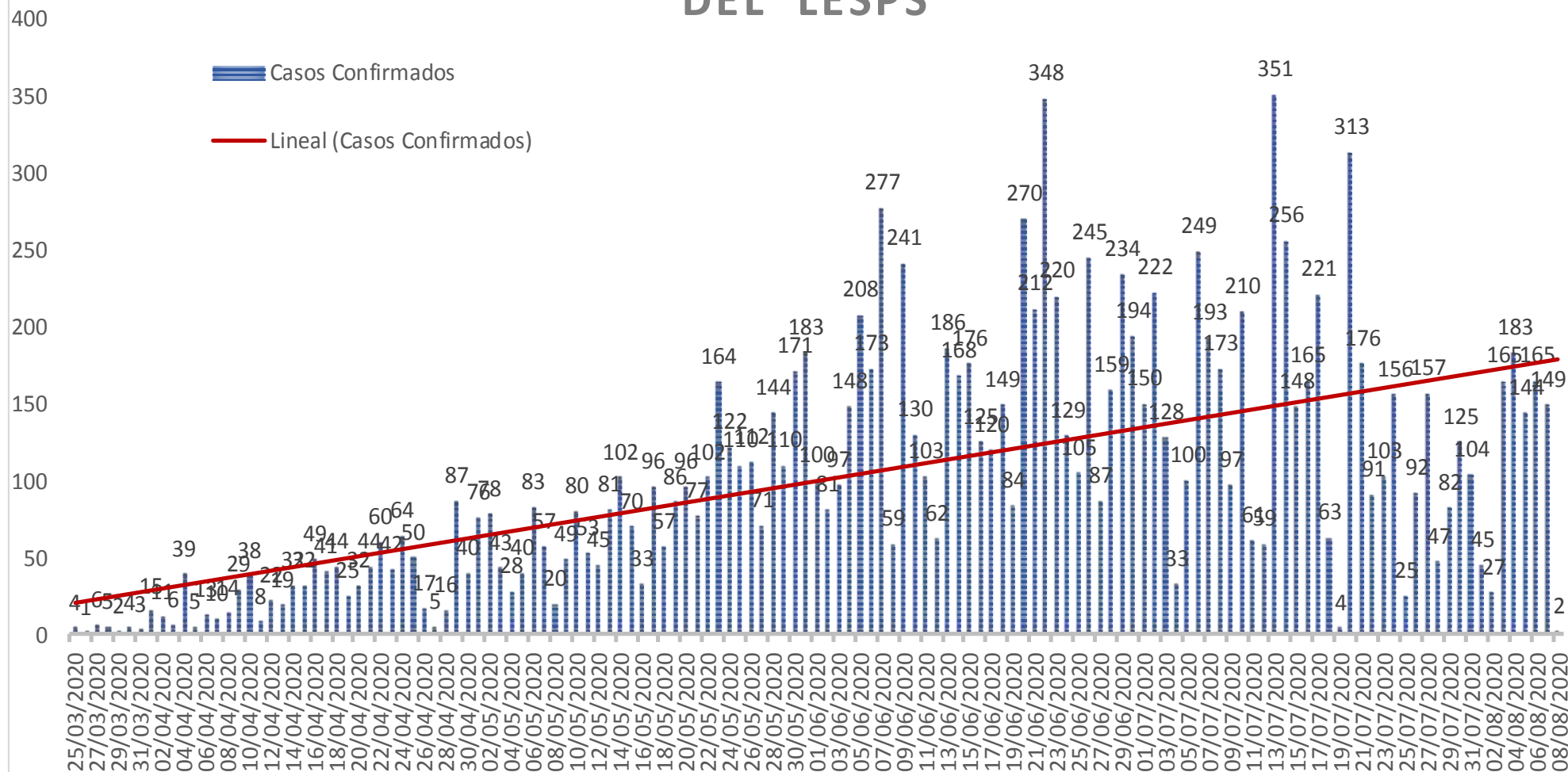
**NUEVA
NORMALIDAD**

**Estatad
Confirmados
acumulados**

13,740

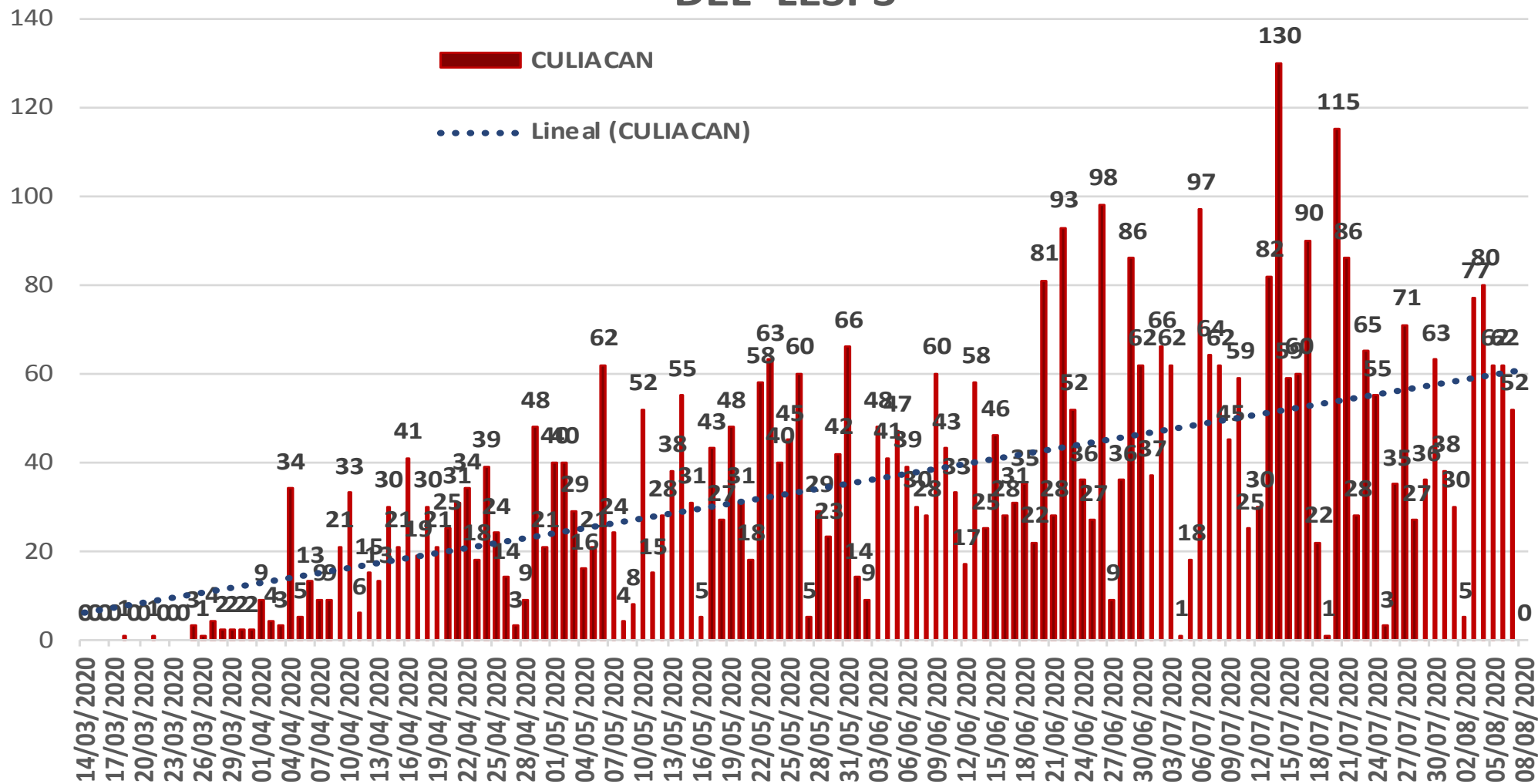


CASOS CONFIRMADOS SEGÚN FECHA DE RESULTADO DEL LESPS



COVID-19 Sinaloa: Curva epidémica de casos incidentes por fecha de resultado del LESPS.

CASOS CONFIRMADOS SEGÚN FECHA DE RESULTADO DEL LESPS



NUEVA NORMALIDAD

Estatad Confirmados acumulados

13,740

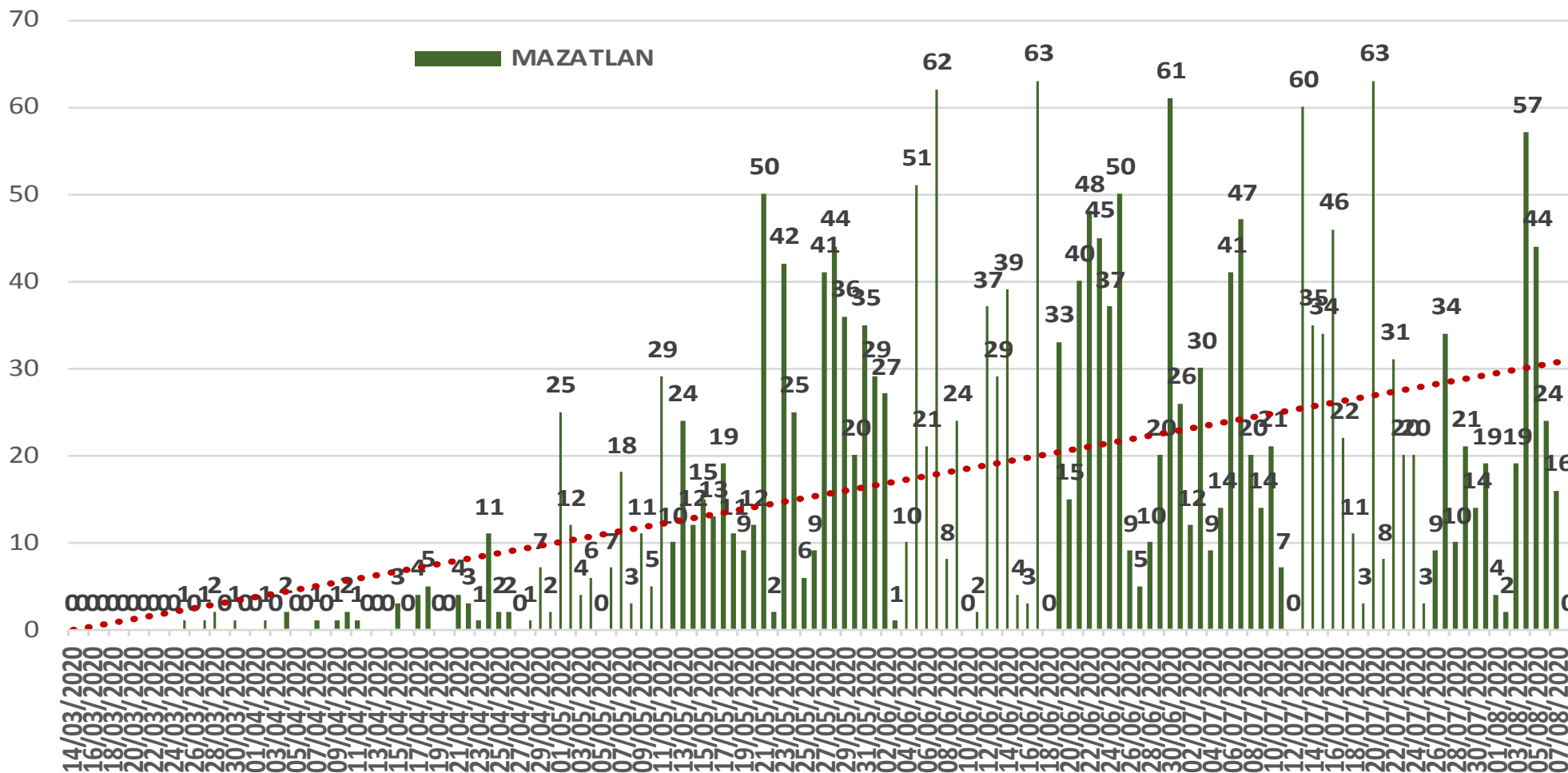
Casos Confirmados CULIACAN

4,928



COVID-19 Sinaloa: Curva epidémica de casos incidentes por fecha de resultado del LESPS.

CASOS CONFIRMADOS SEGÚN FECHA DE RESULTADO DEL LESPS



NUEVA NORMALIDAD

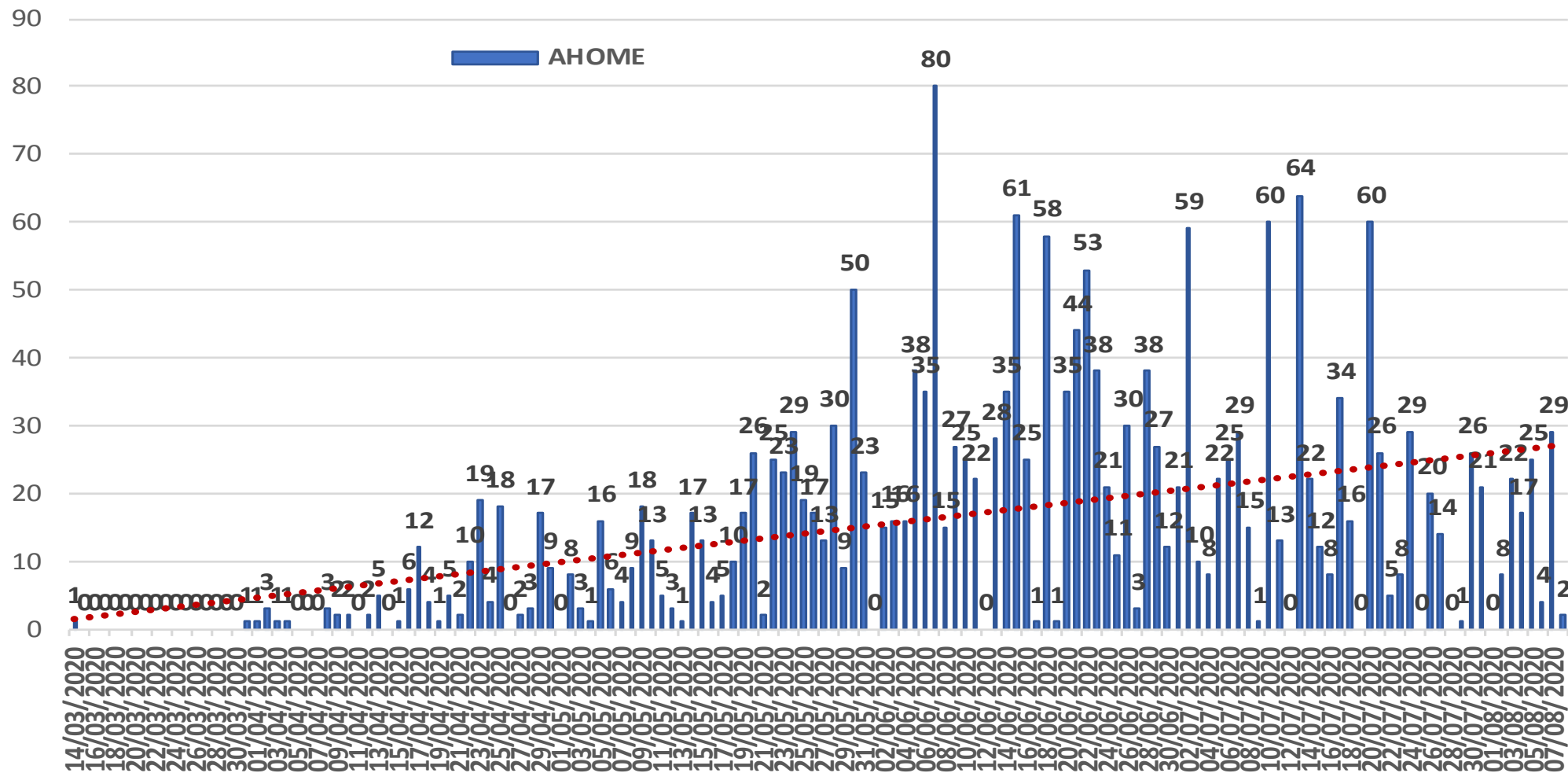
Estatal Confirmados acumulados
13,740

Casos Confirmados MAZATLAN
2,266



COVID-19 Sinaloa: Curva epidémica de casos incidentes por fecha de resultado del LESPS.

CASOS CONFIRMADOS SEGÚN FECHA DE RESULTADO DEL LESPS



NUEVA NORMALIDAD

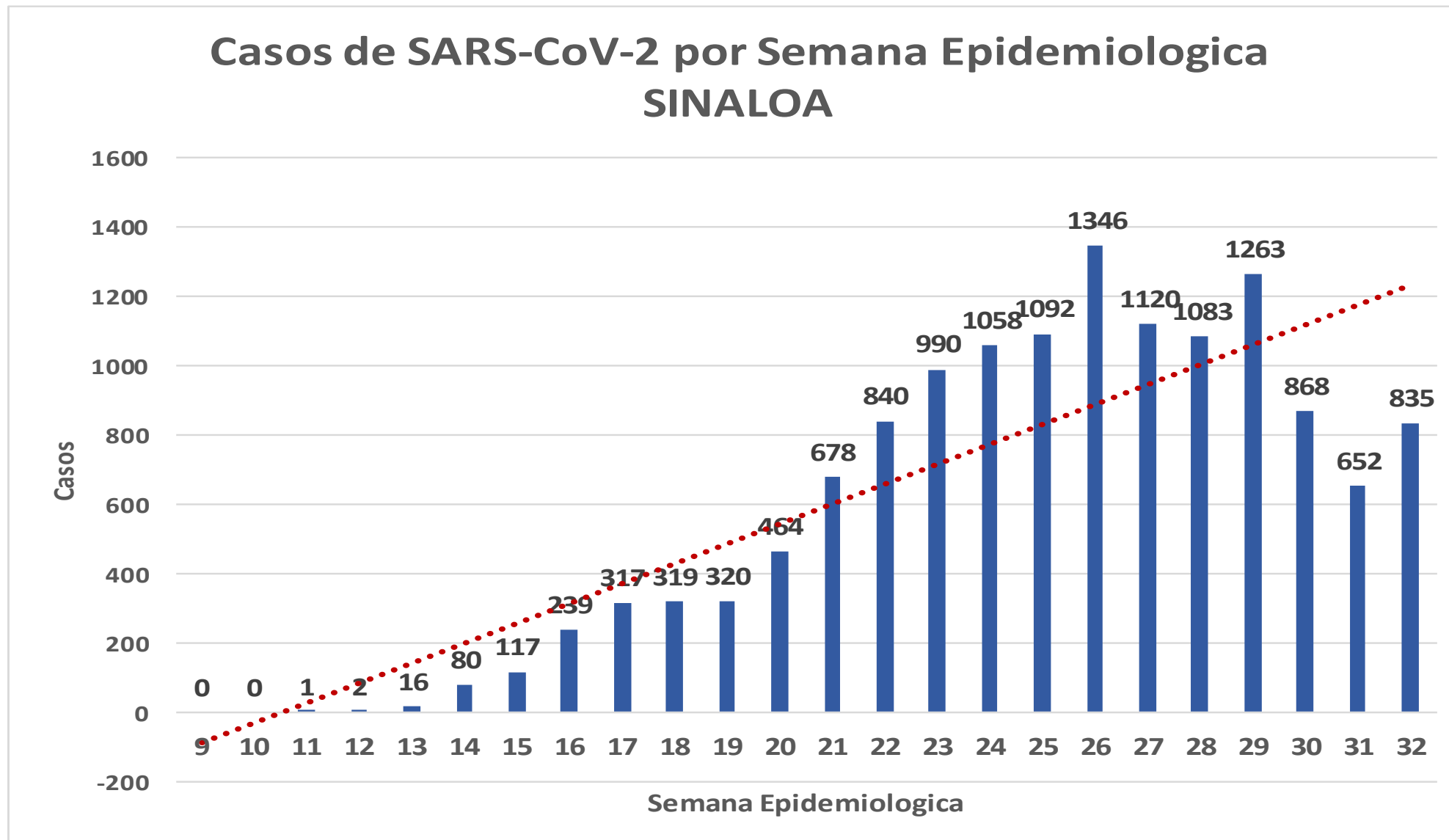
Estatad Confirmados acumulados
13,740

Casos Confirmados AHOME
2,094



COVID-19 Sinaloa: Curva epidémica de casos incidentes por fecha de resultado del LESPS.

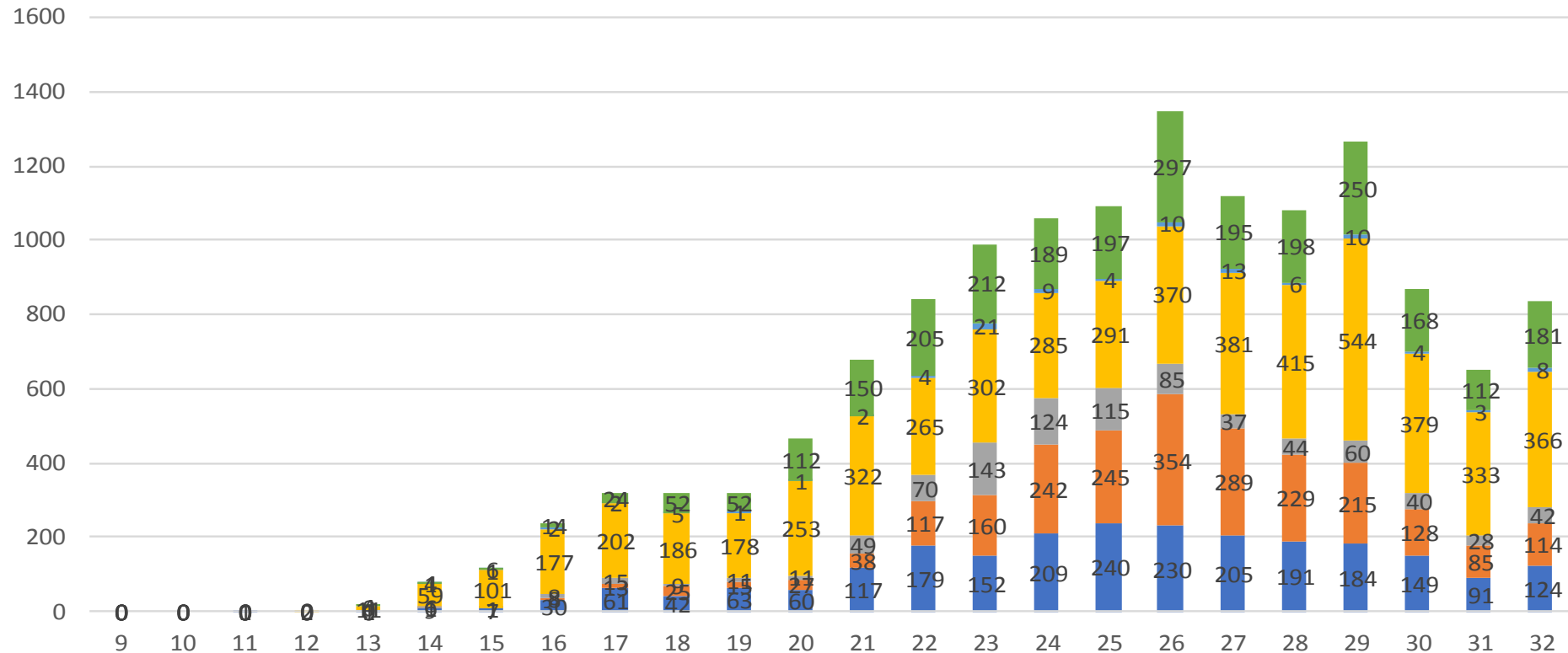
**NUEVA
NORMALIDAD**



COVID-19 Sinaloa: Curva epidémica de casos incidentes por fecha de resultado del LESPS.

Casos SARS-CoV-2 pr Semana epidemiologica y Jurisdicción

- Jurisd. No. 1 Mochis
- Jurisd. No. 2 Guasave
- Jurisd. No. 3 Guamuchil
- Jurisd. No. 4 Culiacan
- Jurisd. No. 5 Elota
- Jurisd. No. 6 Mazatlan



NUEVA NORMALIDAD

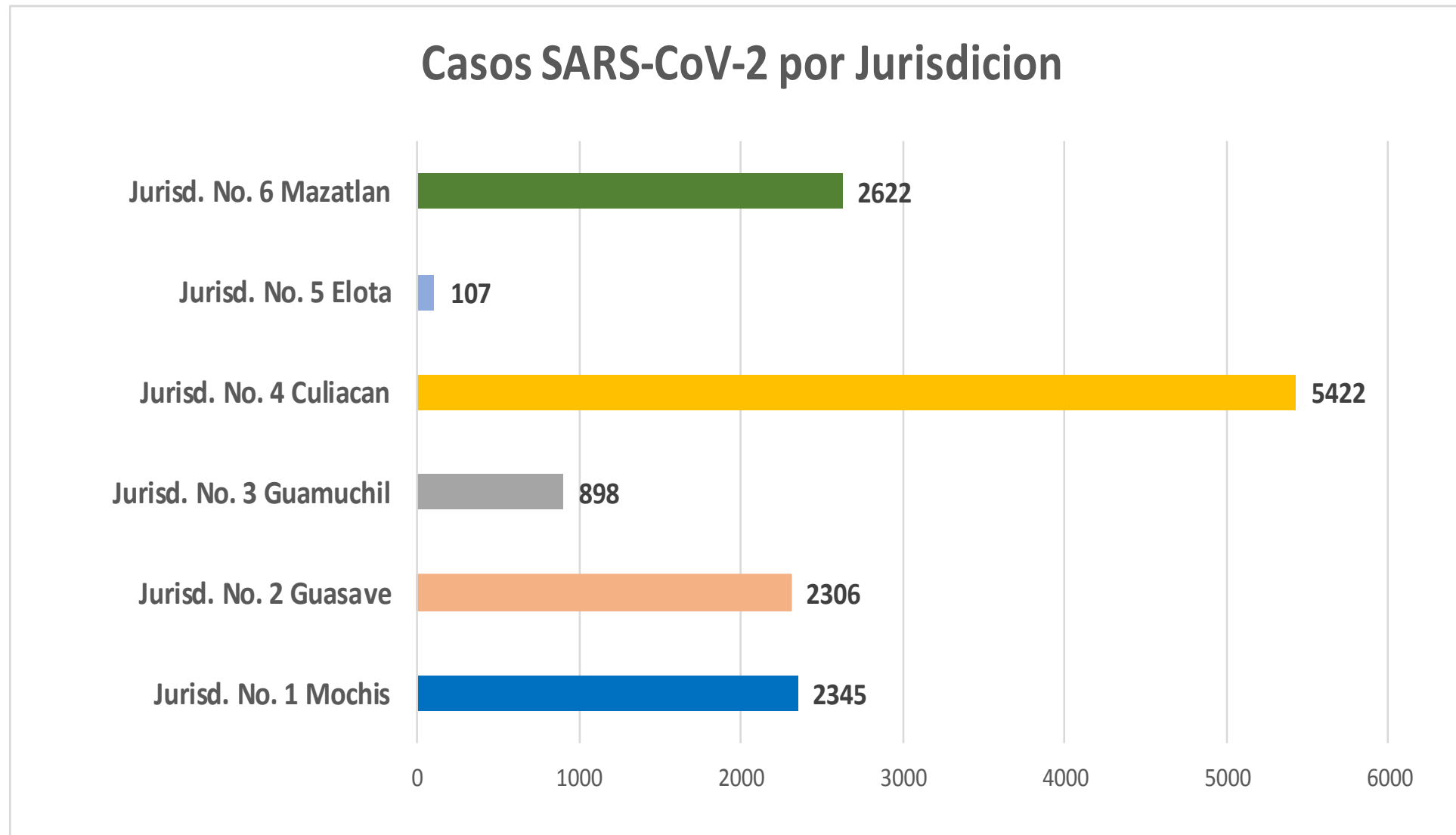
Estatal Confirmados acumulados

13,740



COVID-19 Sinaloa: Curva epidémica de casos incidentes por fecha de resultado del LESPS.

**NUEVA
NORMALIDAD**

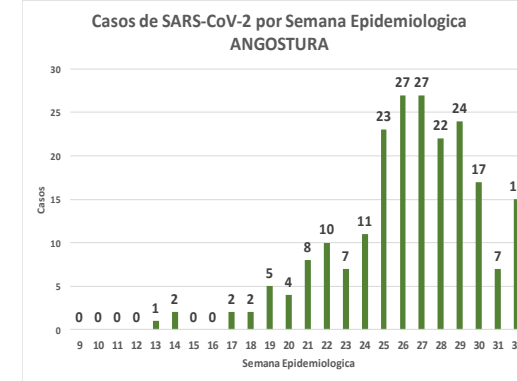
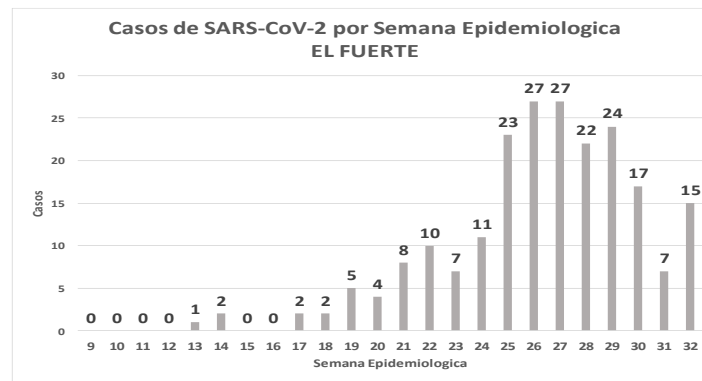
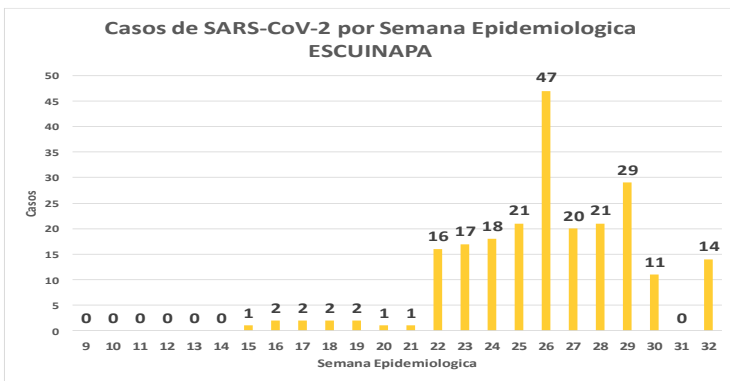
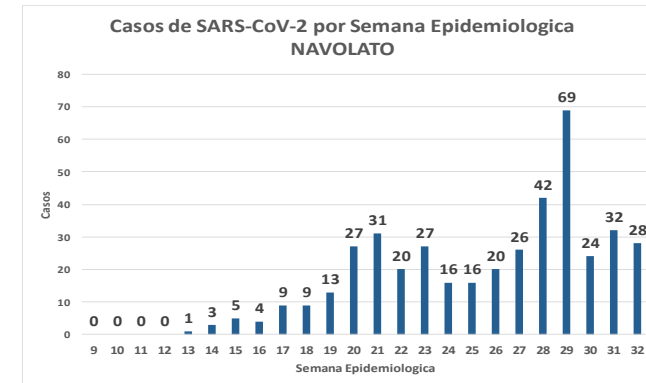
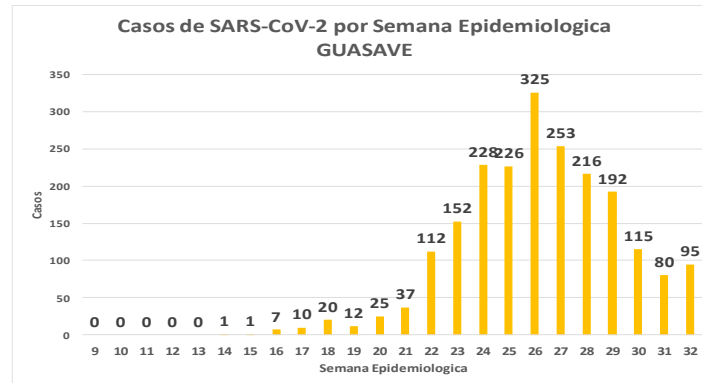
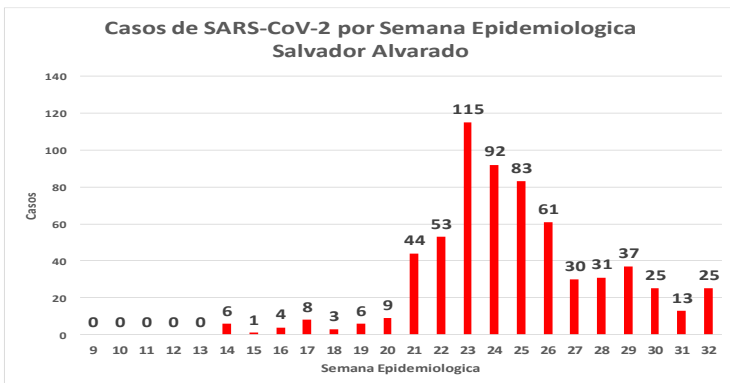
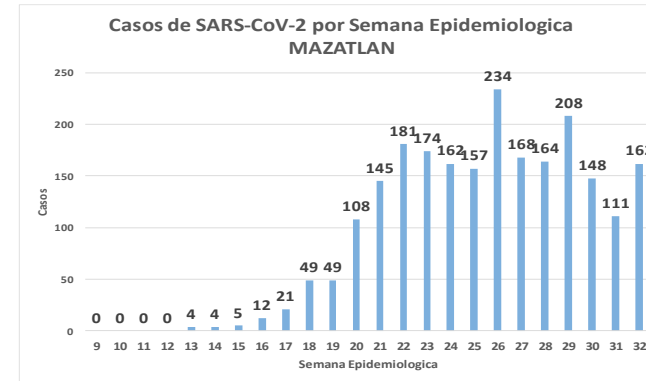
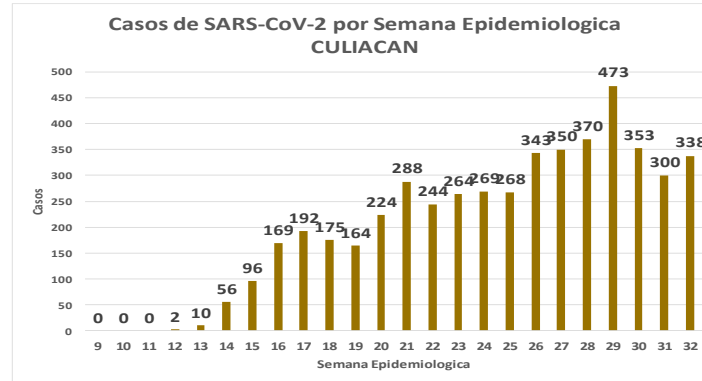
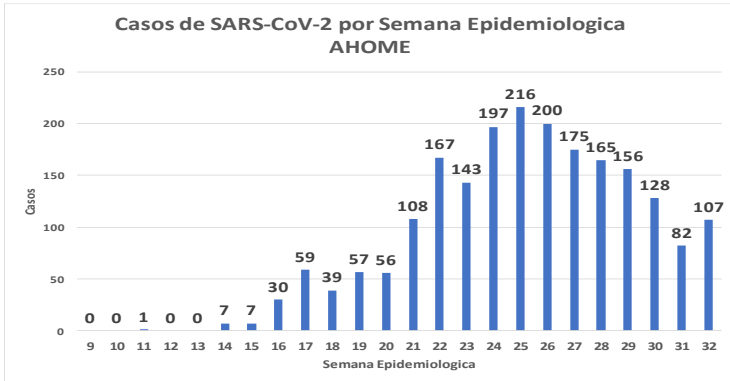


COVID-19 Sinaloa: Comportamiento COVID-19 por Municipio.



SALUD
SECRETARÍA DE SALUD

NUEVA NORMALIDAD



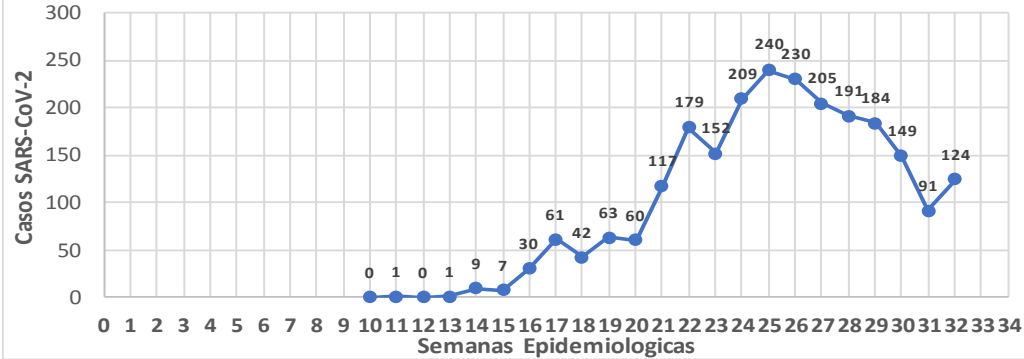
COVID-19 Sinaloa: Comportamiento COVID-19 por JURISDICCION.



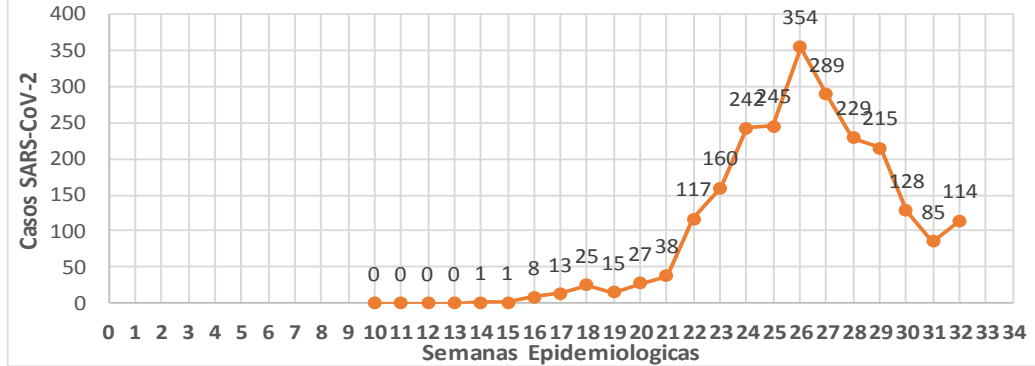
SALUD
SECRETARÍA DE SALUD

NUEVA NORMALIDAD

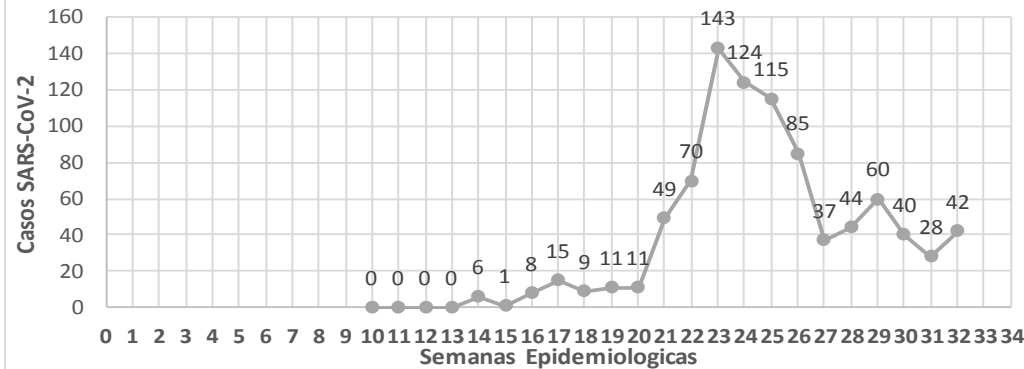
CASOS SARS-CoV-2 por Semana Epidemiologica
JURISDICCION MOCHIS



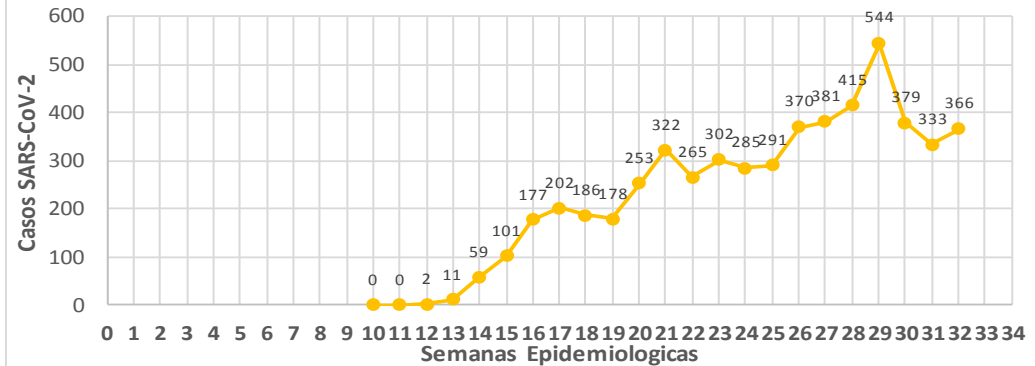
CASOS SARS-CoV-2 por Semana Epidemiologica
JURISDICCION GUASAVE



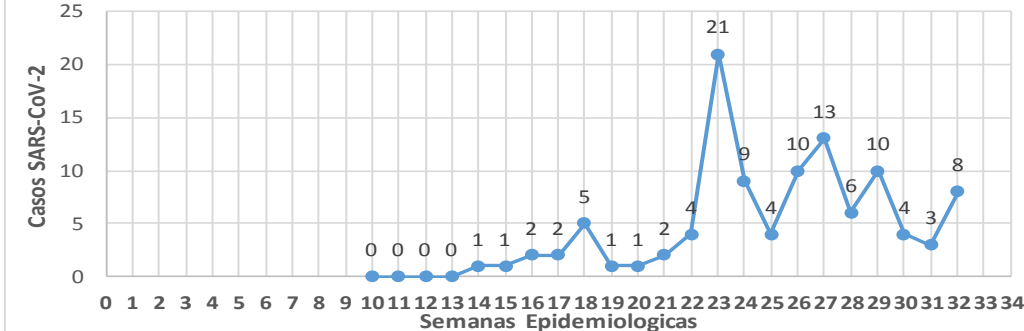
CASOS SARS-CoV-2 por Semana Epidemiologica
JURISDICCION GUAMUCHIL



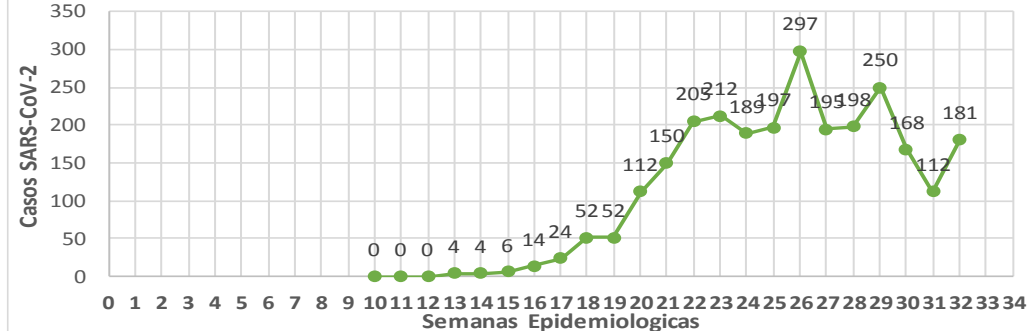
CASOS SARS-CoV-2 por Semana Epidemiologica
JURISDICCION CULIACAN



CASOS SARS-CoV-2 por Semana Epidemiologica
JURISDICCION ELOTA



CASOS SARS-CoV-2 por Semana Epidemiologica
JURISDICCION MAZATLAN



COVID-19 Sinaloa: Total de registros con toma de muestras en Plataforma SISVER.

DATOS TOTALES DE REGISTROS EN PLATAFORMA SISVER

SINALOA: SOSPECHOSOS POR SECTOR

INSTITUCION	NO ADECUADO	RECHAZADA	NO RECIBIDA	SOSPECHOSOS	TOTAL CON MUESTRA	% SOSPECHOSOS
IMSS	0	305	91	11,089	11,485	43.6%
IMSS-OPORTUNIDADES	0	18	0	349	367	1.4%
ISSSTE	2	14	20	1,506	1,542	5.9%
PRIVADA	4	3	155	832	994	3.8%
SEDENA	0	2	2	197	201	0.8%
SEMAR	0	7	3	191	201	0.8%
SSA	27	53	31	10,544	10,655	40.5%
PEMEX	0	0	0	1	1	0.0%
ESTATAL	0	3	2	627	632	2.4%
MUNICIPAL	2	1	0	240	243	0.9%
TOTAL	35	406	304	25,576	26,321	100.0%
	0.1%	1.5%	1.2%	97.2%	100.0%	

RESULTADO DEFINITIVO EN PLATAFORMA SISVER	
SARS-CoV-2	13,846
NEGATIVO	9,839
NO RECIBIDA	304
INF AH1N1 PMD	98
RECHAZADA	406
B	65
A H3	20
METAPNEUMOVIRUS	9
ENTEROV//RHINOVIRUS	22
CORONA OC43	2
NO ADECUADO	35
INF A	8
CORONA 229E	1
CORONA NL63	1
CORONA HKU1	1
VSR	2
ADENOVIRUS	1
PARAINFLUENZA 3	1
NO SUBTIPIFICADO	1

NUEVA NORMALIDAD

26,321 SOSPECHOSOS **13,846** CONFIRMADOS **52.6%**

1.5%	404	DE LOS REGISTROS SIN RESULTADO TIENEN UNA FECHA DE RECEPCION EN LABORATORIO
4.9%	1,280	SIN RECEPCION EN LABORATORIO Y SIN RESULTADO
6.4%	1,684	SIN REGISTRO DE RECEPCION EN LABORATORIO
0.1%	35	NO ADECUADAS
1.5%	406	RECHAZADAS
1.2%	304	NO RECIBIDAS
	127	TIENEN MAS DE 72 HORAS DE RECEPCION EN EL LABORATORIO
	17	CORRESPONDEN A REGISTROS CON MAS DE 7 DIAS DE TRANSITO

13.4%



COVID-19 Sinaloa: Total de registros con toma de muestras en Plataforma SISVER.



INFORMACION AL DIA : sábado, 08 de agosto de 2020

SE TOMO MUESTRA PERO SIN RECEPCION EN LABORATORIO

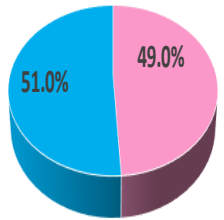
Municipios	IMSS	IMSS-OPORTUNIDADES	ISSSTE	PRIVADA	SEDENA	SEMAR	SSA	PEMEX	ESTATAL	MUNICIPAL	TOTAL
AHOME	53	2	10	0	0	6	54	0	0	0	125
CHOIX	1	1	0	0	0	0	2	0	0	0	4
EL FUERTE	3	8	2	0	0	0	0	0	0	0	13
GUASAVE	169	0	5	8	0	0	78	0	0	0	260
SINALOA	2	0	3	2	0	0	15	0	0	0	22
ANGOSTURA	3	0	0	2	0	0	10	0	0	0	15
MOCORITO	1	0	3	7	0	0	6	0	0	0	17
SALVADOR ALVARADO	12	0	0	0	0	0	9	0	0	0	21
BADIRAGUATO	0	0	0	1	0	0	5	0	1	0	7
CULIACAN	246	0	38	295	0	1	220	0	27	0	827
NAVOLATO	31	0	3	5	0	0	16	0	2	0	57
COSALA	0	0	0	0	0	0	6	0	0	0	6
ELOTA	1	0	0	1	0	0	1	0	1	0	4
SAN IGNACIO	0	0	1	2	0	0	1	0	0	0	4
CONCORDIA	0	0	1	1	0	0	2	0	0	0	4
ESCUINAPA	1	0	1	0	0	0	19	0	0	0	21
MAZATLAN	73	4	13	59	15	10	69	0	0	7	250
ROSARIO	0	1	3	3	0	0	7	0	0	0	14
Total	596	16	83	386	15	17	520	0	31	7	1,671
Otro Estado	3	0	0	5	1	1	3	0	0	0	13

Municipios	REGISTROS SIN RESULTADO Y TIENEN FECHA DE RECEPCION EN LABORATORIO	TIENEN MAS DE 72 HORAS DE RECEPCION EN EL LABORATORIO Y SIN RESULTADO
AHOME	46	14
CHOIX	1	0
EL FUERTE	0	0
GUASAVE	37	3
SINALOA	14	1
ANGOSTURA	6	3
MOCORITO	4	3
SALVADOR ALVARADO	5	4
BADIRAGUATO	3	3
CULIACAN	173	58
NAVOLATO	12	9
COSALA	3	0
ELOTA	1	1
SAN IGNACIO	1	0
CONCORDIA	1	0
ESCUINAPA	11	5
MAZATLAN	80	20
ROSARIO	4	2
Total	402	126
Otro Estado	2	1

COVID-19 Sinaloa: Casos confirmados por edad y sexo

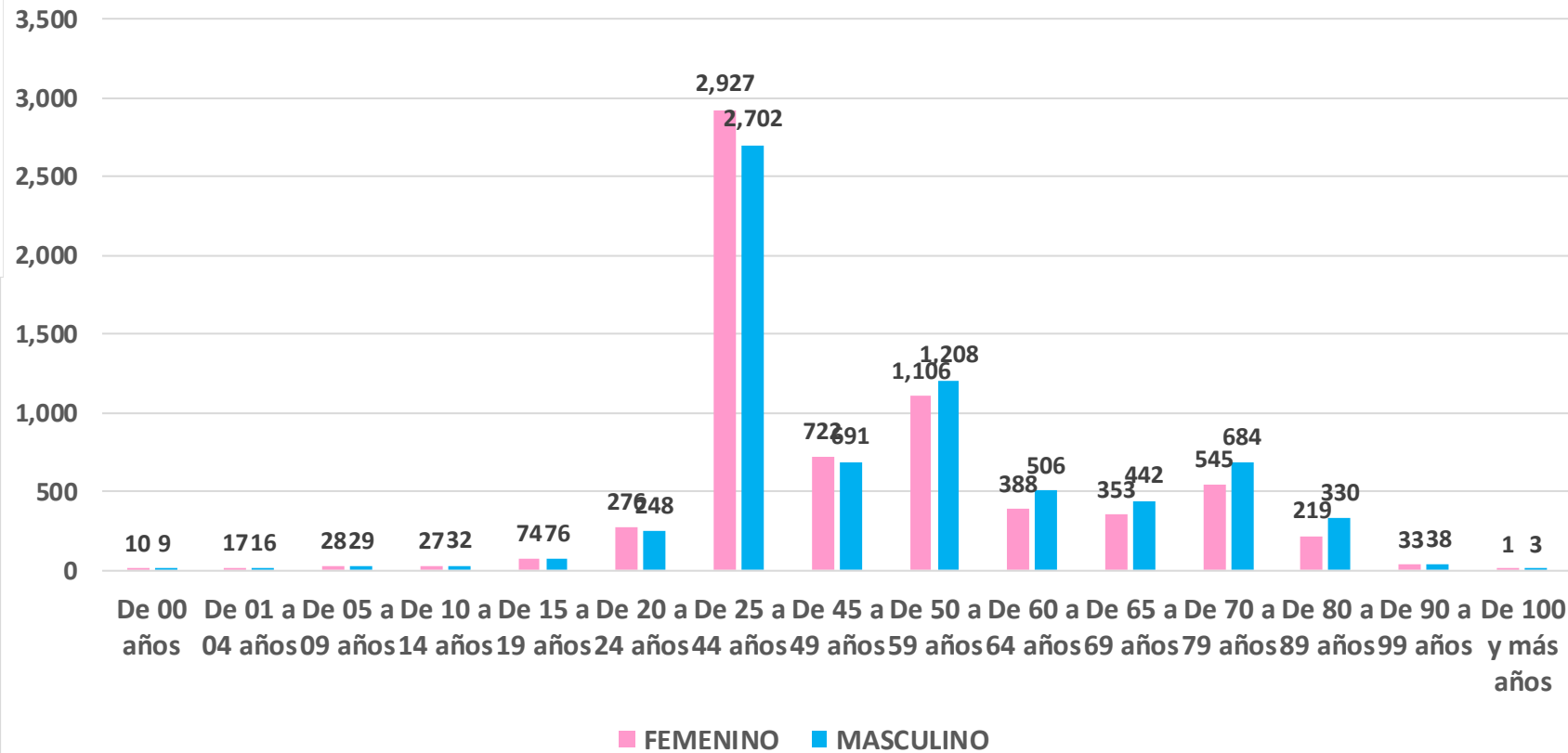
Mediana de edad: **46** años

CASOS CONFIRMADOS SEGÚN SEXO



■ MUJER ■ HOMBRE

Casos Confirmados COVID-19, por Edad y Sexo



NUEVA
NORMALIDAD

13,740

Confirmados
acumulados



COVID-19 Sinaloa: Casos confirmados por edad y sexo

GRUPOS DE EDAD NOTIFICADOS EN PLATAFORMA POR COVID-19, SINALOA

Grupo de Edad	Sospechosos	%	CASOS (+) COVID-19	%	Defuncion	Letalidad	Hosp-COVID-19	Indice de Hospitalizacion	Tasa de Incidencia
De 00 años	120	0.40%	19	0.1%	1	5.3%	12	63.2%	37.8
De 01 a 04 años	250	0.8%	33	0.2%	1	3.0%	12	36.4%	16.2
De 05 a 09 años	233	0.77%	57	0.4%	3	5.3%	15	26.3%	21.7
De 10 a 14 años	242	0.8%	59	0.4%	3	5.1%	10	16.9%	21.7
De 15 a 19 años	525	1.74%	150	1.1%	1	0.7%	24	16.0%	54.3
De 20 a 24 años	1,505	5.0%	524	3.8%	8	1.5%	38	7.3%	193.6
De 25 a 44 años	13,237	43.88%	5,629	41.0%	162	2.9%	760	13.5%	614.2
De 45 a 49 años	3,108	10.3%	1,413	10.3%	144	10.2%	412	29.2%	715.8
De 50 a 59 años	4,738	15.70%	2,314	16.8%	446	19.3%	1,053	45.5%	709.4
De 60 a 64 años	1,633	5.4%	894	6.5%	284	31.8%	555	62.1%	732.3
De 65 a 69 años	1,338	4.44%	795	5.8%	337	42.4%	592	74.5%	307.4
De 70 a 79 años	2,110	7.0%	1,229	8.9%	625	50.9%	980	79.7%	
De 80 a 89 años	976	3.24%	549	4.0%	326	59.4%	453	82.5%	
De 90 a 99 años	146	0.5%	71	0.5%	41	57.7%	54	76.1%	
De 100 y más años	8	0.03%	4	0.0%	0	0.0%	1	25.0%	
Total general	30,169	100.0%	13,740	100.0%	2,382	17.3%	4,971	36.2%	435.3

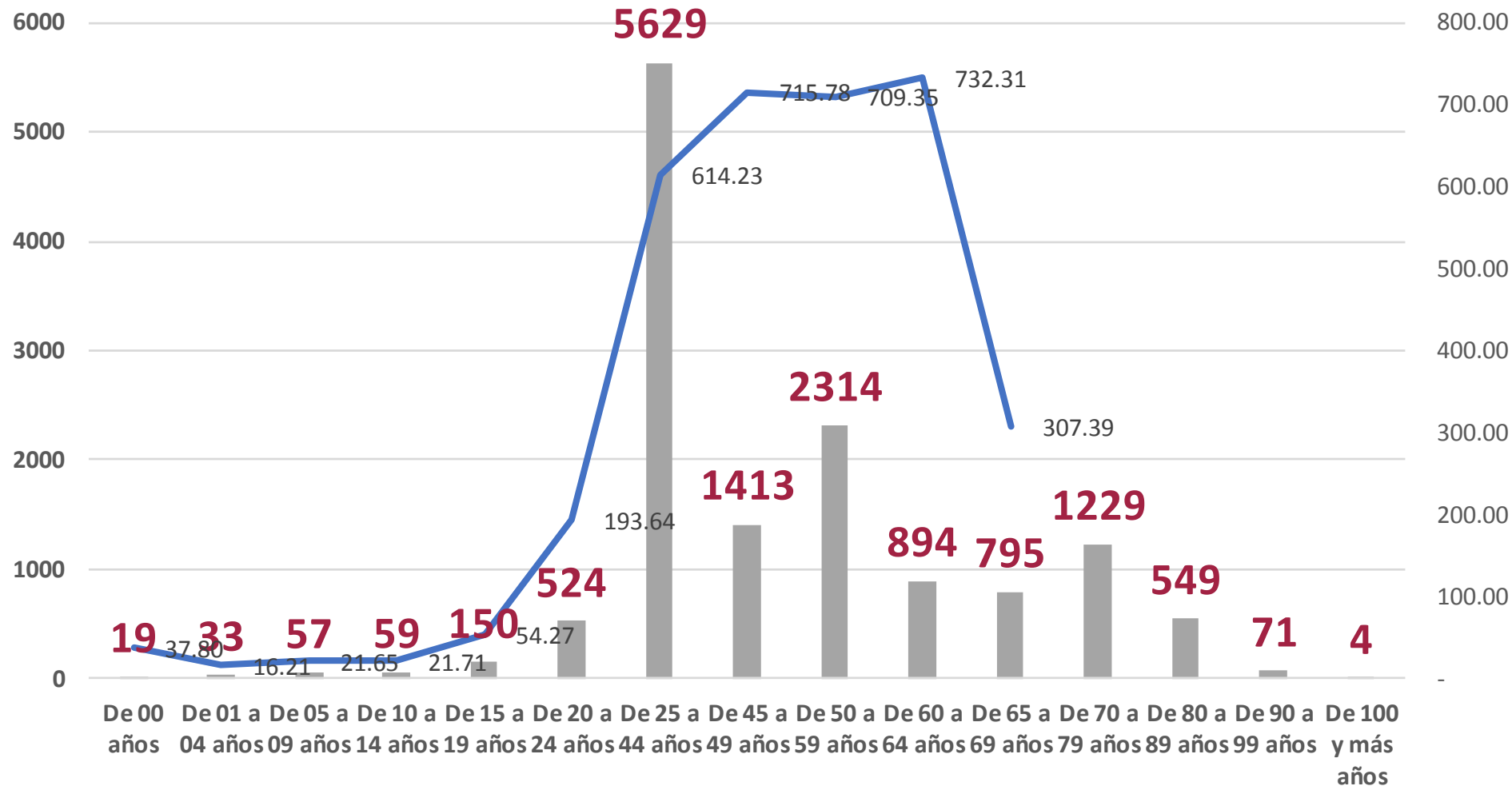
**NUEVA
NORMALIDAD**

Tasa de Letalidad Estatal
17.3%



COVID-19 Sinaloa: Casos confirmados por edad y sexo

Casos Notificados y Confirmados en el Estado de Sinaloa por Grupo de Edad en Plataforma COVID-19



NUEVA NORMALIDAD

Tasa de Incidencia Estatal
435.27
Por 100 mil habt.



COVID-19 Sinaloa: Defunciones acumuladas por edad y sexo

Mediana de edad: 66 años

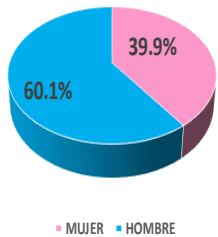
NUEVA NORMALIDAD

2,382

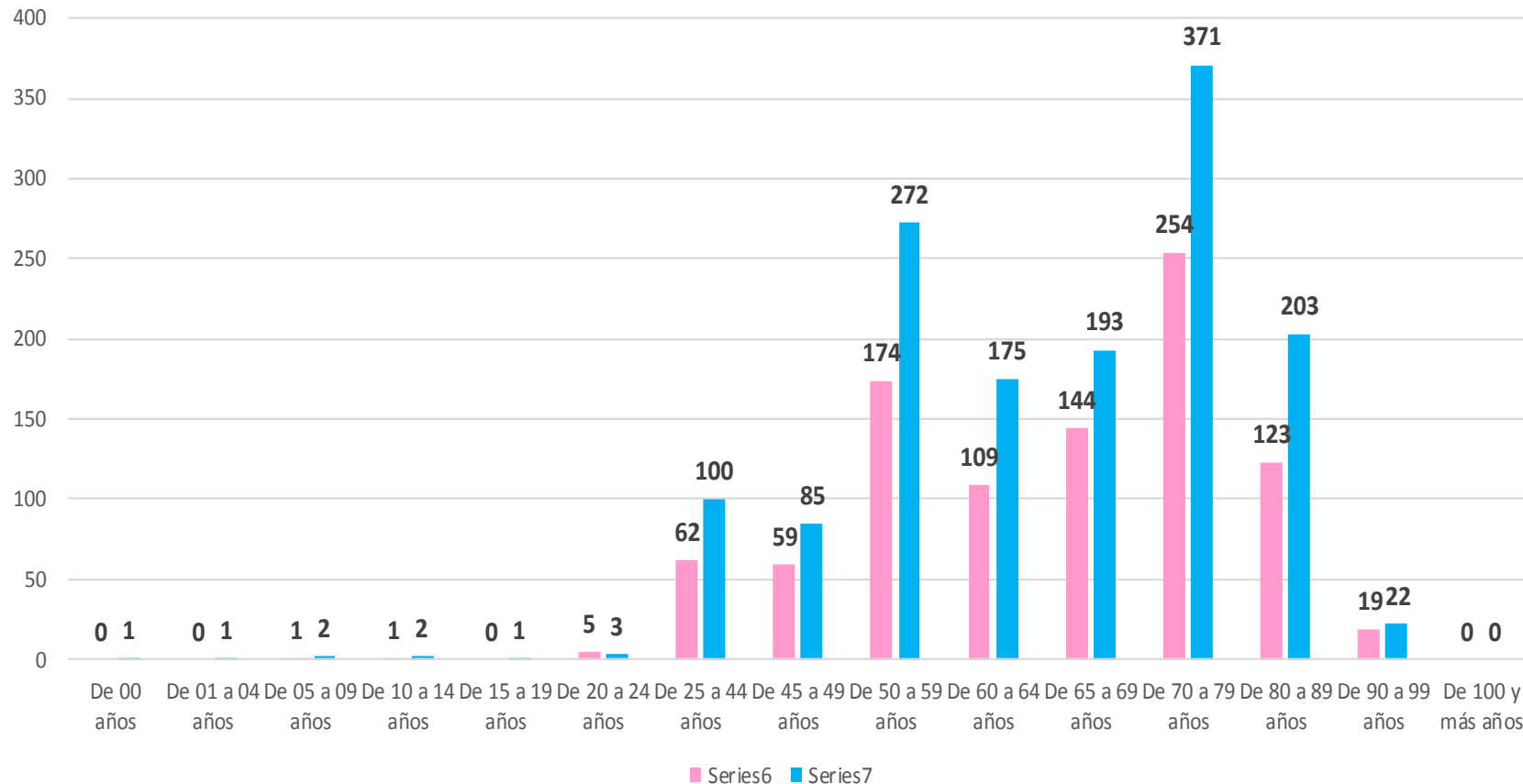
Defunciones



DEFUNCIONES CONFIRMADAS SEGÚN SEXO



DEFUNCIONES DE CASOS CONFIRMADOS COVID-19, POR EDAD Y SEXO



COVID-19 Sinaloa: Defunciones acumuladas por comorbilidad

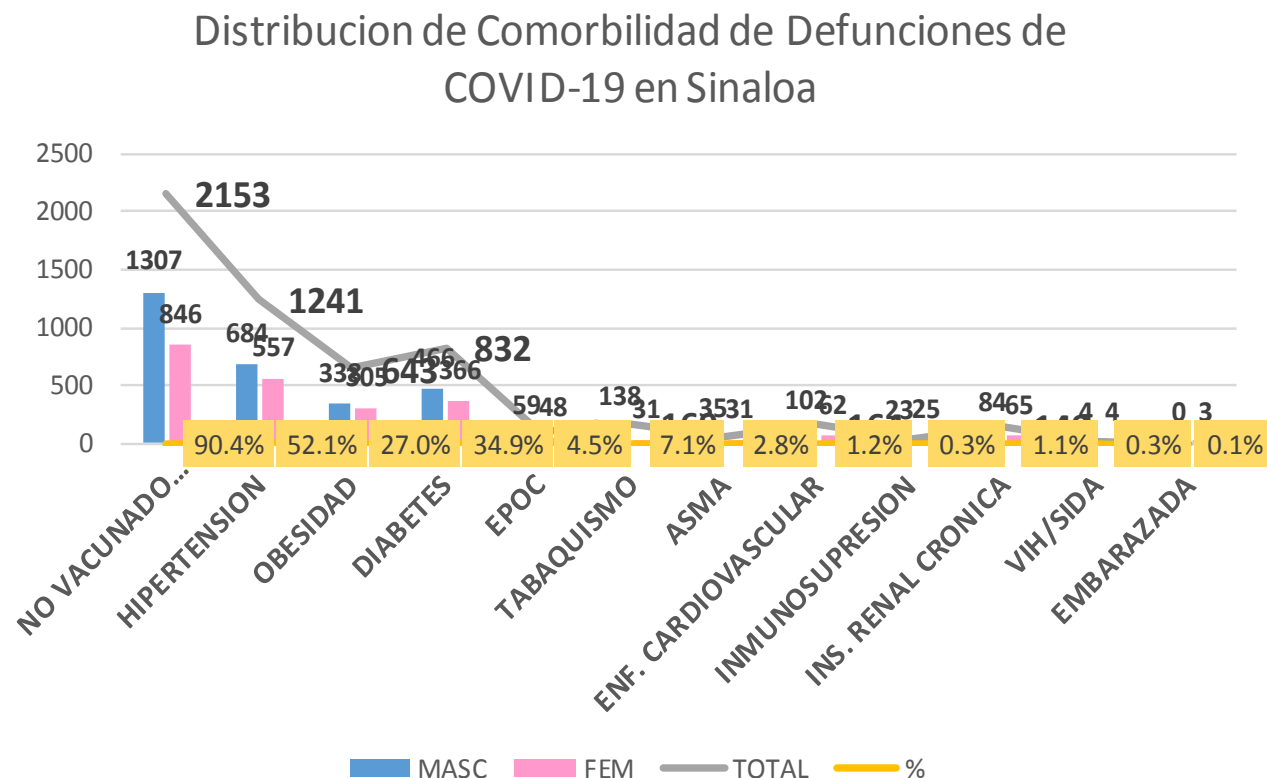
NUEVA
NORMALIDAD

2,382

Defunciones

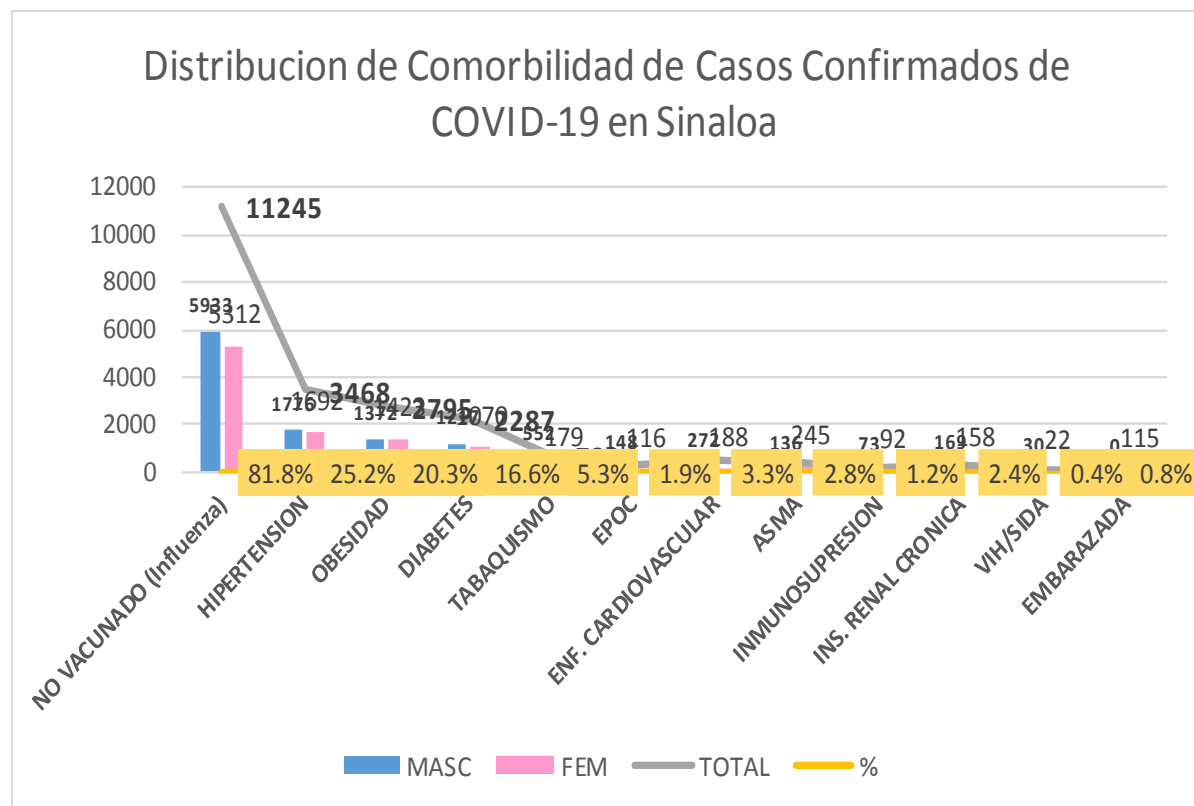


DEFUNCIONES				
2382	1431	951		
COMORBILIDAD	MASC	FEM	TOTAL	%
NO VACUNADO (Influenza)	1307	846	2153	90.4%
HIPERTENSION	684	557	1241	52.1%
OBESIDAD	338	305	643	27.0%
DIABETES	466	366	832	34.9%
EPOC	59	48	107	4.5%
TABAQUISMO	138	31	169	7.1%
ASMA	35	31	66	2.8%
ENF. CARDIOVASCULAR	102	62	164	1.2%
INMUNOSUPRESION	23	25	48	0.3%
INS. RENAL CRONICA	84	65	149	1.1%
VIH/SIDA	4	4	8	0.3%
EMBARAZADA	0	3	3	0.1%



COVID-19 Sinaloa: Casos Confirmados por comorbilidad

CASOS CONFIRMADOS				
	13739	7014	6725	
COMORBILIDAD	MASC	FEM	TOTAL	%
NO VACUNADO (Influenza)	5933	5312	11245	81.8%
HIPERTENSION	1776	1692	3468	25.2%
OBESIDAD	1372	1423	2795	20.3%
DIABETES	1217	1070	2287	16.6%
TABAQUISMO	552	179	731	5.3%
EPOC	148	116	264	1.9%
ENF. CARDIOVASCULAR	272	188	460	3.3%
ASMA	136	245	381	2.8%
INMUNOSUPRESION	73	92	165	1.2%
INS. RENAL CRONICA	169	158	327	2.4%
VIH/SIDA	30	22	52	0.4%
EMBARAZADA	0	115	115	0.8%



**NUEVA
NORMALIDAD**

**Confirmados
acumulados**

13,740



COVID-19 Sinaloa: Confirmados y Defunciones acumuladas por Institución

CONFIRMADOS POR INSTITUCION EN PLATAFORMA POR COVID-19, SINALOA

Institucion	Notificados	Confirmados	%	Defunciones
SSA	11,145	5,173	37.6%	487
IMSS	13,891	6,302	45.9%	1,344
IMSS_PR	388	196	1.4%	21
ISSSTE	2,106	983	7.2%	352
PEMEX	0	0	0.0%	0
Privados	1,110	284	2.1%	53
SEDENA	291	131	1.0%	12
SEMAR	334	118	0.9%	21
Servicios Estatales	662	398	2.9%	82
Servicios Municipales	242	155	1.1%	10
Universitarios	0	0	0.0%	0
Cruz Roja	0	0	0.0%	0
DIF	0	0	0.0%	0
Total	30,169	13,740	100.0%	2,382

NUEVA
NORMALIDAD

2,382

Defunciones



COVID-19 Sinaloa: Tipo de Paciente por Evolución Hospitalaria

TIPO DE PACIENTE REG. CONFIRMADO POR COVID-19, SIN

TIPO DE PACIENTE CONFIRMADO POR COVID-19, SINALOA POR EVOLUCION DE GRAVEDAD AL 08/ago/2020

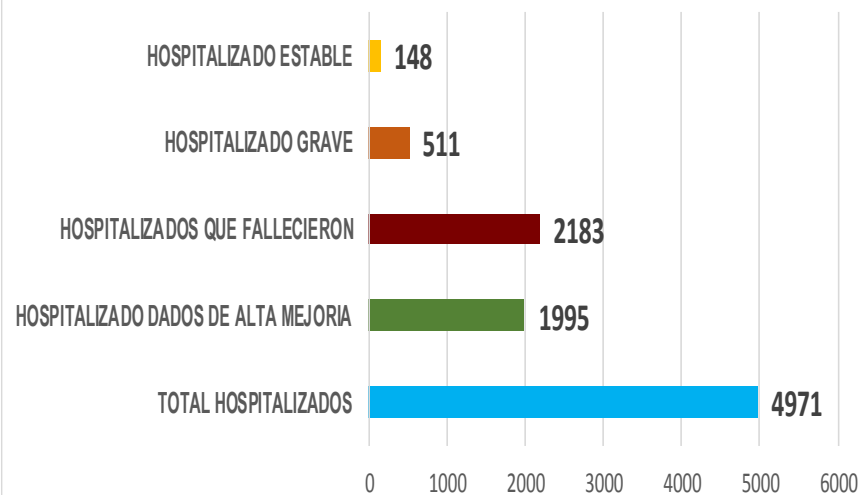
EVOLUCION HOSPITALIA	Casos	%
AMBULATORIO	8769	63.8%
HOSPITALIZADO	4971	36.2%
	13740	100.0%

TIPO DE PACIENTE HOSPITALIZADOS Y CONFIRMADO POR COVID-19, SINALOA

TOTAL HOSPITALIZADOS	4971	%
HOSPITALIZADO DADOS DE ALTA MEJORIA	1995	40.1%
HOSPITALIZADOS QUE FALLECIERON	2183	43.9%
HOSPITALIZADO GRAVE	511	10.3%
HOSPITALIZADO ESTABLE	148	3.0%

NUEVA NORMALIDAD

Tipo de paciente Hospitalizado y Confirmado por COVID-19



Casos Hospitalizados Intubados y Positivos a SARS-Cov-2

Total de Casos Intubados	420	100.0%
Total de Intubados No Grave	3	0.7%
Total de Intubados Grave	58	13.8%
Total de Intubados con Alta Mejoria	46	11.0%
Total de Intubados Fallecidos	303	72.1%
Total de Intubados Alta Traslado	8	1.9%



COVID-19 Sinaloa: Casos confirmados y Defunciones por Ocupación

NUEVA
NORMALIDAD

2,382

Defunciones

Confirmados
acumulados

13,740



ESTATAL

OCUPACIÓN	ESTATAL	
	CASOS CONFIRMADOS COVID-19	DEFUNCIONES COVID-19 ESTATAL
OTROS TRABAJADORES DE LA SALUD	904	8
MEDICOS	831	22
ENFERMERAS	1399	8
DENTISTAS	29	1
LABORATORISTAS	60	1
OTROS PROFESIONISTAS	308	19
ESTUDIANTES	367	11
JUBILADO / PENSIONADO	1170	580
GERENTES O PROPIETARIOS DE EMPRESAS O NEGOCIOS	67	12
HOGAR	2242	694
COMERCIANTES DE MERCADOS FIJOS O AMBULANTES	227	47
CHOFERES	128	26
MAESTROS	156	22
CAMPESINOS	176	56
OBREROS	105	30
OTROS	1597	241
DESEMPLEADOS	844	274
EMPLEADOS	3129	330

13739

2382

17.3%

DEFUNCIONES EN PERSONAL DE LA SALUD POR GRUPO DE EDAD CON SARS-Cov2

DEFUNCIONES POR GRUPO DE EDAD CON SARS-Cov2	MEDICOS	ENFERMERAS	OTROS TRABAJADORES DE LA SALUD	LABORATORISTAS	DENTISTAS	Total	%
De 20 a 24 años	0	0	0	0	0	0	0.0%
De 25 a 44 años	2	3	0	0	0	5	12.5%
De 45 a 49 años	2	1	1	0	0	4	10.0%
De 50 a 59 años	5	4	4	1	0	14	35.0%
De 60 a 64 años	4	0	0	0	0	4	10.0%
De 65 a 69 años	6	0	2	0	1	9	22.5%
De 70 a 79 años	3	0	1	0	0	4	10.0%
De 80 a 89 años	0	0	0	0	0	0	0.0%
De 90 a 99 años	0	0	0	0	0	0	0.0%
De 100 y más años	0	0	0	0	0	0	0.0%
Total general	22	8	8	1	1	40	100.0%

55.0% 20.0% 20.0% 2.5% 2.5% 100.0%

COVID-19 Sinaloa: Casos confirmados en personal de la salud por Municipio

CASOS CONFIRMADOS SARS-Cov2 EN PERSONAL DE LA SALUD POR MUNICIPIO							
Municipios	MEDICOS	ENFERMERAS	OTROS TRABAJADORES DE LA SALUD	LABORATORISTAS	DENTISTAS	Total	%
AHOME	155	278	215	13	4	665	20.6%
CHOIX	1	2	2	0	0	5	0.2%
EL FUERTE	6	20	11	1	0	38	1.2%
GUASAVE	71	169	76	8	2	326	10.1%
SINALOA	8	12	4	1	0	25	0.8%
ANGOSTURA	11	14	1	0	0	26	0.8%
MOCORITO	2	3	1	0	0	6	0.2%
SALVADOR ALVARADO	38	50	19	1	0	108	3.3%
BADIRAGUATO	0	1	1	0	0	2	0.1%
CULIACÁN	361	508	368	19	13	1269	39.3%
NAVOLATO	8	69	28	0	1	106	3.3%
COSALÁ	7	3	2	0	1	13	0.4%
ELOTA	3	1	1	0	0	5	0.2%
SAN IGNACIO	0	0	0	0	0	0	0.0%
CONCORDIA	2	1	0	0	0	3	0.1%
ESCUINAPA	16	41	19	1	1	78	2.4%
MAZATLÁN	136	220	154	16	7	533	16.5%
ROSARIO	5	7	1	0	0	13	0.4%
Total	830	1399	903	60	29	3221	99.8%
Otro Estado	3	1	2	0	0	6	0.2%

NUEVA NORMALIDAD

2,382

Defunciones

Confirmados acumulados

13,740



COVID-19 Sinaloa: Casos confirmados en personal de la salud por Institución y Grupo de Edad

CASOS CONFIRMADOS SARS-Cov2 EN PERSONAL DE LA SALUD POR INSTITUCION							
INSTITUCION	MEDICOS	ENFERMERAS	OTROS TRABAJADORES DE LA SALUD	LABORATORISTAS	DENTISTAS	Total	%
SSA	354	456	314	18	17	1159	36.0%
IMSS	327	712	479	31	7	1556	48.3%
IMSS_PR	26	28	18	1	1	74	2.3%
ISSSTE	51	128	47	4	2	232	7.2%
PEMEX	0	0	0	0	0	0	0.0%
Privados	24	16	6	3	0	49	1.5%
SEDENA	1	2	1	0	0	4	0.1%
SEMAR	3	12	4	1	2	22	0.7%
*Servicios	34	34	23	2	0	93	2.9%
**Servicios	11	11	12	0	0	34	1.1%
Universitaria	0	0	0	0	0	0	0.0%
Cruz Roja	0	0	0	0	0	0	0.0%
DIF	0	0	0	0	0	0	0.0%
TOTAL	831	1399	904	60	29	3223	100.0%

*Servicios Estatales (Hosp. Civil Culiacan)

**Servicios Municipales (Hosp. Maza de Juarez Mazatlan)

CASOS CONFIRMADOS SARS-Cov2 EN PERSONAL DE LA SALUD POR GRUPO DE EDAD							
GRUPO DE EDAD EN PERSONAL DE LA SALUD CON COVID-19	MEDICOS	ENFERMERAS	OTROS TRABAJADORES DE LA SALUD	LABORATORISTAS	DENTISTAS	Total	%
De 20 a 24 años	11	58	45	3	0	117	3.6%
De 25 a 44 años	534	987	584	37	15	2157	66.9%
De 45 a 49 años	83	184	128	6	4	405	12.6%
De 50 a 59 años	116	153	117	14	8	408	12.7%
De 60 a 64 años	50	11	13	0	1	75	2.3%
De 65 a 69 años	22	4	8	0	1	35	1.1%
De 70 a 79 años	8	2	8	0	0	18	0.6%
De 80 a 89 años	4	0	0	0	0	4	0.1%
De 90 a 99 años	2	1	0	0	0	3	0.1%
De 100 y más años	0	0	0	0	0	0	0.0%
Total general	830	1400	903	60	29	3222	100.0%

NUEVA NORMALIDAD

2,382

Defunciones

Confirmados acumulados

13,740





SERVICIOS DE SALUD DE SINALOA

SUBDIRECCION DE EPIDEMIOLOGIA

Situación de la Notificación de Casos y Defunciones en las Diferentes Unidades de Salud

CLUES	INSTIT	NOMBRE DE LA UNIDAD	Notificados	Confirmados	Defunciones Positivas a Sars-CoV-2
SLSSA000024	SSA	HOSPITAL GENERAL LOS MOCHIS	868	474	185
SLSSA000963	SSA	HOSPITAL INTEGRAL CHOIX	14	7	0
SLSSA002573	SSA	HOSPITAL INTEGRAL VALLE DEL CARRIZO	0	0	0
SLSSA001255	SSA	HOSPITAL GENERAL GUASAVE	314	210	70
SLSSA002136	SSA	HOSPITAL INTEGRAL DE SINALOA DE LEYVA	0	0	0
SLSSA000193	SSA	HOSPITAL INTEGRAL ANGOSTURA	26	19	0
SLSSA001716	SSA	HOSPITAL INTEGRAL MOCORITO	33	16	1
SLSSA018113	SSA	HOSPITAL GENERAL DE GUAMUCHIL	453	273	46
SLSSA000246	SSA	HOSPITAL INTEGRAL BADIRAGUATO	76	29	0
SLSSA000666	SSA	HOSPITAL GENERAL CULIACÁN	1228	575	126
SLSSA002491	SSA	HOSPITAL INTEGRAL NAVOLATO	58	27	0
SLSSA017582	SSA	HOSPITAL INTEGRAL VALLE DE SAN LORENZO	2	0	0
SLSSA018265	SSA	HOSPITAL GENERAL EL DORADO	115	26	1
SLSSA000572	SSA	HOSPITAL INTEGRAL COSALA	111	45	0
SLSSA017570	SSA	HOSPITAL INTEGRAL SAN IGNACIO	1	0	0
SLSSA017594	SSA	HOSPITAL GENERAL LA CRUZ	18	6	0
SLSSA000473	SSA	HOSPITAL INTEGRAL CONCORDIA	18	8	0
SLSSA001873	SSA	HOSPITAL INTEGRAL DE EL ROSARIO	96	55	2
SLSSA002585	SSA	HOSPITAL GENERAL DE MAZATLÁN	328	222	36
SLSSA018253	SSA	HOSPITAL GENERAL ESCUINAPA	299	166	10

TOTAL DE CASOS COVID-19 NOTIFICADOS EN MPIO. DE CULIACAN				7820	3326	929
MUNICIPIO	CLUES	INSTIT	NOMBRE DE LA UNIDAD	Notificados	Confirmados	Defunciones (Positivas a SARS-CoV-2)
CULIACÁN	SLIMS000131	IMSS	HGR 1 CULIACÁN	2723	1348	449
CULIACÁN	SLIMS000184	IMSS	HGZMF 28 COSTA RICA	548	181	47
CULIACÁN	SLIST000073	ISSSTE	C.M.F. CULIACAN	9	6	0
CULIACÁN	SLIST000085	ISSSTE	DR. MANUEL CARDENAS DE LA VEGA	1403	568	202
CULIACÁN	SLSME000016	SME	HOSPITAL CIVIL DE CULIACÁN	656	396	82
CULIACÁN	SLSMP000365	SMP	CLÍNICA DE REHABILITACIÓN Y ESPECIALIDADES	41	21	1
CULIACÁN	SLSMP000370	SMP	CLÍNICA HOSPITAL CULIACÁN S. A. DE C. V.	125	15	8
CULIACÁN	SLSMP000394	SMP	SANATORIO CEMSI CHAPULTEPEC	16	2	0
CULIACÁN	SLSMP000411	SMP	SANATORIO BATIZ RAMOS	3	1	0
CULIACÁN	SLSMP000440	SMP	OPERADORA NUEVA CLÍNICA SANTA MARÍA S.A DE	23	6	3
CULIACÁN	SLSMP000534	SMP	HOSPITAL ÁNGELES CULIACÁN	469	2	0
CULIACÁN	SLSSA017606	SSA	HOSPITAL DE LA MUJER	83	23	1
CULIACÁN	SLSSA018265	SSA	HOSPITAL GENERAL EL DORADO	115	26	1
CULIACÁN	SLSME000021	SME	-HOSPITAL PEDIATRICO	6	2	0
CULIACÁN	SLSSA002556	SSA	HOSPITAL PEDIATRICO DE SINALOA	295	102	3
CULIACÁN	SLSMP002815	SMP	MEDICA DE LA CIUDAD	77	52	6
CULIACÁN	SLSSA000666	SSA	HOSPITAL GENERAL CULIACÁN	1228	575	126



SERVICIOS DE SALUD DE SINALOA

SUBDIRECCION DE EPIDEMIOLOGIA

Situación de la OCUPACION HOSPITALARIA en los Municipios

Municipios	CAMAS COVID	Casos Acumulados	Defunciones Acumuladas	Hospitalizados Según Plataforma SISVER	PORCENTAJE DE OCUPACION HOSPITALARIA -SINALOA-																																										
					01-jul-20	02-jul-20	03-jul-20	04-jul-20	05-jul-20	06-jul-20	07-jul-20	08-jul-20	09-jul-20	10-jul-20	11-jul-20	12-jul-20	13-jul-20	14-jul-20	15-jul-20	16-jul-20	17-jul-20	18-jul-20	19-jul-20	20-jul-20	21-jul-20	22-jul-20	23-jul-20	24-jul-20	25-jul-20	26-jul-20	27-jul-20	28-jul-20	29-jul-20	30-jul-20	31-jul-20	01-ago-20	02-ago-20	03-ago-20	04-ago-20	05-ago-20	06-ago-20	07-ago-20					
AHOME	188	2,113	511	930	81%	78%	78%	78%	80%	79%	77%	77%	79%	78%	78%	79%	74%	76%	77%	77%	74%	76%	75%	68%	70%	71%	74%	71%	71%	71%	70%	74%	72%	73%	72%	72%	71%	55%	56%	60%	55%						
CHOIX	3	31	7	15	0%	0%	0%	0%	0%	0%	0%	0%	0%	0%	0%	0%	0%	0%	0%	0%	0%	0%	0%	0%	0%	0%	0%	0%	0%	0%	0%	0%	0%	0%	0%	0%	0%	0%	0%	0%	0%	0%	0%	0%			
EL FUERTE	0	215	57	109	0%	0%	0%	0%	0%	0%	0%	0%	0%	0%	0%	0%	0%	0%	0%	0%	0%	0%	0%	0%	0%	0%	0%	0%	0%	0%	0%	0%	0%	0%	0%	0%	0%	0%	0%	0%	0%	0%	0%	0%			
GUASAVE	180	2,117	326	598	52%	50%	51%	54%	56%	56%	48%	49%	49%	50%	51%	51%	43%	47%	52%	49%	49%	47%	48%	40%	43%	33%	33%	32%	32%	32%	33%	32%	32%	32%	32%	32%	33%	32%	25%	27%	27%	31%					
SINALOA	3	204	22	56	0%	0%	0%	0%	0%	0%	0%	0%	0%	0%	0%	0%	0%	0%	0%	0%	0%	0%	0%	0%	0%	0%	0%	0%	0%	0%	0%	0%	0%	0%	0%	0%	0%	0%	0%	0%	0%	0%	0%	0%			
ANGOSTURA	3	176	42	101	0%	0%	0%	0%	0%	0%	0%	0%	0%	0%	0%	0%	0%	0%	0%	0%	0%	0%	0%	0%	0%	0%	0%	0%	0%	0%	0%	0%	0%	0%	0%	0%	0%	0%	0%	0%	0%	0%	0%	0%	0%		
MOCORITO	3	78	20	49	0%	0%	0%	0%	0%	0%	0%	0%	0%	0%	0%	0%	0%	0%	0%	0%	0%	0%	0%	0%	0%	0%	0%	0%	0%	0%	0%	0%	0%	0%	0%	0%	0%	0%	0%	0%	0%	0%	0%	0%	0%	0%	
SALVADOR ALVARADO	64	647	106	260	50%	53%	55%	52%	56%	56%	64%	55%	55%	52%	52%	53%	53%	50%	53%	55%	53%	59%	61%	59%	55%	58%	53%	53%	61%	64%	61%	59%	58%	59%	53%	53%	55%	52%	53%	53%	55%	50%	50%				
BADIRAGUATO	3	52	9	19	0%	0%	0%	0%	0%	0%	0%	0%	0%	0%	0%	0%	0%	0%	0%	0%	0%	0%	0%	0%	0%	0%	0%	0%	0%	0%	0%	0%	0%	0%	0%	0%	0%	0%	0%	0%	0%	0%	0%	0%	0%	0%	
CULIACAN	491	4,971	820	1,685	60%	62%	62%	64%	66%	66%	66%	65%	65%	67%	67%	68%	68%	69%	70%	69%	67%	68%	67%	67%	66%	65%	65%	64%	64%	66%	64%	64%	65%	65%	65%	63%	64%	67%	63%	62%	61%	61%	61%	61%			
NAVOLATO	3	423	90	156	0%	0%	0%	0%	0%	0%	0%	0%	0%	0%	0%	0%	0%	0%	0%	0%	0%	0%	0%	0%	0%	0%	0%	0%	0%	0%	0%	0%	0%	0%	0%	0%	0%	0%	0%	0%	0%	0%	0%	0%	0%	0%	
COSALA	3	55	2	7	0%	0%	0%	0%	0%	0%	0%	0%	0%	0%	0%	0%	0%	0%	0%	0%	0%	0%	0%	0%	0%	0%	0%	0%	0%	0%	0%	0%	0%	0%	0%	0%	0%	0%	0%	0%	0%	0%	0%	0%	0%	0%	
ELOTA	15	35	4	22	0%	0%	0%	0%	0%	0%	0%	0%	0%	0%	0%	0%	0%	0%	0%	0%	0%	0%	0%	0%	0%	0%	0%	0%	0%	0%	0%	0%	0%	0%	0%	0%	0%	0%	0%	0%	0%	0%	0%	0%	0%	0%	
SAN IGNACIO	3	20	5	15	0%	0%	0%	0%	0%	0%	0%	0%	0%	0%	0%	0%	0%	0%	0%	0%	0%	0%	0%	0%	0%	0%	0%	0%	0%	0%	0%	0%	0%	0%	0%	0%	0%	0%	0%	0%	0%	0%	0%	0%	0%	0%	
CONCORDIA	3	32	7	13	0%	0%	0%	0%	0%	0%	0%	0%	0%	0%	0%	0%	0%	0%	0%	0%	0%	0%	0%	0%	0%	0%	0%	0%	0%	0%	0%	0%	0%	0%	0%	0%	0%	0%	0%	0%	0%	0%	0%	0%	0%	0%	
ESCUINAPA	80	227	27	93	16%	16%	16%	16%	16%	16%	16%	16%	16%	18%	18%	18%	18%	14%	14%	14%	20%	14%	21%	14%	14%	14%	14%	5%	6%	6%	6%	6%	8%	8%	8%	8%	8%	6%	8%	8%	8%	8%	11%	11%	11%	11%	
MAZATLAN	271	2,279	308	797	59%	56%	55%	56%	57%	57%	58%	57%	57%	58%	54%	54%	55%	54%	52%	56%	50%	50%	53%	51%	50%	52%	52%	54%	55%	56%	55%	47%	52%	54%	52%	51%	54%	53%	49%	50%	49%	49%	49%	49%	49%		
ROSARIO	3	101	7	43	0%	0%	0%	0%	0%	0%	0%	0%	0%	0%	0%	0%	0%	0%	0%	0%	0%	0%	0%	0%	0%	0%	0%	0%	0%	0%	0%	0%	0%	0%	0%	0%	0%	0%	0%	0%	0%	0%	0%	0%	0%	0%	0%
Total	1319	13,776	2370	4,968	57%	56%	56%	57%	59%	59%	57%	57%	57%	58%	58%	58%	59%	56%	57%	59%	57%	56%	57%	54%	55%	53%	53%	53%	53%	54%	51%	52%	53%	52%	52%	52%	51%	49%	48%	48%	48%	47%	47%	47%	47%		

Fuente: Atencion Medica; <http://saludsinaloa.gob.mx/index.php/coronavirus/>



SERVICIOS DE SALUD DE SINALOA
SUBDIRECCION DE EPIDEMIOLOGIA

**REPORTES POR
JURISDICCION SANITARIA**

PLATAFORMA SISVER

COVID-19 Sinaloa: Casos y Defunciones **JURISDICCIÓN MOCHIS**



NUEVA NORMALIDAD

575

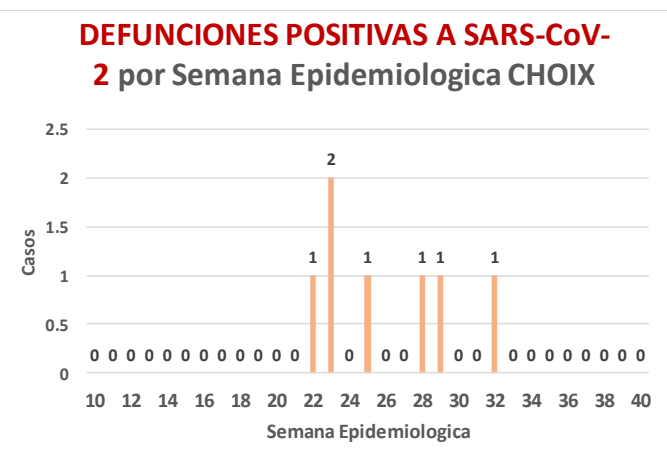
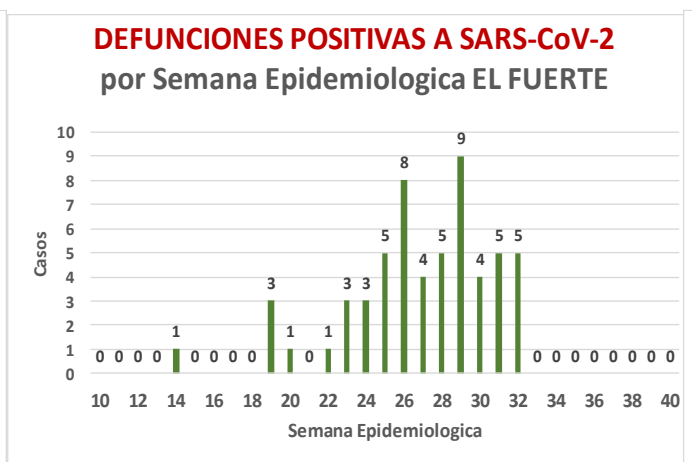
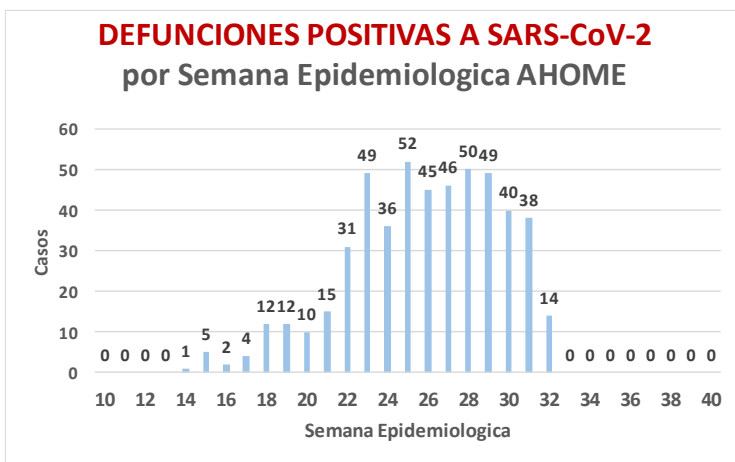
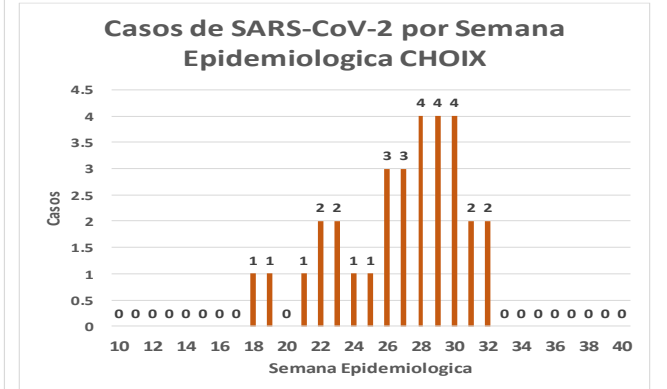
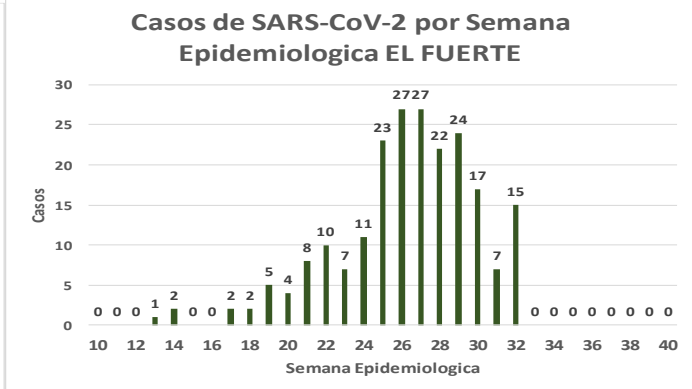
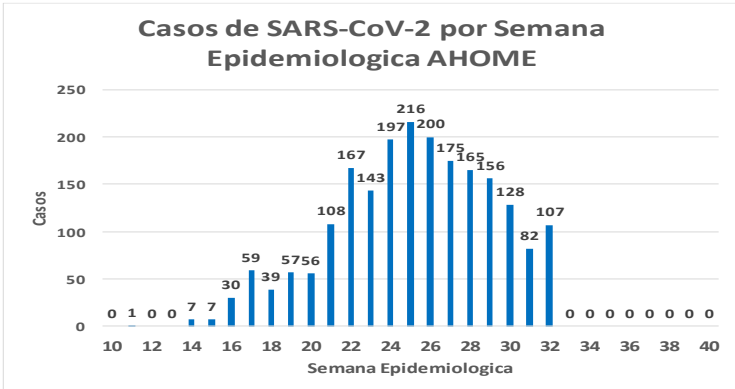
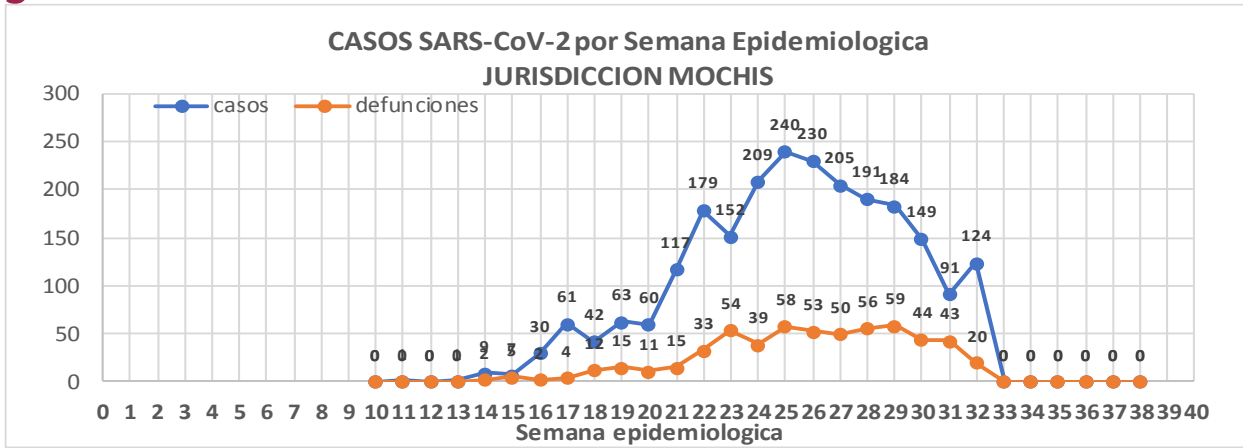
Defunciones Jurisdicción Mochis



Datos actualizados al **sábado, 08 de agosto de 2020**

JURISDICCION SANITARIA	Casos Acum. SARS-CoV-2*	%
Jurisd. No. 1 Mochis	2345	100.0%
AHOME	2100	89.6%
CHOIX	31	1.3%
EL FUERTE	214	9.1%

* Municipio de residencia



COVID-19 Sinaloa: Muestreo de Casos JURISDICCIÓN MOCHIS



NUEVA
NORMALIDAD

575

Defunciones
Jurisdicción
Mochis



JURISDICCION No. 1 , MOCHIS

INSTITUCION	NO ADECUADO	RECHAZADA	NO RECIBIDA	SOSPECHOSOS	TOTAL CON MUESTRA	% SOSPECHOSOS
IMSS	0	36	13	1,936	1,985	47.5%
IMSS-OPORTUNIDADES	0	5	0	173	178	4.3%
ISSSTE	0	0	0	289	289	6.9%
PRIVADA	1	0	0	76	77	1.8%
SEDENA	0	0	0	5	5	0.1%
SEMAR	0	0	1	76	77	1.8%
SSA	4	0	0	1,561	1,565	37.4%
PEMEX	0	0	0	0	0	0.0%
ESTATAL	0	0	0	3	3	0.1%
MUNICIPAL	0	1	0	0	1	0.0%
TOTAL	5	42	14	4,119	4,180	100.0%
	0.1%	1.0%	0.3%	98.5%	100.0%	

RESULTADO DEFINITIVO EN PLATAFORMA SISVER; JUR MOCHIS	
SARS-CoV-2	2359
NEGATIVO	1537
NO RECIBIDA	14
INF AH1N1 PMD	54
RECHAZADA	42
B	18
A H3	1
METAPNEUMOVIRUS	3
ENTEROV//RHINOVIRUS	2
CORONA OC43	0
NO ADECUADO	5
INF A	4
CORONA 229E	0
CORONA NL63	0
CORONA HKU1	0
VSR	1
ADENOVIRUS	0
PARAINFLUENZA 3	0
NO SUBTIPIFICADO	0

INFORMACION AL DIA : sábado, 08 de agosto de 2020

SE TOMO MUESTRA PERO SIN RECEPCION EN LABORATORIO

Municipios	IMSS	IMSS-OPORTUNIDADES	ISSSTE	PRIVADA	SEDENA	SEMAR	SSA	PEMEX	ESTATAL	MUNICIPAL	TOTAL
AHOME	53	2	10	0	0	6	54	0	0	0	125
CHOIX	1	1	0	0	0	0	2	0	0	0	4
EL FUERTE	3	8	2	0	0	0	0	0	0	0	13
TOTAL JURISDICCION	57	11	12	0	0	6	56	0	0	0	142

COVID-19 Sinaloa: Informe ejecutivo: JURISDICCIÓN MOCHIS

Unidades de Salud que han reportado en SISVER

MUNICIPIO	CLUES	SECTOR	UNIDAD	Defunciones en la Semana Epidemiológica			Total Defunciones Asociadas a SarsCov-2	Casos confirmados en la Semana Epidemiológica			Total de Casos Confirmados	Tasa letalidad X 100 (D/G)*100	Lugar Letalidad	PRUEBAS REALIZADAS en la Sem Epidemiologica			INDICE DE POSITIVIDAD	Lugar de Índice de Positividad
				SEM EPI NUM-30	SEM EPI NUM-31	Aumento		SEM EPI NUM-30	SEM EPI NUM-31	Aumento				SEM EPI NUM-30	SEM EPI NUM-31	Aumento		
AHOME	SLMPO00831	PRIVADA	CLINICA ANGELES	0	0	0	0	0	0	0	1	0.00	12	0	0	0	-	-
AHOME	SLMPO00032	PRIVADA	CLINICA SANTA MARIA	0	0	0	0	0	0	0	1	0.00	12	0	0	0	-	-
AHOME	SLIMS000015	IMSS	HGP 2 LOS MOCHIS	0	0	0	2	0	0	0	60	3.33	8	1	2	1	0.00	9
AHOME	SLIMS000020	IMSS	HGZ 49 LOS MOCHIS	33	25	-8	338	70	74	4	948	35.65	5	83	102	19	72.55	4
AHOME	SLMPO00114	PRIVADA	HOSPITAL FATIMA	2	0	-2	16	3	0	-3	48	33.33	6	5	0	-5	-	-
AHOME	SLMPO00155	PRIVADA	HOSPITAL GENERAL CENTRO MEDICO DE LOS MOCHIS	0	0	0	1	0	0	0	2	50.00	1	0	0	0	-	-
AHOME	SLSSA000024	SSA	HOSPITAL GENERAL LOS MOCHIS	9	12	3	185	40	4	-36	474	39.03	3	55	13	-42	30.77	7
AHOME	SLIST000015	ISSSTE	LOS MOCHIS	5	6	1	86	17	8	-9	229	37.55	4	28	12	-16	66.67	5
AHOME	SLSSA000036	SSA	LOS MOCHIS	0	0	0	0	0	0	0	0	-	-	0	0	0	-	-
AHOME	SLSSA017332	SSA	OFICINAS JURISDICCIONALES	0	0	0	2	10	6	-4	332	0.60	11	62	42	-20	14.29	8
AHOME	SLMPO00061	PRIVADA	SALUD INTEGRAL SINALOENSE C.S.	0	0	0	1	0	1	1	10	10.00	7	0	1	1	100.00	1
AHOME	SLSMA000010	SEMAR	SANATORIO NAVAL DE TOPOLOBAMPO	0	0	0	1	5	0	-5	49	2.04	10	6	0	-6	-	-
AHOME	SLIMS000085	IMSS	UMF 5 TOPOLOBAMPO	0	0	0	0	0	0	0	3	0.00	12	0	0	0	-	-
AHOME	SLIMS000032	IMSS	UMF 37 LOS MOCHIS	0	0	0	6	6	3	-3	242	2.48	9	12	7	-5	42.86	6
AHOME	SLIMS000044	IMSS	UMFH 6 AHOME	0	0	0	0	0	1	1	2	0.00	12	1	1	0	100.00	1
AHOME	SLIMS000073	IMSS	UMFH 13 SAN MIGUEL	0	0	0	1	0	1	1	2	50.00	1	0	1	1	100.00	1
AHOME	SLIMS000476	IMSS	UMFH 33 EL CARRIZO	0	0	0	0	0	0	0	0	-	-	0	1	1	0.00	9
AHOME	SLIMS000061	IMSS	UMFH 7 HIGUERA	0	0	0	0	0	0	0	2	0.00	12	0	0	0	-	-
TOTAL MPIO. AHOME				49	43	-6	639	151	98	-53	2405	26.57		253	182	-71	53.85	
CHOIX	SLSSA018352	SSA	CENTRO DE SALUD CHOIX	0	0	0	0	1	0	-1	1	0.00	1	2	0	-2	-	-
CHOIX	SLSSA000963	SSA	HOSPITAL INTEGRAL CHOIX	0	0	0	0	0	0	0	7	0.00	1	0	0	0	-	-
TOTAL MPIO. CHOIX				0	0	0	0	1	0	-1	8	-		2	0	-2	-	
EL FUERTE	SLIMO000576	IMSS-OPC	HR FUERTE, EL	1	1	0	13	8	6	-2	110	11.82	2	9	10	1	60.00	-
EL FUERTE	SLIMS000266	IMSS	UMF 14 SANTA ROSA	0	1	1	1	0	0	0	2	50.00	1	0	0	0	-	-
EL FUERTE	SLIMS000522	IMSS	UMF 43 SAN BLAS	0	0	0	0	0	0	0	1	0.00	3	0	0	0	-	-
TOTAL MPIO. EL FUERTE				1	2	1	14	8	6	-2	113	12.39		9	10	1	60.00	
TOTAL JURISDICCION 1, MOCHIS				50	45	-5	653	160	104	-56	2,526	25.85		264	192	-72	54.17	

NUEVA NORMALIDAD

INDICE DE POSITIVIDAD
54.17

TASA DE LETALIDAD
25.85



COVID-19 Sinaloa: Casos y Defunciones **JURISDICCIÓN CULIACÁN**



SALUD
SECRETARÍA DE SALUD

**NUEVA
NORMALIDAD**

919

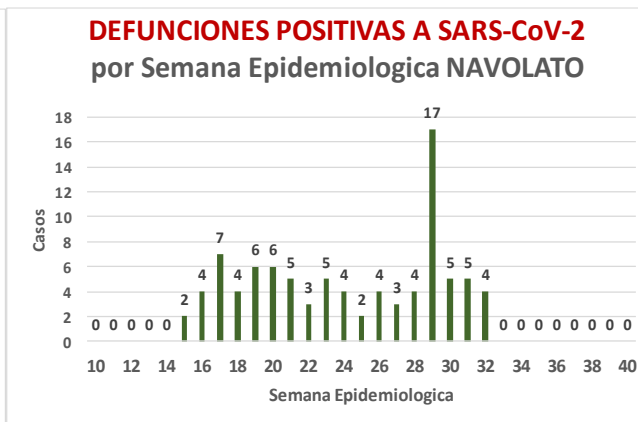
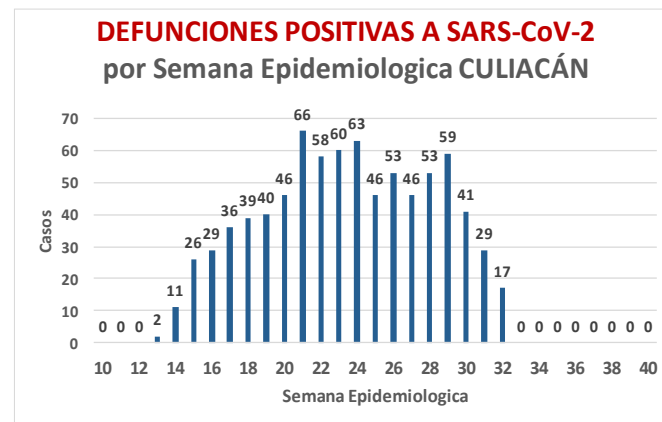
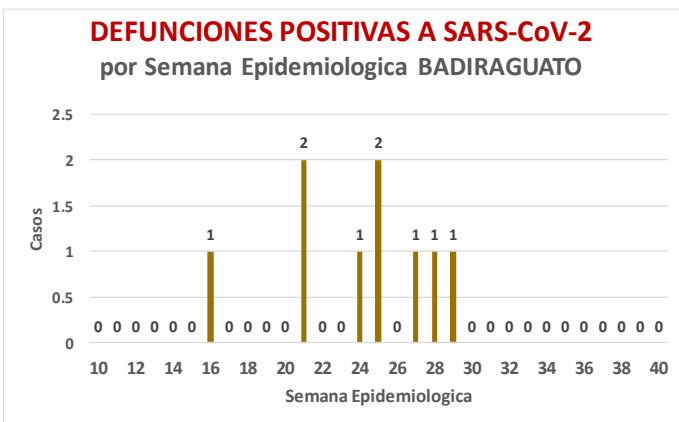
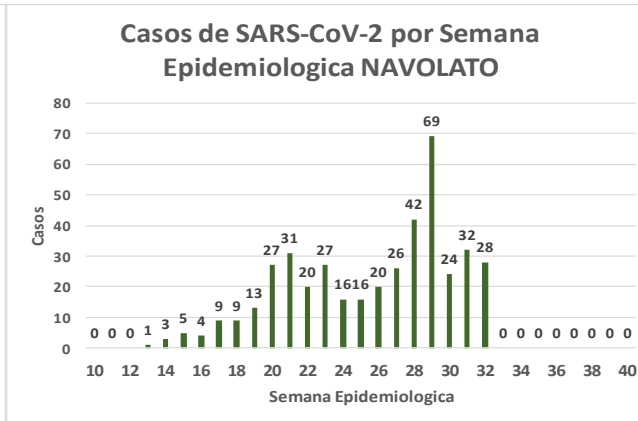
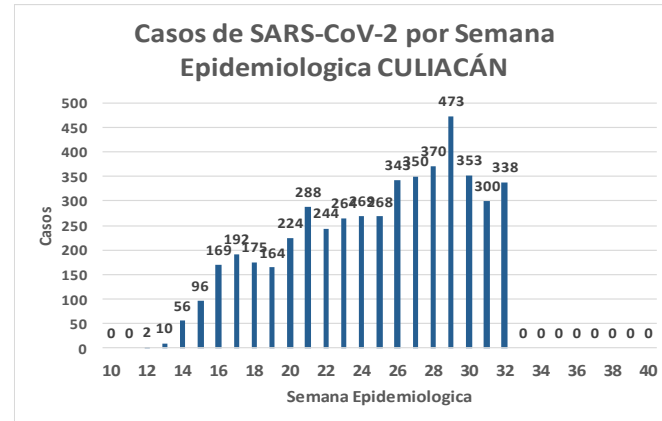
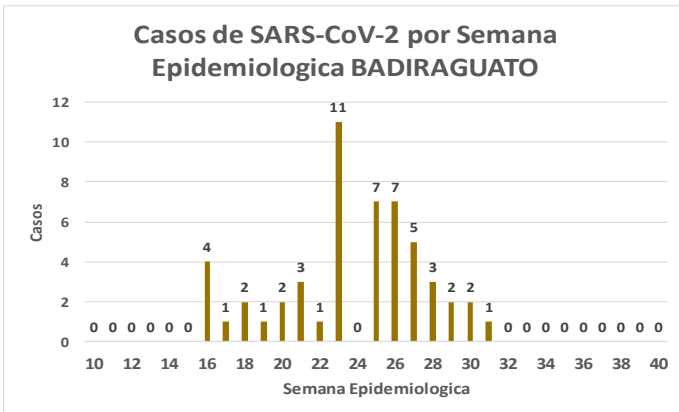
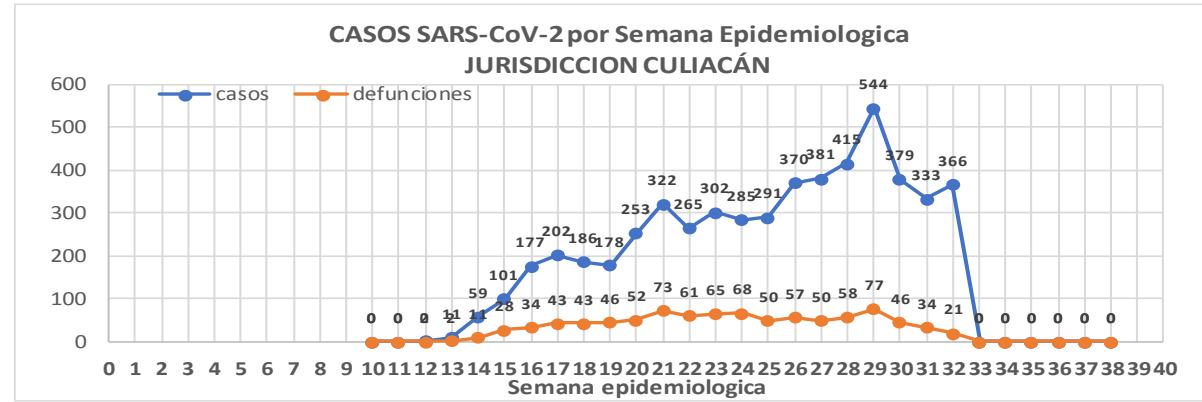
**Defunciones
Jurisdicción
Culiacán**



Datos actualizados al **sábado, 08 de agosto de 2020**

JURISDICCION SANITARIA	Casos Acum. SARS-CoV-2*	%
Jurisd. No. 4 Culiacán	5422	100.0%
BADIRAGUATO	52	1.0%
CULIACAN	4948	91.3%
NAVOLATO	422	7.8%

* Municipio de residencia



COVID-19 Sinaloa: Muestreo de Casos JURISDICCIÓN CULIACÁN



Jurisd. No. 4 Culiacán

INSTITUCION	NO ADECUADO	RECHAZADA	NO RECIBIDA	SOSPECHOSOS	TOTAL CON MUESTRA	% SOSPECHOSOS
IMSS	0	162	60	4,613	4,835	42.2%
IMSS-OPORTUNIDADES	0	0	0	19	19	0.2%
ISSSTE	1	4	17	782	804	7.0%
PRIVADA	1	3	152	465	621	5.4%
SEDENA	0	0	0	10	10	0.1%
SEMAR	0	0	0	1	1	0.0%
SSA	11	24	23	4,490	4,548	39.7%
PEMEX	0	0	0	0	0	0.0%
ESTATAL	0	3	2	601	606	5.3%
MUNICIPAL	0	0	0	0	0	0.0%
TOTAL	13	196	254	10,981	11,444	100.0%
	0.1%	1.7%	2.2%	96.0%	100.0%	

RESULTADO DEFINITIVO EN PLATAFORMA SISVER; JUR CULIACAN	
SARS-CoV-2	5446
NEGATIVO	4583
NO RECIBIDA	254
INF AH1N1 PMD	26
RECHAZADA	196
B	26
A H3	7
METAPNEUMOVIRUS	1
ENTEROV//RHINOVIRUS	10
CORONA OC43	1
NO ADECUADO	13
INF A	4
CORONA 229E	1
CORONA NL63	1
CORONA HKU1	1
VSR	1
ADENOVIRUS	0
PARAINFLUENZA 3	1
NO SUBTIPIFICADO	1

NUEVA NORMALIDAD

919

Defunciones
Jurisdicción
Culiacán

INFORMACION AL DIA : sábado, 08 de agosto de 2020

SE TOMO MUESTRA PERO SIN RECEPCION EN LABORATORIO

Municipios	IMSS	IMSS-OPORTUNIDADES	ISSSTE	PRIVADA	SEDENA	SEMAR	SSA	PEMEX	ESTATAL	MUNICIPAL	TOTAL
BADIRAGUATO	0	0	0	1	0	0	5	0	1	0	7
CULIACAN	246	0	38	295	0	1	220	0	27	0	827
NAVOLATO	31	0	3	5	0	0	16	0	2	0	57
TOTAL JURISDICCION	277	0	41	301	0	1	241	0	30	0	891



COVID-19 Sinaloa: Informe ejecutivo: JURISDICCIÓN CULIACÁN



SALUD
SECRETARÍA DE SALUD

Unidades de Salud que han reportado en SISVER

MUNICIPIO	CLUES	SECTOR	UNIDAD	Defunciones en la Semana Epidemiológica			Total Defunciones Asociadas a SarsCov-2	Casos confirmados en la Semana Epidemiológica			Total de Casos Confirmados	Tasa Letalidad X 100 (D/G)*100	Lugar Letalidad	PRUEBAS REALIZADAS en la Sem Epidemiológica			INDICE DE POSITIVIDAD	Lugar de Índice de POSITIVIDAD
				SEM EPI NUM-30	SEM EPI NUM-31	Aumento		SEM EPI NUM-30	SEM EPI NUM-31	Aumento				SEM EPI NUM-30	SEM EPI NUM-31	Aumento		
CULIACÁN	SLSSA000905	SSA	ADOLFO LOPEZ MATEOS (EL TAMARINDO)	0	0	0	0	0	0	0	0	-	-	0	0	0	-	-
CULIACÁN	XXDES002092	SSA	BRIGADA EPIDEMIOLÓGICA CULIACAN	0	0	0	0	0	0	0	13	0.00	20	0	0	0	-	-
CULIACÁN	SLSMP000365	PRIVADA	CLINICA DE REHABILITACION Y ESPECIALIDADES	0	0	0	1	0	0	0	21	4.76	12	0	0	0	-	-
CULIACÁN	SLSMP000370	PRIVADA	CLINICA HOSPITAL CULIACAN S. A. DE C. V.	0	0	0	8	0	0	0	15	53.33	1	1	0	-1	-	-
CULIACÁN	SLSSA000794	SSA	COSTA RICA	0	0	0	0	0	0	0	0	-	-	0	0	0	-	-
CULIACÁN	SLIST000073	ISSSTE	CULIACAN	0	0	0	0	0	0	0	6	0.00	20	0	0	0	-	-
CULIACÁN	SLSSA000753	SSA	CULIACAN	0	0	0	0	21	5	-16	281	0.00	20	54	21	-33	23.81	16
CULIACÁN	SLSSA000741	SSA	CULIACAN (AGUARUTO)	0	0	0	0	0	1	1	4	0.00	20	0	1	1	100.00	1
CULIACÁN	SLSSA000695	SSA	CULIACAN (PEMEX)	0	0	0	0	0	0	0	1	0.00	20	0	0	0	-	-
CULIACÁN	SLIST000085	ISSSTE	DR. M.CARDENAS DE LA VEGA	11	4	-7	202	49	18	-31	568	35.56	3	80	38	-42	47.37	12
CULIACÁN	SLSSA002474	SSA	EL DORADO	0	0	0	0	0	0	0	0	-	-	0	0	0	-	-
CULIACÁN	SLIMS000131	IMSS	HGR 1 CULIACAN	31	27	-4	449	74	95	21	1,348	33.31	5	118	179	61	53.07	9
CULIACÁN	SLIMS000184	IMSS	HGZMF 28 COSTA RICA	2	2	0	47	16	13	-3	181	25.97	6	22	28	6	46.43	13
CULIACÁN	SLSMP000534	PRIVADA	HOSPITAL ANGELES CULIACAN	0	0	0	0	0	0	0	2	0.00	20	0	0	0	-	-
CULIACÁN	SLSME000016	ESTATAL	HOSPITAL CIVIL DE CULIACAN	2	0	-2	82	25	23	-2	396	20.71	8	40	38	-2	60.53	5
CULIACÁN	SLSSA000666	SSA	HOSPITAL GENERAL CULIACAN	4	0	-4	126	43	14	-29	575	21.91	7	69	35	-34	40.00	14
CULIACÁN	SLSSA018265	SSA	HOSPITAL GENERAL EL DORADO	0	0	0	1	0	0	0	26	3.85	14	2	1	-1	0.00	17
CULIACÁN	SLSSA000811	SSA	HOSPITAL INTEGRAL EL DORADO	0	0	0	0	0	0	0	2	0.00	20	0	0	0	-	-
CULIACÁN	SLSSA017582	SSA	HOSPITAL INTEGRAL VALLE DE SAN LORENZO	0	0	0	0	0	0	0	0	-	-	0	0	0	-	-
CULIACÁN	SLSSA017606	SSA	HOSPITAL MATERNO NEONATAL	0	0	0	1	3	4	1	23	4.35	13	14	8	-6	50.00	11
CULIACÁN	SLSME000021	ESTATAL	HOSPITAL PEDIATRICO DE SINALOA	0	0	0	0	0	0	0	2	0.00	20	0	0	0	-	-
CULIACÁN	SLSSA002556	SSA	HOSPITAL PEDIATRICO DE SINALOA	0	1	1	3	12	2	-10	102	2.94	16	26	7	-19	28.57	15
CULIACÁN	SLSSA002643	SSA	JURISDICCION SANITARIA IV CULIACAN	0	0	0	2	47	61	14	951	0.21	19	142	119	-23	51.26	10
CULIACÁN	SLSMP002815	PRIVADA	MEDICA DE LA CIUDAD	0	0	0	6	0	0	0	52	11.54	9	0	0	0	-	-
CULIACÁN	SLSSA000852	SSA	OBISPO	0	0	0	0	0	0	0	0	-	-	0	0	0	-	-
CULIACÁN	SLSSA017455	SSA	OFICINAS JURISDICCIONALES	0	0	0	0	0	0	0	34	0.00	20	0	0	0	-	-
CULIACÁN	SLSMP000440	PRIVADA	OPERADORA NUEVA CLINICA SANTA MARIA S.A DE C.V	0	0	0	3	0	0	0	6	50.00	2	0	0	0	-	-
CULIACÁN	SLSSA000876	SSA	QUILA	0	0	0	0	0	0	0	6	0.00	20	0	0	0	-	-
CULIACÁN	SLSMP000411	PRIVADA	SANATORIO BATIZ RAMOS	0	0	0	0	0	0	0	1	0.00	20	0	0	0	-	-
CULIACÁN	SLSMP000394	PRIVADA	SANATORIO CEMSI CHAPULTEPEC	0	0	0	0	0	0	0	2	0.00	20	0	0	0	-	-
CULIACÁN	SLIMS000143	IMSS	UMF 35 CULIACAN	0	0	0	5	28	34	6	305	1.64	18	43	58	15	58.62	7
CULIACÁN	SLIMS000155	IMSS	UMF 36 CULIACAN	0	0	0	11	14	14	0	162	6.79	10	26	24	-2	58.33	8
CULIACÁN	SLIMS000160	IMSS	UMF 46 CULIACAN	0	1	1	5	25	26	1	164	3.05	15	33	32	-1	81.25	3
CULIACÁN	SLIMS000172	IMSS	UMF 52 CULIACAN	1	0	-1	1	2	4	2	19	5.26	11	3	6	3	66.67	4
CULIACÁN	SLIMS000633	IMSS	UMF 55 CULIACAN	0	0	0	3	12	10	-2	116	2.59	17	18	17	-1	58.82	6
CULIACÁN	SLIMS000196	IMSS	UMFH 22 EL DORADO	0	2	2	4	0	2	2	12	33.33	4	0	2	2	100.00	1
TOTAL MPIO. CULIACAN				51	37	-14	960	371	326	-45	5,396	17.79		691	614	-77	53.09	
BADIRAGUATO	SLSSA018060	SSA	CARAVANA DE LA SALUD TIPO 0 EL CASTILLO	0	0	0	0	0	0	0	0	-	-	0	0	0	-	-
BADIRAGUATO	SLSSA000362	SSA	HIGUERAS DE ALVAREZ BORBOA(H DELOS MONZO	0	0	0	0	0	0	0	0	-	-	0	0	0	-	-
BADIRAGUATO	SLSSA000246	SSA	HOSPITAL INTEGRAL BADIRAGUATO	0	0	0	0	1	0	-1	29	0.00	1	11	2	-9	0.00	1
TOTAL MPIO. BADIRAGUATO				0	0	0	0	1	0	-1	29	0.00		11	2	-9	0.00	
NAVOLATO	SLIMS000435	IMSS	HGSMF 4 NAVOLATO	0	0	0	3	6	16	10	155	1.94	2	16	25	9	64.00	1
NAVOLATO	SLSSA002491	SSA	HOSPITAL INTEGRAL NAVOLATO	0	0	0	0	3	0	-3	27	0.00	3	7	0	-7	-	-
NAVOLATO	SLSSA002305	SSA	SAN PEDRO	0	0	0	0	1	0	-1	6	0.00	3	1	0	-1	-	-
NAVOLATO	SLIMS000440	IMSS	UMFH 11 VILLA JUAREZ	0	0	0	4	2	3	1	29	13.79	1	2	10	8	30.00	2
TOTAL MPIO. NAVOLATO				0	0	0	7	12	19	7	217	3.23		26	35	9	54.29	
TOTAL JURISDICCION 4, CULIACAN				51	37	-14	967	384	345	-39	5,642	17.14		728	651	-77	53.00	

NUEVA NORMALIDAD

INDICE DE POSITIVIDAD 53.

TASA DE LETALIDAD 17.14



COVID-19 Sinaloa: Casos y Defunciones **JURISDICCIÓN MAZATLÁN**



SALUD
SECRETARÍA DE SALUD

**NUEVA
NORMALIDAD**

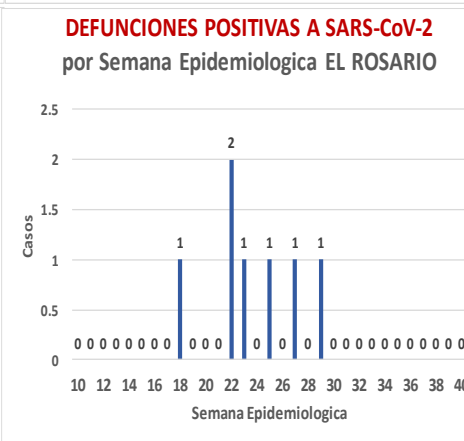
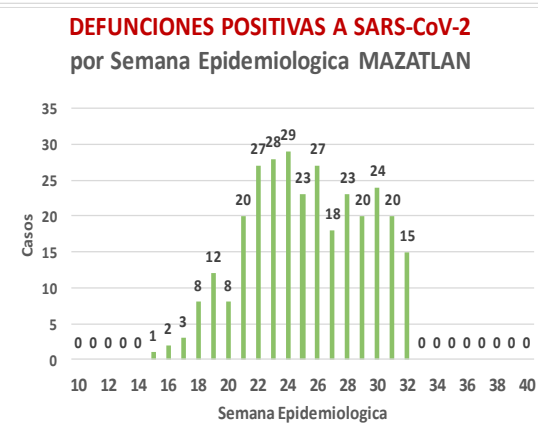
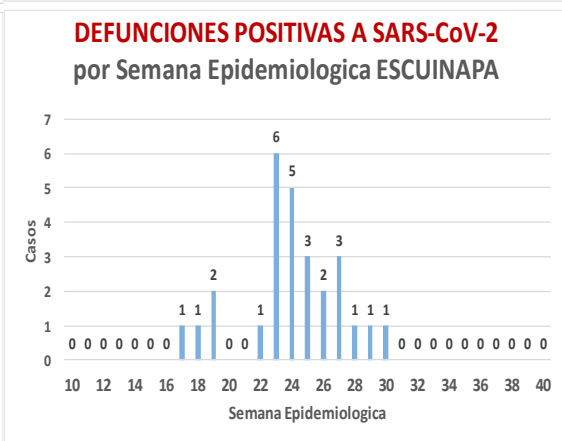
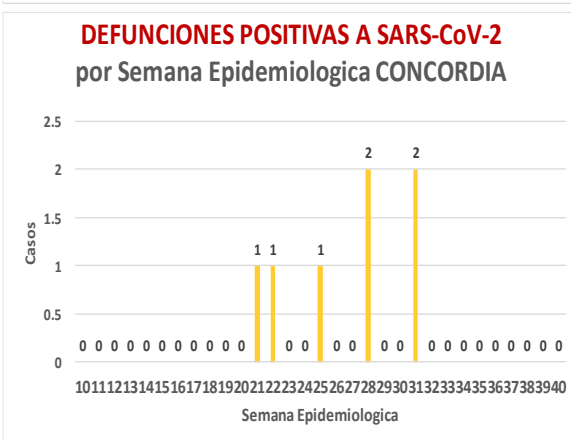
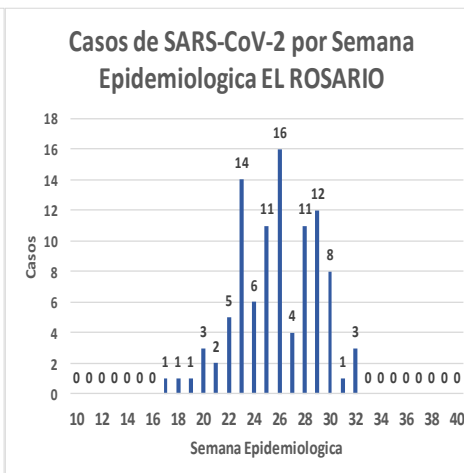
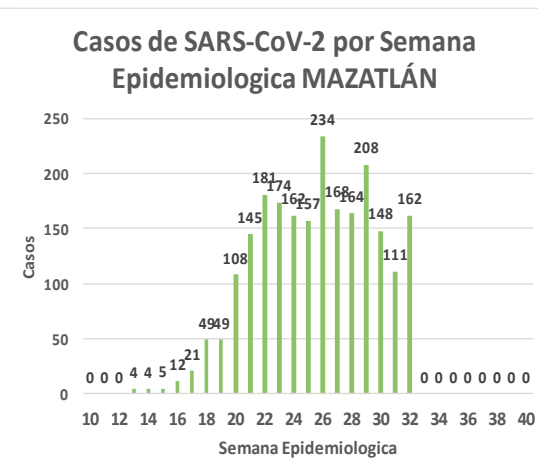
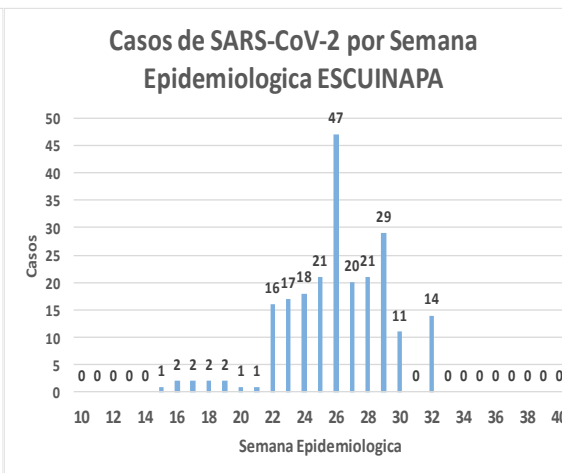
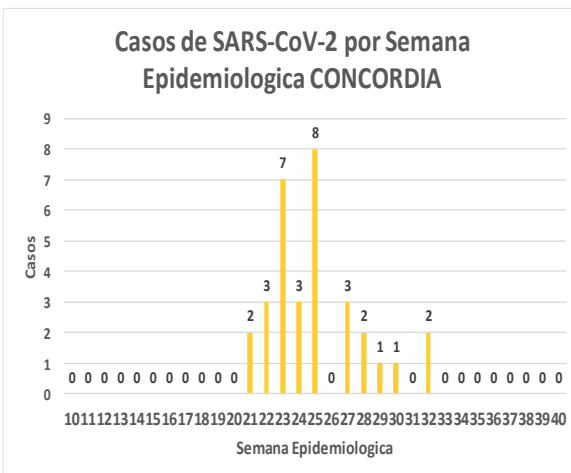
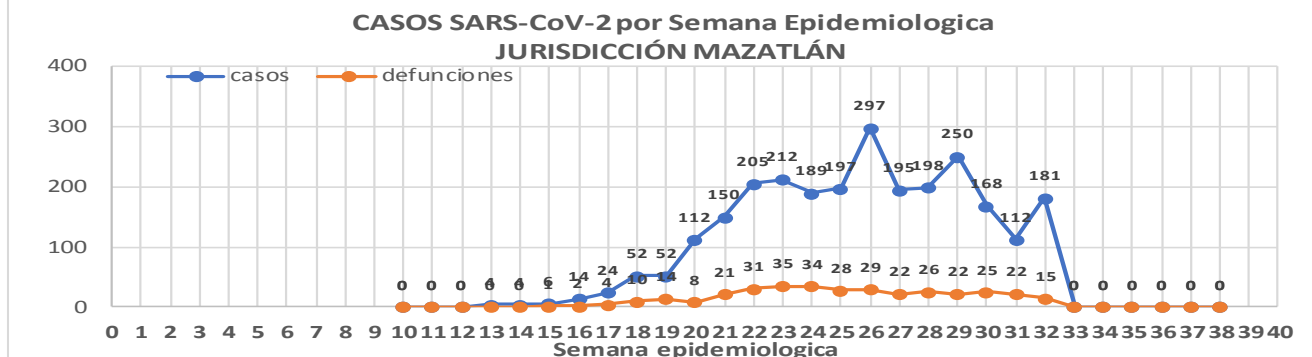
349
Defunciones
Jurisdicción
Mazatlán



Datos actualizados al **sábado, 08 de agosto de 2020**

JURISDICCION SANITARIA	Casos Acum. SARS-CoV-2*	%
Jurisd. No. 6 Mazatlan	2622	100.0%
CONCORDIA	32	1.2%
ESCUINAPA	225	8.6%
MAZATLAN	2266	86.4%
ROSARIO	99	3.8%

* Municipio de residencia



COVID-19 Sinaloa: Muestreo de Casos **JURISDICCIÓN MAZATLÁN**



**NUEVA
NORMALIDAD**

349
Defunciones
Jurisdicción
MAZATLÁN



Jurisd. No. 6 Mazatlan						
INSTITUCION	NO ADECUADO	RECHAZADA	NO RECIBIDA	SOSPECHOSOS	TOTAL CON MUESTRA	% SOSPECHOSOS
IMSS	0	22	9	1,614	1,645	35.0%
IMSS-OPORTUNIDADES	0	11	0	135	146	3.1%
ISSSTE	0	9	3	273	285	6.1%
PRIVADA	2	0	1	224	227	4.8%
SEDENA	0	2	2	168	172	3.7%
SEMAR	0	7	2	108	117	2.5%
SSA	5	10	7	1,845	1,867	39.7%
PEMEX	0	0	0	0	0	0.0%
ESTATAL	0	0	0	1	1	0.0%
MUNICIPAL	2	0	0	240	242	5.1%
TOTAL	9	61	24	4,608	4,702	100.0%
	0.2%	1.3%	0.5%	98.0%	100.0%	

RESULTADO DEFINITIVO EN PLATAFORMA SISVER; JUR MAZATLÁN	
SARS-CoV-2	2639
NEGATIVO	1661
NO RECIBIDA	24
INF AH1N1 PMD	4
RECHAZADA	61
B	7
A H3	6
METAPNEUMOVIRUS	1
ENTEROV//RHINOVIRUS	1
CORONA OC43	0
NO ADECUADO	9
INF A	0
CORONA 229E	0
CORONA NL63	0
CORONA HKU1	0
VSR	0
ADENOVIRUS	0
PARAINFLUENZA 3	0
NO SUBTIPIFICADO	0

INFORMACION AL DIA : sábado, 08 de agosto de 2020

SE TOMO MUESTRA PERO SIN RECEPCION EN LABORATORIO

Municipios	IMSS	IMSS- OPORTUNIDADES	ISSSTE	PRIVADA	SEDENA	SEMAR	SSA	PEMEX	ESTATAL	MUNICIPAL	TOTAL
CONCORDIA	0	0	1	1	0	0	2	0	0	0	4
ESCUINAPA	1	0	1	0	0	0	19	0	0	0	21
MAZATLAN	73	4	13	59	15	10	69	0	0	7	250
ROSARIO	0	1	3	3	0	0	7	0	0	0	275
TOTAL	74	5	18	63	15	10	97	0	0	7	550

COVID-19 Sinaloa: Informe ejecutivo: JURISDICCIÓN MAZATLÁN



SALUD
SECRETARÍA DE SALUD

Unidades de Salud que han reportado en SISVER

MUNICIPIO	CLUES	SECTOR	UNIDAD	Defunciones en la Semana Epidemiológica			Total Defunciones Asociadas a SarsCov-2	Casos confirmados en la Semana Epidemiológica			Total de Casos Confirmados	Tasa letalidad X 100 (D/G)*100	Lugar Letalidad	PRUEBAS REALIZADAS en la Sem Epidemiológica			INDICE DE POSITIVIDAD	Lugar de Índice de POSITIVIDAD
				SEM EPI NUM-30	SEM EPI NUM-31	Aumento		SEM EPI NUM-30	SEM EPI NUM-31	Aumento				SEM EPI NUM-30	SEM EPI NUM-31	Aumento		
MAZATLÁN	XXDES002099	SSA	BRIGADA EPIDEMIOLOGICA MAZATLAN	0	0	0	0	0	0	0	0	-	-	0	0	0	-	-
MAZATLÁN	SLSMP000732	PRIVADA	CLINICA HOSPITAL MARIA DEL MAR	0	0	0	2	0	0	0	11	18.18	5	0	0	0	-	-
MAZATLÁN	SLSMP000621	PRIVADA	CLINICA DEL MAR DE MAZATLAN S.A DE C.V.	0	0	0	3	2	0	-2	21	14.29	7	3	0	-3	-	-
MAZATLÁN	SLIMS000341	IMSS	HGZMF 3 MAZATLAN	16	10	-6	174	44	74	30	820	21.22	3	89	128	39	57.81	4
MAZATLÁN	SLSSA002585	SSA	HOSPITAL GENERAL DE MAZATLAN	0	0	0	36	6	5	-1	222	16.22	6	7	10	3	50.00	5
MAZATLÁN	SLSMM000014	MUNICIPAL	HOSPITAL MARGARITA MAZA DE JUAREZ	0	0	0	10	12	4	-8	155	6.45	11	16	10	-6	40.00	9
MAZATLÁN	SLSMP002844	PRIVADA	HOSPITAL MARINA MAZATLAN	1	0	-1	5	2	0	-2	56	8.93	10	5	0	-5	-	-
MAZATLÁN	SLSDN000016	SEDENA	HOSPITAL MILITAR REGIONAL DE MAZATLAN, SIN.	2	2	0	12	11	3	-8	131	9.16	9	14	4	-10	75.00	2
MAZATLÁN	SLSMA000022	SEMAR	HOSPITAL NAVAL DE MAZATLAN	0	2	2	20	7	1	-6	69	28.99	2	17	2	-15	50.00	5
MAZATLÁN	SLSMP000616	PRIVADA	HOSPITAL SHARP MAZATLAN S. A DE C. V.	0	0	0	7	0	0	0	35	20.00	4	0	0	0	-	-
MAZATLÁN	SLIMO000733	IMSS-OPORTUNIDADES	HR VILLA UNION	2	0	-2	8	8	6	-2	86	9.30	8	12	13	1	46.15	8
MAZATLÁN	SLSSA002655	SSA	JURISDICCION SANITARIA VI MAZATLAN	0	0	0	0	28	8	-20	277	0.00	14	72	23	-49	34.78	11
MAZATLÁN	SLIST000196	ISSSTE	MAZATLAN	4	7	3	64	24	3	-21	183	34.97	1	27	5	-22	60.00	3
MAZATLÁN	SLSSA001576	SSA	MAZATLAN (COL. 20 DE NOVIEMBRE)	0	0	0	0	0	0	0	0	-	-	1	0	-1	-	-
MAZATLÁN	SLSSA001605	SSA	MAZATLAN (COL. CENTRO)	0	0	0	0	8	2	-6	260	0.00	14	15	4	-11	50.00	5
MAZATLÁN	SLSSA017501	SSA	OFICINAS JURISDICCIONALES	0	0	0	0	0	0	0	0	-	-	0	0	0	-	-
MAZATLÁN	SLIMS000353	IMSS	UMF 45 MAZATLAN	0	0	0	1	1	4	3	40	2.50	13	3	4	1	100.00	1
MAZATLÁN	SLIMS000645	IMSS	UMF 56 PRADOS	0	1	1	2	6	2	-4	38	5.26	12	10	5	-5	40.00	9
MAZATLÁN	SLSSA002515	SSA	VALLE DEL JARIPILLO	0	0	0	0	0	0	0	0	-	-	0	1	1	0.00	12
TOTAL MPIO. MAZATLAN				25	22	-3	344	159	112	-47	2,404	14.31		291	209	-82	53.59	

NUEVA NORMALIDAD

INDICE DE POSITIVIDAD
53.59

TASA DE LETALIDAD
13.43

CONCORDIA	XXDES002097	SSA	BRIGADA EPIDEMIOLOGICA CONCORDIA	0	0	0	0	0	0	0	0	-	-	0	0	0	-	-
CONCORDIA	SLSSA000485	SSA	CONCORDIA	0	0	0	0	0	0	0	10	0.00	1	1	0	-1	-	-
CONCORDIA	SLSSA000473	SSA	HOSPITAL INTEGRAL CONCORDIA	0	0	0	0	0	0	0	8	0.00	1	0	0	0	-	-
TOTAL MPIO. CONCORDIA				0	0	0	0	0	0	0	18	0.00		1	0	-1	-	

ROSARIO	SLIMO000832	IMSS-OPORTUNIDADES	EL POZOLE	0	0	0	0	0	0	0	0	-	-	0	0	0	-	-
ROSARIO	SLIST000225	ISSSTE	EL ROSARIO	0	0	0	0	1	0	-1	1	0.00	2	1	0	-1	-	-
ROSARIO	SLSSA001873	SSA	HOSPITAL INTEGRAL DE EL ROSARIO	0	0	0	2	5	0	-5	55	3.64	1	7	0	-7	-	-
ROSARIO	SLIMS000406	IMSS	UMFH 31 EL ROSARIO	0	0	0	0	0	0	0	3	0.00	2	0	0	0	-	-
TOTAL MPIO. ROSARIO				0	0	0	2	6	0	-6	59	3.39		8	0	-8	-	

ESCUINAPA	SLSSA001132	SSA	ESCUINAPA	0	0	0	1	0	0	0	11	9.09	2	0	0	0	-	-
ESCUINAPA	SLSSA018253	SSA	HOSPITAL GENERAL ESCUINAPA	0	0	0	10	8	0	-8	166	6.02	3	12	0	-12	-	-
ESCUINAPA	SLSSA001173	SSA	TEACAPAN	0	0	0	0	0	0	0	0	-	-	0	0	0	-	-
ESCUINAPA	SLIMS000230	IMSS	UMFH 29 ESCUINAPA	0	0	0	2	0	0	0	16	12.50	1	0	0	0	-	-
TOTAL MPIO. ESCUINAPA				0	0	0	13	8	0	-8	193	6.74		12	0	-12	-	

TOTAL JURISDICCION 6, MAZATLÁN				25	22	-3	359	173	112	-61	2,674	13.43		312	209	-103	53.59	
---------------------------------------	--	--	--	-----------	-----------	-----------	------------	------------	------------	------------	--------------	--------------	--	------------	------------	-------------	--------------	--



COVID-19 Sinaloa: Casos y Defunciones **JURISDICCIÓN GUASAVE**



NUEVA NORMALIDAD

348

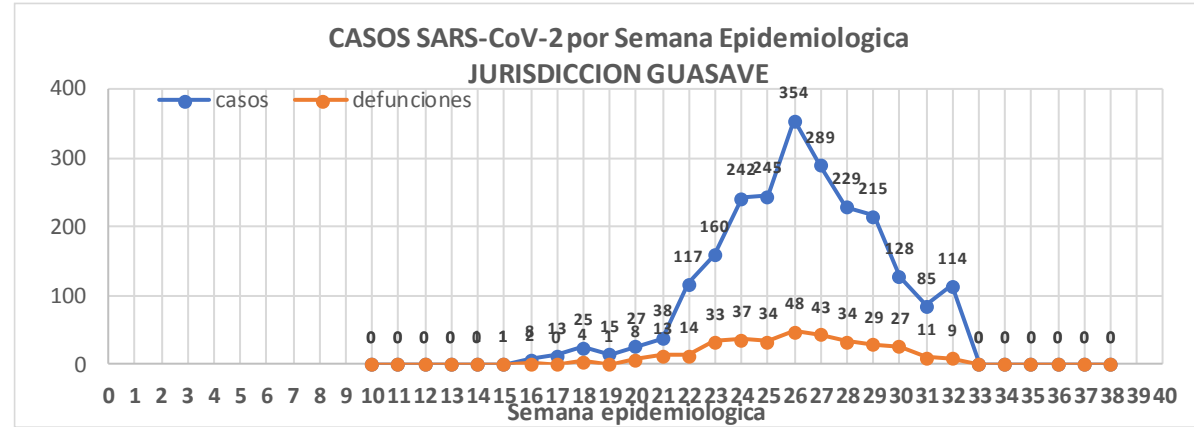
Defunciones Jurisdicción GUASAVE



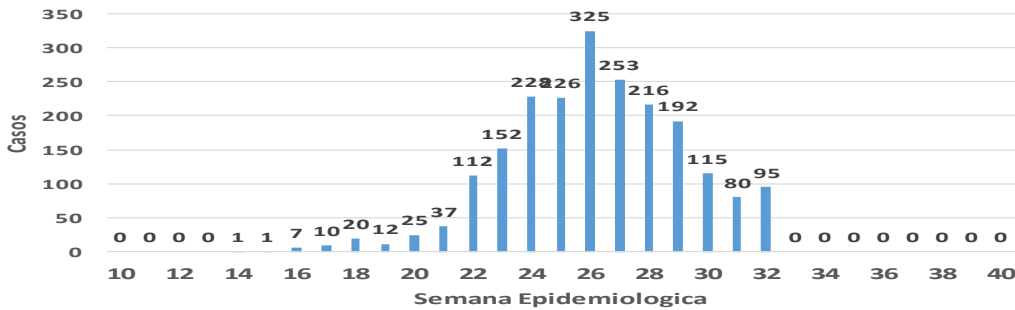
Datos actualizados al **sábado, 08 de agosto de 2020**

JURISDICCION SANITARIA	Casos Acum. SARS-CoV-2*	%
Jurisd. No. 2 Guasave	2306	100.0%
GUASAVE	2107	91.4%
SINALOA	199	8.6%

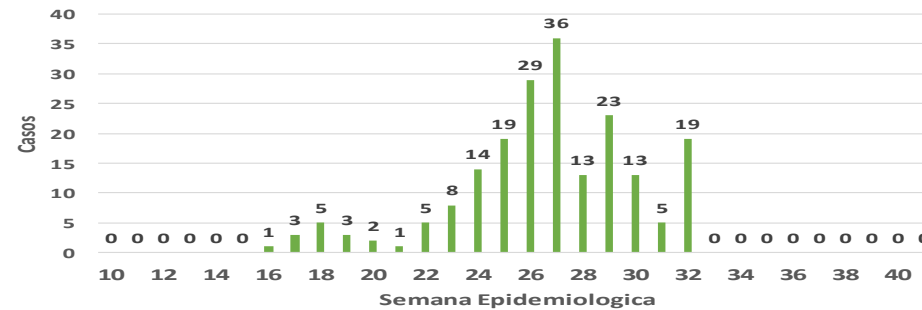
* Municipio de residencia



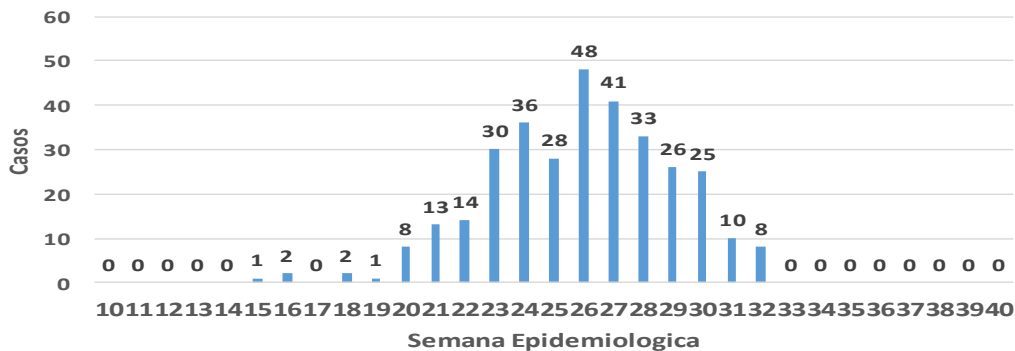
Casos de SARS-CoV-2 por Semana Epidemiologica GUASAVE



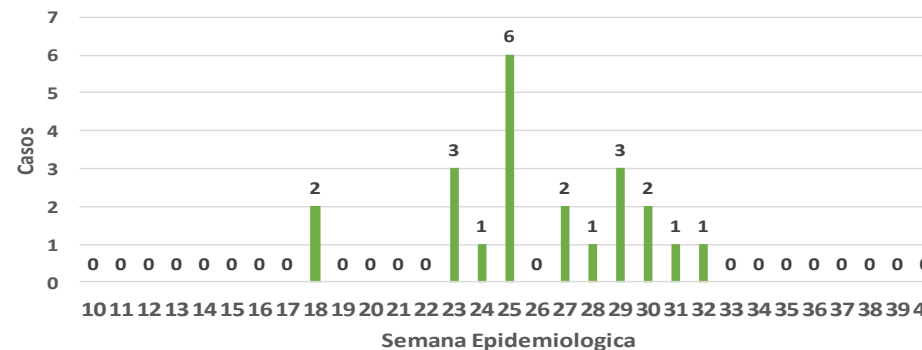
Casos de SARS-CoV-2 por Semana Epidemiologica SINALOA DE LEYVA



DEFUNCIONES POSITIVAS A SARS-CoV-2 por Semana Epidemiologica GUASAVE



DEFUNCIONES POSITIVAS A SARS-CoV-2 por Semana Epidemiologica SINALOA DE LEYVA



COVID-19 Sinaloa: Muestreo de Casos **JURISDICCIÓN GUASAVE**



NUEVA NORMALIDAD

348

**Defunciones
Jurisdicción
GUASAVE**



RESULTADO DEFINITIVO EN PLATAFORMA SISVER; JUR GUASAVE	
SARS-CoV-2	2321
NEGATIVO	1445
NO RECIBIDA	8
INF AH1N1 PMD	11
RECHAZADA	95
B	7
A H3	6
METAPNEUMOVIRUS	2
ENTEROV//RHINOVIRUS	3
CORONA OC43	0
NO ADECUADO	5
INF A	0
CORONA 229E	0
CORONA NL63	0
CORONA HKU1	0
VSR	0
ADENOVIRUS	0
PARAINFLUENZA 3	0
NO SUBTIPIFICADO	0

Jurisd. No. 2 Guasave						
INSTITUCION	NO ADECUADO	RECHAZADA	NO RECIBIDA	SOSPECHOSOS	TOTAL CON MUESTRA	% SOSPECHOSOS
IMSS	0	80	8	2,451	2,539	60.7%
IMSS-OPORTUNIDADES	0	2	0	12	14	0.3%
ISSSTE	1	0	0	73	74	1.8%
PRIVADA	0	0	0	33	33	0.8%
SEDENA	0	0	0	0	0	0.0%
SEMAR	0	0	0	3	3	0.1%
SSA	4	13	0	1,494	1,511	36.1%
PEMEX	0	0	0	1	1	0.0%
ESTATAL	0	0	0	7	7	0.2%
MUNICIPAL	0	0	0	0	0	0.0%
TOTAL	5	95	8	4,074	4,182	100.0%
	0.1%	2.3%	0.2%	97.4%	100.0%	

INFORMACION AL DIA : sábado, 08 de agosto de 2020

SE TOMO MUESTRA PERO SIN RECEPCION EN LABORATORIO											
Municipios	IMSS	IMSS-OPORTUNIDADES	ISSSTE	PRIVADA	SEDENA	SEMAR	SSA	PEMEX	ESTATAL	MUNICIPAL	TOTAL
GUASAVE	169	0	5	8	0	0	78	0	0	0	260
SINALOA	2	0	3	2	0	0	15	0	0	0	22
TOTAL JURISDICCION	171	0	8	10	0	0	93	0	0	0	282

COVID-19 Sinaloa: Informe ejecutivo: JURISDICCION GUASAVE



SALUD
SECRETARÍA DE SALUD

Unidades de Salud que han reportado en SISVER

MUNICIPIO	CLUES	SECTOR	UNIDAD	Defunciones en la Semana Epidemiológica			Total Defunciones Asociadas a SarsCov-2	Casos confirmados en la Semana Epidemiológica			Total de Casos Confirmados	Tasa letalidad X 100 (D/G)*100	Lugar Letalidad	PRUEBAS REALIZADAS en la Sem Epidemiológica			INDICE DE POSITIVIDAD	Lugar de Índice de Positividad
				SEM EPI NUM-30	SEM EPI NUM-31	Aumento		SEM EPI NUM-30	SEM EPI NUM-31	Aumento				SEM EPI NUM-30	SEM EPI NUM-31	Aumento		
GUASAVE	SLSSA001296	SSA	BACHOCO	0	0	0	0	0	0	0	1	0.00	4	0	0	0	-	-
GUASAVE	SLSSA001301	SSA	BAMOA	0	0	0	0	0	0	0	5	0.00	4	0	0	0	-	-
GUASAVE	XXDES002086	SSA	BRIGADA EPIDEMIOLOGICA GUASAVE	0	0	0	0	0	0	0	0	-	-	0	0	0	-	-
GUASAVE	SLSSA018224	SSA	CENTRO DE SALUD GUASAVE II	0	0	0	1	32	16	-16	404	0.25	3	113	38	-75	42.11	3
GUASAVE	SLSSA001354	SSA	COREREPE (EL GALLO)	0	0	0	0	0	0	0	1	0.00	4	0	0	0	-	-
GUASAVE	SLSSA001366	SSA	EL CUBILETE (EL NUMERO UNO)	0	0	0	0	0	0	0	2	0.00	4	0	0	0	-	-
GUASAVE	SLSSA001412	SSA	EL HUITUSSI	0	0	0	0	0	0	0	0	-	-	0	0	0	-	-
GUASAVE	SLSSA001395	SSA	GABRIEL LEYVA SOLANO (BENITO JUAREZ)	0	0	0	0	0	0	0	2	0.00	4	0	0	0	-	-
GUASAVE	SLSSA001383	SSA	GABRIEL LEYVA SOLANO (EL BATAMOTE)	0	0	0	0	0	0	0	1	0.00	4	0	0	0	-	-
GUASAVE	SLIST000160	ISSSTE	GUASAVE	0	0	0	0	0	0	0	0	-	-	0	0	0	-	-
GUASAVE	SLIMS000271	IMSS	HGZMF 32 GUASAVE	17	8	-9	201	79	50	-29	1,355	14.83	2	133	101	-32	49.50	2
GUASAVE	SLSSA001255	SSA	HOSPITAL GENERAL GUASAVE	3	1	-2	70	7	5	-2	210	33.33	1	20	9	-11	55.56	1
GUASAVE	SLSSA001400	SSA	JUAN JOSE RIOS	0	0	0	0	0	0	0	4	0.00	4	0	0	0	-	-
GUASAVE	SLSSA001313	SSA	LA BRECHA	0	0	0	0	0	0	0	2	0.00	4	0	0	0	-	-
GUASAVE	SLSSA001511	SSA	LA TRINIDAD	0	0	0	0	0	0	0	3	0.00	4	0	0	0	-	-
GUASAVE	SLSSA001470	SSA	LAS QUEMAZONES	0	0	0	0	0	0	0	1	0.00	4	0	0	0	-	-
GUASAVE	SLSSA001424	SSA	LEON FONSECA (ESTACION VERDURA)	0	0	0	0	0	0	0	3	0.00	4	0	0	0	-	-
GUASAVE	SLSSA001436	SSA	NIO	0	0	0	0	0	0	0	3	0.00	4	0	0	0	-	-
GUASAVE	SLSSA001441	SSA	PALOS BLANCOS	0	0	0	0	0	0	0	3	0.00	4	0	0	0	-	-
GUASAVE	SLSSA001506	SSA	SAN RAFAEL (GRAL.MIGUEL VALLE DAVALOS)	0	0	0	0	1	0	-1	3	0.00	4	1	0	-1	-	-
GUASAVE	SLIMS000312	IMSS	UMFH 15 JUAN JOSE RIOS	0	0	0	0	0	0	0	4	0.00	4	0	0	0	-	-
TOTAL MPIO. GUASAVE				20	9	-11	272	119	71	-48	2007	13.55		267	148	-119	47.97	
SINALOA	SLSSA002211	SSA	ESTACION NARANJO	0	0	0	0	0	0	0	4	0.00	1	0	0	0	-	-
SINALOA	SLSSA002141	SSA	SINALOA DE LEYVA	0	0	0	0	0	3	3	78	0.00	1	0	9	9	33.33	-
SINALOA	SLSSA017361	SSA	UNIDAD TECNICO ADMINSTRATIVA	0	0	0	0	0	0	0	0	-	-	0	0	0	-	-
TOTAL MPIO. SINALOA DE LEYVA				0	0	0	0	0	3	3	82	0.00		0	9	9	33.33	
TOTAL JURISDICCION 2, GUASAVE				20	9	-11	272	119	74	-45	2,089	13.02		267	157	-110	47.13	

NUEVA NORMALIDAD

INDICE DE POSITIVIDAD
47.13

TASA DE LETALIDAD
13.02



COVID-19 Sinaloa: Casos y Defunciones **JURISDICCION GUAMUCHIL**



SALUD
SECRETARÍA DE SALUD

NUEVA NORMALIDAD

168

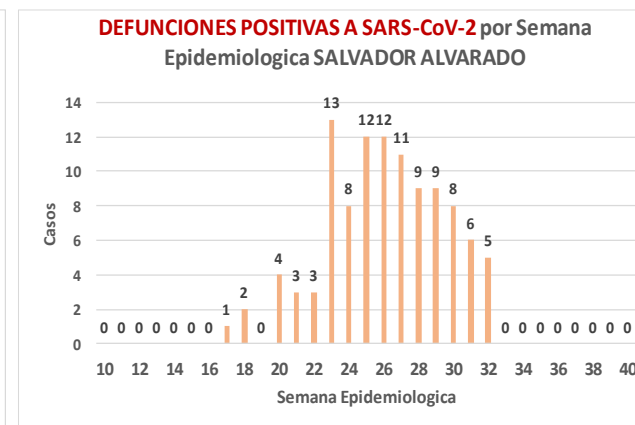
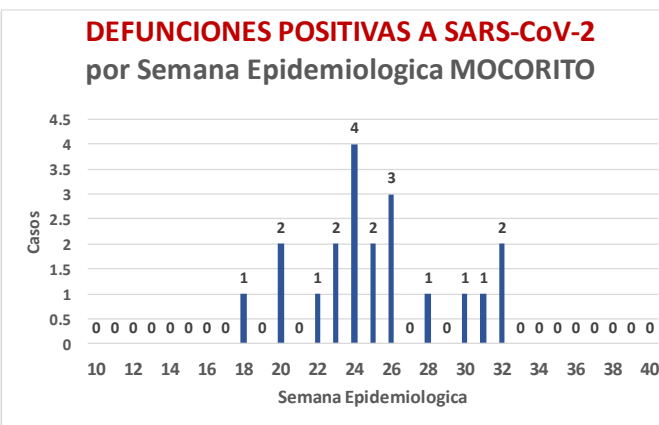
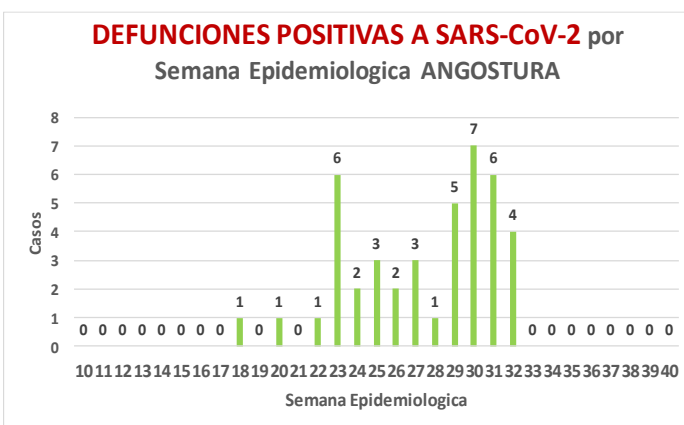
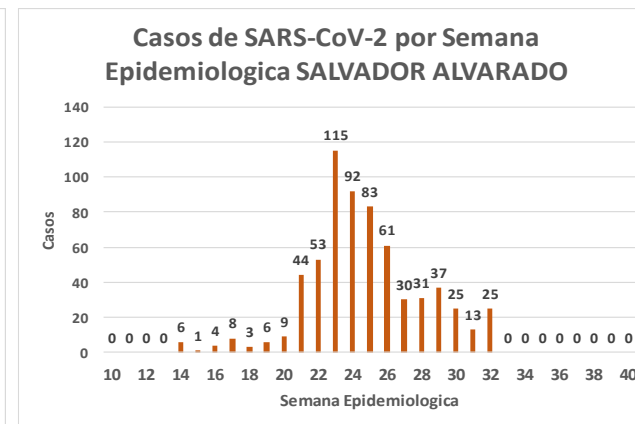
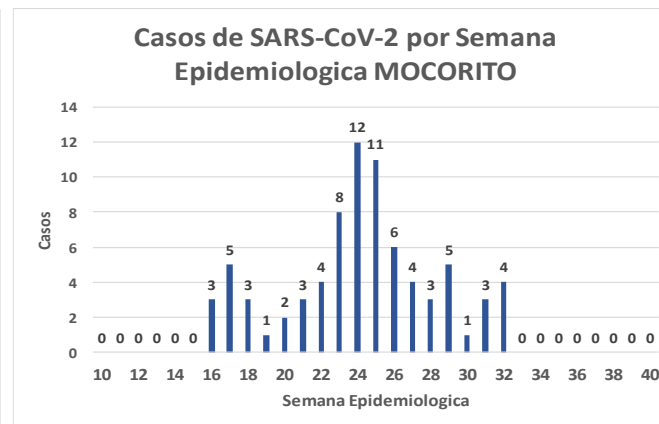
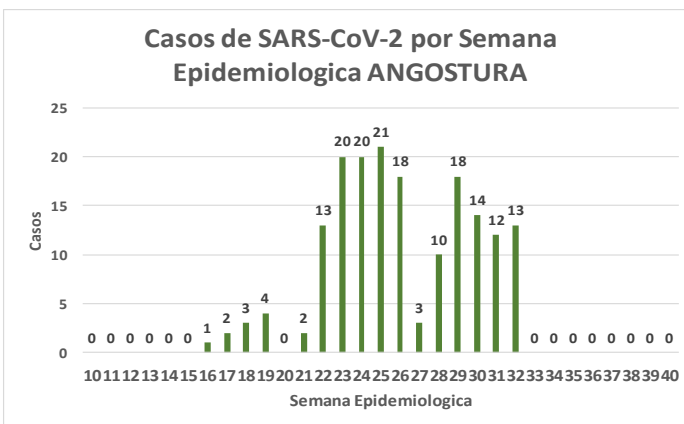
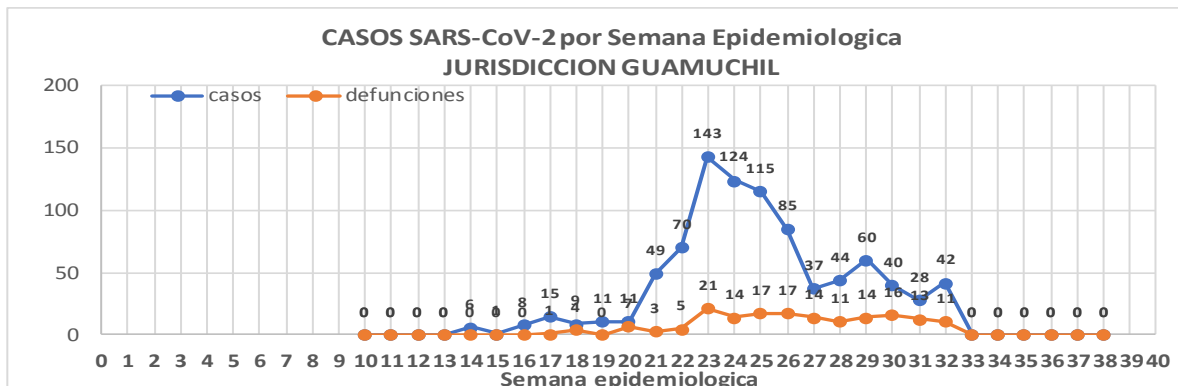
Defunciones Jurisdicción GUAMUCHIL



Datos actualizados al **sábado, 08 de agosto de 2020**

JURISDICCION SANITARIA	Casos Acum. SARS-CoV-2*	%
Jurisd. No. 3 Guamuchil	898	100.0%
ANGOSTURA	174	19.4%
MOCORITO	78	8.7%
SALVADOR ALVARADO	646	71.9%

* Municipio de residencia



COVID-19 Sinaloa: Muestreo de Casos JURISDICCIÓN GUAMUCHIL



SALUD
SECRETARÍA DE SALUD

Jurisd. No. 3 Guamuchil

INSTITUCION	NO ADECUADO	RECHAZADA	NO RECIBIDA	SOSPECHOSOS	TOTAL CON MUESTRA	% SOSPECHOSOS
IMSS	0	5	1	423	429	29.7%
IMSS-OPORTUNIDADES	0	0	0	0	0	0.0%
ISSSTE	0	1	0	55	56	3.9%
PRIVADA	0	0	1	16	17	1.2%
SEDENA	0	0	0	2	2	0.1%
SEMAR	0	0	0	0	0	0.0%
SSA	1	6	0	925	932	64.5%
PEMEX	0	0	0	0	0	0.0%
ESTATAL	0	0	0	10	10	0.7%
MUNICIPAL	0	0	0	0	0	0.0%
TOTAL	1	12	2	1,431	1,446	100.0%
	0.1%	0.8%	0.1%	99.0%	100.0%	

RESULTADO DEFINITIVO EN PLATAFORMA SISVER; JUR GUAMUCHIL

SARS-CoV-2	901
NEGATIVO	473
NO RECIBIDA	2
INF AH1N1 PMD	0
RECHAZADA	12
B	1
A H3	0
METAPNEUMOVIRUS	0
ENTEROV//RHINOVIRUS	3
CORONA OC43	0
NO ADECUADO	1
INF A	0
CORONA 229E	0
CORONA NL63	0
CORONA HKU1	0
VSR	0
ADENOVIRUS	0
PARAINFLUENZA 3	0
NO SUBTIPIFICADO	0

NUEVA NORMALIDAD

168

Defunciones
Jurisdicción
GUAMUCHIL

INFORMACION AL DIA : sábado, 08 de agosto de 2020

SE TOMO MUESTRA PERO SIN RECEPCION EN LABORATORIO

Municipios	IMSS	IMSS-OPORTUNIDADES	ISSSTE	PRIVADA	SEDENA	SEMAR	SSA	PEMEX	ESTATAL	MUNICIPAL	TOTAL
ANGOSTURA	3	0	0	2	0	0	10	0	0	0	15
MOCORITO	1	0	3	7	0	0	6	0	0	0	17
SALVADOR ALVARADO	12	0	0	0	0	0	9	0	0	0	21
TOTAL JURISDICCION	16	0	3	9	0	0	25	0	0	0	53



COVID-19 Sinaloa: Informe ejecutivo: JURISDICCION GUAMUCHIL

Unidades de Salud que han reportado en SISVER

MUNICIPIO	CLUES	SECTOR	UNIDAD	Defunciones en la Semana Epidemiologica			Total Defunciones Asociadas a SarsCov-2	Casos confirmados en la Semana Epidemiologica			Total de Casos Confirmados	Tasa letalidad X 100 (D/G)*100	Lugar Letalidad	PRUEBAS REALIZADAS en la Sem Epidemiologica			INDICE DE POSITIVIDAD	Lugar de Indice de POSITIVIDAD
				SEM EPI NUM-30	SEM EPI NUM-31	Aumento		SEM EPI NUM-30	SEM EPI NUM-31	Aumento				SEM EPI NUM-30	SEM EPI NUM-31	Aumento		
SALVADOR ALVARADO	SLSSA001955	SSA	CENTRO DE SALUD GUAMUCHIL	0	0	0	0	0	0	0	0	-	-	0	0	0	-	-
SALVADOR ALVARADO	SLIST000230	ISSSTE	GUAMUCHIL	0	0	0	0	0	0	0	0	-	-	0	0	0	-	-
SALVADOR ALVARADO	SLIMS000411	IMSS	HGSMF 30 GUAMUCHIL	6	9	3	84	24	12	-12	269	31.23	1	35	14	-21	85.71	1
SALVADOR ALVARADO	SLSSA018113	SSA	HOSPITAL GENERAL DE GUAMUCHIL	6	1	-5	46	9	4	-5	273	16.85	2	11	16	5	25.00	2
SALVADOR ALVARADO	SLSSA002631	SSA	JURISDICCION SANITARIA III GUAMUCHIL	0	0	0	0	0	1	1	221	0.00	3	1	4	3	25.00	2
TOTAL MPIO. SALVADOR ALVARADO				12	10	-2	130	33	17	-16	763	17.04		47	34	-13	50.00	
ANGOSTURA	SLSSA000193	SSA	HOSPITAL INTEGRAL ANGOSTURA	0	0	0	0	0	1	1	19	0.00	1	0	1	1	100.00	1
ANGOSTURA	SLIMS000090	IMSS	UMF 51 LA ANGOSTURA	0	0	0	0	0	0	0	0	-	-	0	0	0	-	-
TOTAL MPIO. ANGOSTURA				0	0	0	0	0	1	1	19	0.00		0	1	1	100.00	
MOCORITO	SLSSA001716	SSA	HOSPITAL INTEGRAL MOCORITO	0	0	0	1	0	0	0	16	6.25	1	0	0	0	-	-
TOTAL MPIO. MOCORITO				0	0	0	1	0	0	0	16	6.25		0	0	0	-	
TOTAL JURISDICCION 3, GUAMUCHIL				12	10	-2	131	33	18	-15	798	16.42		47	35	-12	51.43	

NUEVA NORMALIDAD

INDICE DE POSITIVIDAD
51.43

TASA DE LETALIDAD
16.42



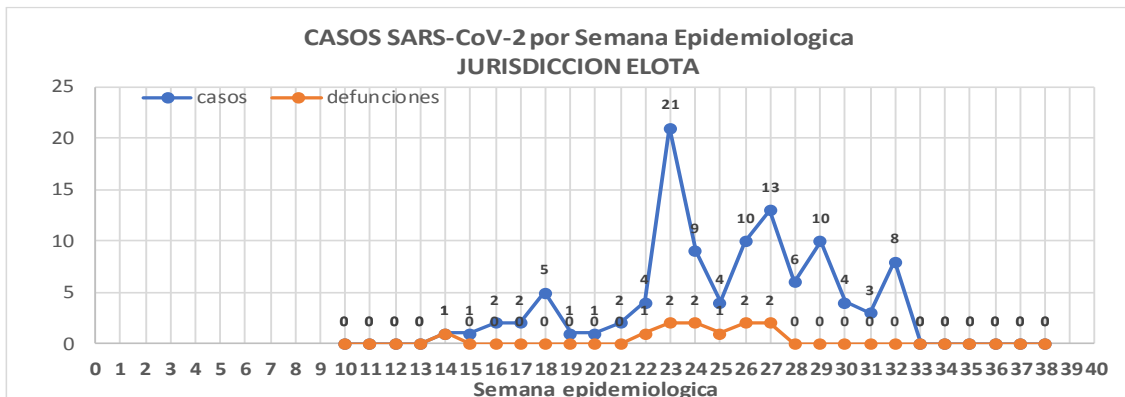
COVID-19 Sinaloa: Casos y Defunciones JURISDICCIÓN ELOTA



Datos actualizados al **sábado, 08 de agosto de 2020**

JURISDICCION SANITARIA	Casos Acum. SARS-CoV-2*	%
Jurisd. No. 5 ELOTA	107	100.0%
COSALA	54	50.5%
ELOTA	33	30.8%
SAN IGNACIO	20	18.7%

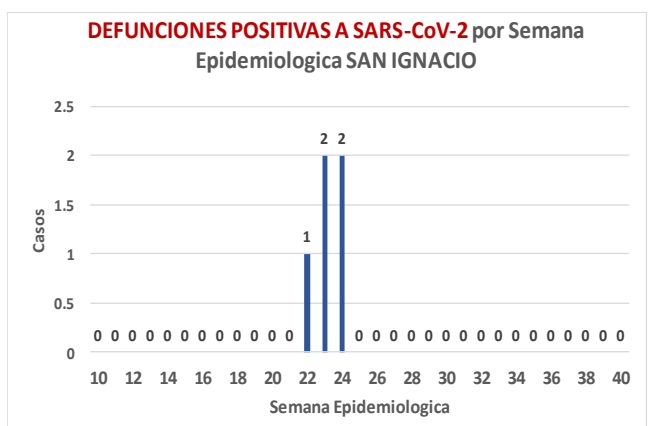
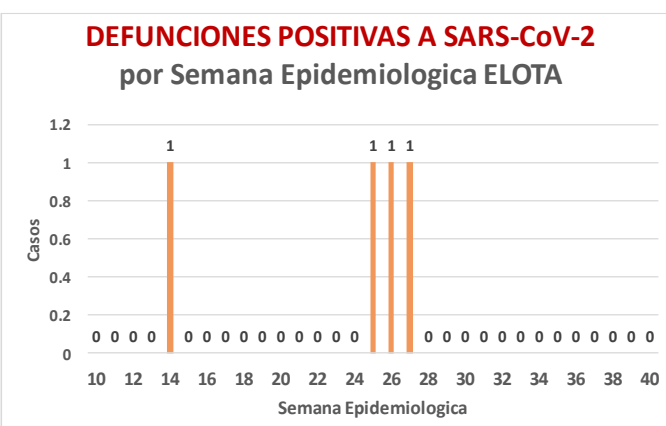
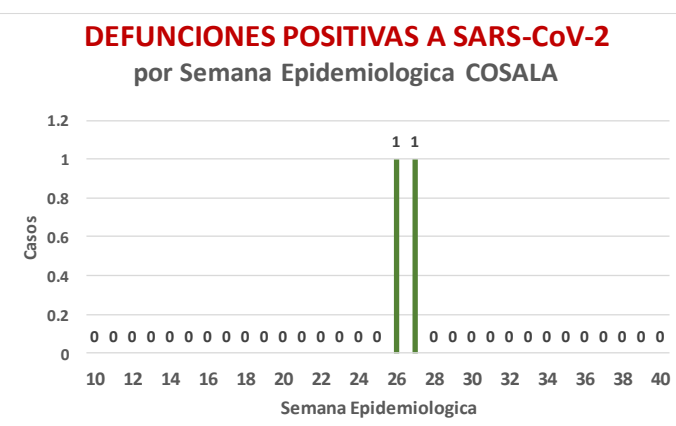
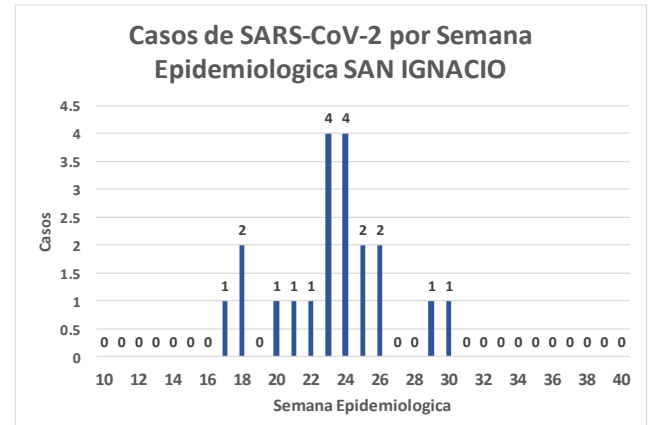
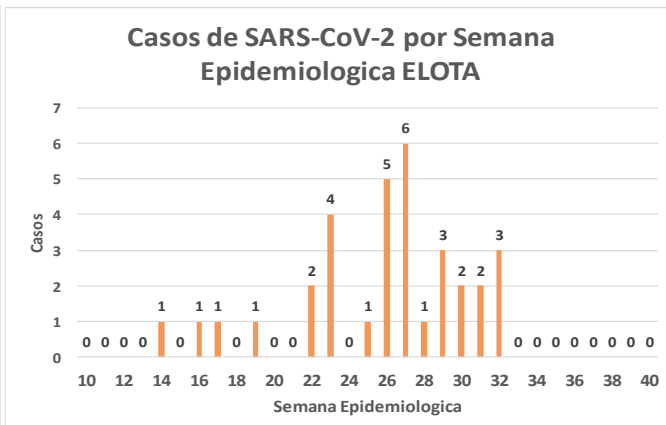
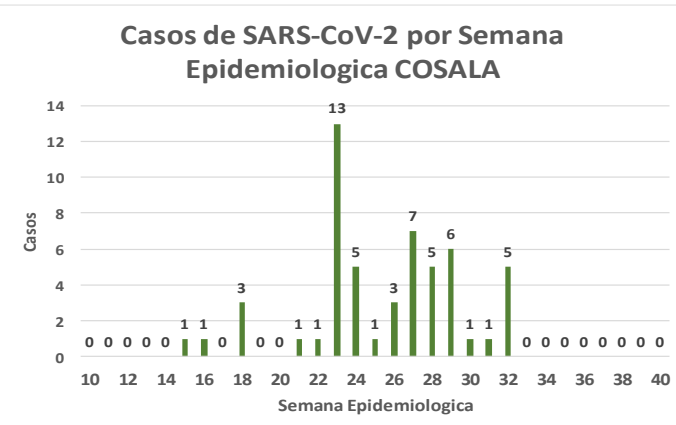
* Municipio de residencia



NUEVA NORMALIDAD

11

Defunciones Jurisdicción ELOTA



COVID-19 Sinaloa: Muestreo de Casos JURISDICCIÓN ELOTA



**NUEVA
NORMALIDAD**

11

**Defunciones
Jurisdicción
ELOTA**



Jurisd. No. 5 Elota

INSTITUCION	NO ADECUADO	RECHAZADA	NO RECIBIDA	SOSPECHOSOS	TOTAL CON MUESTRA	% SOSPECHOSOS
IMSS	0	0	0	21	21	10.1%
IMSS-OPORTUNIDADES	0	0	0	1	1	0.5%
ISSSTE	0	0	0	23	23	11.1%
PRIVADA	0	0	0	7	7	3.4%
SEDENA	0	0	0	3	3	1.4%
SEMAR	0	0	0	0	0	0.0%
SSA	1	0	0	149	150	72.1%
PEMEX	0	0	0	0	0	0.0%
ESTATAL	0	0	0	3	3	1.4%
MUNICIPAL	0	0	0	0	0	0.0%
TOTAL	1	0	0	207	208	100.0%
	0.5%	0.0%	0.0%	99.5%	100.0%	

RESULTADO DEFINITIVO EN PLATAFORMA SISVER; JUR ELOTA

SARS-CoV-2	110
NEGATIVO	72
NO RECIBIDA	0
INF AH1N1 PMD	1
RECHAZADA	0
B	4
A H3	0
METAPNEUMOVIRUS	1
ENTEROV//RHINOVIRUS	3
CORONA OC43	1
NO ADECUADO	1
INF A	0
CORONA 229E	0
CORONA NL63	0
CORONA HKU1	0
VSR	0
ADENOVIRUS	1
PARAINFLUENZA 3	0
NO SUBTIPIFICADO	0

INFORMACION AL DIA : sábado, 08 de agosto de 2020

SE TOMO MUESTRA PERO SIN RECEPCION EN LABORATORIO

Municipios	IMSS	IMSS-OPORTUNIDADES	ISSSTE	PRIVADA	SEDENA	SEMAR	SSA	PEMEX	ESTATAL	MUNICIPAL	TOTAL
COSALA	0	0	0	0	0	0	6	0	0	0	6
ELOTA	1	0	0	1	0	0	1	0	1	0	4
SAN IGNACIO	0	0	1	2	0	0	1	0	0	0	4
TOTAL JURISDICCION	1	0	1	3	0	0	8	0	1	0	14

COVID-19 Sinaloa: Informe ejecutivo: JURISDICCIÓN ELOTA

Unidades de Salud que han reportado en SISVER

MUNICIPIO	CLUES	SECTOR	UNIDAD	Defunciones en la Semana Epidemiologica			Total Defunciones Asociadas a SarsCov-2	Casos confirmados en la Semana Epidemiologica			Total de Casos Confirmados	Tasa letalidad X 100 (D/G)*100	Lugar Letalidad	PRUEBAS REALIZADAS en la Sem Epidemiologica			INDICE DE POSITIVIDAD	Lugar de Indice de POSITIVIDAD
				SEM EPI NUM-30	SEM EPI NUM-31	Aumento		SEM EPI NUM-30	SEM EPI NUM-31	Aumento				SEM EPI NUM-30	SEM EPI NUM-31	Aumento		
ELOTA	SLSSA017594	SSA	HOSPITAL GENERAL LA CRUZ	0	0	0	0	0	0	0	6	0.00	1	0	1	1	0.00	1
ELOTA	SLSSA001086	SSA	LA CRUZ	0	0	0	0	0	0	0	0	-	-	0	0	0	-	-
ELOTA	SLIMS000225	IMSS	UMF 21 LA CRUZ	0	0	0	0	0	0	0	2	0.00	1	0	0	0	-	-
TOTAL MPIO. ELOTA				0	0	0	0	0	0	0	8	0.00		0	1	1	0.00	
COSALÁ	SLSSA000572	SSA	HOSPITAL INTEGRAL COSALA	0	0	0	0	1	1	0	45	0.00	1	1	3	2	33.33	1
TOTAL MPIO. COSALA				0	0	0	0	1	1	0	45	0.00		1	3	2	33.33	
SAN IGNACIO	SLSSA017570	SSA	HOSPITAL INTEGRAL SAN IGNACIO	0	0	0	0	0	0	0	0	-	-	0	0	0	-	-
TOTAL MPIO. SAN IGNACIO				0	0	0	0	0	0	0	0	-		0	0	0	-	
TOTAL JURISDICCION 5, ELOTA				0	0	0	0	1	1	0	53	0.00		1	4	3	25.00	

NUEVA NORMALIDAD

INDICE DE POSITIVIDAD 25.

TASA DE LETALIDAD .





DIRECCIÓN DE PREVENCIÓN Y PROMOCIÓN DE LA SALUD
SUBDIRECCIÓN DE EPIDEMIOLOGÍA

SALUD

SECRETARÍA DE SALUD

