



# SERVICIOS DE SALUD DE SINALOA

## SUBDIRECCIÓN DE VIGILANCIA EPIDEMIOLÓGICA



### SÁBADO, 08 DE ABRIL DEL 2023

27/FEB/2020 AL 08/ABR/2023, 1136 DÍAS TRANSCURRIDOS DE COVID-19 EN SINALOA

# COVID-19 SINALOA

## COMUNICADO TECNICO DIARIO



**Nota:** Este comunicado contiene información preliminar y sus datos pueden variar sin previo aviso, datos presentados disponibles a la fecha y corte especificados.



**Dr. Rafael Martínez Rocha**

Jefe de Depto. De Vigilancia Epidemiológica  
Servicios de Salud de Sinaloa



**SALUD**

SECRETARÍA DE SALUD

**DGE**

DIRECCIÓN GENERAL  
DE EPIDEMIOLOGÍA

PLATAFORMA SINAVE/SISVER



# SITUACION GENERAL EN EL ESTADO DE SINALOA POR SARS-COV 2



## SERVICIOS DE SALUD DE SINALOA SUBDIRECCION DE EPIDEMIOLOGIA

### SINALOA , PLATAFORMA DE VIGILANCIA EPIDEMIOLOGICA COVID-19

MUNICIPIOS	NOTIFICADOS ACUMULADO AL 08/abr/2023			RESULTADO FINAL						
	AMBOS GENEROS	FEMENINOS	MASCULINOS	RESULTADO NEGATIVO	RESULTADO INFLUENZA	OTROS DX	POSITIVO SARS-CoV-2	SOSPECHOSOS	DEFUNCION (+) Sars-CoV-2	CASOS ACTIVOS *
AHOME	67,969	38,727	29,242	36,053	92	511	30,174	8	1,739	39
CHOIX	990	531	459	475	12	16	479	0	49	0
EL FUERTE	6,271	3,555	2,716	2,823	153	57	3,302	0	289	0
GUASAVE	43,476	25,125	18,351	22,360	143	671	15,611	2	1,072	15
SINALOA	3,319	1,866	1,453	1,908	12	59	1,194	0	154	0
ANGOSTURA	2,964	1,639	1,325	1,329	11	19	1,558	0	173	0
MOCORITO	1,836	999	837	1,002	15	31	740	0	112	1
SALVADOR ALVARADO	8,731	5,076	3,655	4,360	26	44	4,197	0	289	0
BADIRAGUATO	2,484	1,396	1,088	1,457	552	48	912	0	42	0
CULIACAN	212,885	124,426	88,459	119,172	261	2,099	85,697	26	3,595	237
NAVOLATO	11,140	6,400	4,740	5,633	23	104	5,065	1	352	2
COSALA	1,343	683	660	605	10	15	515	0	16	0
ELOTA	3,823	2,091	1,732	2,192	10	37	1,470	0	69	0
SAN IGNACIO	811	452	359	407	0	13	378	0	31	0
CONCORDIA	652	337	315	307	79	7	312	0	48	1
MAZATLAN	69,783	39,251	30,532	39,045	100	560	27,577	2	1,676	24
ESCUINAPA	4,619	2,629	1,990	2,069	32	108	2,238	0	159	2
ROSARIO	3,696	1,965	1,731	1,535	6	39	1,992	0	114	0
<b>TOTAL</b>	<b>446,792</b>	<b>257,148</b>	<b>189,644</b>	<b>242,732</b>	<b>1,537</b>	<b>4,438</b>	<b>183,411</b>	<b>39</b>	<b>9,979</b>	<b>321</b>
OTRO ESTADO	7,451	4,326	4,269	6,070	20	5	2,351	8	111	8

NOTIFICADOS

446,792

NEGATIVOS

242,732

POSITIVOS

183,411

SOSPECHOSOS

39

DEFUNCIONES

9,979

HOSPITALIZADOS

21,062

### TASAS E INDICES ACUMULADOS

TASA DE INCIDENCIA ESTATAL X 100,000 HABS 5,721

INDICE DE LETALIDAD 5.44%

% POSITIVIDAD 41.1%

INDICE DE HOSPITALIZACION 11.3%



T



# CASOS ACTIVOS POR MUNICIPIO EN EL ESTADO DE SINALOA POR SARS-COV 2



ACTIVOS ESTIMADOS

321

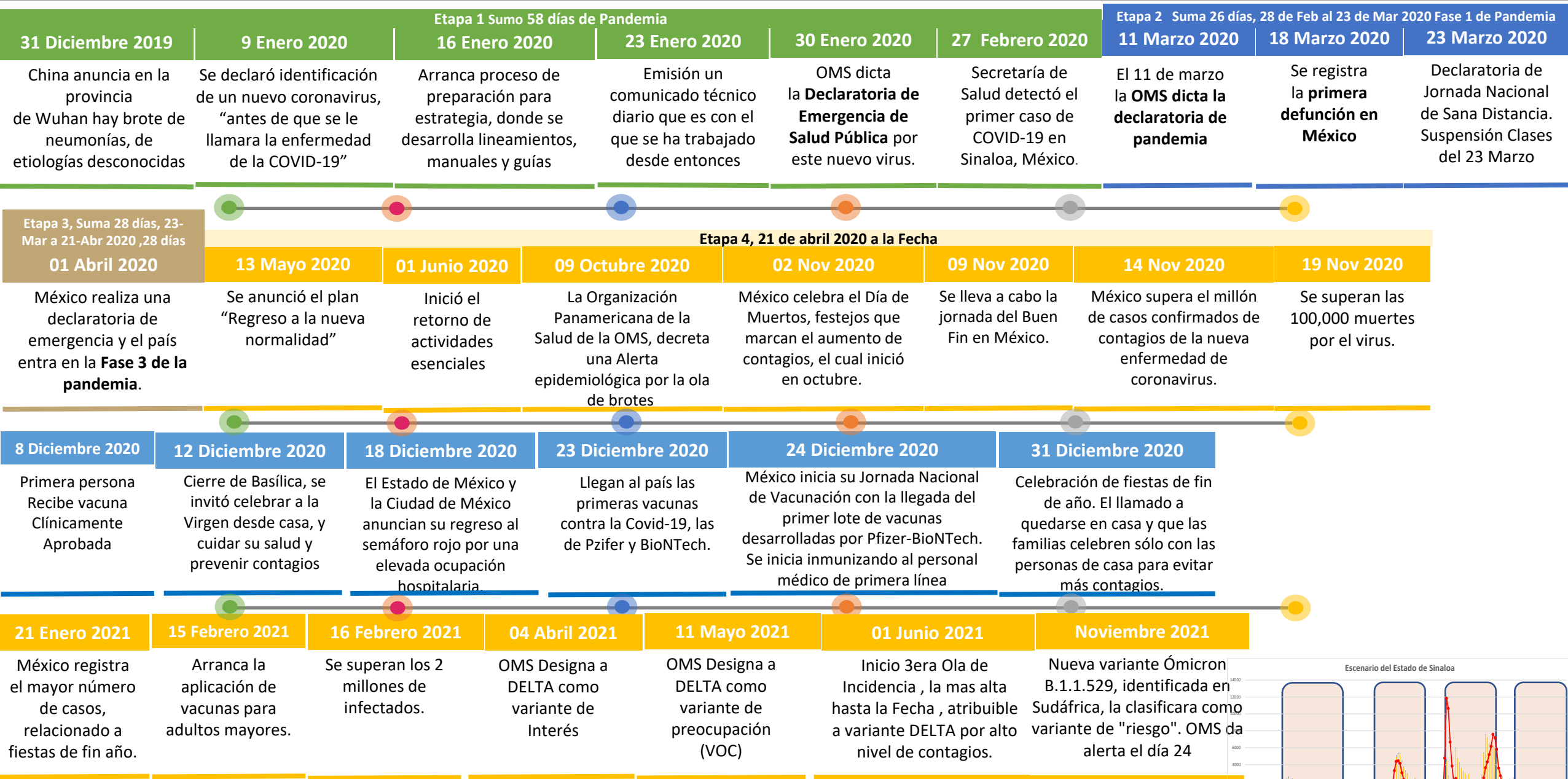
HOSPITALIZADOS 8

AMBULATORIOS 313

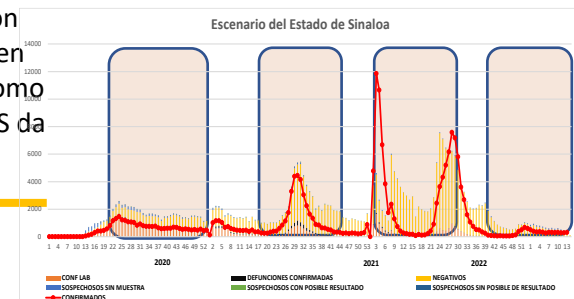
**CASO ACTIVO:** Caso Confirmado Positivo con Fecha de Inicio de Síntomas en los **Últimos 14 Días.**



# CRONOLOGIA COVID-19, FASES, ETAPAS Y FECHAS



La primera ola empezó cuando inició la epidemia, en febrero de 2020 hasta Septiembre  
 La segunda ola epidémica fue en octubre de 2020 y llegó un punto máximo en abril de 2021  
 La Tercer ola epidémica Inicio en Junio de 2021 a Noviembre



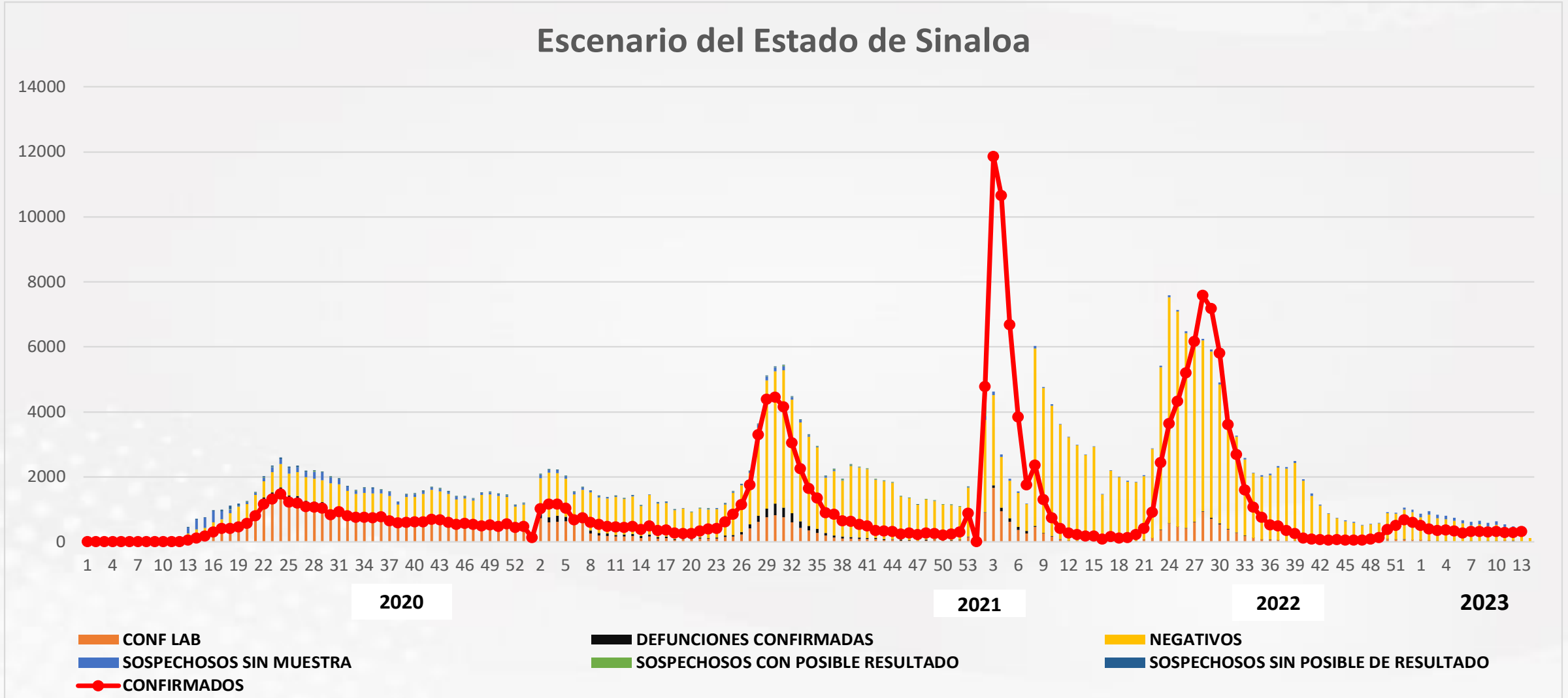
# COVID-19 Sinaloa: Casos Positivos, Sospechosos y Negativos

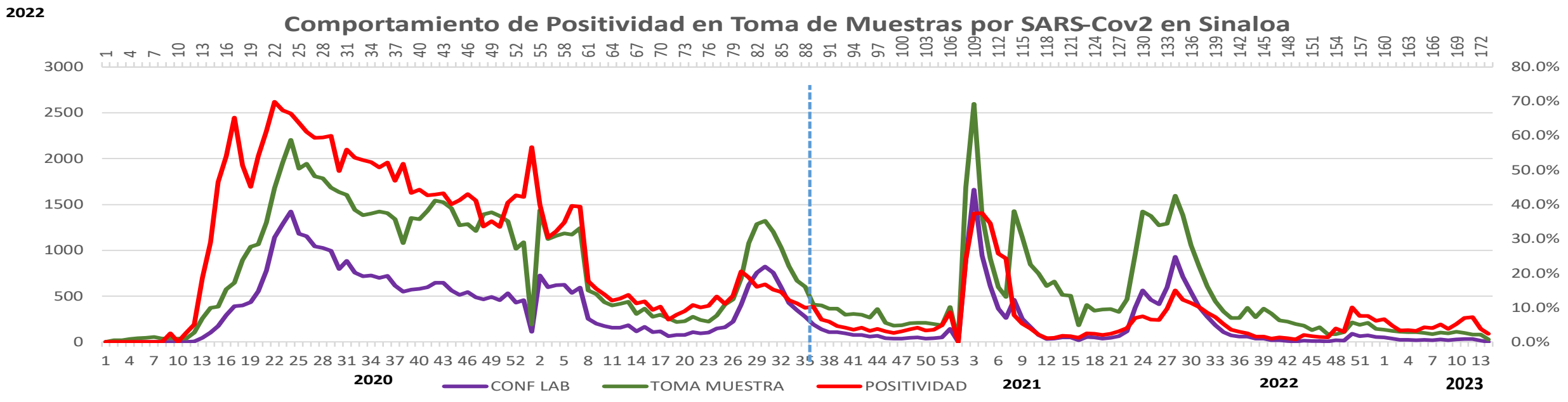
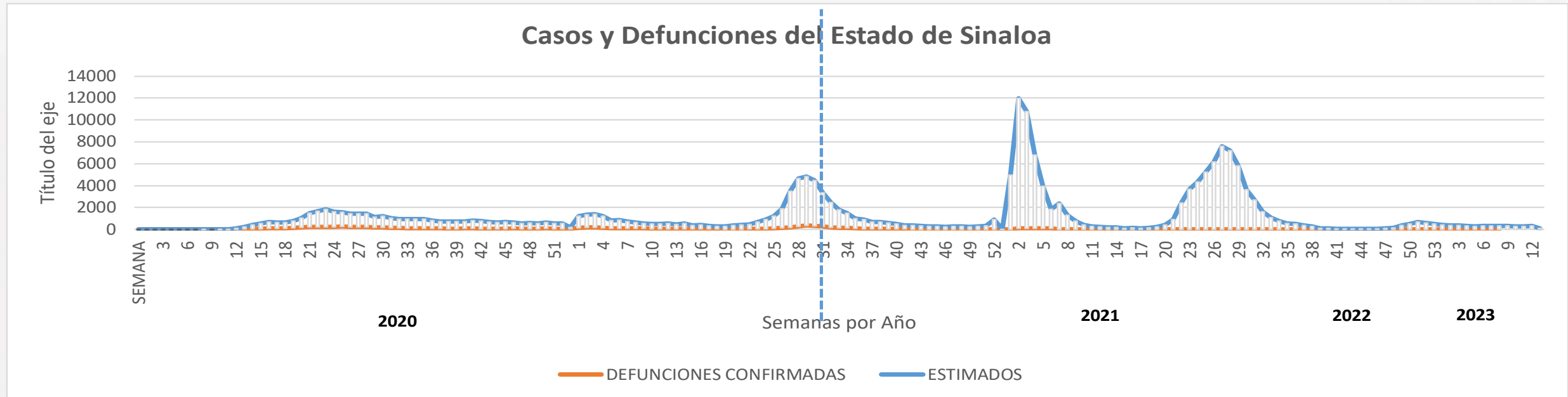


NOTIFICADOS

446,792

## Escenario del Estado de Sinaloa









# CONFIRMADOS SARS-COV 2 POR LESP EN SINALOA LOS ULTIMOS 10 DIAS



LISTA DE CASOS CONFIRMADOS POR LESP LOS ULTIMOS DIAS POR MUNICIPIO	CONFIRMADOS ACUMULADOS AL CORTE DE HOY 08/abr/2023	VENTANA DE RESPUESTA LESP CONFIRMADOS A SARS-COV-2			CASOS CONFIRMADOS A SARS-COV-2 LOS ULTIMOS 7 DIAS EVOLUCIONADOS EN PLATAFORMA SINAVE/SISVER							Total Casos Confirmados Últimos 10 Días	
		07/04/2023	06/04/2023	05/04/2023	04/04/2023	03/04/2023	02/04/2023	01/04/2023	31/03/2023	30/03/2023	29/03/2023		
AHOME	30,174	0	0	0	0	0	0	0	0	0	0	0	0
CHOIX	479	0	0	0	0	0	0	0	0	0	0	0	0
EL FUERTE	3,302	0	0	0	0	0	0	0	0	0	0	0	0
GUASAVE	15,611	0	0	0	0	0	0	0	0	0	1	1	1
SINALOA	1,194	0	0	0	0	0	0	0	0	0	0	0	0
ANGOSTURA	1,558	0	0	0	0	0	0	0	0	0	0	0	0
MOCORITO	740	0	0	0	0	0	0	0	0	0	0	0	0
SALVADOR ALVARADO	4,197	0	0	0	0	0	0	0	0	0	0	0	0
BADIRAGUATO	912	0	0	0	0	0	0	0	0	0	0	0	0
CULIACAN	85,697	0	0	0	1	1	0	0	0	0	2	4	4
NAVOLATO	5,065	0	0	0	0	0	0	0	0	0	0	0	0
COSALA	515	0	0	0	0	0	0	0	0	0	0	0	0
ELOTA	1,470	0	0	0	0	0	0	0	0	0	0	0	0
SAN IGNACIO	378	0	0	0	0	0	0	0	0	0	0	0	0
CONCORDIA	312	0	0	0	0	0	0	0	0	0	0	0	0
MAZATLAN	2,238	0	0	0	0	0	0	0	0	0	0	0	0
ESCUINAPA	27,577	0	0	0	0	0	0	0	0	0	0	0	0
ROSARIO	1,992	0	0	0	0	0	0	0	0	0	0	0	0
<b>Total Estado</b>	<b>183,411</b>	<b>0</b>	<b>0</b>	<b>0</b>	<b>1</b>	<b>1</b>	<b>0</b>	<b>0</b>	<b>0</b>	<b>0</b>	<b>3</b>	<b>5</b>	5
De Otros Estados	<b>2,351</b>	Fuente: Plataforma Nacional SINAVE/SISVER, Preliminar al Corte. Acumulados al 08/abr/2023, Por Municipio. Con Ventana de											
Total	<b>185,762</b>	Tiempo de 3 días. Esta considerado referente a los procesos de laboratorio y posible											



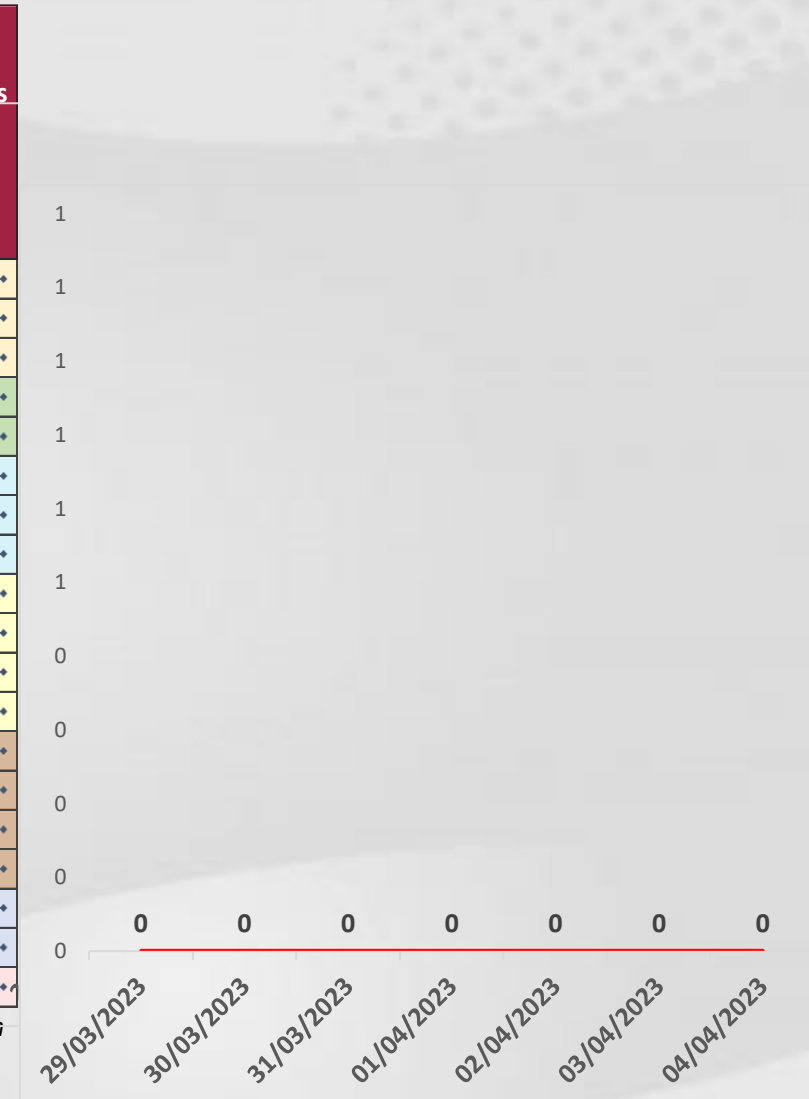
demanda de muestras así como de actualización en Plataforma.



# COVID-19 Sinaloa: Defunciones Confirmadas por Laboratorio a SARS-CoV-2 Notificadas por Municipio últimos 10 días.



LISTA DE CASOS DE DEFUNCIONES CONFIRMADAS POR LESP LOS ULTIMOS DIAS POR MUNICIPIO	CONFIRMADOS ACUMULADOS AL CORTE DE HOY 08/abr/2023	VENTANA DE RESPUESTA LESP CONFIRMADOS A SARS-COV-2			CASOS CONFIRMADOS A SARS-COV-2 LOS ULTIMOS 7 DIAS EVOLUCIONADOS EN PLATAFORMA SINAVE/SISVER							Total Defunciones Confirmadas a SARS-Cov2 los Últimos 10 Días	
		07/04/2023	06/04/2023	05/04/2023	04/04/2023	03/04/2023	02/04/2023	01/04/2023	31/03/2023	30/03/2023	29/03/2023		
AHOME	1,739	0	0	0	0	0	0	0	0	0	0	0	0
CHOIX	49	0	0	0	0	0	0	0	0	0	0	0	0
EL FUERTE	289	0	0	0	0	0	0	0	0	0	0	0	0
GUASAVE	1,072	0	0	0	0	0	0	0	0	0	0	0	0
SINALOA	154	0	0	0	0	0	0	0	0	0	0	0	0
ANGOSTURA	173	0	0	0	0	0	0	0	0	0	0	0	0
MOCORITO	112	0	0	0	0	0	0	0	0	0	0	0	0
SALVADOR ALVARADO	289	0	0	0	0	0	0	0	0	0	0	0	0
BADIRAGUATO	42	0	0	0	0	0	0	0	0	0	0	0	0
CULIACAN	3,595	0	0	0	0	0	0	0	0	0	0	0	0
NAVOLATO	352	0	0	0	0	0	0	0	0	0	0	0	0
COSALA	16	0	0	0	0	0	0	0	0	0	0	0	0
ELOTA	69	0	0	0	0	0	0	0	0	0	0	0	0
SAN IGNACIO	31	0	0	0	0	0	0	0	0	0	0	0	0
CONCORDIA	48	0	0	0	0	0	0	0	0	0	0	0	0
MAZATLAN	159	0	0	0	0	0	0	0	0	0	0	0	0
ESCUINAPA	1,676	0	0	0	0	0	0	0	0	0	0	0	0
ROSARIO	114	0	0	0	0	0	0	0	0	0	0	0	0
<b>Total Estado</b>	<b>9,979</b>	<b>0</b>	<b>0</b>	<b>0</b>	<b>0</b>	<b>0</b>	<b>0</b>	<b>0</b>	<b>0</b>	<b>0</b>	<b>0</b>	<b>0</b>	<b>0</b>
De Otros Estados	<b>111</b>	Fuente: Plataforma Nacional SINAVE/SISVER, Preliminar al Corte. Acumulados al 08/abr/2023, Por Municipio. Con											
Total	<b>10,090</b>	Ventana de Tiempo de 3 dias.											



**VENTANA DE TIEMPO:** Lapso de respuesta considerado referente a los procesos de laboratorio y posible demanda de muestras, certificación por defunción, así como de actualización en Plataforma.



# COVID-19 Sinaloa: Casos y Defunciones Positivas a SARS-CoV-2, por LESPS, Notificadas por Jurisdicción los últimos 10 días.



LISTA DE CASOS CONFIRMADOS POR LESP LOS ULTIMOS DIAS POR MUNICIPIO	CONFIRMADOS ACUMULADOS AL CORTE DE HOY 08/abr/2023	VENTANA DE RESPUESTA LESP CONFIRMADOS A SARS-COV-2			CASOS CONFIRMADOS A SARS-COV-2 LOS ULTIMOS 7 DIAS EVOLUCIONADOS EN PLATAFORMA SINAVE/SISVER							Total Confirmados por LESP en SISVER los Ultimos 10 Dias		
		07/04/2023	06/04/2023	05/04/2023	04/04/2023	03/04/2023	02/04/2023	01/04/2023	31/03/2023	30/03/2023	29/03/2023			
Jurisdicción I, Los Mochis	33,955	0	0	0	0	0	0	0	0	0	0	0	0	
Jurisdicción II, Guasave	16,805	0	0	0	0	0	0	0	0	0	0	1	1	
Jurisdicción III, Guamuchil	6,495	0	0	0	0	0	0	0	0	0	0	0	0	
Jurisdicción IV, Culiacán	91,674	0	0	0	1	1	0	0	0	0	0	2	4	
Jurisdicción V, Mazatlán	2,363	0	0	0	0	0	0	0	0	0	0	0	0	
Jurisdicción VI, Escuinapa	32,119	0	0	0	0	0	0	0	0	0	0	0	0	
<b>Total Estado</b>	<b>183,411</b>	<b>0</b>	<b>0</b>	<b>0</b>	<b>1</b>	<b>1</b>	<b>0</b>	<b>0</b>	<b>0</b>	<b>0</b>	<b>0</b>	<b>3</b>	<b>5</b>	



LISTA DE DEFUNCIONES ULTIMOS DIAS POR JURISDICIONES	DEFUNCIONES ACUMULADAS AL CORTE DE HOY 08/abr/2023	VENTANA DE RESPUESTA LESP CONFIRMADOS A SARS-COV-2			DEFUNCIONES CONFIRMADAS A SARS-COV-2 LOS ULTIMOS 7 DIAS EVOLUCIONADOS EN PLATAFORMA SINAVE/SISVER							Total Evoluciones a Defuncion en los Ultimos 10 Dias		
		07/04/2023	06/04/2023	05/04/2023	04/04/2023	03/04/2023	02/04/2023	01/04/2023	31/03/2023	30/03/2023	29/03/2023			
Jurisdicción I, Los Mochis	2,077	0	0	0	0	0	0	0	0	0	0	0	0	
Jurisdicción II, Guasave	1,226	0	0	0	0	0	0	0	0	0	0	0	0	
Jurisdicción III, Guamuchil	574	0	0	0	0	0	0	0	0	0	0	0	0	
Jurisdicción IV, Culiacán	3,989	0	0	0	0	0	0	0	0	0	0	0	0	
Jurisdicción V, Mazatlán	116	0	0	0	0	0	0	0	0	0	0	0	0	
Jurisdicción VI, Escuinapa	1,997	0	0	0	0	0	0	0	0	0	0	0	0	
<b>Total Estado</b>	<b>9,979</b>	<b>0</b>	<b>0</b>	<b>0</b>	<b>0</b>	<b>0</b>	<b>0</b>	<b>0</b>	<b>0</b>	<b>0</b>	<b>0</b>	<b>0</b>	<b>0</b>	

**VENTANA DE TIEMPO:** Lapso de respuesta considerado referente a los procesos de laboratorio y posible demanda de muestras, certificación por defunción, así como de actualización en Plataforma.

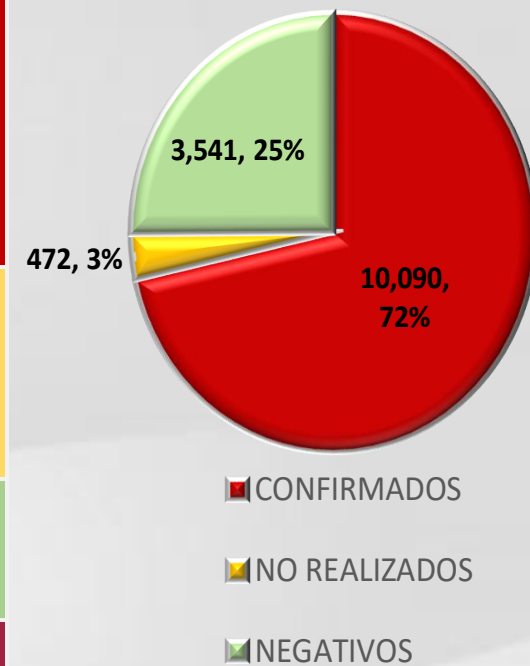
# COVID-19 Sinaloa: Defunciones Confirmadas por Laboratorio, Asociación o Dictaminación a SARS-CoV-2 Notificadas al Estado.



**COVID 19, SINALOA:** DEFUNCIONES  
POR ASOCIACION Y DICTAMINACION  
CLINICA EPIDEMIOLOGICA

CLASIFICACION FINAL DE DEFUNCIONES AL 08/abr/2023	TOMA DE MUESTRA		TOTAL	TOTAL DEFUNCIONES
	SI	NO		
CONFIRMADO POR LABORATORIO	7,740	0	7,740	<b>10,090</b>
CONFIRMADO POR ANTIGENO	152	1,533	1,685	
CONFIRMADO POR ASOCIACION	22	99	121	
CONFIRMADO POR DICTAMINACION	43	501	544	
INVALIDO	4	0	4	<b>472</b>
NO REALIZADO	83	0	83	
SOSPECHOSO	45	340	385	
NEGATIVO	2,828	0	2,828	<b>3,541</b>
NEGATIVO ANTIGENO	20	693	713	
<b>TOTAL</b>	<b>10,937</b>	<b>3,166</b>	<b>14,103</b>	<b>14,103</b>

CLASIFICACION FINAL DE PRUEBAS SARS COV2 DE DEFUNCIONES

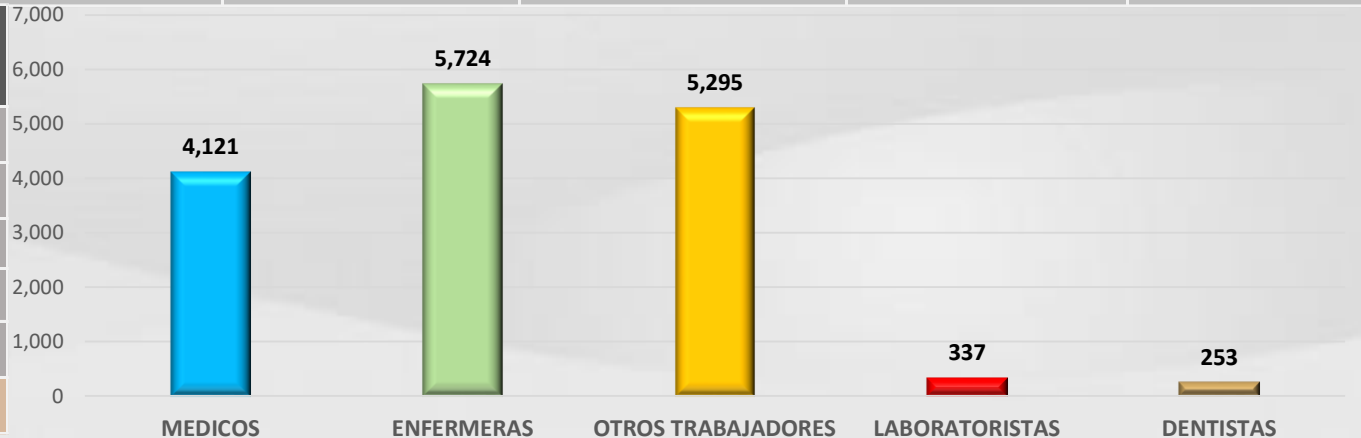


# COVID-19 Sinaloa: Casos confirmados en personal de la salud por Institución



SARS-CoV-2 POR INSTITUCION Y PERSONAL	MEDICOS	ENFERMERAS	OTROS TRABAJADORES	LABORATORISTAS	DENTISTAS	TOTAL
SSA	1,354	1,558	1,434	104	144	4,594
IMSS	1,779	3,017	2,605	169	67	7,637
IMSS-OPORTUNIDADES	115	124	84	2	5	330
SEDENA	7	5	9	2	0	23
ISSSTE	508	732	342	40	19	1,641
SEMAR	20	29	12	2	2	65
MUNICIPAL	14	11	13	0	0	38
ESTATAL	111	61	36	4	0	212
PRIVADA	212	187	760	14	16	1,189
PEMEX	0	0	0	0	0	0
CRUZ ROJA	0	0	0	0	0	0
UNIVERSITARIO	1	0	0	0	0	1
<b>TOTAL</b>	<b>4,121</b>	<b>5,724</b>	<b>5,295</b>	<b>337</b>	<b>253</b>	<b>15,730</b>
	<b>26.2%</b>	<b>36.4%</b>	<b>33.7%</b>	<b>2.1%</b>	<b>1.6%</b>	<b>100.0%</b>

CONFIRMADOS DEL AREA DE LA SALUD	CASOS	DEFUNCIONES
MEDICOS	4,121	69
ENFERMERAS	5,724	20
OTROS TRABAJADORES DE LA SALUD	5,295	24
LABORATORISTAS	337	3
DENTISTAS	253	4
<b>TOTAL</b>	<b>15,730</b>	<b>120</b>



# CUADROS ACUMULADOS CONFIRMADOS A SARS-COV 2 POR INSTITUCION EN EL ESTADO DE SINALOA



CONFIRMADOS A SARS-COV2	CASOS	DEFUNCIONES
SSA	33,497	1,869
IMSS	101,334	5,871
IMSS-OPORTUNIDADES	2,539	95
SEDENA	785	83
ISSSTE	7,761	1,535
SEMAR	604	36
MUNICIPAL	237	16
ESTATAL	1,151	303
PRIVADA	37,817	281
PEMEX	7	1
CRUZ ROJA	0	0
UNIVERSITARIO	1	0
<b>TOTAL</b>	<b>185,733</b>	<b>10,090</b>

EMBARAZADAS POSITIVAS A SARS-COV2	CASOS	DEFUNCIONES
SSA	441	12
IMSS	1,209	6
IMSS-OPORTUNIDADES	71	0
SEDENA	14	0
ISSSTE	53	0
SEMAR	9	0
MUNICIPAL	2	0
ESTATAL	20	0
PRIVADA	429	2
PEMEX	0	0
CRUZ ROJA	0	0
UNIVERSITARIO	0	0
<b>TOTAL</b>	<b>2,248</b>	<b>20</b>

HOSPITALIZADOS CONFIRMADOS A SARS-COV2	CASOS HOSPITALIZADOS	DEFUNCIONES HOSPITALIZADOS
SSA	4,973	1,865
IMSS	10,437	5,825
IMSS-OPORTUNIDADES	258	93
SEDENA	330	81
ISSSTE	3,068	1,531
SEMAR	254	36
MUNICIPAL	64	16
ESTATAL	582	303
PRIVADA	1,095	281
PEMEX	1	1
CRUZ ROJA	0	0
UNIVERSITARIO	0	0
<b>TOTAL</b>	<b>21,062</b>	<b>10,032</b>

MENORES DE 18 AÑOS CONFIRMADOS A SARS-COV2	CASOS	DEFUNCIONES
SSA	3,070	8
IMSS	5,157	24
IMSS-OPORTUNIDADES	252	1
SEDENA	54	0
ISSSTE	212	2
SEMAR	27	0
MUNICIPAL	5	0
ESTATAL	47	0
PRIVADA	3,540	1
PEMEX	0	0
CRUZ ROJA	0	0
UNIVERSITARIO	0	0
<b>TOTAL</b>	<b>12,364</b>	<b>36</b>



# SERVICIOS DE SALUD DE SINALOA

SUBDIRECCIÓN DE VIGILANCIA EPIDEMIOLÓGICA



## COVID-19 SINALOA COMUNICADO TECNICO DIARIO



**Dr. Macondo Montoya Parra.**

Subdirector De Vigilancia Epidemiológica.

**Dr. Rafael Martínez Rocha.**

Jefe de Depto. De Vigilancia Epidemiológica.

**Dr. Carlos Alberto Carlón Núñez.**

Coordinador Estatal SISVER.



**SALUD**

SECRETARÍA DE SALUD

**DGE**

DIRECCIÓN GENERAL  
DE EPIDEMIOLOGÍA

PLATAFORMA SINAVE/SISVER

Notificación de Eventos Emergentes con Impacto Epidemiológico al  
667 758-70-00, ext. 40413.

E-mail: [epidesin@yahoo.com.mx](mailto:epidesin@yahoo.com.mx)

Blvd. Alfonso Zaragoza Maytorena n° 2204, edificio "A", tercer piso,  
Fraccionamiento Bonanzas, C.P. 80020, Culiacán, Sinaloa.



Bitácora diaria de CTD Covid-19 en  
[http://saludsinaloa.gob.mx/index.php/coronavirus\\_/](http://saludsinaloa.gob.mx/index.php/coronavirus_/)  
Apartado "Panorama Epidemiológico de COVID-19"