



# SERVICIOS DE SALUD DE SINALOA

SUBDIRECCIÓN DE VIGILANCIA EPIDEMIOLÓGICA

## COVID-19 SINALOA

Comunicado Técnico Diario

NUEVA  
NORMALIDAD

jueves, 8 de abril de 2021

**SALUD**

SECRETARÍA DE SALUD



**Dr. José Pablo Güémez Alvarez**

Jefe de Depto. De Vigilancia Epidemiologica

Servicios de Salud de Sinaloa

Nota: Este comunicado contiene información preliminar y sus datos pueden variar sin previo aviso, datos presentados disponibles a la fecha y corte especificados.

TABLA POR MUNICIPIO DE RESIDENCIA DEL PACIENTE

SUBDIRECCION DE EPIDEMIOLOGIA

SINALOA , PLATAFORMA DE VIGILANCIA EPIDEMIOLOGICA COVID-19

Municipios	Notificados en Plataforma	Acumulados al 08/abr/2021		RESULTADO FINAL						Total Activos*
	Num.-	Femeninos	Masculinos	RESULTADO NEGATIVO	RESULTADO INFLUENZA	OTROS DX	POSITIVO SARS-CoV-2	SOSPECHOSOS	DEFUNCION (+) Sars-CoV-2	
AHOME	11,885	6,446	5,439	6,387	30	263	5,094	111	1,017	56
CHOIX	267	132	135	118	2	8	129	10	22	3
EL FUERTE	1,165	597	568	574	1	31	544	15	140	10
GUASAVE	10,910	6,023	4,887	4,670	4	1,528	4,624	84	656	53
SINALOA	1,046	515	531	542	0	48	453	3	79	1
ANGOSTURA	727	341	386	266	0	25	433	3	124	2
MOCORITO	406	201	205	185	0	23	198	0	67	1
SALVADOR ALVARADO	2,316	1,219	1,097	991	0	62	1,253	10	216	11
BADIRAGUATO	491	265	226	243	0	43	200	5	27	10
CULIACÁN	38,070	20,965	17,105	18,841	9	3,147	15,812	261	2,115	213
NAVOLATO	2,684	1,472	1,212	1,377	4	161	1,120	22	211	18
COSALÁ	332	187	145	88	0	161	81	2	7	1
ELOTA	454	240	214	231	1	35	186	1	36	12
SAN IGNACIO	130	65	65	63	0	7	60	0	16	1
CONCORDIA	157	69	88	59	0	13	84	1	31	1
ESCUINAPA	766	416	350	330	0	56	379	1	79	1
MAZATLÁN	12,241	6,493	5,748	5,302	1	1,362	5,527	49	896	57
ROSARIO	547	267	280	247	1	48	247	4	43	3
<b>Total</b>	<b>84,594</b>	<b>45,913</b>	<b>38,681</b>	<b>40,514</b>	<b>53</b>	<b>7,021</b>	<b>36,424</b>	<b>582</b>	<b>5,782</b>	<b>454</b>
<b>Otro Estado</b>	<b>488</b>	<b>190</b>	<b>298</b>	<b>229</b>	<b>0</b>	<b>35</b>	<b>220</b>	<b>4</b>	<b>53</b>	

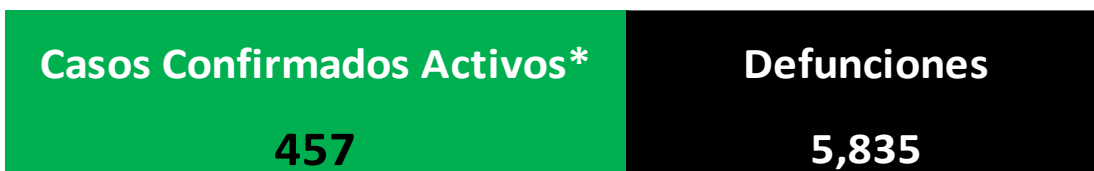
Fuente: Plataforma Nacional SISVER, Preliminar al Corte. Acumulados al 08/abr/2021 , Por Lugar de Residencia.

CASOS ACTIVOS\*: Caso Confirmado Positivo con fecha de inicio de síntomas en los últimos 14 días.



## COVID-19 SINALOA: Resumen de Casos

27 febrero 2020 - al jueves, 8 de abril de 2021



\* CASO ACTIVO: Caso Confirmado Positivo con Fecha de Inicio de Sintomas en los Ultimos 14 Dias



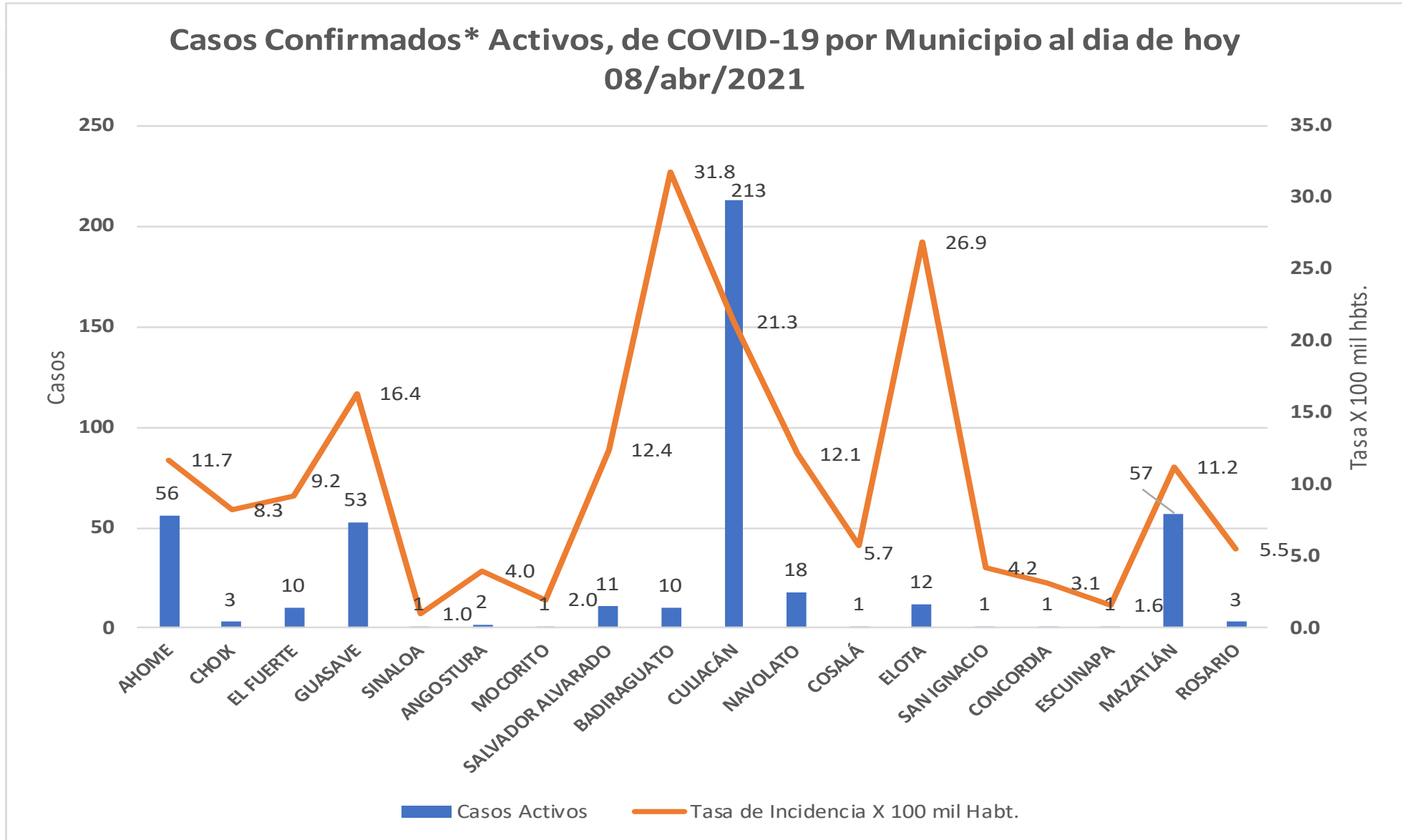
**406** Dias

[ 27/02/2020 - 08/04/2021 ]

**Dias de COVID-19 en SINALOA**

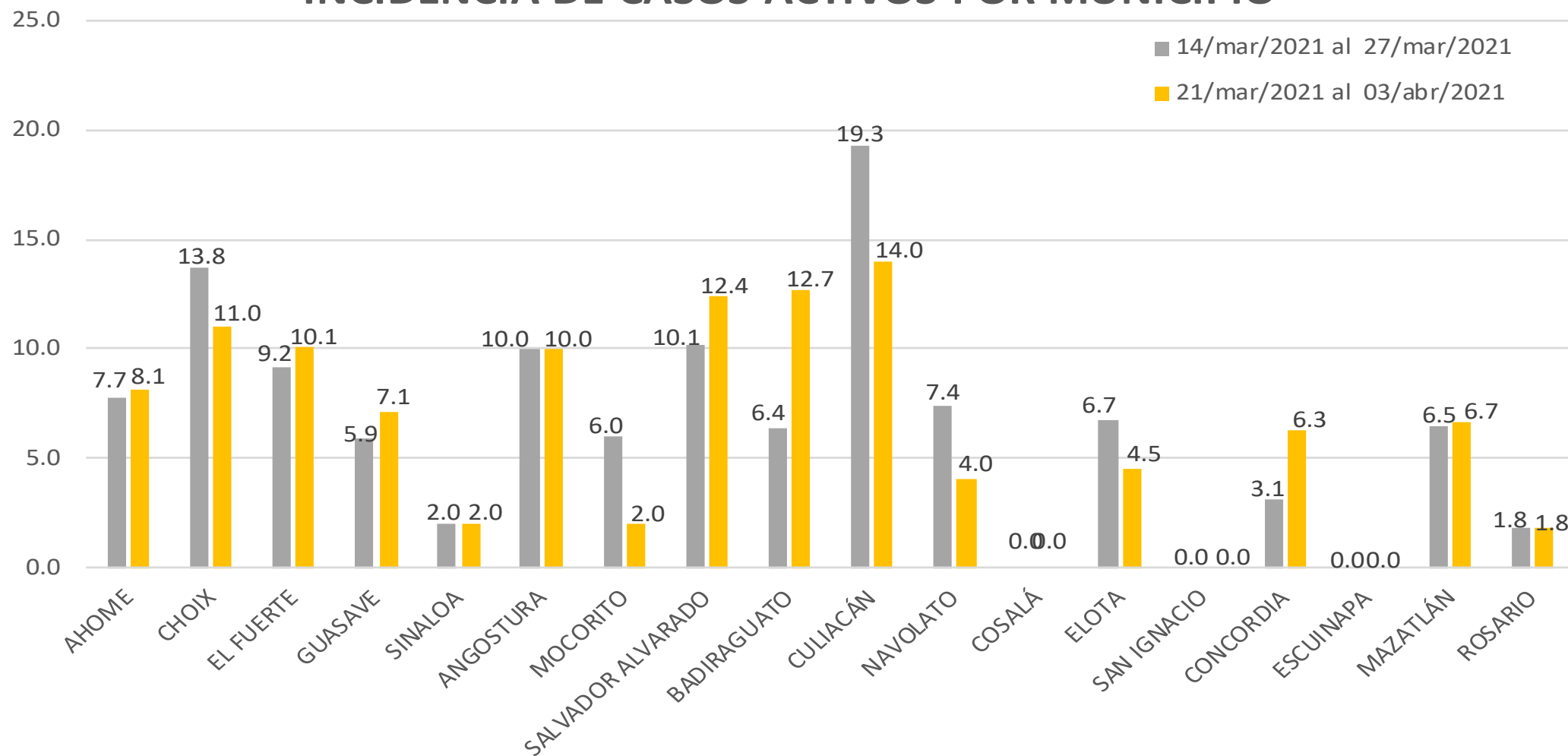


## Casos Confirmados\* Activos, de COVID-19 por Municipio al día de hoy 08/abr/2021





## INCIDENCIA DE CASOS ACTIVOS POR MUNICIPIO



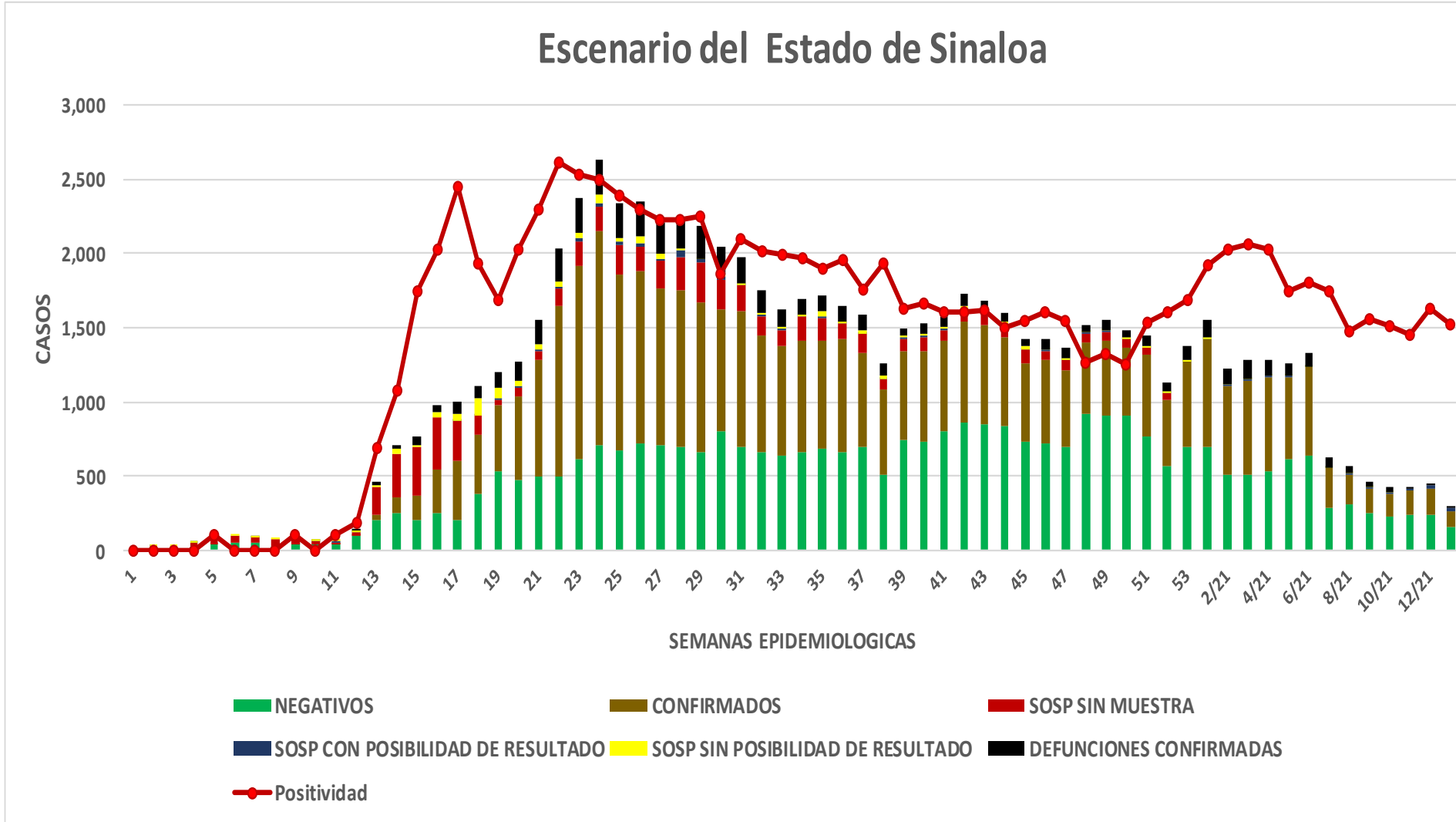
# COVID-19 Sinaloa: Casos positivos, sospechosos y negativos

**85,086** Personas  
Notificadas

**40.5%** Positividad  
Semana 13/2021

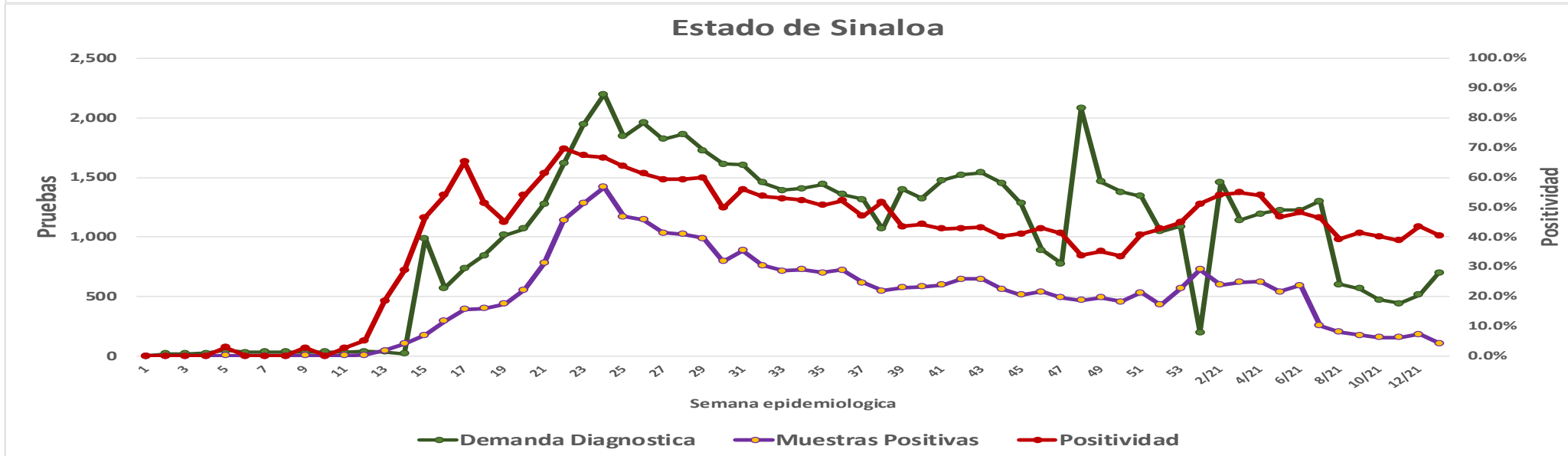
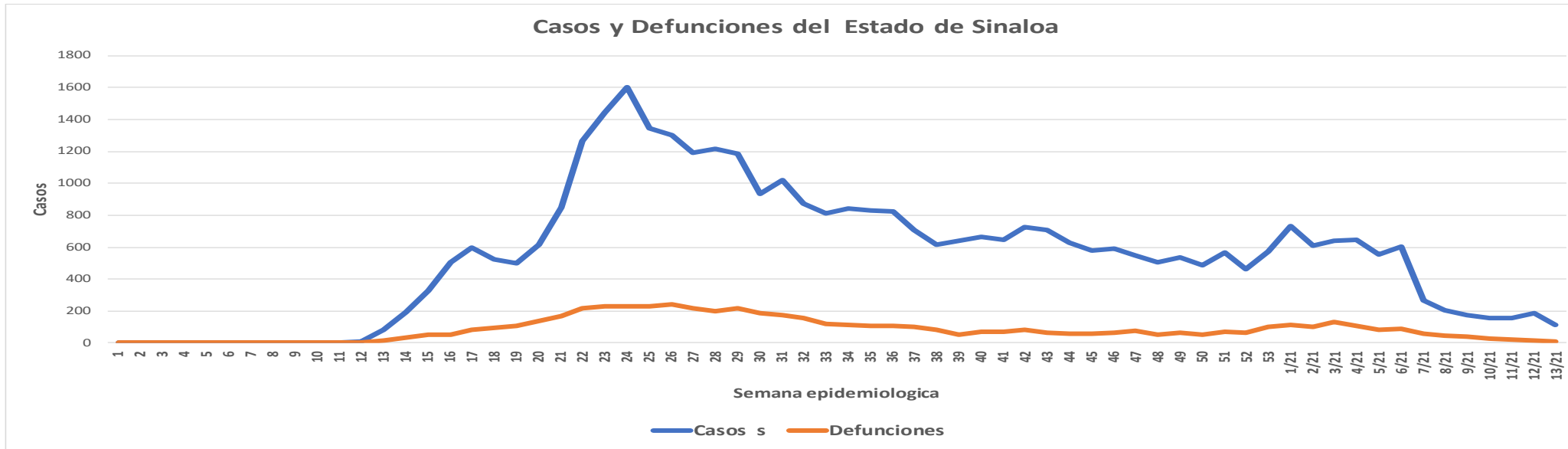
**NUEVA  
NORMALIDAD**

## Escenario del Estado de Sinaloa



# COVID-19 Sinaloa: Casos Estimados, Defunciones, Demanda Diagnostica y Positividad

**NUEVA  
NORMALIDAD**



# COVID-19 Sinaloa: Casos Positivos a SARS-CoV-2, por LESPS Notificados los últimos 7 días.

NUEVA  
NORMALIDAD

CASOS CONFIRMADOS A SARS-CoV-2 SEGÚN MUNICIPIO LOS ULTIMOS 7 DIAS POR LESPS	08/04/2021 Acum. Hasta el día de hoy	CASOS CONFIRMADOS A SARS-COV-2 LOS ULTIMOS 7 DIAS POR LESPS							Total de Casos Confirmados Ultimos 7 Dias
		Registrados en Plataforma SINAVE/SISVER							
		07/04/2021	06/04/2021	05/04/2021	04/04/2021	03/04/2021	02/04/2021	01/04/2021	
AHOME	5,094	12	1	2	0	3	0	0	18
CHOIX	129	0	0	0	0	0	0	0	0
EL FUERTE	544	1	0	2	0	0	0	0	3
GUASAVE	4,624	10	0	3	0	1	0	4	18
SINALOA	453	0	0	0	0	0	0	2	2
ANGOSTURA	433	0	0	0	0	0	0	0	0
MOCORITO	198	0	0	0	0	0	0	0	0
SALVADOR ALVARADO	1,253	1	2	0	0	0	0	1	4
BADIRAGUATO	200	0	1	0	0	0	0	0	1
CULIACAN	15,812	5	16	20	2	1	0	4	48
NAVOLATO	1,120	0	0	1	0	0	0	0	1
COSALA	81	0	0	0	0	0	0	0	0
ELOTA	186	0	1	0	0	0	0	0	1
SAN IGNACIO	60	0	0	0	0	0	0	0	0
CONCORDIA	84	0	0	2	0	0	0	0	2
ESCUINAPA	379	1	0	0	0	0	0	0	1
MAZATLAN	5,527	5	7	5	0	0	1	0	18
ROSARIO	247	0	0	1	0	0	0	0	1
<b>Total Estado</b>	<b>36,424</b>	<b>35</b>	<b>28</b>	<b>36</b>	<b>2</b>	<b>5</b>	<b>1</b>	<b>11</b>	<b>118</b>
De Otros Estados	220								
	<b>36,644</b>								





# COVID-19 Sinaloa: Casos y Defunciones Positivas a SARS-CoV-2, por LESPS, Notificadas los últimos 7 días.

NUEVA  
NORMALIDAD

CASOS POSITIVOS A SARS-CoV-2 SEGÚN <b>JURISDICCION</b> LOS ULTIMOS 7 DIAS	08/04/2021 Acum. Hasta el día de hoy	CASOS POSITIVOS A SARS-COV-2 LOS ULTIMOS 7 DIAS							Total de Casos Confirmados Ultimos 7 Dias
		Registrados en Plataforma SINAVE/SISVER							
		07/04/2021	06/04/2021	05/04/2021	04/04/2021	03/04/2021	02/04/2021	01/04/2021	
Jurisdiccion I, Los Mochis	5,767	13	1	4	0	3	0	0	21
Jurisdiccion II, Guasave	5,077	10	0	3	0	1	0	6	20
Jurisdiccion III, Guamuchil	1,884	1	2	0	0	0	0	1	4
Jurisdiccion IV, Culiacan	17,132	5	17	21	2	1	0	4	50
Jurisdiccion V, Elota	327	0	1	0	0	0	0	0	1
Jurisdiccion VI, Mazatlan	6,237	6	7	8	0	0	1	0	22
<b>Total Estado</b>	<b>36,424</b>	<b>35</b>	<b>28</b>	<b>36</b>	<b>2</b>	<b>5</b>	<b>1</b>	<b>11</b>	<b>118</b>

DEFUNCIONES POSITIVAS A SARS-CoV-2 POR JURISDICCION LOS ULTIMOS 7 DIAS	08/04/2021 Acum. Hasta el día de hoy	DEFUNCIONES POSITIVAS A SARS-COV-2 LOS ULTIMOS 7 DIAS							Total de Casos Confirmados Ultimos 7 Dias
		Registrados en Plataforma SINAVE/SISVER							
		07/04/2021	06/04/2021	05/04/2021	04/04/2021	03/04/2021	02/04/2021	01/04/2021	
Jurisdiccion I, Los Mochis	1,179	0	0	5	0	1	3	1	10
Jurisdiccion II, Guasave	735	0	2	3	1	0	0	0	6
Jurisdiccion III, Guamuchil	407	0	0	0	0	0	1	0	1
Jurisdiccion IV, Culiacan	2,353	0	2	1	2	0	5	2	12
Jurisdiccion V, Elota	59	0	0	0	0	0	0	0	0
Jurisdiccion VI, Mazatlan	1,049	0	2	1	0	3	0	1	7
<b>Total Estado</b>	<b>5,782</b>	<b>0</b>	<b>6</b>	<b>10</b>	<b>3</b>	<b>4</b>	<b>9</b>	<b>4</b>	<b>36</b>



# COVID-19 Sinaloa: Defunciones Confirmadas por Laboratorio a SARS-CoV-2 Notificadas por Municipio últimos 7 días.

BASE SISVER

DEFUNCIONES POSITIVAS A SARS-CoV-2 SEGÚN MUNICIPIO LOS ULTIMOS 7 DIAS	08/04/2021 Acum. Hasta el día de hoy	DEFUNCIONES POSITIVAS A SARS-COV-2 LOS ULTIMOS 7 DIAS							Total de Casos Confirmados Ultimos 7 Dias
		Registrados en Plataforma SINAVE/SISVER							
		07/04/2021	06/04/2021	05/04/2021	04/04/2021	03/04/2021	02/04/2021	01/04/2021	
AHOME	1,017	0	0	5	0	1	1	0	7
CHOIX	22	0	0	0	0	0	0	0	0
EL FUERTE	140	0	0	0	0	0	2	1	3
GUASAVE	656	0	2	2	1	0	0	0	5
SINALOA	79	0	0	1	0	0	0	0	1
ANGOSTURA	124	0	0	0	0	0	0	0	0
MOCORITO	67	0	0	0	0	0	1	0	1
SALVADOR ALVARADO	216	0	0	0	0	0	0	0	0
BADIRAGUATO	27	0	0	0	0	0	0	0	0
CULIACAN	2,115	0	2	1	2	0	3	2	10
NAVOLATO	211	0	0	0	0	0	2	0	2
COSALA	7	0	0	0	0	0	0	0	0
ELOTA	36	0	0	0	0	0	0	0	0
SAN IGNACIO	16	0	0	0	0	0	0	0	0
CONCORDIA	31	0	1	0	0	1	0	0	2
ESCUINAPA	79	0	0	0	0	0	0	0	0
MAZATLAN	896	0	1	1	0	2	0	1	5
ROSARIO	43	0	0	0	0	0	0	0	0

NUEVA NORMALIDAD

**Total Estado**

**5,782**

**0**

**6**

**10**

**3**

**4**

**9**

**4**

**36**

Defunciones; Residentes de otros Estados

35

**Total Defunciones en el EDO**

**5,817**



# COVID-19 Sinaloa: Defunciones Confirmadas por Laboratorio, Asociación o Dictaminación a SARS-CoV-2 Notificadas al Estado.

## COVID-19, SINALOA: DEFUNCIONES POR ASOCIACION Y DICTAMINACION CLINICA EPIDEMIOLOGICA

NUEVA  
NORMALIDAD

CLASIFICACION FINAL DEFUNCIONES	Informacion hasta: 08/04/2021			TOTAL DEFUNCIONES
	TOMA DE MUESTRA		TOTAL	
	SI	NO		
CONFIRMADO POR LABORATORIO	5256	0	5,256	5,835
CONFIRMADO POR ANTIGENO	5	284	289	
CONFIRMADO POR ASOCIACIÓN	15	64	79	
CONFIRMADO POR DICTAMINACIÓN	21	190	211	
INVALIDO	3	0	3	608
NO REALIZADO	88	0	88	
SOSPECHOSO	34	483	517	
NEGATIVO	1677	0	1,677	1,746
NEGATIVO ANTIGENO	0	69	69	
<b>TOTAL GENERAL</b>	<b>7,099</b>	<b>1,021</b>	<b>8,120</b>	<b>8,189</b>



# COVID-19 Sinaloa: Casos y Defunciones en Embarazadas y Menores de 18 años

<b>EMBARAZADAS CON SARS-COV2</b> Registrados en Plataforma SINAVE/SISVER	Casos	Defunciones
SSA	124	3
IMSS	135	1
IMSS-OPORTUNIDADES	11	0
SEDENA	8	0
ISSSTE	9	0
SEMAR	4	0
MUNICIPAL	2	0
HOSPITAL MARGARITA MAZA DE JUAREZ	0	0
ESTATAL	5	0
HOSPITAL CIVIL DE CULIACAN	0	0
PRIVADA	1	0
CLINICA HOSPITAL CULIACAN S. A. DE C. V.	0	0
HOSPITAL MARINA MAZATLAN	0	0
HOSPITAL ANGELES CULIACAN	0	0
MEDICA DE LA CIUDAD	0	1
<b>Total</b>	<b>299</b>	<b>5</b>

<b>MENORES DE 18 AÑOS POSITIVOS A SARS-CoV-2</b>	Casos	Defunciones
SSA	474	5
IMSS	209	9
IMSS-OPORTUNIDADES	9	1
SEDENA	1	0
ISSSTE	21	1
SEMAR	4	0
MUNICIPAL	2	0
HOSPITAL MARGARITA MAZA DE JUAREZ	0	0
ESTATAL	23	0
HOSPITAL CIVIL DE CULIACAN	0	0
PRIVADA	11	0
CLINICA HOSPITAL CULIACAN S. A. DE C. V.	0	0
HOSPITAL MARINA MAZATLAN	0	0
HOSPITAL ANGELES CULIACAN	0	0
MEDICA DE LA CIUDAD	0	0
<b>Total</b>	<b>754</b>	<b>16</b>

NUEVA  
NORMALIDAD



# COVID-19 Sinaloa:

# Casos confirmados en personal de la salud por Institución



SARS-CoV-2 POR INSTITUCION Y PERSONAL DE LA SALUD <small>Registrados en Plataforma SINAVE/SISVER</small>	MEDICOS	ENFERMERAS	OTROS TRABAJADORES DE LA SALUD	LABORATORISTAS	DENTISTAS	TOTAL
SSA	642	775	593	48	54	2,112
IMSS	681	1,280	928	61	17	2,967
IMSS-OPORTUNIDADES	39	42	24	2	1	108
SEDENA	3	4	6	1	0	14
ISSSTE	142	283	135	20	7	587
SEMAR	7	21	5	2	2	37
MUNICIPAL	13	11	12	0	0	36
HOSPITAL MARGARITA MAZA DE JUAREZ	13	11	12	0	0	36
ESTATAL	85	46	24	2	0	157
HOSPITAL CIVIL DE CULIACAN	85	46	24	2	0	157
PRIVADA	40	21	15	5	1	82
CLINICA HOSPITAL CULIACAN S. A. DE C. V.	1	0	0	0	0	1
HOSPITAL MARINA MAZATLAN	5	12	12	4	0	33
HOSPITAL ANGELES CULIACAN	5	1	1	0	0	7
MEDICA DE LA CIUDAD	4	1	0	0	0	5
<b>Total</b>	<b>1,652</b>	<b>2,483</b>	<b>1,742</b>	<b>141</b>	<b>82</b>	<b>6,100</b>

CONFIRMADOS DEL AREA DE LA SALUD <small>Registrados en Plataforma SINAVE/SISVER</small>	Hasta el día de Hoy	DEFUNCION
MEDICOS	1,652	50
ENFERMERAS	2,483	14
OTROS TRABAJADORES DE LA SALUD	1,742	15
LABORATORISTAS	141	2
DENTISTAS	82	2
<b>Total</b>	<b>6,100</b>	<b>83</b>



Fuente: Plataforma Nacional SINAVE/SISVER, Acumulados al 08/abr/2021; Dr. José P. Güémez A.



DIRECCIÓN DE PREVENCIÓN Y PROMOCIÓN DE LA SALUD  
SUBDIRECCIÓN DE VIGILANCIA EPIDEMIOLÓGICA

**SALUD**

SECRETARÍA DE SALUD

