



SERVICIOS DE SALUD DE SINALOA

SUBDIRECCIÓN DE VIGILANCIA EPIDEMIOLÓGICA



MIÉRCOLES, 07 DE SEPTIEMBRE DEL 2022

27/FEB/2020 AL 07/SEP/2022, 923 DÍAS TRANSCURRIDOS DE COVID-19 EN SINALOA

COVID-19 SINALOA

COMUNICADO TECNICO DIARIO



Nota: Este comunicado contiene información preliminar y sus datos pueden variar sin previo aviso, datos presentados disponibles a la fecha y corte especificados.



Dr. Rafael Martínez Rocha
Jefe de Depto. De Vigilancia
Epidemiológica
Servicios de Salud de Sinaloa



SALUD

SECRETARÍA DE SALUD

DGE

DIRECCIÓN GENERAL
DE EPIDEMIOLOGÍA

PLATAFORMA SINAVE/SISVER



SITUACION GENERAL EN EL ESTADO DE SINALOA POR SARS-COV 2



SERVICIOS DE SALUD DE SINALOA

SINALOA , PLATAFORMA DE VIGILANCIA EPIDEMIOLOGICA COVID-19

MUNICIPIOS	NOTIFICADOS ACUMULADO AL 07/sep/2022			RESULTADO FINAL						
	AMBOS GENEROS	FEMENINOS	MASCULINOS	RESULTADO NEGATIVO	RESULTADO INFLUENZA	OTROS DX	POSITIVO SARS-CoV-2	SOSPECHOSOS	DEFUNCION (+) Sars-CoV-2	CASOS ACTIVOS *
AHOME	63,424	36,023	27,401	32,479	91	434	28,839	536	1,721	105
CHOIX	958	508	450	454	11	16	467	2	49	1
EL FUERTE	6,031	3,408	2,623	2,653	140	56	3,229	10	286	10
GUASAVE	39,645	22,914	16,731	20,027	142	648	15,319	97	1,066	63
SINALOA	3,160	1,776	1,384	1,786	11	57	1,178	7	153	4
ANGOSTURA	2,836	1,576	1,260	1,238	7	18	1,516	7	171	3
MOCORITO	1,731	940	791	909	12	27	719	9	110	2
SALVADOR ALVARADO	8,317	4,837	3,480	4,050	20	38	4,082	15	288	9
BADIRAGUATO	2,401	1,351	1,050	1,381	367	41	898	10	40	1
CULIACAN	194,210	112,973	81,237	102,790	249	1,854	79,927	3,670	3,565	445
NAVOLATO	10,673	6,102	4,571	5,200	21	98	4,968	71	352	12
COSALA	1,307	662	645	568	9	14	512	5	15	0
ELOTA	3,729	2,042	1,687	2,105	9	33	1,464	2	68	2
SAN IGNACIO	789	438	351	389	0	12	372	2	31	1
CONCORDIA	621	327	294	279	58	7	303	7	48	2
MAZATLAN	64,013	35,932	28,081	34,045	92	513	26,270	1,043	1,659	69
ESCUINAPA	4,525	2,573	1,952	1,997	32	97	2,214	6	159	0
ROSARIO	3,623	1,924	1,699	1,476	6	37	1,975	5	114	4
TOTAL	411,993	236,306	175,687	213,826	1,277	4,000	174,252	5,504	9,895	733
OTRO ESTADO	6,485	3,838	3,791	5,129	14	4	2,144	207	109	7

NOTIFICADOS

411,993

NEGATIVOS

213,826

POSITIVOS

174,252

SOSPECHOSOS

5,504

DEFUNCIONES

9,895

HOSPITALIZADOS

20,698

TASAS E INDICES ACUMULADOS

TASA DE INCIDENCIA
ESTATAL X 100,000 HABS

5,435

INDICE DE LETALIDAD

5.68%

% POSITIVIDAD

42.3%

INDICE DE
HOSPITALIZACION

11.7%



CASOS ACTIVOS*: Caso Confirmado Positivo con fecha de inicio de sintomas en los ultimos 14 dias.



CASOS ACTIVOS POR MUNICIPIO EN EL ESTADO DE SINALOA POR SARS-COV 2



ACTIVOS ESTIMADOS

733

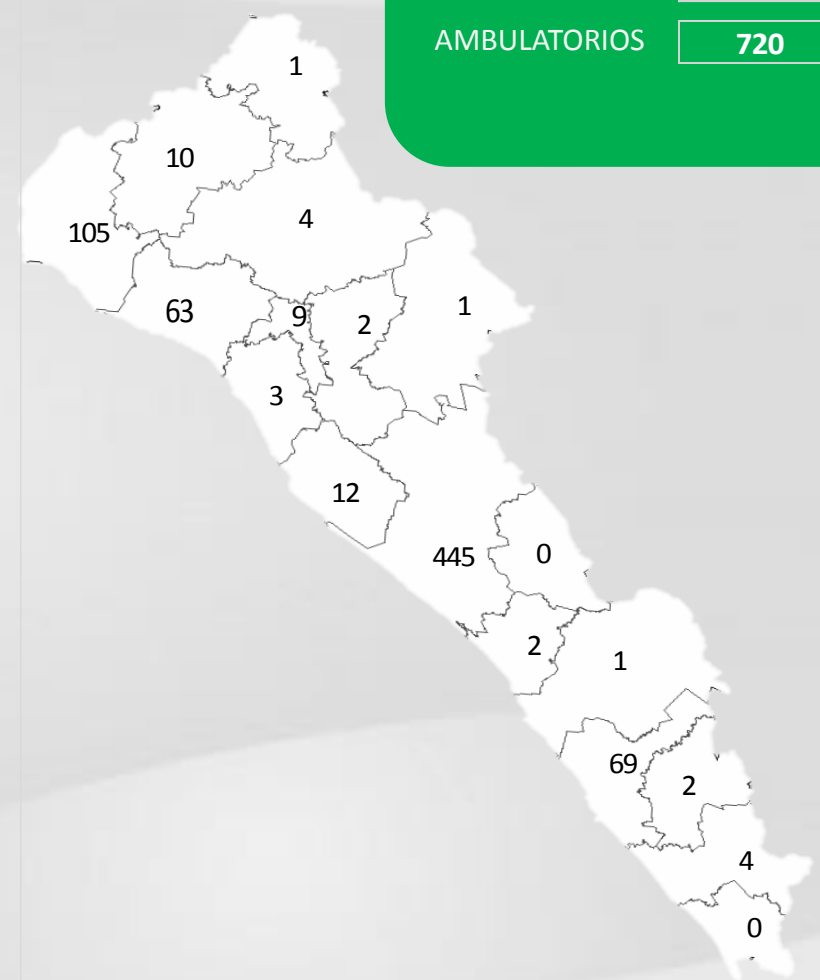
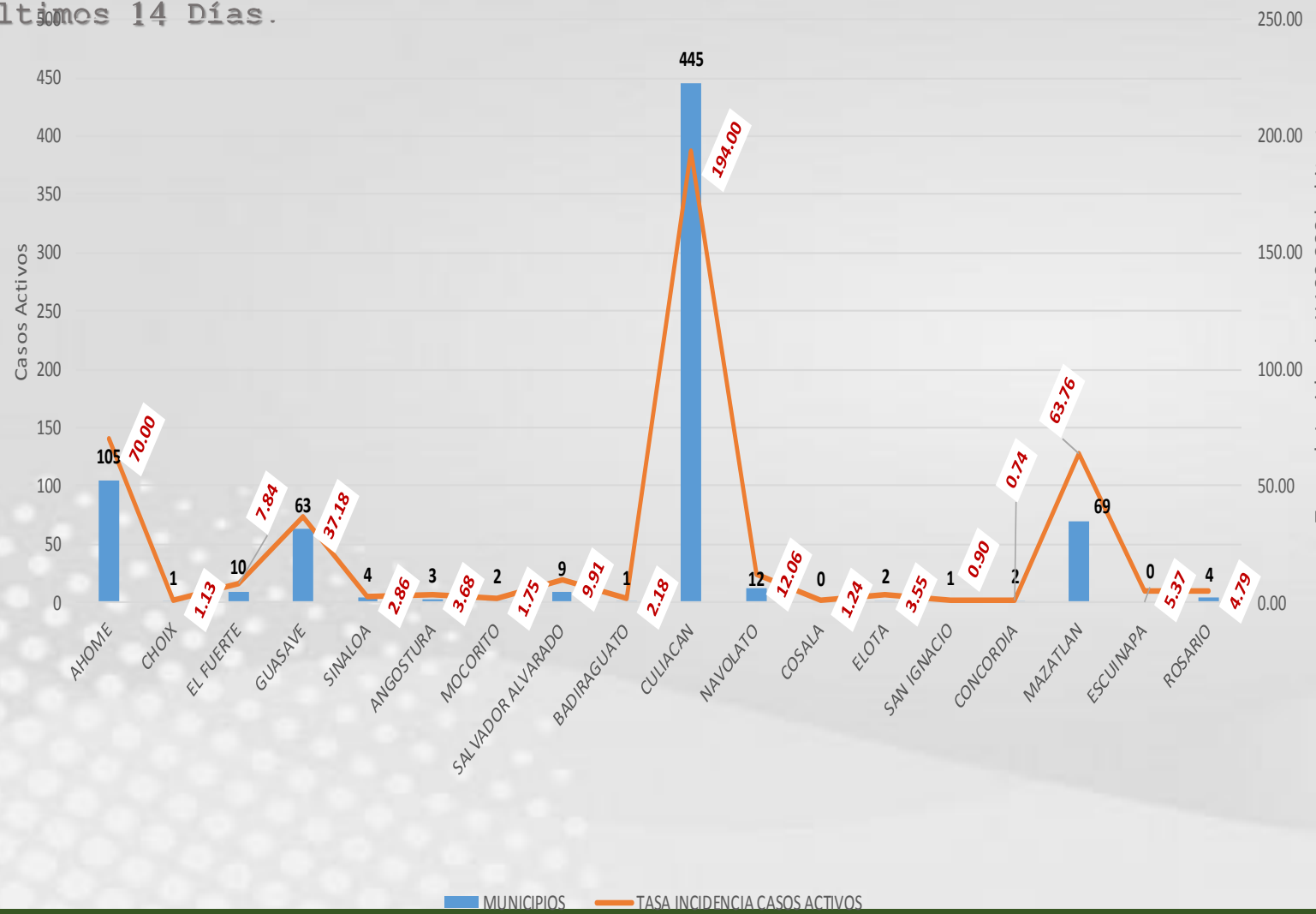
HOSPITALIZADOS

13

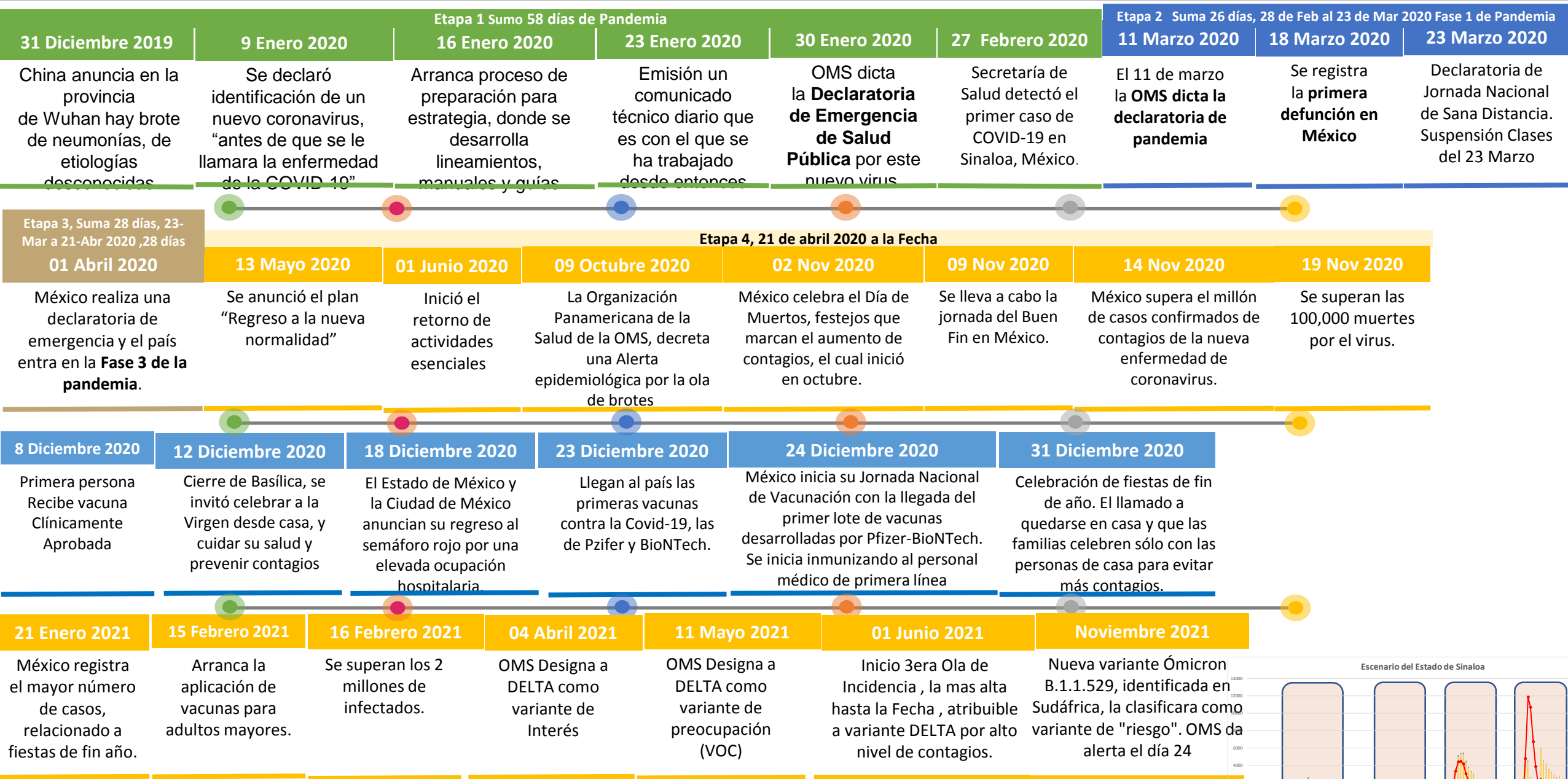
AMBULATORIOS

720

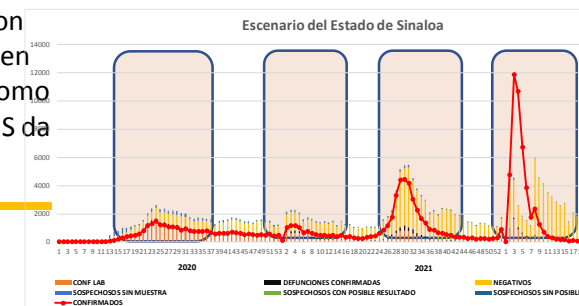
CASO ACTIVO: Caso Confirmado Positivo con Fecha de Inicio de Síntomas en los Últimos 14 Días.



CRONOLOGIA COVID-19, FASES, ETAPAS Y FECHAS



La primera ola empezó cuando inició la epidemia, en febrero de 2020 hasta Septiembre
 La segunda ola epidémica fue en octubre de 2020 y llegó un punto máximo en abril de 2021
 La Tercer ola epidémica Inicio en Junio de 2021 a Noviembre

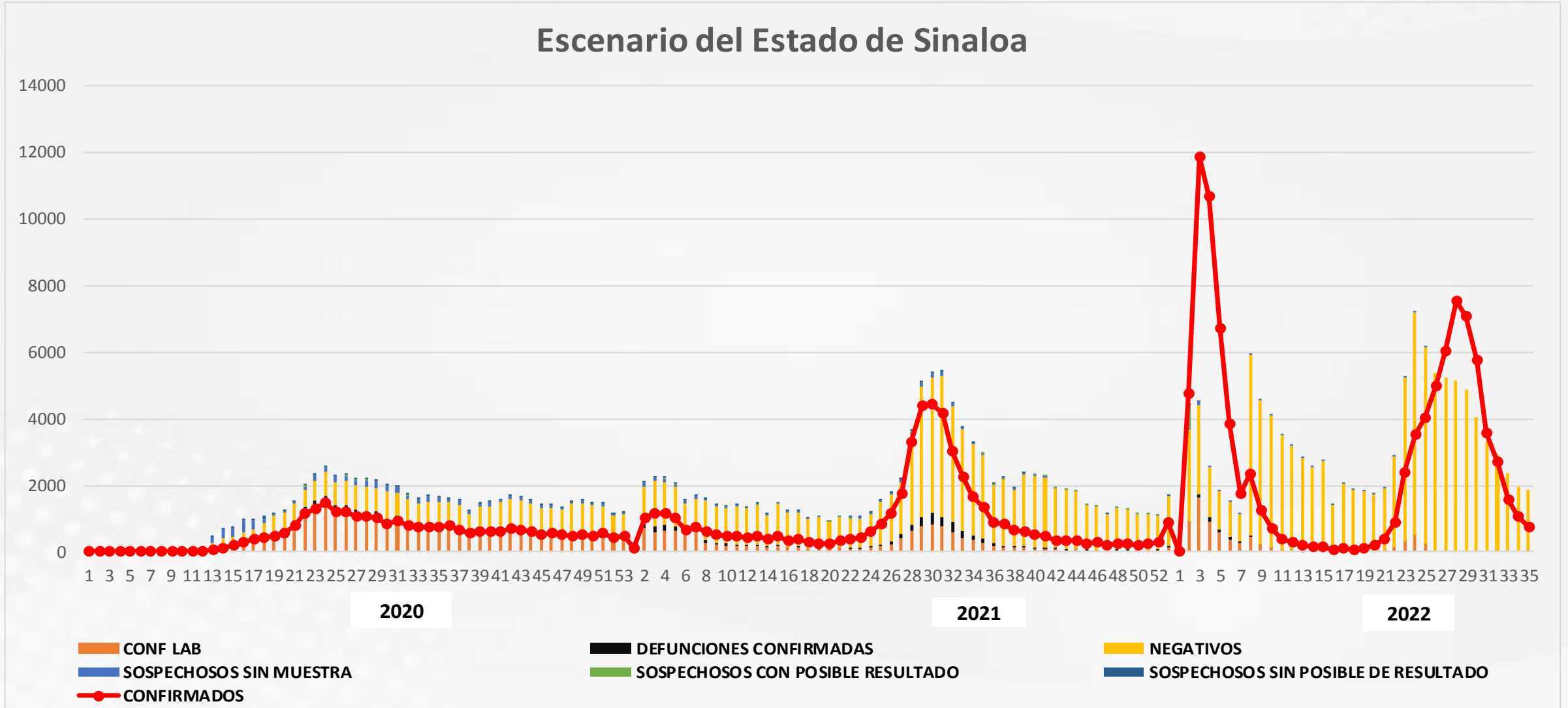


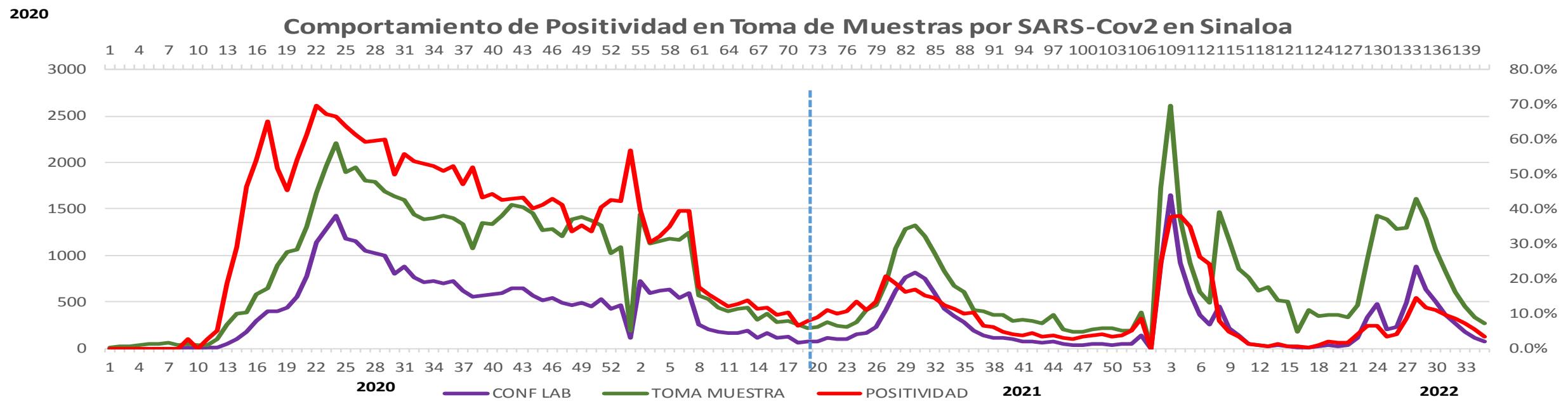
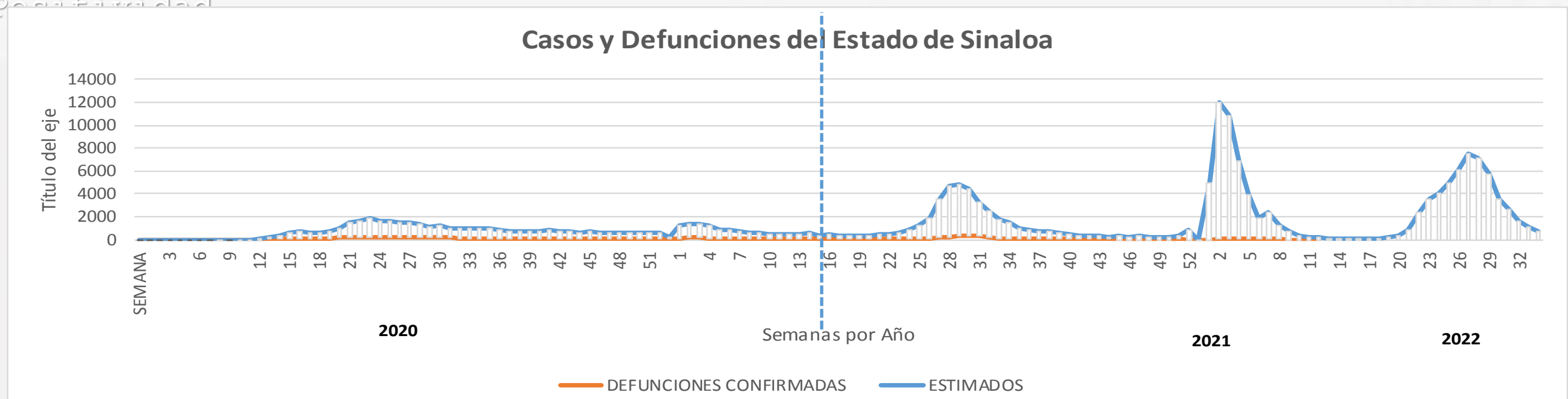


NOTIFICADOS

411,993

Escenario del Estado de Sinaloa



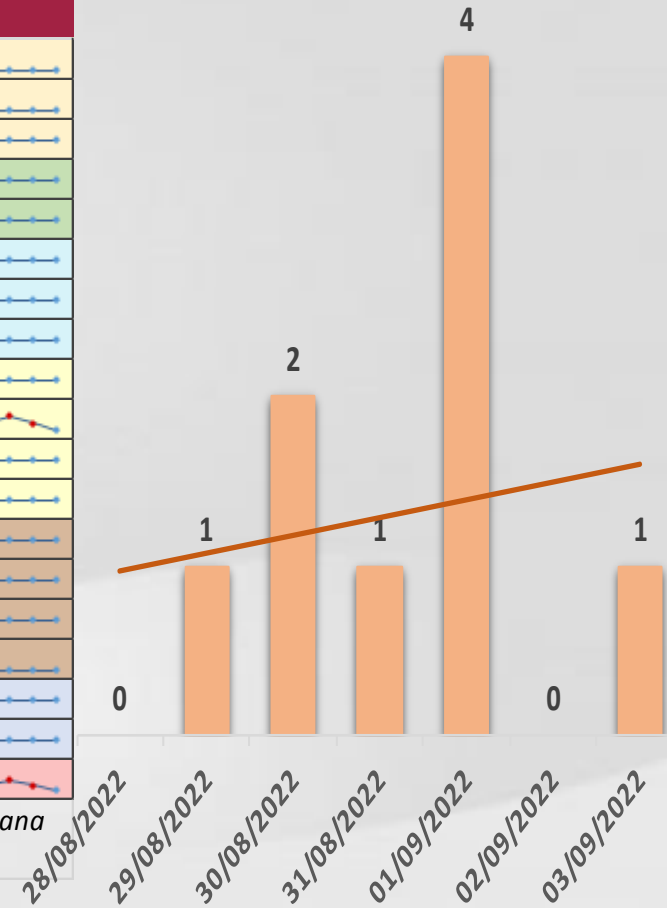




CONFIRMADOS SARS-COV 2 POR LESP EN SINALOA LOS ULTIMOS 10 DIAS



LISTA DE CASOS CONFIRMADOS POR LESP LOS ULTIMOS DIAS POR MUNICIPIO	CONFIRMADOS ACUMULADOS AL CORTE DE HOY 07/sep/2022	VENTANA DE RESPUESTA LESP CONFIRMADOS A SARS-COV-2			CASOS CONFIRMADOS A SARS-COV-2 LOS ULTIMOS 7 DIAS EVOLUCIONADOS EN PLATAFORMA SINAVE/SISVER							Total Casos Confirmados Últimos 10 Días
		06/09/2022	05/09/2022	04/09/2022	03/09/2022	02/09/2022	01/09/2022	31/08/2022	30/08/2022	29/08/2022	28/08/2022	
AHOME	28,839	0	0	0	1	0	1	0	0	0	0	2
CHOIX	467	0	0	0	0	0	1	0	0	0	0	1
EL FUERTE	3,229	0	0	0	0	0	0	0	0	0	0	0
GUASAVE	15,319	0	0	0	0	0	0	0	0	0	0	0
SINALOA	1,178	0	0	0	0	0	0	0	0	0	0	0
ANGOSTURA	1,516	0	0	0	0	0	0	0	0	0	0	0
MOCORITO	719	0	0	0	0	0	0	0	0	0	0	0
SALVADOR ALVARA	4,082	0	0	0	0	0	0	0	0	0	0	0
BADIRAGUATO	898	0	0	0	0	0	0	0	0	0	0	0
CULIACAN	79,927	0	3	0	0	0	1	1	2	1	0	8
NAVOLATO	4,968	0	0	0	0	0	0	0	0	0	0	0
COSALA	512	0	0	0	0	0	0	0	0	0	0	0
ELOTA	1,464	0	0	0	0	0	0	0	0	0	0	0
SAN IGNACIO	372	0	0	0	0	0	0	0	0	0	0	0
CONCORDIA	303	0	0	0	0	0	0	0	0	0	0	0
MAZATLAN	2,214	0	0	0	0	0	1	0	0	0	0	1
ESCUINAPA	26,270	0	0	0	0	0	0	0	0	0	0	0
ROSARIO	1,975	0	0	0	0	0	0	0	0	0	0	0
Total Estado	174,252	0	3	0	1	0	4	1	2	1	0	12
De Otros Estados	2,144	Fuente: Plataforma Nacional SINAVE/SISVER, Preliminar al Corte. Acumulados al 07/sep/2022, Por Municipio. Con Ventana de Tiempo de 3 días.										
Total	176,396	laboratorio y posible demanda de muestras así como de actualización en Plataforma.										



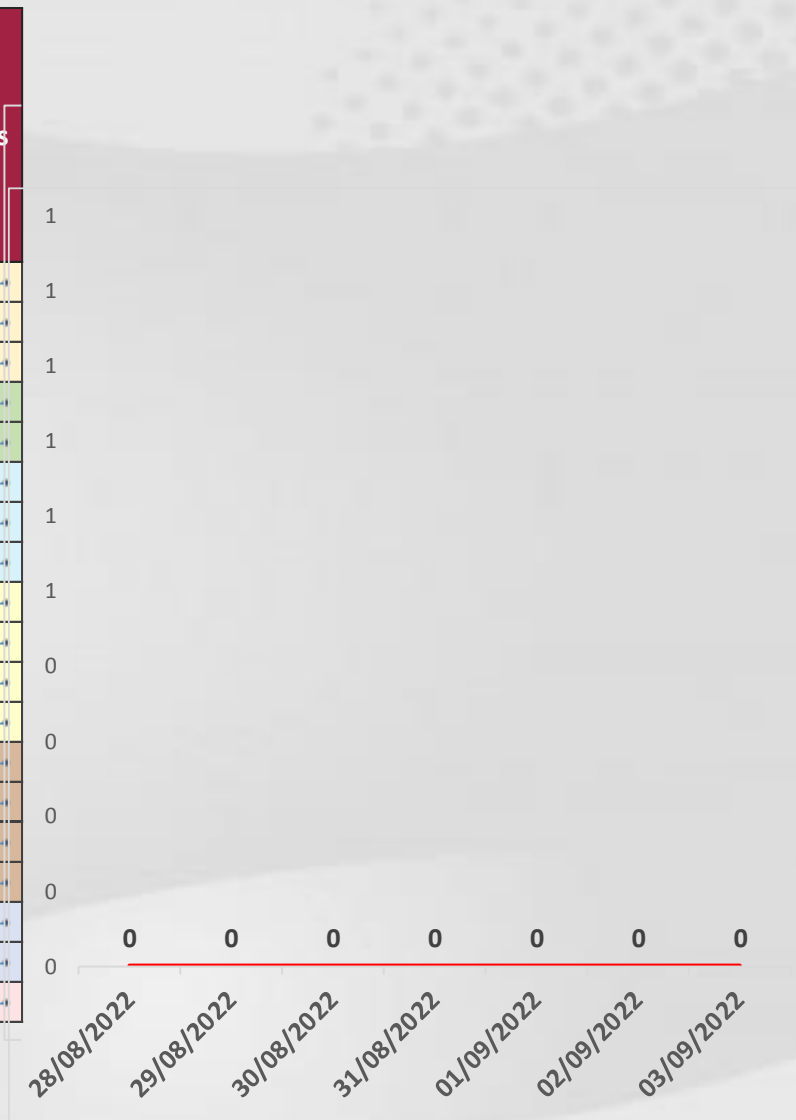


COVID-19 Sinaloa: Defunciones Confirmadas por Laboratorio a SARS-CoV-2



Notificadas por Municipio últimos 10 días.

LISTA DE CASOS DE DEFUNCIONES CONFIRMADAS POR LESP LOS ULTIMOS DIAS POR MUNICIPIO	CONFIRMADOS ACUMULADOS AL CORTE DE HOY 07/sep/2022	VENTANA DE RESPUESTA LESP CONFIRMADOS A SARS-COV-2			CASOS CONFIRMADOS A SARS-COV-2 LOS ULTIMOS 7 DIAS EVOLUCIONADOS EN PLATAFORMA SINAVE/SISVER							Total Defunciones Confirmadas a SARS-Cov2 los Últimos 10 Días
		06/09/2022	05/09/2022	04/09/2022	03/09/2022	02/09/2022	01/09/2022	31/08/2022	30/08/2022	29/08/2022	28/08/2022	
AHOME	1,721	0	0	0	0	0	0	0	0	0	0	0
CHOIX	49	0	0	0	0	0	0	0	0	0	0	0
EL FUERTE	286	0	0	0	0	0	0	0	0	0	0	0
GUASAVE	1,066	0	0	0	0	0	0	0	0	0	0	0
SINALOA	153	0	0	0	0	0	0	0	0	0	0	0
ANGOSTURA	171	0	0	0	0	0	0	0	0	0	0	0
MOCORITO	110	0	0	0	0	0	0	0	0	0	0	0
SALVADOR ALVARADO	288	0	0	0	0	0	0	0	0	0	0	0
BADIRAGUATO	40	0	0	0	0	0	0	0	0	0	0	0
CULIACAN	3,565	0	0	0	0	0	0	0	0	0	0	0
NAVOLATO	352	0	0	0	0	0	0	0	0	0	0	0
COSALA	15	0	0	0	0	0	0	0	0	0	0	0
ELOTA	68	0	0	0	0	0	0	0	0	0	0	0
SAN IGNACIO	31	0	0	0	0	0	0	0	0	0	0	0
CONCORDIA	48	0	0	0	0	0	0	0	0	0	0	0
MAZATLAN	159	0	0	0	0	0	0	0	0	0	0	0
ESCUINAPA	1,659	0	0	0	0	0	0	0	0	0	0	0
ROSARIO	114	0	0	0	0	0	0	0	0	0	0	0
Total Estado	9,895	0	0	0	0	0	0	0	0	0	0	0
De Otros Estados	109	Fuente: Plataforma Nacional SINAVE/SISVER, Preliminar al Corte. Acumulados al 07/sep/2022, Por Municipio. Con Ventana de Tiempo de 3 dias.										
Total	10,004											



VENTANA DE TIEMPO: Lapso de respuesta considerado referente a los procesos de laboratorio y posible demanda de muestras, certificación por defunción, así como de actualización en Plataforma.

COVID-19 Sinaloa: Casos y Defunciones Positivas a SARS-CoV-2, por LESPS, Notificadas por Jurisdicción los últimos 10 días.



LISTA DE CASOS CONFIRMADOS POR LESP LOS ULTIMOS DIAS POR MUNICIPIO	CONFIRMADOS ACUMULADOS AL CORTE DE HOY 07/sep/2022	VENTANA DE RESPUESTA LESP CONFIRMADOS A SARS-COV-2			CASOS CONFIRMADOS A SARS-COV-2 LOS ULTIMOS 7 DIAS EVOLUCIONADOS EN PLATAFORMA SINAVE/SISVER							Total Confirmados por LESP en SISVER los Ultimos 10 Dias	
		06/09/2022	05/09/2022	04/09/2022	03/09/2022	02/09/2022	01/09/2022	31/08/2022	30/08/2022	29/08/2022	28/08/2022		
Jurisdicción I, Los Mochis	32,535	0	0	0	1	0	2	0	0	0	0	3	
Jurisdicción II, Guasave	16,497	0	0	0	0	0	0	0	0	0	0	0	
Jurisdicción III, Guamuchil	6,317	0	0	0	0	0	0	0	0	0	0	0	
Jurisdicción IV, Culiacán	85,793	0	3	0	0	0	1	1	2	1	0	8	
Jurisdicción V, Mazatlán	2,348	0	0	0	0	0	1	0	0	0	0	1	
Jurisdicción VI, Escuinapa	30,762	0	0	0	0	0	0	0	0	0	0	0	
Total Estado	174,252	0	3	0	1	0	4	1	2	1	0	12	



LISTA DE DEFUNCIONES ULTIMOS DIAS POR JURISDICCIONES	DEFUNCIONES ACUMULADAS AL CORTE DE HOY 07/sep/2022	VENTANA DE RESPUESTA LESP CONFIRMADOS A SARS-COV-2			DEFUNCIONES CONFIRMADAS A SARS-COV-2 LOS ULTIMOS 7 DIAS EVOLUCIONADOS EN PLATAFORMA SINAVE/SISVER							Total Evoluciones a Defuncion en los Ultimos 10 Dias	
		06/09/2022	05/09/2022	04/09/2022	03/09/2022	02/09/2022	01/09/2022	31/08/2022	30/08/2022	29/08/2022	28/08/2022		
Jurisdicción I, Los Mochis	2,056	0	0	0	0	0	0	0	0	0	0	0	
Jurisdicción II, Guasave	1,219	0	0	0	0	0	0	0	0	0	0	0	
Jurisdicción III, Guamuchil	569	0	0	0	0	0	0	0	0	0	0	0	
Jurisdicción IV, Culiacán	3,957	0	0	0	0	0	0	0	0	0	0	0	
Jurisdicción V, Mazatlán	114	0	0	0	0	0	0	0	0	0	0	0	
Jurisdicción VI, Escuinapa	1,980	0	0	0	0	0	0	0	0	0	0	0	
Total Estado	9,895	0	0	0	0	0	0	0	0	0	0	0	

VENTANA DE TIEMPO: Lapso de respuesta considerado referente a los procesos de laboratorio y posible demanda de muestras, certificación por defunción, así como de actualización en Plataforma.

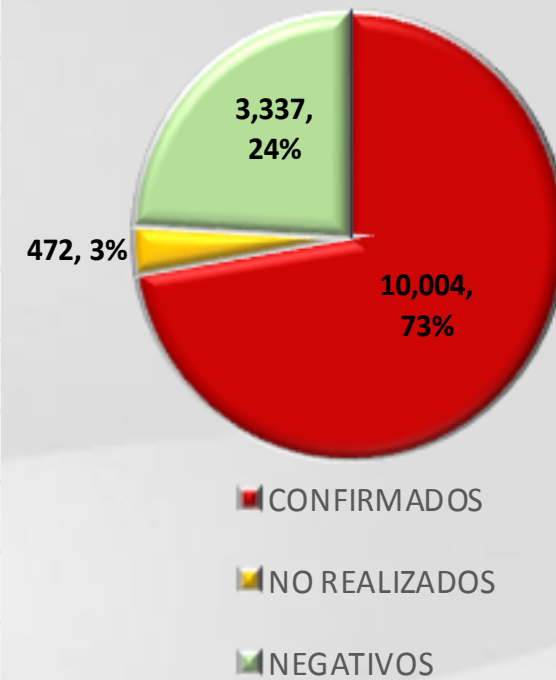
COVID-19 Sinaloa: Defunciones Confirmadas por Laboratorio, Asociación y Dictaminación a SARS-CoV-2 Notificadas al Estado.



COVID 19, SINALOA: DEFUNCIONES POR ASOCIACION Y DICTAMINACION CLINICA EPIDEMIOLOGICA

CLASIFICACION FINAL DE DEFUNCIONES AL 07/sep/2022	TOMA DE MUESTRA		TOTAL	TOTAL DEFUNCIONES
	SI	NO		
CONFIRMADO POR LABORATORIO	7,690	0	7,690	10,004
CONFIRMADO POR ANTIGENO	143	1,507	1,650	
CONFIRMADO POR ASOCIACION	22	99	121	
CONFIRMADO POR DICTAMINACION	43	500	543	
INVALIDO	4	0	4	472
NO REALIZADO	82	0	82	
SOSPECHOSO	50	336	386	
NEGATIVO	2,721	0	2,721	3,337
NEGATIVO ANTIGENO	16	600	616	
TOTAL	10,771	3,042	13,813	13,813

CLASIFICACION FINAL DE PRUEBAS SARS COV2 DE DEFUNCIONES



COVID-19 Sinaloa: Casos confirmados en personal de la salud por Institución



SARS-CoV-2 POR INSTITUCION Y	MEDICOS	ENFERMERAS	OTROS TRABAJADORES	LABORATORISTAS	DENTISTAS	TOTAL
SSA	1,304	1,521	1,382	98	138	4,443
IMSS	1,675	2,918	2,527	155	63	7,338
IMSS-OPORTUNIDADES	112	122	75	2	5	316
SEDENA	7	5	9	2	0	23
ISSSTE	456	694	320	37	17	1,524
SEMAR	19	28	9	2	2	60
MUNICIPAL	14	11	13	0	0	38
ESTATAL	103	53	31	4	0	191
PRIVADA	172	166	609	13	14	974
PEMEX	0	0	0	0	0	0
CRUZ ROJA	0	0	0	0	0	0
UNIVERSITARIO	1	0	0	0	0	1
TOTAL	3,863	5,518	4,975	313	239	14,908
	25.9%	37.0%	33.4%	2.1%	1.6%	100.0%

CONFIRMADOS DEL AREA DE LA SALUD	CASOS	DEFUNCIONES
MEDICOS	3,863	68
ENFERMERAS	5,518	20
OTROS TRABAJADORES DE LA SALUD	4,975	24
LABORATORISTAS	313	3
DENTISTAS	239	4
TOTAL	14,908	119



CUADROS ACUMULADOS CONFIRMADOS A SARS-COV 2 POR INSTITUCION EN EL ESTADO DE SINALOA



CONFIRMADOS A SARS-COV2	CASOS	DEFUNCIONES
SSA	32,514	1,853
IMSS	98,318	5,837
IMSS-OPORTUNIDADES	2,501	94
SEDENA	730	83
ISSSTE	7,228	1,517
SEMAR	591	36
MUNICIPAL	237	16
ESTATAL	1,067	292
PRIVADA	33,173	275
PEMEX	7	1
CRUZ ROJA	0	0
UNIVERSITARIO	1	0
TOTAL	176,367	10,004

EMBARAZADAS POSITIVAS A SARS-COV2	CASOS	DEFUNCIONES
SSA	431	12
IMSS	1,111	6
IMSS-OPORTUNIDADES	72	0
SEDENA	14	0
ISSSTE	48	0
SEMAR	9	0
MUNICIPAL	2	0
ESTATAL	11	0
PRIVADA	366	1
PEMEX	0	0
CRUZ ROJA	0	0
UNIVERSITARIO	0	0
TOTAL	2,064	19

HOSPITALIZADOS CONFIRMADOS A SARS-COV2	CASOS HOSPITALIZADOS	DEFUNCIONES HOSPITALIZADOS
SSA	4,893	1,849
IMSS	10,301	5,791
IMSS-OPORTUNIDADES	254	92
SEDENA	325	81
ISSSTE	3,000	1,513
SEMAR	249	36
MUNICIPAL	64	16
ESTATAL	547	292
PRIVADA	1,064	275
PEMEX	1	1
CRUZ ROJA	0	0
UNIVERSITARIO	0	0
TOTAL	20,698	9,946

MENORES DE 18 AÑOS CONFIRMADOS A SARS-COV2	CASOS	DEFUNCIONES
SSA	3,010	8
IMSS	5,073	24
IMSS-OPORTUNIDADES	253	1
SEDENA	50	0
ISSSTE	190	2
SEMAR	26	0
MUNICIPAL	5	0
ESTATAL	45	0
PRIVADA	3,267	0
PEMEX	0	0
CRUZ ROJA	0	0
UNIVERSITARIO	0	0
TOTAL	11,919	35



COVID-19 SINALOA

COMUNICADO TECNICO DIARIO



Dr. Rosalino Flores Rocha
Subdirector De Vigilancia Epidemiológica

Dr. Rafael Martínez Rocha
Jefe de Depto. De Vigilancia Epidemiológica

Dr. Carlos Alberto Carlón Núñez
Coordinador Estatal SISVER



SALUD

SECRETARÍA DE SALUD


DGE

DIRECCIÓN GENERAL
DE EPIDEMIOLOGÍA

PLATAFORMA SINAVE/SISVER

 Notificación de Eventos Emergentes con Impacto Epidemiológico al
667 758-70-00, ext. 40413.

 E-mail: epidesin@yahoo.com.mx

 Blvd. Alfonso Zaragoza Maytorena n° 2204, edificio "A", tercer piso,
Fraccionamiento Bonanzas, C.P. 80020, Culiacán, Sinaloa.



Bitácora diaria de CTD Covid-19 en
http://saludsinaloa.gob.mx/index.php/coronavirus_/
Apartado "Panorama Epidemiológico de COVID-19"