



SERVICIOS DE SALUD DE SINALOA

SUBDIRECCIÓN DE VIGILANCIA EPIDEMIOLÓGICA

COVID-19 SINALOA

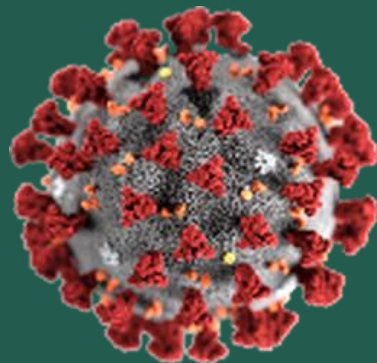
Comunicado Técnico Diario

**NUEVA
NORMALIDAD**

lunes, 07 de septiembre de 2020

SALUD

SECRETARÍA DE SALUD



Dr. José Pablo Güémez Alvarez
Jefe de Depto. De Vigilancia Epidemiologica
Servicios de Salud de Sinaloa

Fecha Corte:	07/sep/2020
Hora Corte:	2:54 pm



SERVICIOS DE SALUD DE SINALOA
SUBDIRECCIÓN DE VIGILANCIA EPIDEMIOLÓGICA

PANORAMA EPIDEMIOLOGICO DE COVID-19

SINALOA

Información diaria

**NUEVA
NORMALIDAD**

lunes, 07 de septiembre de 2020

SALUD
SECRETARÍA DE SALUD



SERVICIOS DE SALUD DE SINALOA

SINALOA , PLATAFORMA DE VIGILANCIA EPIDEMIOLOGICA COVID-19; ENTIDAD NOTIFICANTE

ESTADOS	Notificados en Plataforma	Acumulados al 07/sep/2020		RESULTADO FINAL			DEFUNCION	Letalidad	Tasa de Incidencia
	Num.-	Femeninos	Masculinos	POSITIVO SARS-CoV-2	No positivo SARS-CoV-2	Resultado pendiente			
AGUASCALIENTES	13,048	6,917	6,131	6,101	6,943	4	451	7.4%	425.26
BAJA CALIFORNIA	24,299	12,211	12,088	17,505	6,691	103	3,233	18.5%	481.59
BAJA CALIFORNIA SUR	12,820	6,592	6,228	8,280	4,521	19	385	4.6%	1028.94
CAMPECHE	8,830	3,768	5,062	5,832	2,991	7	780	13.4%	582.84
COAHUILA DE ZARAGOZA	41,268	21,099	20,169	22,971	17,449	848	1,483	6.5%	713.67
COLIMA	5,324	2,601	2,723	4,036	1,286	2	460	11.4%	514.04
CHIAPAS	8,561	3,885	4,676	6,028	2,448	85	1,009	16.7%	105.19
CHIHUAHUA	13,828	6,883	6,945	8,374	5,057	397	1,198	14.3%	220.28
CIUDAD DE MÉXICO	230,879	116,220	114,659	126,019	99,239	5,621	10,869	8.6%	1397.32
DURANGO	14,023	7,493	6,530	7,052	6,562	409	484	6.9%	377.31
GUANAJUATO	58,027	30,353	27,674	34,121	23,632	274	2,315	6.8%	547.85
GUERRERO	21,039	10,234	10,805	15,270	5,479	290	1,696	11.1%	417.55
HIDALGO	14,329	6,922	7,407	10,591	3,707	31	1,692	16.0%	343.15
JALISCO	42,356	21,151	21,205	21,833	19,857	666	2,624	12.0%	259.62
MÉXICO	88,333	44,070	44,263	50,806	34,983	2,544	8,267	16.3%	291.52
MICHOACÁN DE OCAMPO	29,916	14,799	15,117	16,267	13,617	32	1,281	7.9%	337.11
SUBTOTAL	626880	315198	311682	361086	254462	11332	38227		

Información del Sistema de Vigilancia Epidemiológica de Enfermedades Respiratoria Viral, que informan las 475 unidades monitoras de enfermedad

<https://coronavirus.gob.mx/>

DATOS ABIERTOS

06/09/2020

SERVICIOS DE SALUD DE SINALOA

SINALOA , PLATAFORMA DE VIGILANCIA EPIDEMIOLOGICA COVID-19; ENTIDAD NOTIFICANTE

ESTADOS	Notificados en Plataforma	Acumulados al 07/sep/2020		RESULTADO FINAL			DEFUNCIÓN	Letalidad	Tasa de Incidencia
	Num.-	Femeninos	Masculinos	POSITIVO SARS-CoV-2	No positivo SARS-CoV-2	Resultado pendiente			
MORELOS	8,374	4,084	4,290	5,093	3,233	48	992	19.5%	249.16
NAYARIT	7,373	3,709	3,664	5,178	2,174	21	626	12.1%	401.84
NUEVO LEÓN	57,504	28,361	29,143	31,709	25,426	369	2,444	7.7%	565.21
OAXACA	17,981	8,632	9,349	14,026	3,781	174	1,285	9.2%	338.50
PUEBLA	46,161	22,191	23,970	28,918	15,902	1,341	3,677	12.7%	437.86
QUERÉTARO	10,261	4,897	5,364	7,323	2,928	10	792	10.8%	321.24
QUINTANA ROO	14,464	6,718	7,746	10,650	3,706	108	1,449	13.6%	618.02
SAN LUIS POTOSÍ	30,521	15,476	15,045	19,571	10,844	106	1,297	6.6%	682.83
SINALOA	24,836	12,450	12,386	16,717	7,672	447	2,872	17.2%	529.58
SONORA	32,700	16,905	15,795	22,357	9,684	659	2,697	12.1%	727.12
TABASCO	44,653	22,262	22,391	29,498	15,146	9	2,645	9.0%	1146.76
TAMAULIPAS	43,331	20,516	22,815	25,538	17,698	95	1,894	7.4%	699.56
TLAXCALA	11,768	5,979	5,789	5,769	5,959	40	941	16.3%	418.04
VERACRUZ	37,740	17,310	20,430	29,048	8,066	626	3,797	13.1%	340.15
YUCATÁN	23,201	10,718	12,483	15,743	7,416	42	1,382	8.8%	696.87
ZACATECAS	9,074	4,447	4,627	5,796	3,277	1	541	9.3%	347.81
SUBTOTAL	419942	204655	215287	272934	142912	4096	29331		
Gran Total	1,046,822	519,853	526,969	634,020	397,374	15,428	67,558	10.7%	496.13

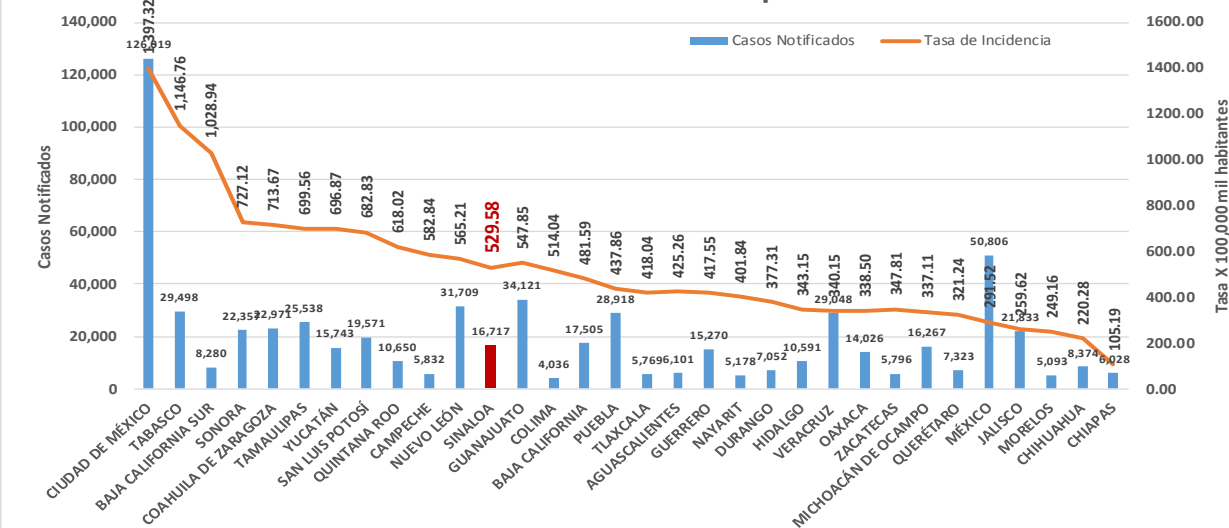
Información del Sistema de Vigilancia Epidemiológica de Enfermedades Respiratoria Viral, que informan las 475 unidades monitoras de enfermedad

<https://coronavirus.gob.mx/>

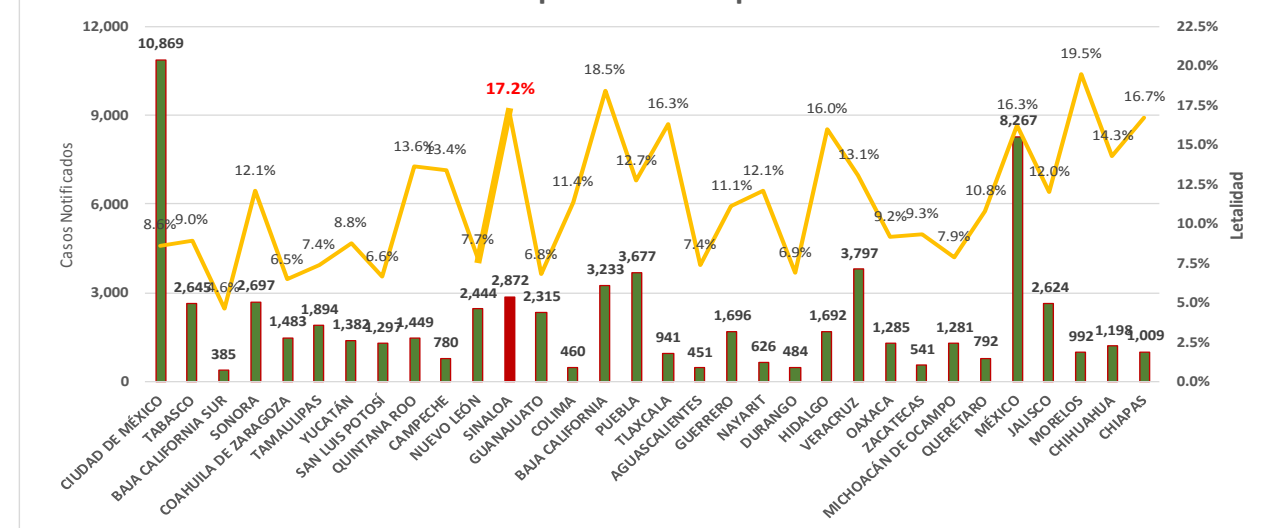
DATOS ABIERTOS

06/09/2020

Incidencia de Casos COVID-19 por Estados



Letalidad por COVID-19 por Estados





SERVICIOS DE SALUD DE SINALOA

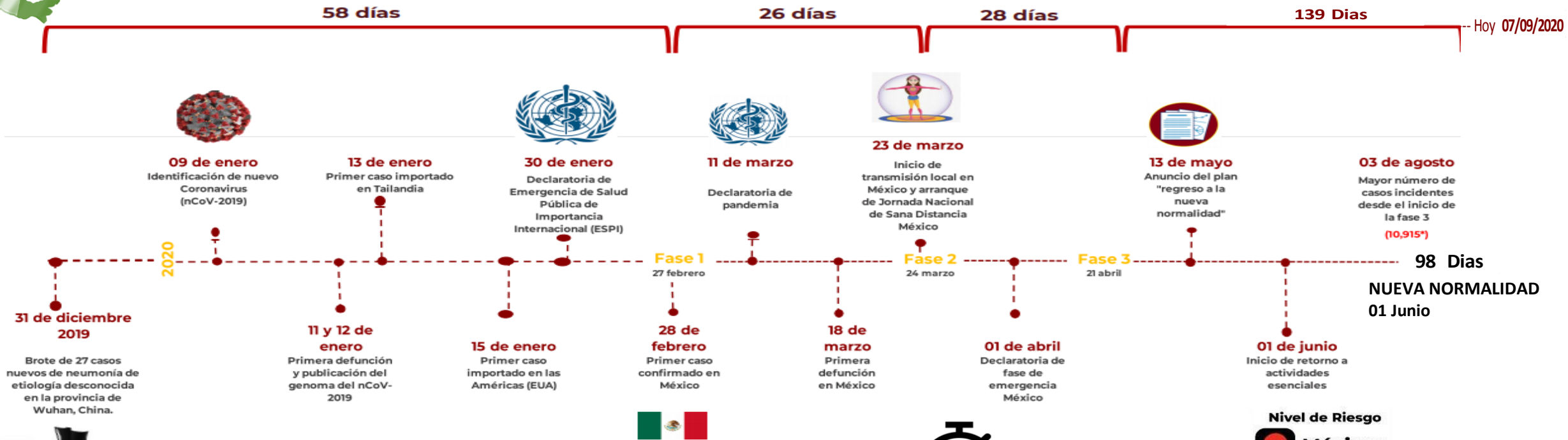
SUBDIRECCIÓN DE VIGILANCIA EPIDEMIOLOGÍA

Municipios	Notificados en Plataforma	Acumulados al 07/sep/2020		RESULTADO FINAL						Tasa de Incidencia	Total Activos*	Tasa de Incidencia Activos
	Num.-	Femeninos	Masculinos	RESULTADO NEGATIVO	RESULTADO INFLUENZA	OTROS DX	POSITIVO SARS-CoV-2	SOSPECHOSOS	DEFUNCION			
AHOME	4,376	2,101	2,275	1,686	46	243	2,338	63	595	488.4	44	9.2
CHOIX	81	37	44	37	3	1	37	3	7	101.8	2	5.5
EL FUERTE	494	230	264	197	3	32	251	11	67	230.1	11	10.1
GUASAVE	5,176	2,798	2,378	1,621	9	1,014	2,443	89	376	754.2	81	25.0
SINALOA	489	228	261	209	0	30	243	7	30	248.7	4	4.1
ANGOSTURA	405	172	233	113	0	26	262	4	60	522.5	46	91.7
MOCORITO	191	85	106	71	0	16	93	11	27	186.6	0	0.0
SALVADOR ALVARADO	1,137	583	554	375	1	54	693	14	123	781.0	12	13.5
BADIRAGUATO	182	96	86	76	0	31	68	7	10	215.9	2	6.4
CULIACÁN	15,318	8,005	7,313	5,341	26	3,092	6,281	578	965	628.4	261	26.1
NAVOLATO	1,089	576	513	368	8	144	523	46	108	352.5	14	9.4
COSALÁ	169	98	71	28	0	74	62	5	2	353.7	1	5.7
ELOTA	123	58	65	46	2	30	42	3	7	94.0	3	6.7
SAN IGNACIO	81	39	42	32	0	5	41	3	7	173.1	5	21.1
CONCORDIA	90	41	49	26	0	13	48	3	11	150.8	2	6.3
ESCUINAPA	455	254	201	119	5	45	270	16	43	434.5	9	14.5
MAZATLÁN	6,442	3,259	3,183	1,979	3	1,300	3,014	146	422	593.1	164	32.3
ROSARIO	217	101	116	58	1	23	117	18	17	213.9	2	3.7
Total	36,515	18,761	17,754	12,382	107	6,173	16,826	1,027	2,877	533.0	663	21.0
Otro Estado	194	69	125	77	2	19	89	7	15			

Fuente: Plataforma Nacional de Vigilancia Epidemiologica COVID-19. Acumulados al 07/sep/2020 Tasa de Incidencia por 100,000 Habitantes. Por Lugar de Residencia.

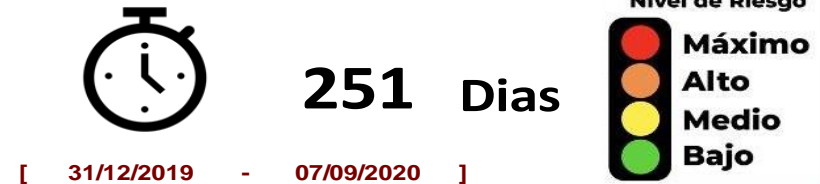
CASOS ACTIVOS*: Caso Confirmado Positivo con fecha de inicio de sintomas en los ultimos 14 dias.

Línea del tiempo COVID-2019, México



COVID-19 SINALOYA: Resumen de Casos Confirmados

27 feb - al lunes, 07 de septiembre de 2020



Confirmados acumulados

16,915

Casos Estudiados

36,709

Negativos acumulados

12,459

Casos Confirmados activos*

663

Defunciones

2,892

Nuevos Sospechosos

1,034

FASE 1
27/02/2020
Primer Caso Confirmado COVID-19

FASE 2
23/03/2020
4 Casos Confirmados COVID-19

FASE 3
21/04/2020
557 Casos Confirmados COVID-19

NUEVA NORMALIDAD
01/06/2020
3594 Casos Confirmados COVID-19

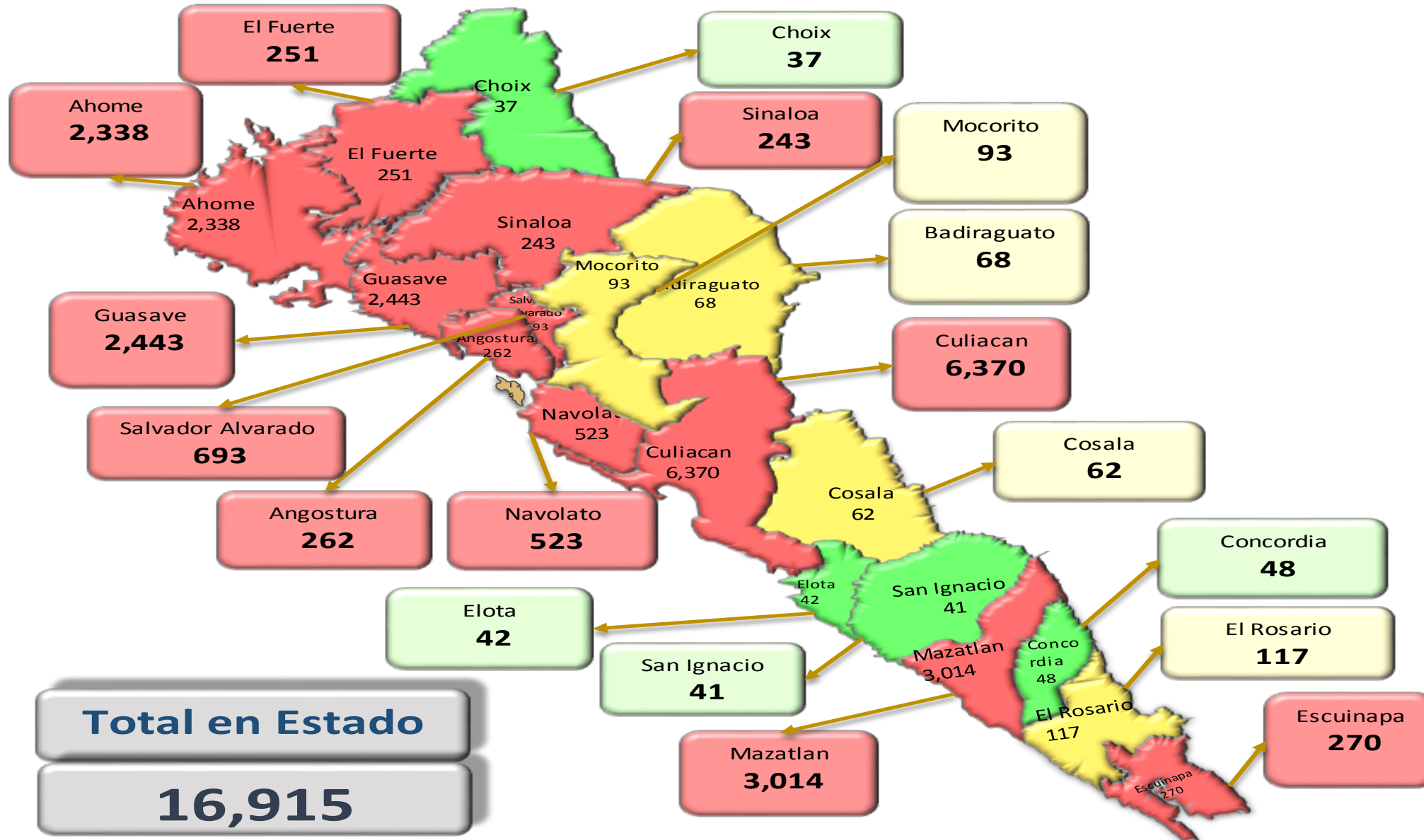


193 Dias

[27/02/2020 - 07/09/2020]

*CASO ACTIVO: Caso confirmado positivo con fecha de inicio de síntomas en los últimos 14 días.

COVID-19 Sinaloa: Mapa de casos confirmados acumulados por municipio de residencia



NUEVA NORMALIDAD

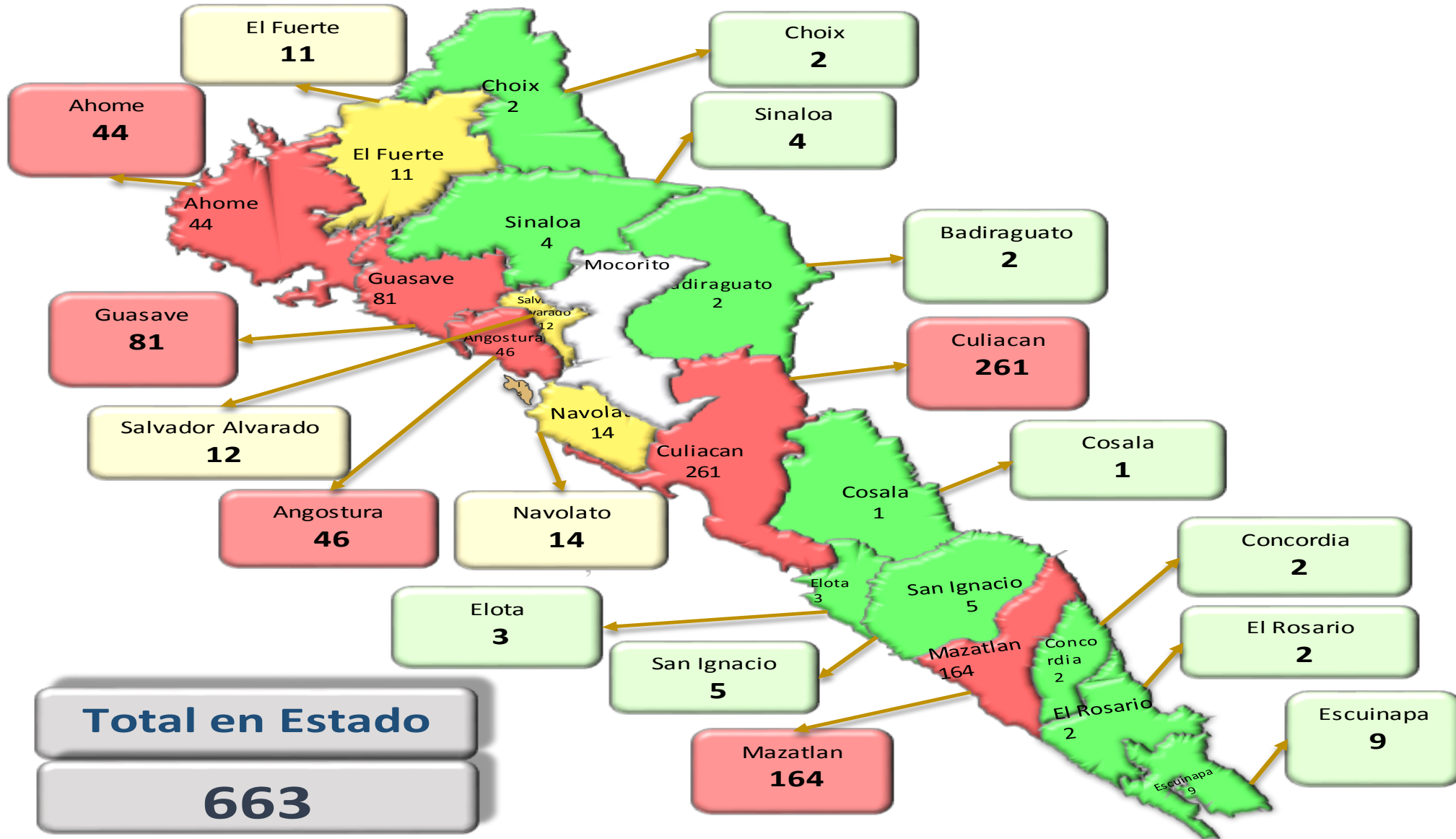
16,915

Confirmados acumulados



COVID-19 Sinaloa: Mapa de casos confirmados activos por municipio de residencia

CASOS ACTIVOS*: Caso Confirmado Positivo con fecha de inicio de síntomas en los últimos 14 días.



NUEVA NORMALIDAD

663

Confirmados activos



Total en Estado
663

COVID-19 Sinaloa: Tabla de Tasas de Letalidad, Mortalidad y Morbilidad

Municipio	Poblacion 2020	Defunciones Acumuladas a la			Casos confirmados Acumulados a la			Tasa letalidad X 100 (D/G)*100	Lugar Letalidad	Tasa de mortalidad (D/B por 100,000)	Lugar Mortalidad	Tasa de morbilidad (G/B por 100,000)	Lugar Morbilidad	Casos activos Ultimos 14 dias
		SEM EPI NUM-35	SEM EPI NUM-36	Aumento	SEM EPI NUM-35	SEM EPI NUM-36	Aumento							
AHOME	478,702	584	595	11	2279	2335	56	25.48	4	124.29	2	487.78	5	45
CHOIX	36,345	7	7	0	35	36	1	19.44	7	19.26	16	99.05	17	2
EL FUERTE	109,067	67	67	0	240	244	4	27.46	2	61.43	9	223.72	11	11
GUASAVE	323,928	372	375	3	2349	2419	70	15.50	12	115.77	4	746.77	2	81
SINALOA	97,695	29	29	0	230	243	13	11.93	17	29.68	14	248.73	10	4
ANGOSTURA	50,140	52	59	7	212	221	9	26.70	3	117.67	3	440.77	6	46
MOCORITO	49,852	27	27	0	89	94	5	28.72	1	54.16	10	188.56	14	0
SALVADOR ALVARADO	88,736	120	122	2	681	685	4	17.81	8	137.49	1	771.96	1	12
BADIRAGUATO	31,493	10	10	0	66	68	2	14.71	14	31.75	12	215.92	12	2
CULIACAN	999,591	947	965	18	5981	6252	271	15.44	13	96.54	5	625.46	3	263
NAVOLATO	148,357	103	108	5	503	522	19	20.69	6	72.80	7	351.85	9	14
COSALA	17,530	2	2	0	59	62	3	3.23	18	11.41	18	353.68	8	1
ELOTA	44,674	6	7	1	38	41	3	17.07	9	15.67	17	91.78	18	3
SAN IGNACIO	23,690	7	7	0	30	41	11	17.07	9	29.55	15	173.07	15	5
CONCORDIA	31,830	10	11	1	43	47	4	23.40	5	34.56	11	147.66	16	2
ESCUINAPA	62,140	42	43	1	254	269	15	15.99	11	69.20	8	432.89	7	9
MAZATLAN	508,203	408	421	13	2826	2985	159	14.10	16	82.84	6	587.36	4	164
ROSARIO	54,700	15	17	2	109	116	7	14.66	15	31.08	13	212.06	13	2
TOTAL SINALOA	3,156,674	2808	2872	64	16024	16,680	656	17.22		90.98		528.40		666

NUEVA NORMALIDAD

Tasa de Mortalidad
89.0
por 100 mil habt.

Tasa de Letalidad
17.5
por 100 habt.



COVID-19 Sinaloa: Tabla de Positividad e índice de pruebas por Municipio

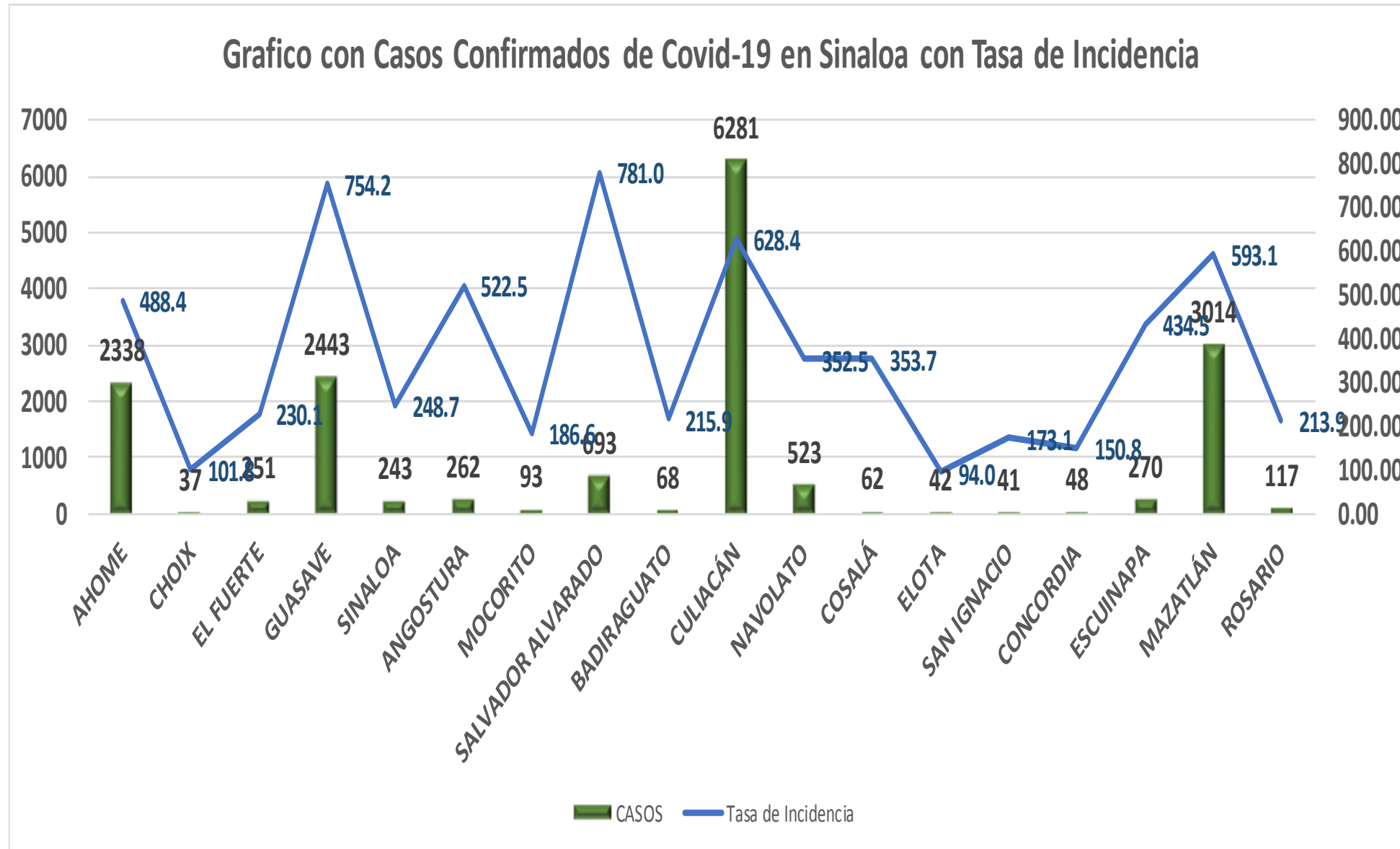
Municipio	Poblacion 2020	SOSPECHOSOS	NEGATIVOS	CASOS CONFIRMADOS	PRUEBAS REALIZADAS Acumuladas a la			INDICE DE POSITIVIDAD	Lugar de Indice de POSITIVIDAD	INDICE DE PRUEBAS POR 100,000	Lugar INDICE DE PRUEBAS
					SEM EPI NUM-35	SEM EPI NUM-36	Aumento				
AHOME	478,702	4467	1712	2350	4076	4177	101	56.26	11	872.57	5
CHOIX	36,345	81	37	37	69	77	8	48.05	16	211.86	18
EL FUERTE	109,067	498	199	251	443	462	19	54.33	12	423.59	12
GUASAVE	323,928	5248	1632	2448	4065	4198	133	58.31	8	1295.97	1
SINALOA	97,695	496	209	244	449	462	13	52.81	15	472.90	10
ANGOSTURA	50,140	408	113	264	318	381	63	69.29	1	759.87	6
MOCORITO	49,852	193	71	94	165	167	2	56.29	10	334.99	13
SALVADOR ALVARADO	88,736	1137	375	693	1058	1075	17	64.47	6	1211.46	2
BADIRAGUATO	31,493	182	76	68	130	145	15	46.90	17	460.42	11
CULIACAN	999,591	15535	5386	6325	11493	11955	462	52.91	14	1195.99	3
NAVOLATO	148,357	1097	372	525	880	915	35	57.38	9	616.76	8
COSALA	17,530	169	28	62	88	91	3	68.13	2	519.11	9
ELOTA	44,674	128	48	42	92	97	5	43.30	18	217.13	17
SAN IGNACIO	23,690	84	33	41	73	77	4	53.25	13	325.03	15
CONCORDIA	31,830	90	26	48	70	74	4	64.86	5	232.48	16
ESCUINAPA	62,140	461	120	270	388	403	15	67.00	3	648.53	7
MAZATLAN	508,203	6451	1982	3015	4817	5059	242	59.60	7	995.47	4
ROSARIO	54,700	218	58	118	170	181	11	65.19	4	330.89	14
TOTAL SINALOA	3,156,674	36,943	12,477	16,895	28,844	29,996	1,152	41.60		395.26	

NUEVA NORMALIDAD

Indice de Positividad
43.3
Estado de SINALOA
SEM EPI NUM-35



COVID-19 Sinaloa: Grafico tasa de incidencia de casos Confirmados por municipio



NUEVA NORMALIDAD

16,915

Confirmados activos

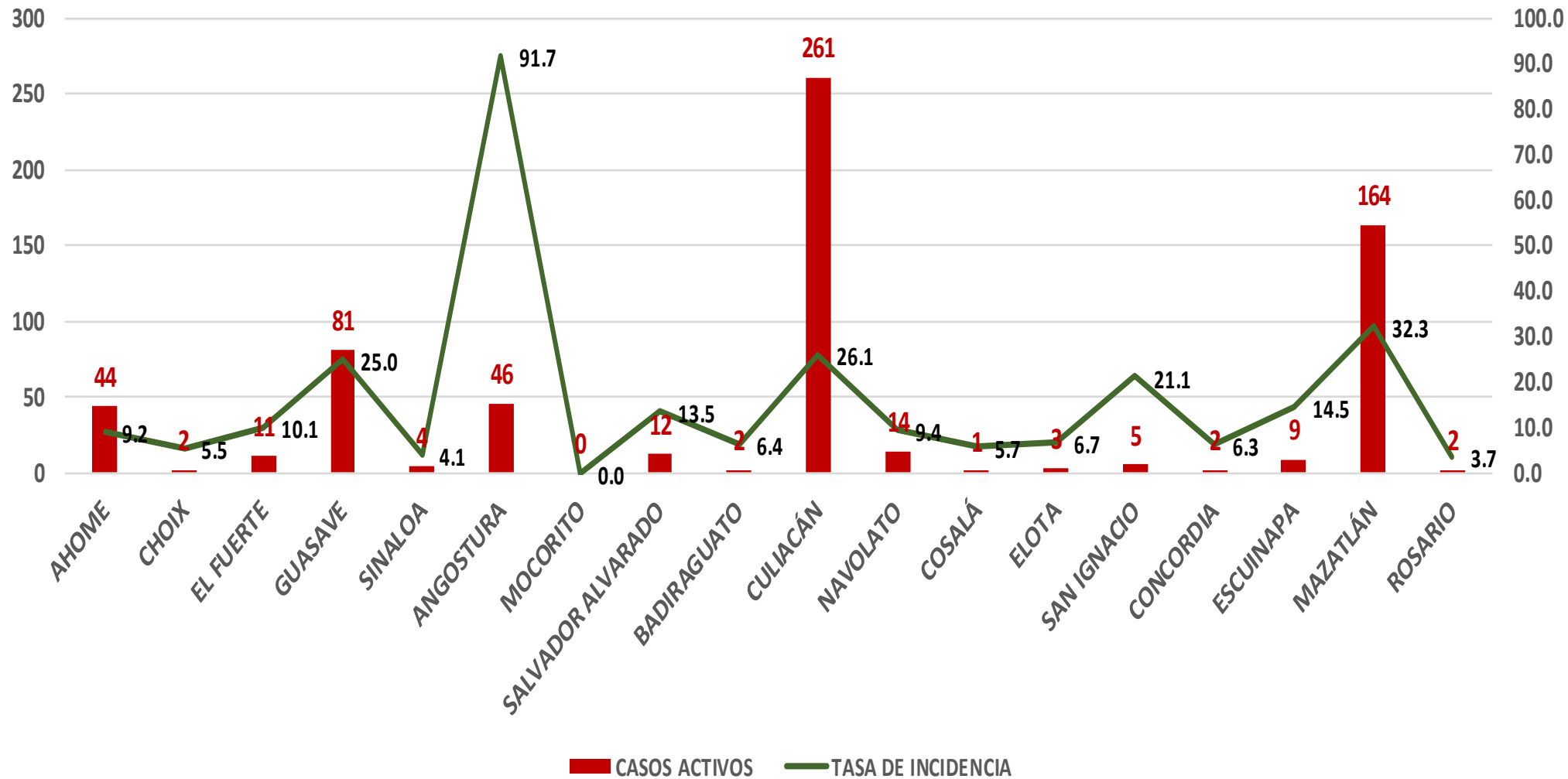
533.0

Incidencia Estatal Casos Confirmados por 100 mil hab.



COVID-19 Sinaloa: Grafico tasa de incidencia de casos activos por municipio

Casos Confirmados Activos* de Covid-19 en Sinaloa con Tasa de Incidencia



NUEVA NORMALIDAD

663

Confirmados activos

21.0

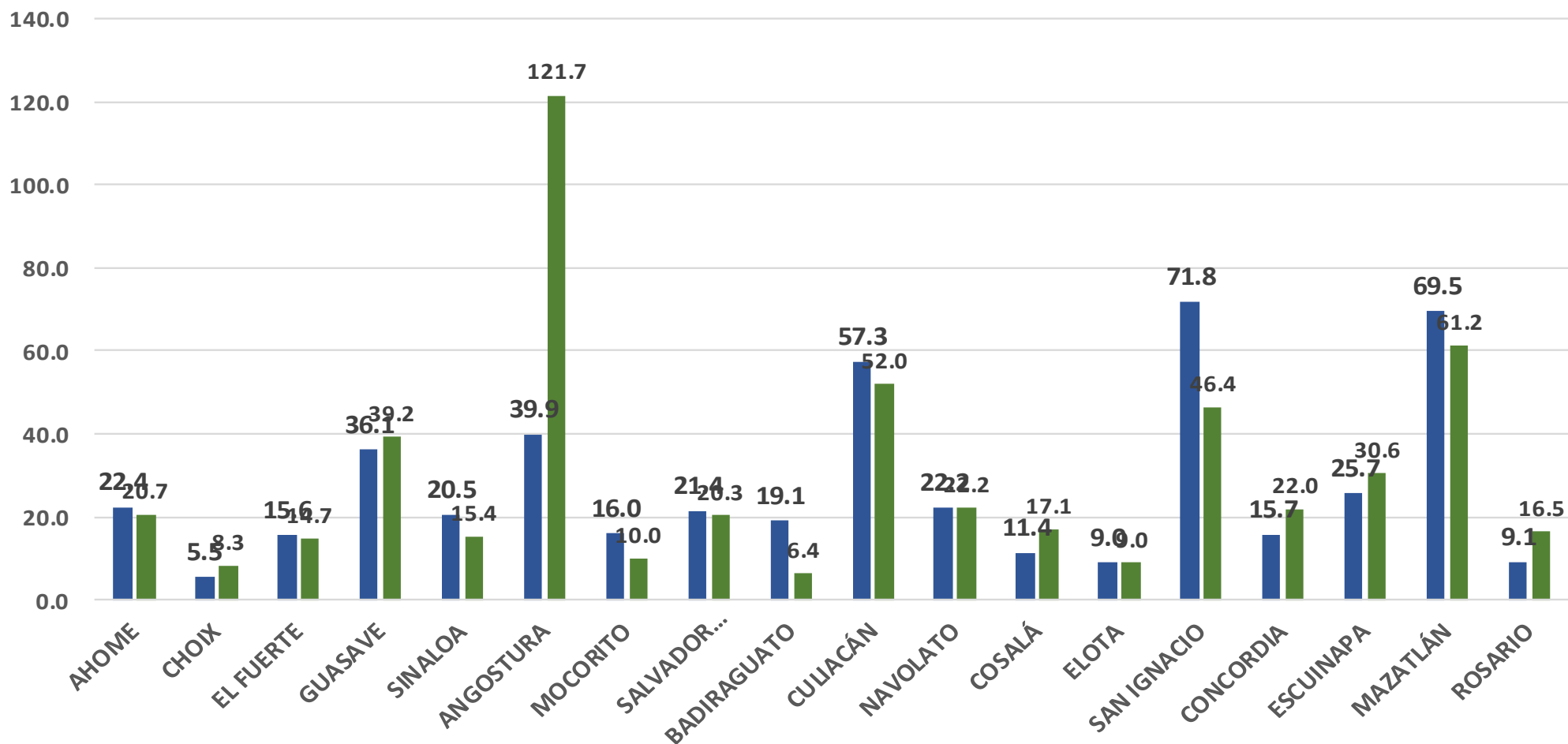
Incidencia Estatal Casos Activos por 100 mil hab.



COVID-19 Sinaloa: Grafico tasa de incidencia de casos activos por municipio

INCIDENCIA DE CASOS ACTIVOS POR MUNICIPIO

■ 16 al 29 ago ■ 23 ago- 05 sep



**NUEVA
NORMALIDAD**

663

**Confirmados
activos**

21.0

**Incidencia
Estatad Casos
Activos por
100 mil hab.**



COVID-19 Sinaloa: Casos Confirmados Activos por Municipio de Residencia



NUEVA NORMALIDAD

663

Confirmados activos

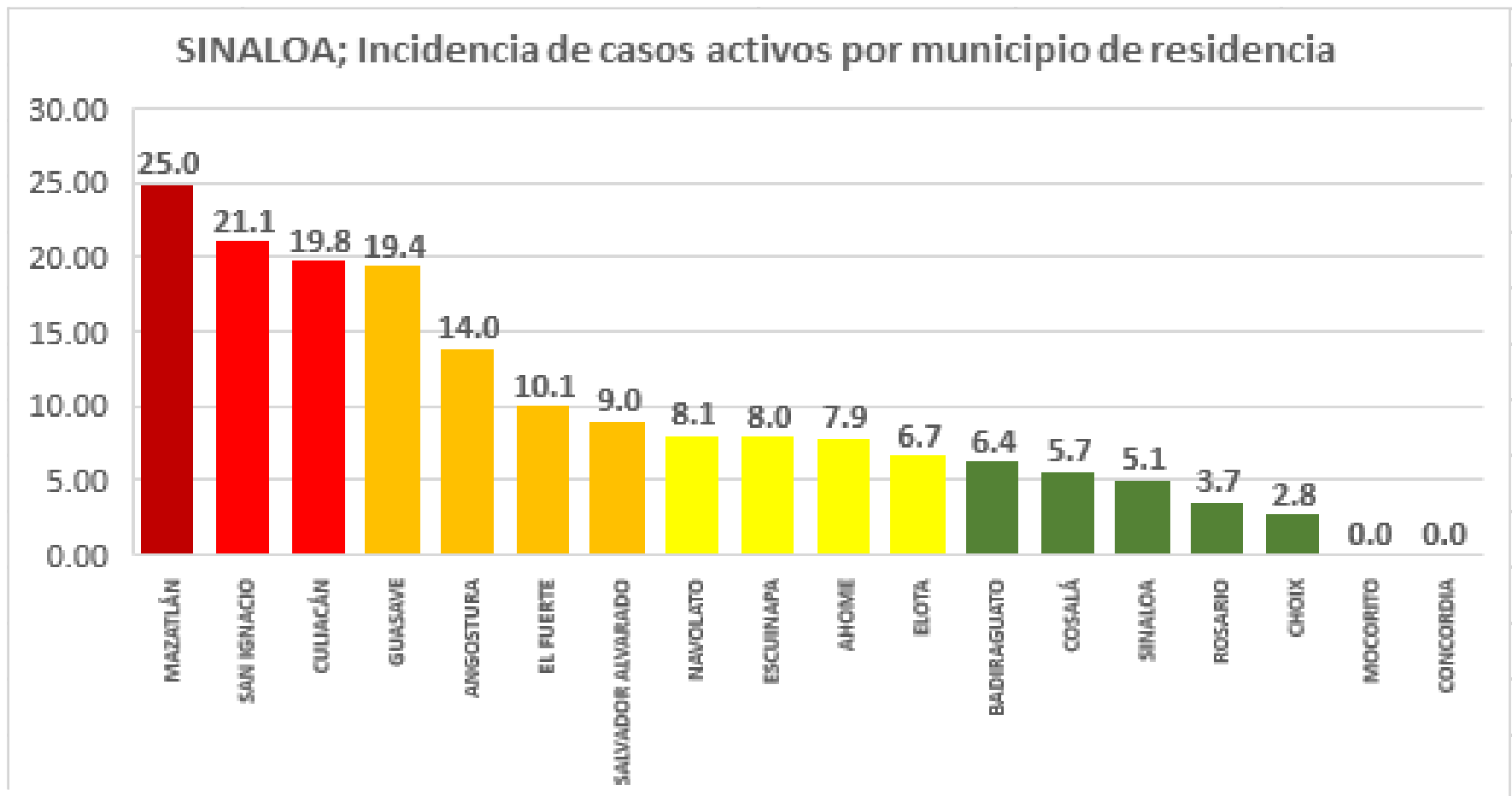
21.0

Incidencia Estatal Casos Activos por 100 mil hab.



Este grafico tiene fuente de :
Información del Sistema de Vigilancia Epidemiológica de Enfermedades Respiratoria Viral, que informan las 475 unidades monitoras de enfermedad
DATOS ABIERTOS

COVID-19 Sinaloa: Incidencia de Casos Activos Confirmados por Municipio de Residencia



Incidencia: por 100 mil habitantes

Este gráfico tiene fuente de :
Información del Sistema de Vigilancia Epidemiológica de Enfermedades Respiratoria Viral, que informan las 475 unidades monitoras de enfermedad
DATOS ABIERTOS

NUEVA NORMALIDAD

663

Confirmados activos

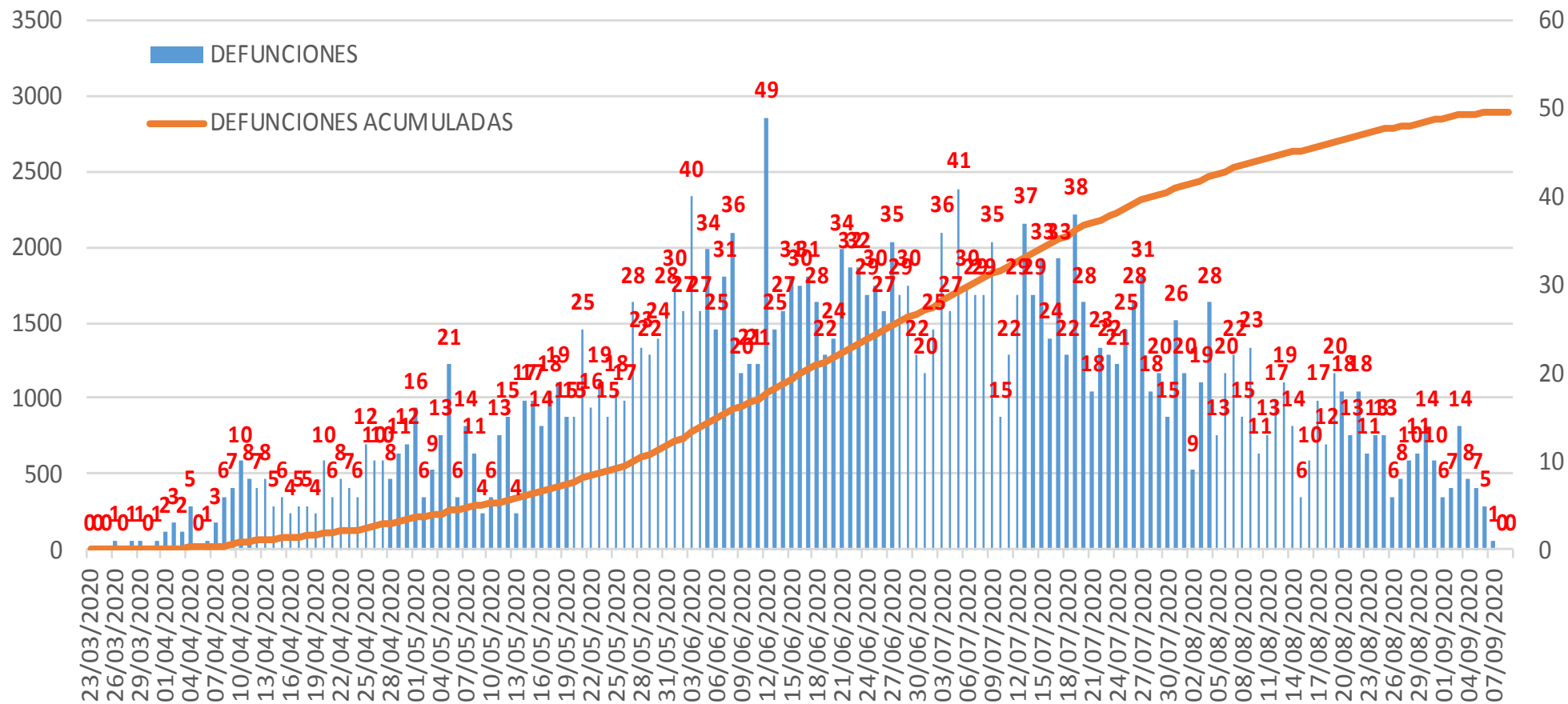
21.0

Incidencia Estatal Casos Activos por 100 mil hab.



COVID-19 Sinaloa: Defunciones acumuladas por fecha de defunción asociadas a Sars-CoV-2

Defunciones por día y acumuladas por fecha de defunción



NUEVA NORMALIDAD

2,892

Defunciones Acumuladas

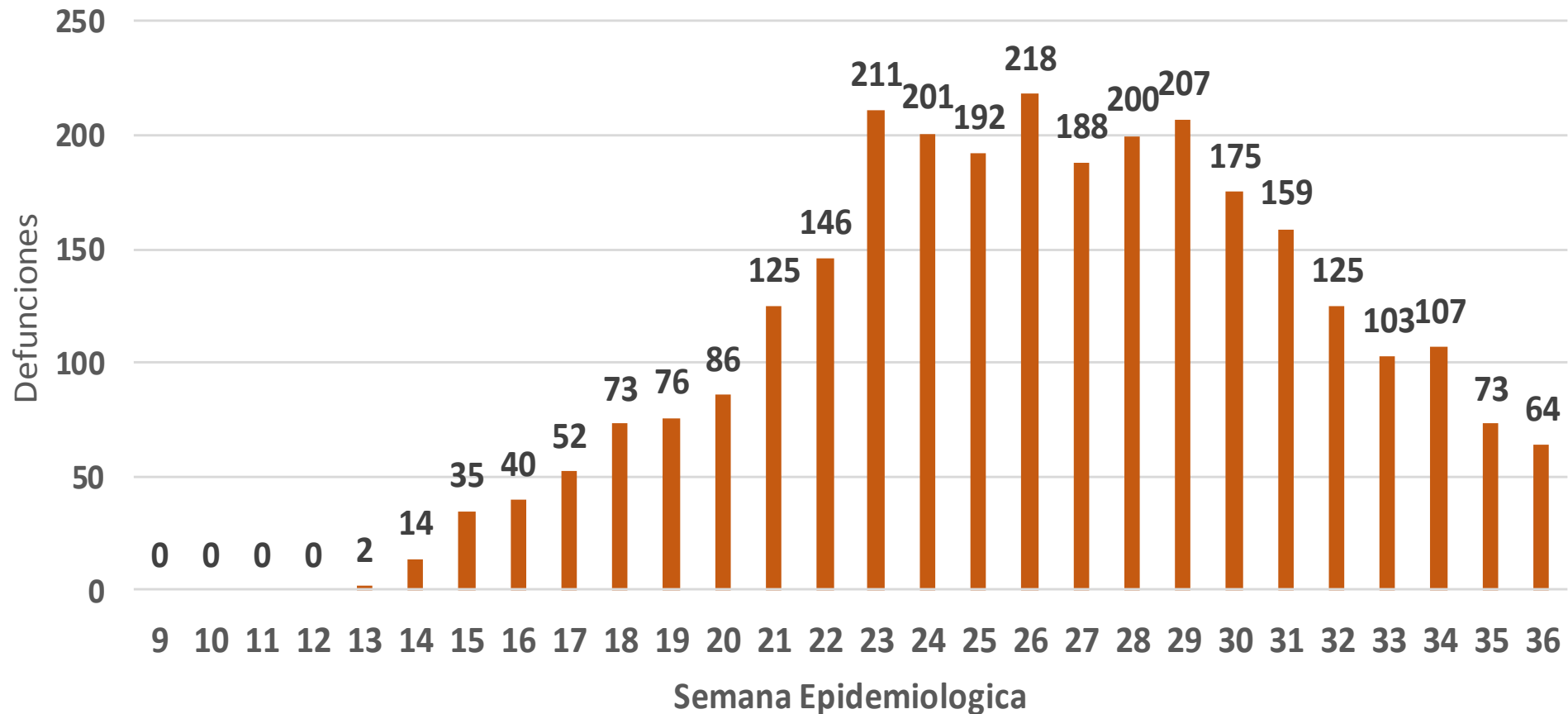
133

Defunciones últimos 14 días



COVID-19 Sinaloa: Defunciones Asociadas a SARS-CoV-2 Notificadas por Semana Epidemiológica

Defunciones Asociadas a SARS-CoV-2 Notificadas por semana en SINALOA Mpio. Residentes



NUEVA NORMALIDAD

2,892

Defunciones Acumuladas

133

Defunciones últimos 14 días



COVID-19 Sinaloa: Embarazadas y Menores de 15 años

MUJERES EN EDAD FERTIL Y EMBARAZADAS

POSITIVAS A SARS-CoV-2

MUJERES EN EDAD FERTIL POR GRUPO DE EDAD	Mujeres Sospechosas	%	Mujeres (+) COVID-19	%	CON SARS-Cov2			DEFUNCIÓN	Hospitalizadas COVID-19	Indice de Hospitalización	
					EMBARAZADAS	En PUERPERIO	%				
De 10 a 14 años	156	1.3%	37	0.7%	0	0	0.0%	0	0	0.0%	
De 15 a 19 años	366	3.0%	103	2.1%	13	1	7.6%	0	7	53.8%	
De 20 a 24 años	1,043	8.6%	370	7.4%	34	5	21.1%	1	12	35.3%	
De 25 a 44 años	8,571	70.8%	3,622	72.3%	117	15	71.4%	3	37	31.6%	
De 45 a 49 años	1,978	16.3%	879	17.5%	0	0	0.0%	0	0	0.0%	
TOTAL	12,114	100.0%	5,011	100.0%	164	21	100.0%	4	56	34.1%	
					185						

NUEVA NORMALIDAD

2,892

Defunciones Acumuladas

133

Defunciones últimos 14 días

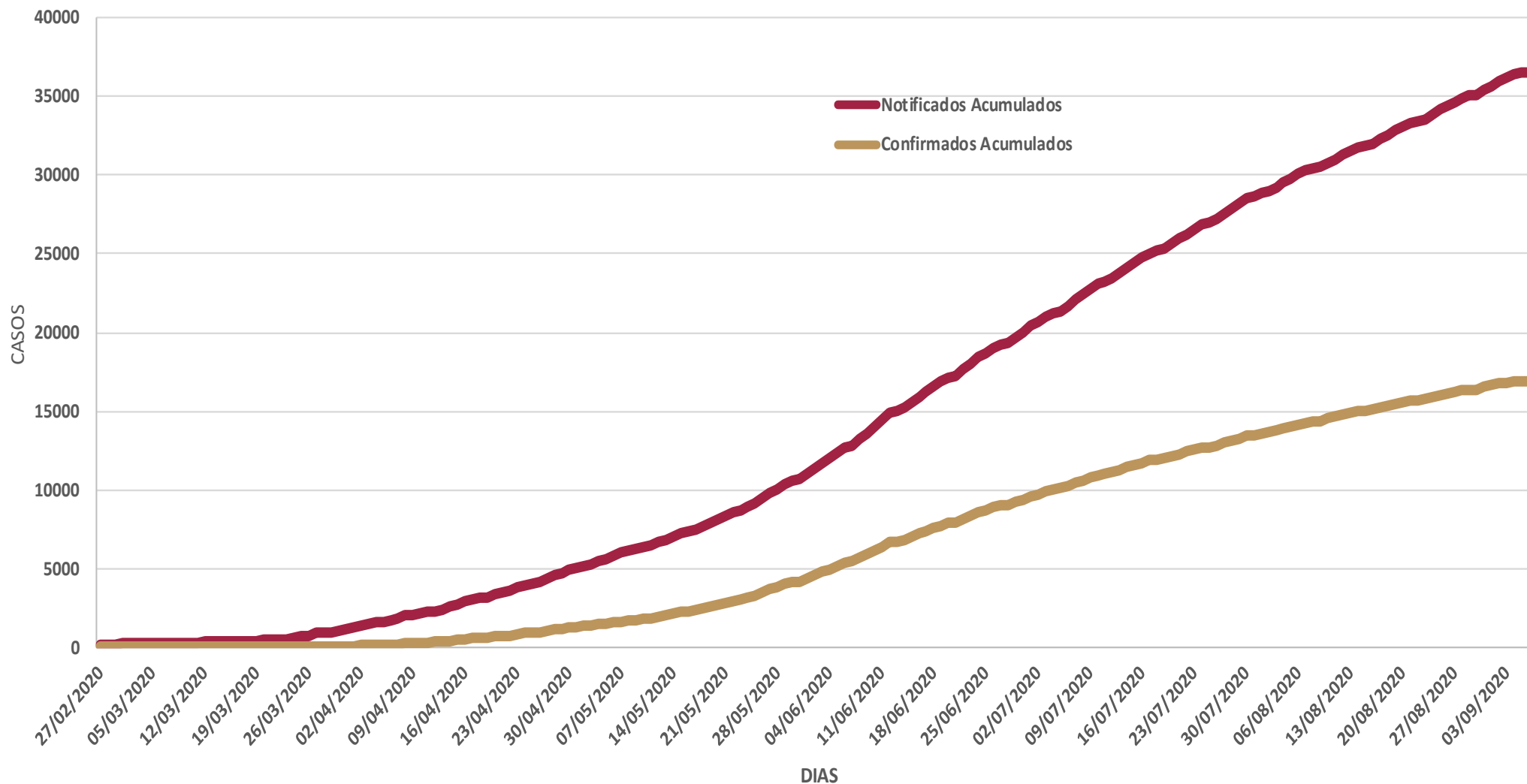


MENORES DE 15 AÑOS POSITIVOS A SARS-CoV-2

Grupo de Edad	Sospechosos	%	CASOS (+) COVID-19	%	Defuncion	Letalidad	Hosp-COVID-19	Indice de Hospitalización	Tasa de Incidencia
De 00 años	162	15.4%	20	9.3%	0	0.0%	12	60.0%	39.8
De 01 a 04 años	283	26.9%	42	19.4%	1	2.4%	14	33.3%	20.6
De 05 a 09 años	284	27.0%	72	33.3%	3	4.2%	17	23.6%	27.4
De 10 a 14 años	322	30.6%	82	38.0%	3	3.7%	12	14.6%	30.2
TOTAL < 15 AÑOS	1,051	100.0%	216	100.0%	7	3.2%	55	25.5%	



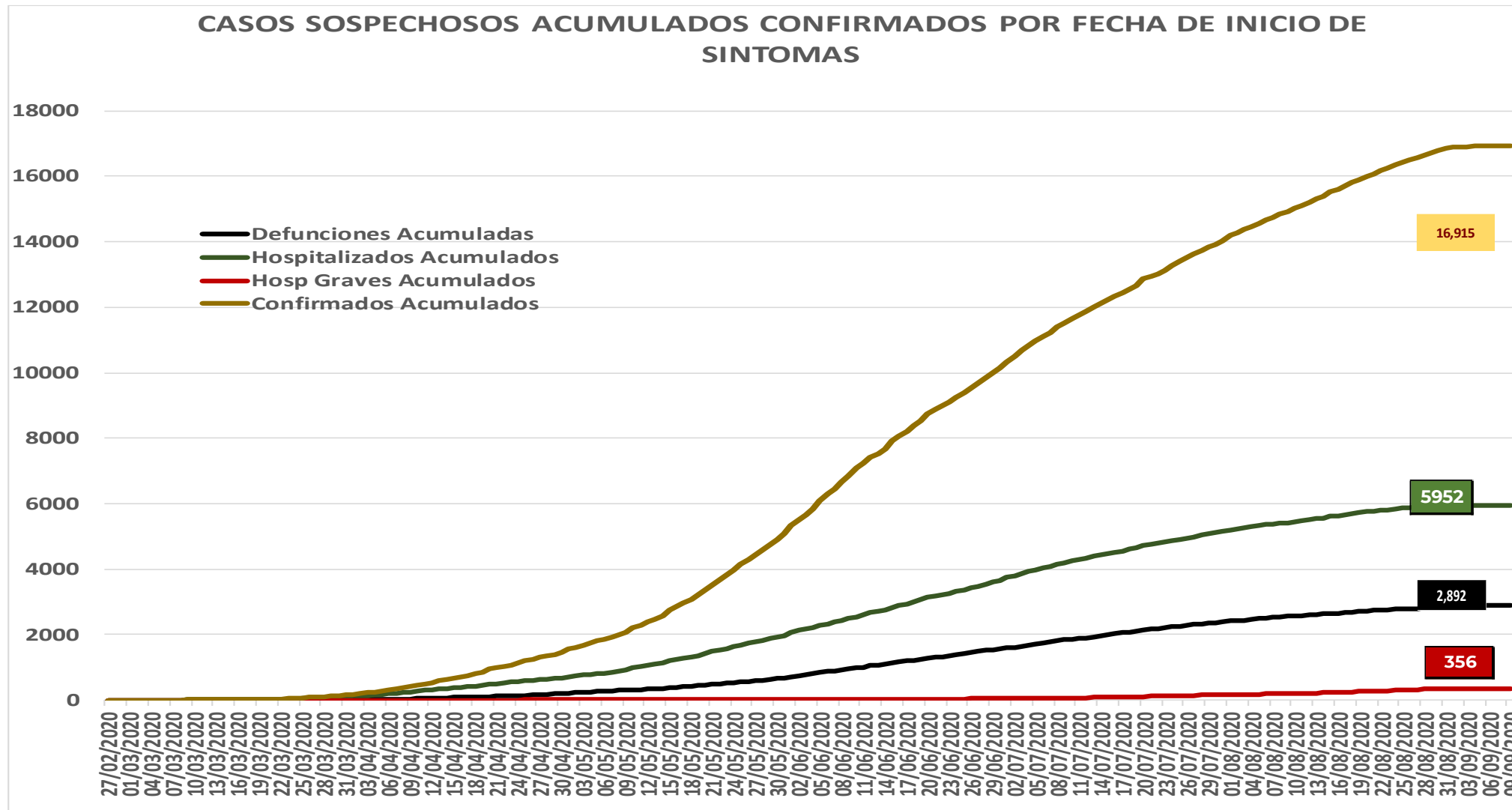
COVID-19 Sinaloa: Casos acumulados sospechosos y confirmados por fecha de inicio de síntomas



**NUEVA
NORMALIDAD**



COVID-19 Sinaloa: Casos sospechosos y confirmados por fecha de inicio de síntomas



NUEVA NORMALIDAD

1,034

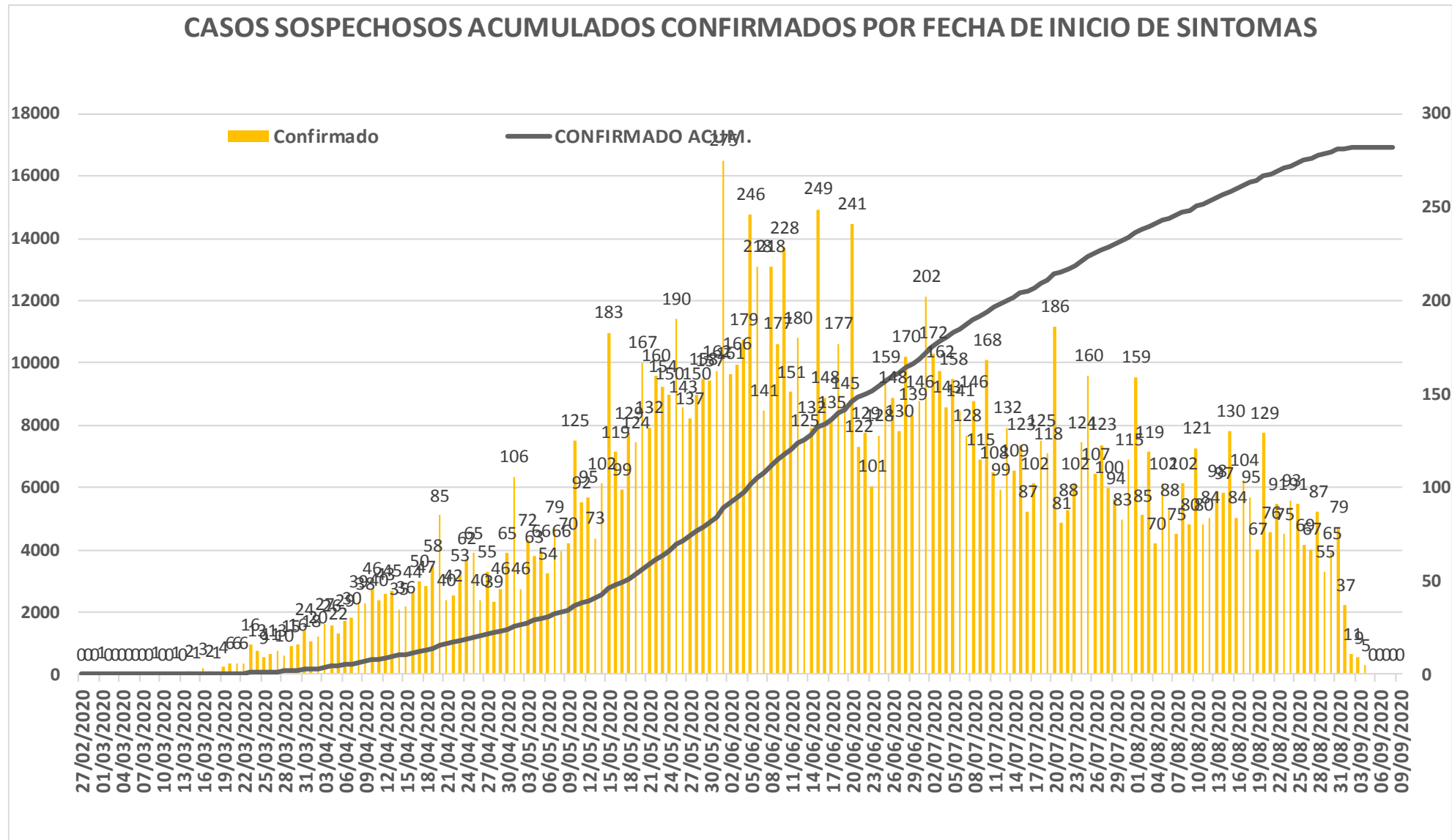
Nuevos Sospechosos

16,915

Confirmados



COVID-19 Sinaloa: Curva epidémica de casos acumulados Incidentes por fecha de inicio de síntomas.



NUEVA NORMALIDAD

Confirmados acumulados
16,915



COVID-19 Sinaloa: Curva epidémica de casos incidentes por fecha de resultado del LESPS.

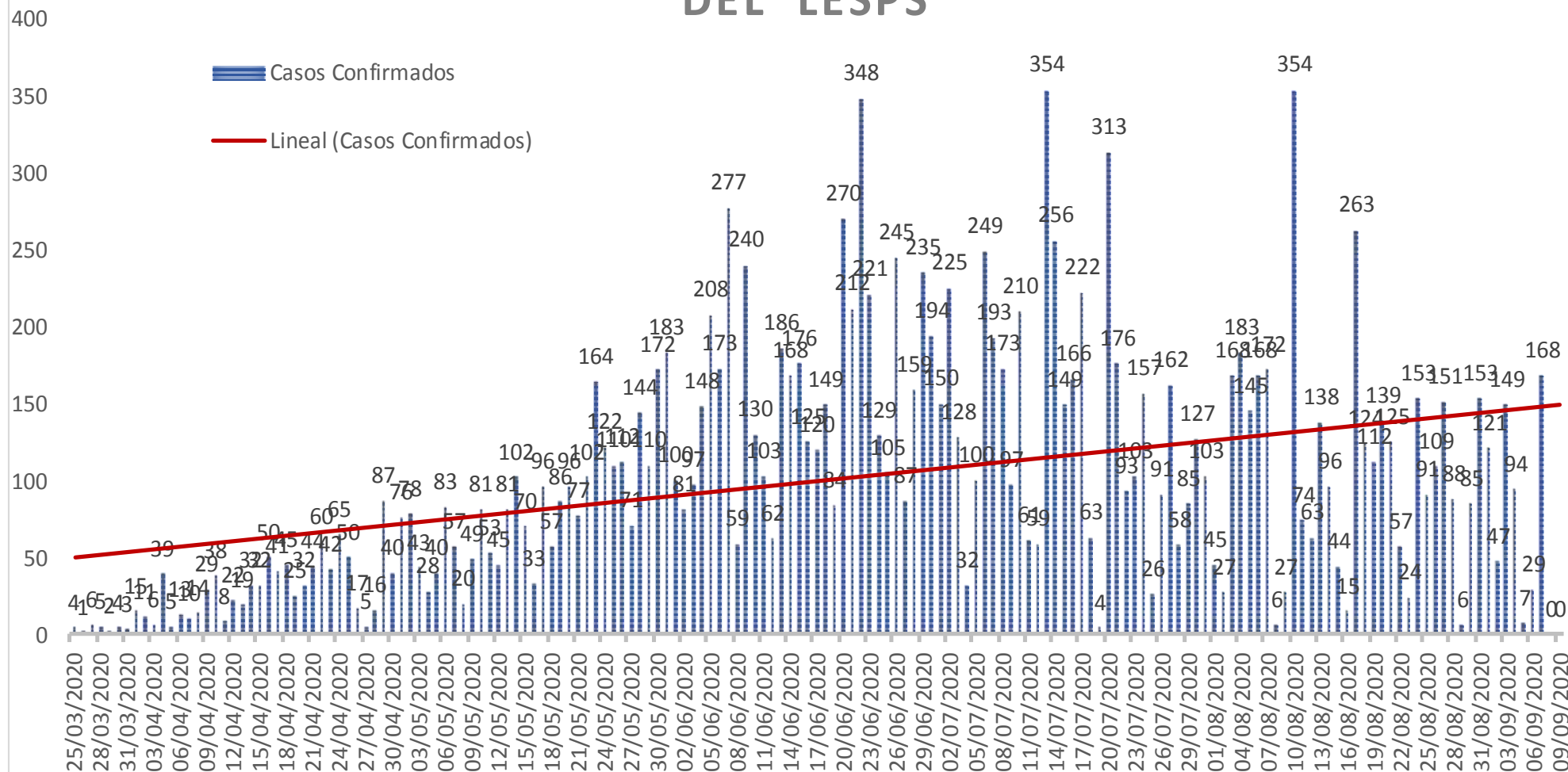
NUEVA NORMALIDAD

Estatal Confirmados acumulados

16,915

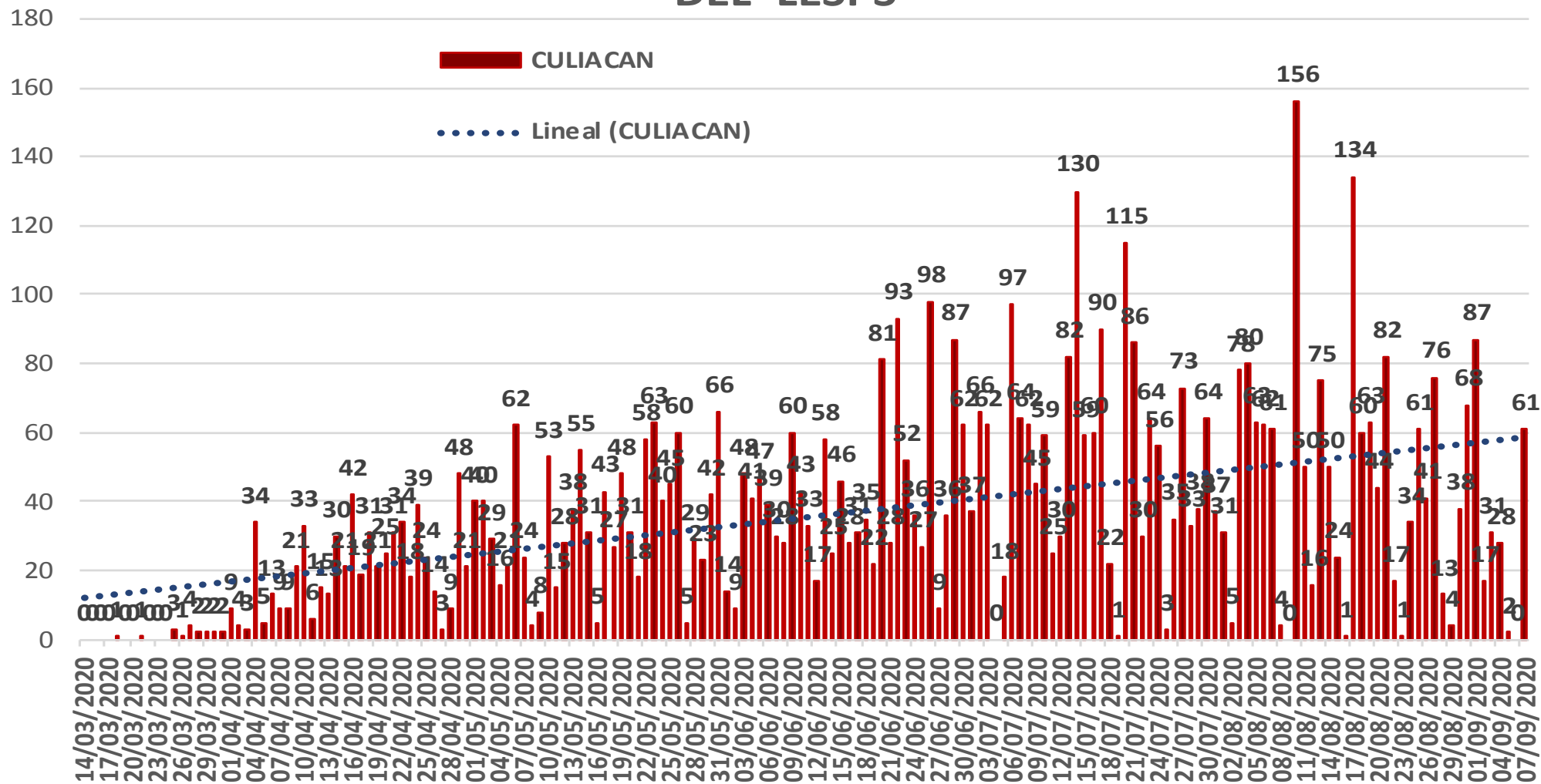


CASOS CONFIRMADOS SEGÚN FECHA DE RESULTADO DEL LESPS



COVID-19 Sinaloa: Curva epidémica de casos incidentes por fecha de resultado del LESPS.

CASOS CONFIRMADOS SEGÚN FECHA DE RESULTADO DEL LESPS



**NUEVA
NORMALIDAD**

**Estatad
Confirmados
acumulados**

16,915

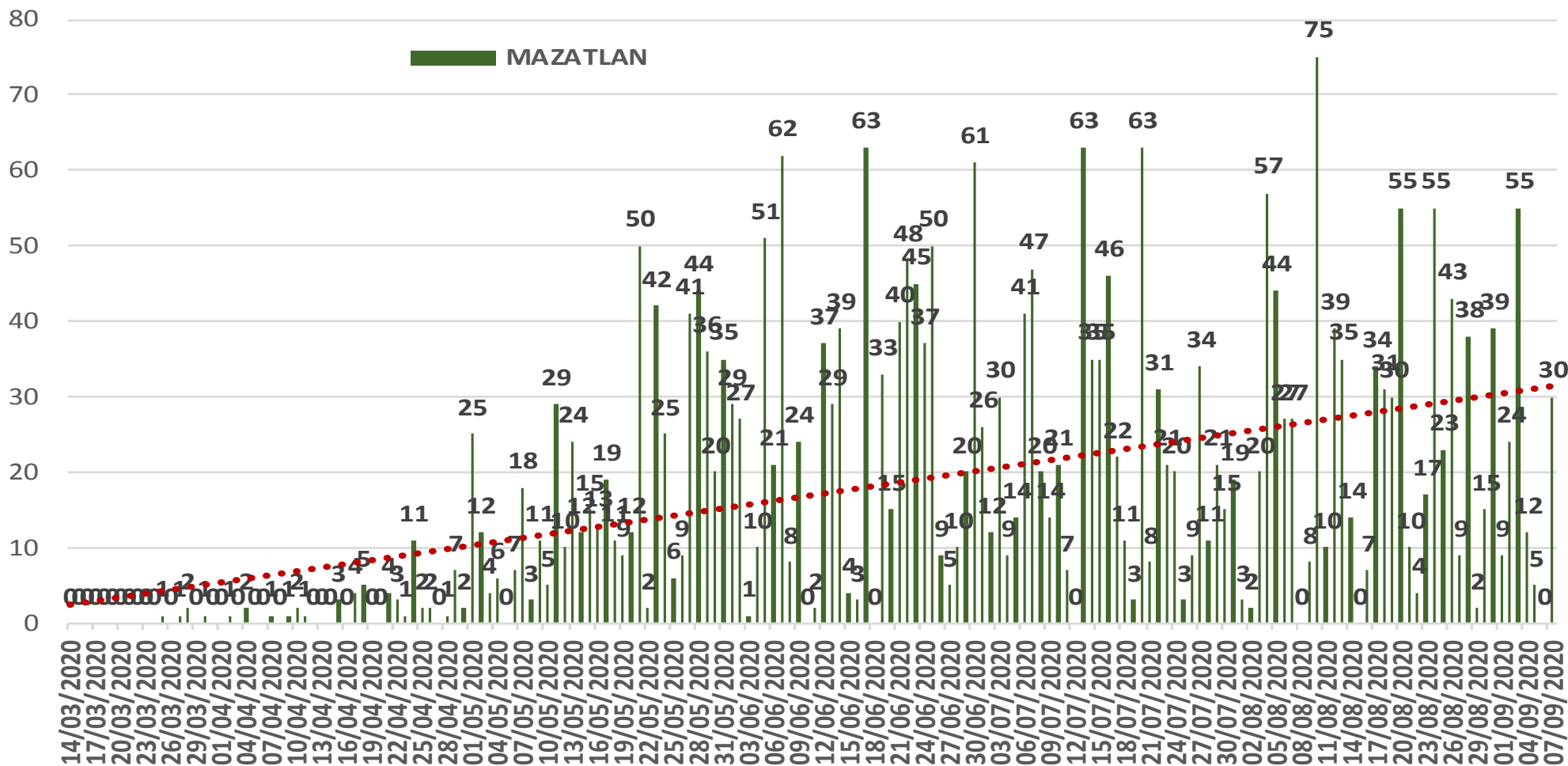
**Casos
Confirmados
CULIACAN**

6,281



COVID-19 Sinaloa: Curva epidémica de casos incidentes por fecha de resultado del LESPS.

CASOS CONFIRMADOS SEGÚN FECHA DE RESULTADO DEL LESPS



NUEVA NORMALIDAD

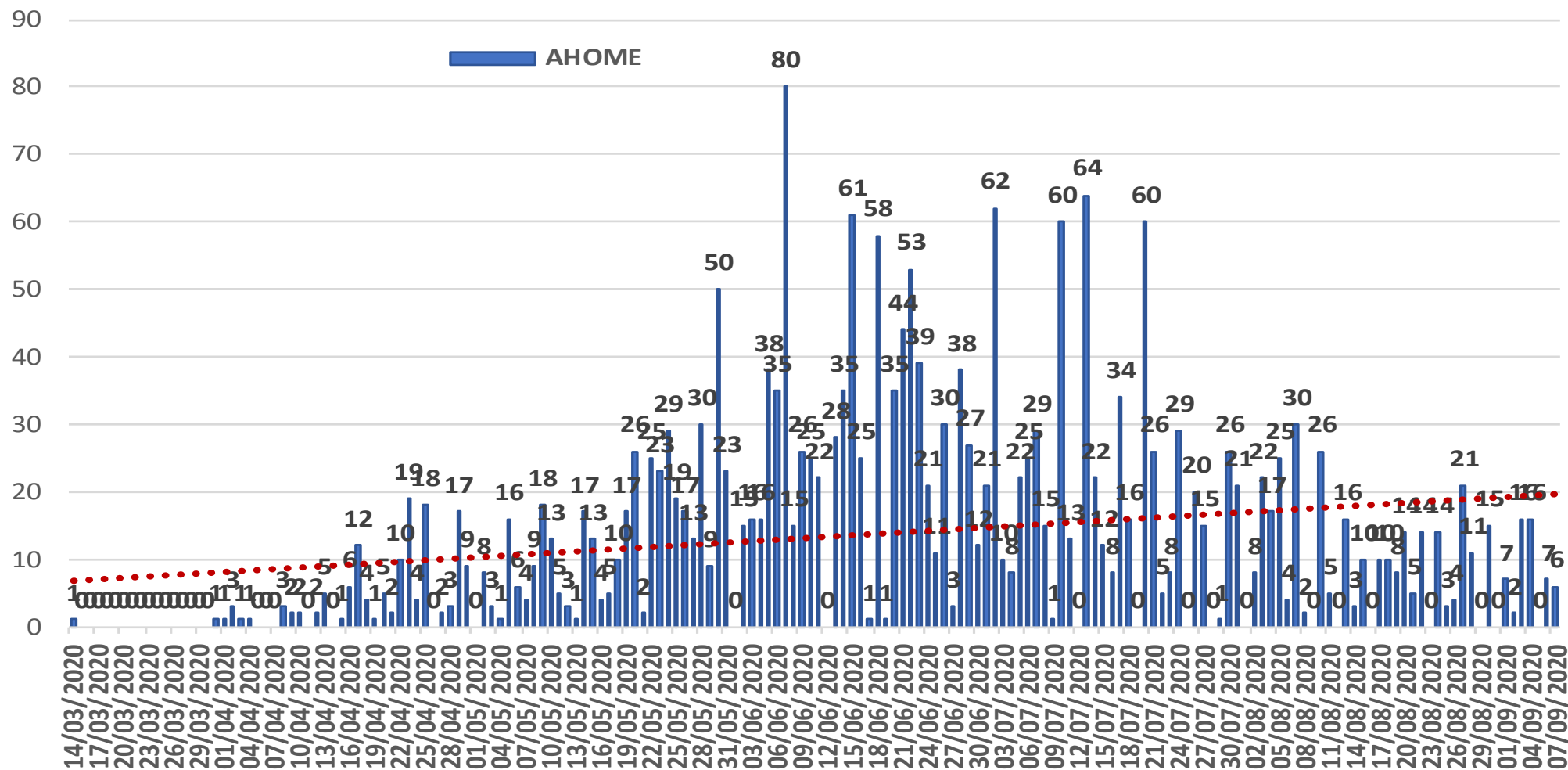
Estatad Confirmados acumulados
16,915

Casos Confirmados MAZATLAN
3,014



COVID-19 Sinaloa: Curva epidémica de casos incidentes por fecha de resultado del LESPS.

CASOS CONFIRMADOS SEGÚN FECHA DE RESULTADO DEL LESPS



NUEVA NORMALIDAD

Estatad Confirmados acumulados

16,915

Casos Confirmados AHOME

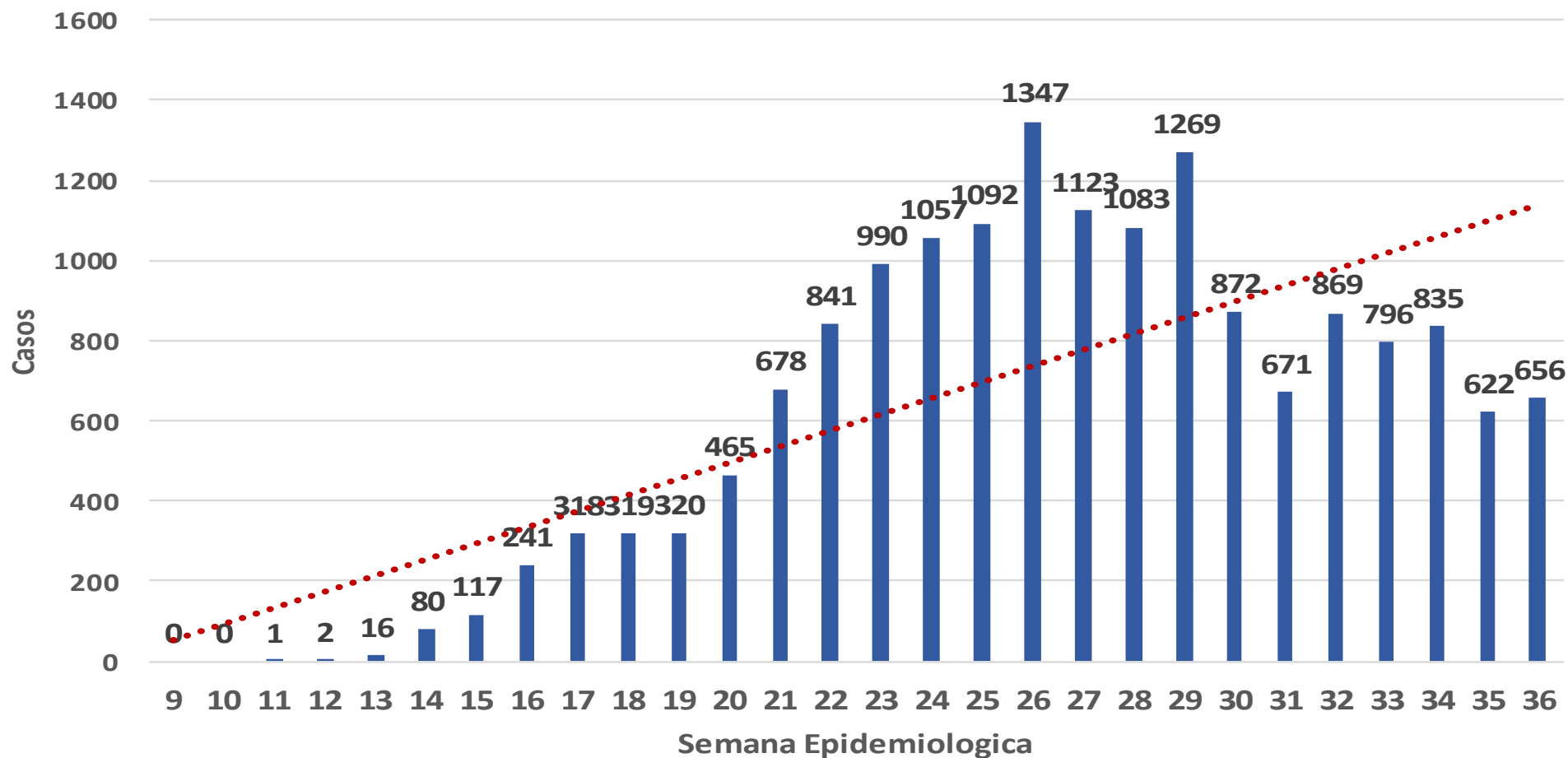
2,338



COVID-19 Sinaloa: Curva epidémica de casos incidentes por fecha de resultado del LESPS.

**NUEVA
NORMALIDAD**

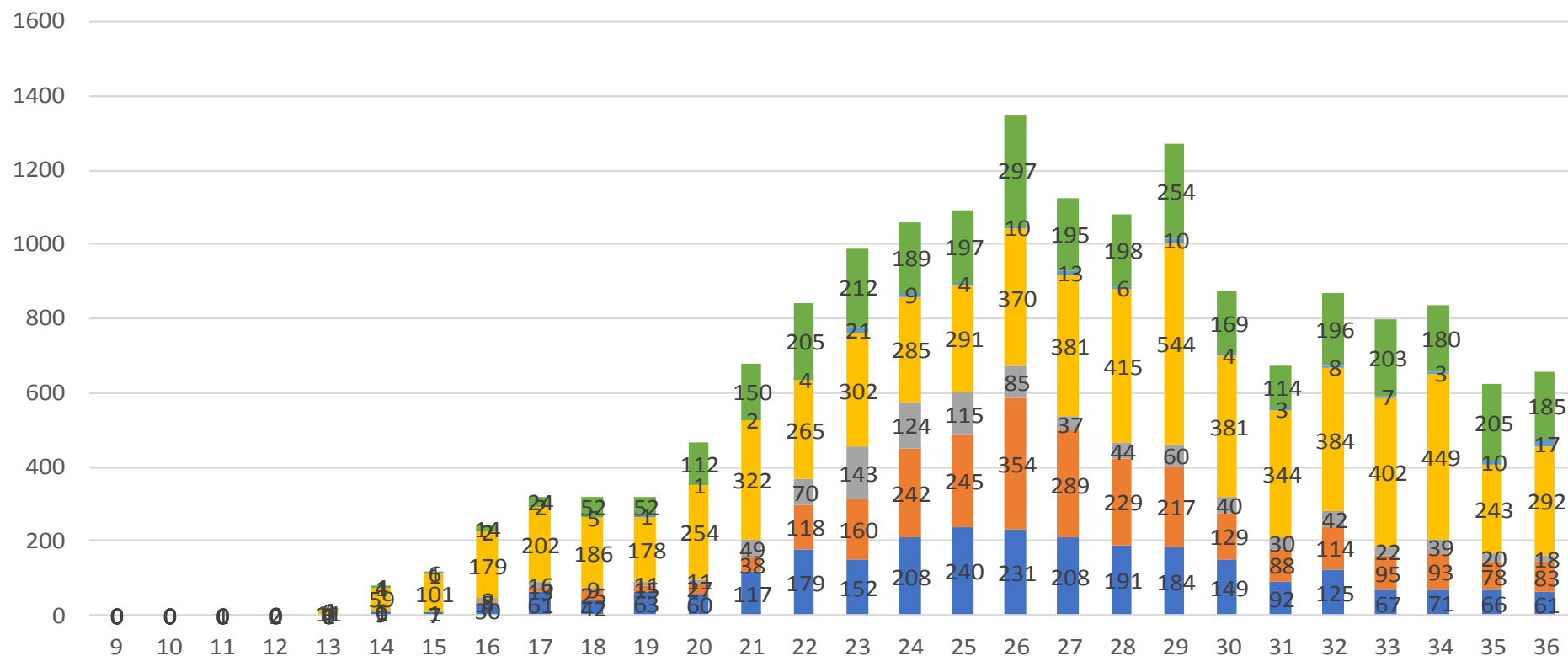
Casos de SARS-CoV-2 por Semana Epidemiológica SINALOIA



COVID-19 Sinaloa: Curva epidémica de casos incidentes por fecha de resultado del LESPS.

Casos SARS-CoV-2 pr Semana epidemiologica y Jurisdicción

■ Jurisd. No. 1 Mochis ■ Jurisd. No. 2 Guasave ■ Jurisd. No. 3 Guamuchil
■ Jurisd. No. 4 Culiacan ■ Jurisd. No. 5 Elota ■ Jurisd. No. 6 Mazatlan



NUEVA NORMALIDAD

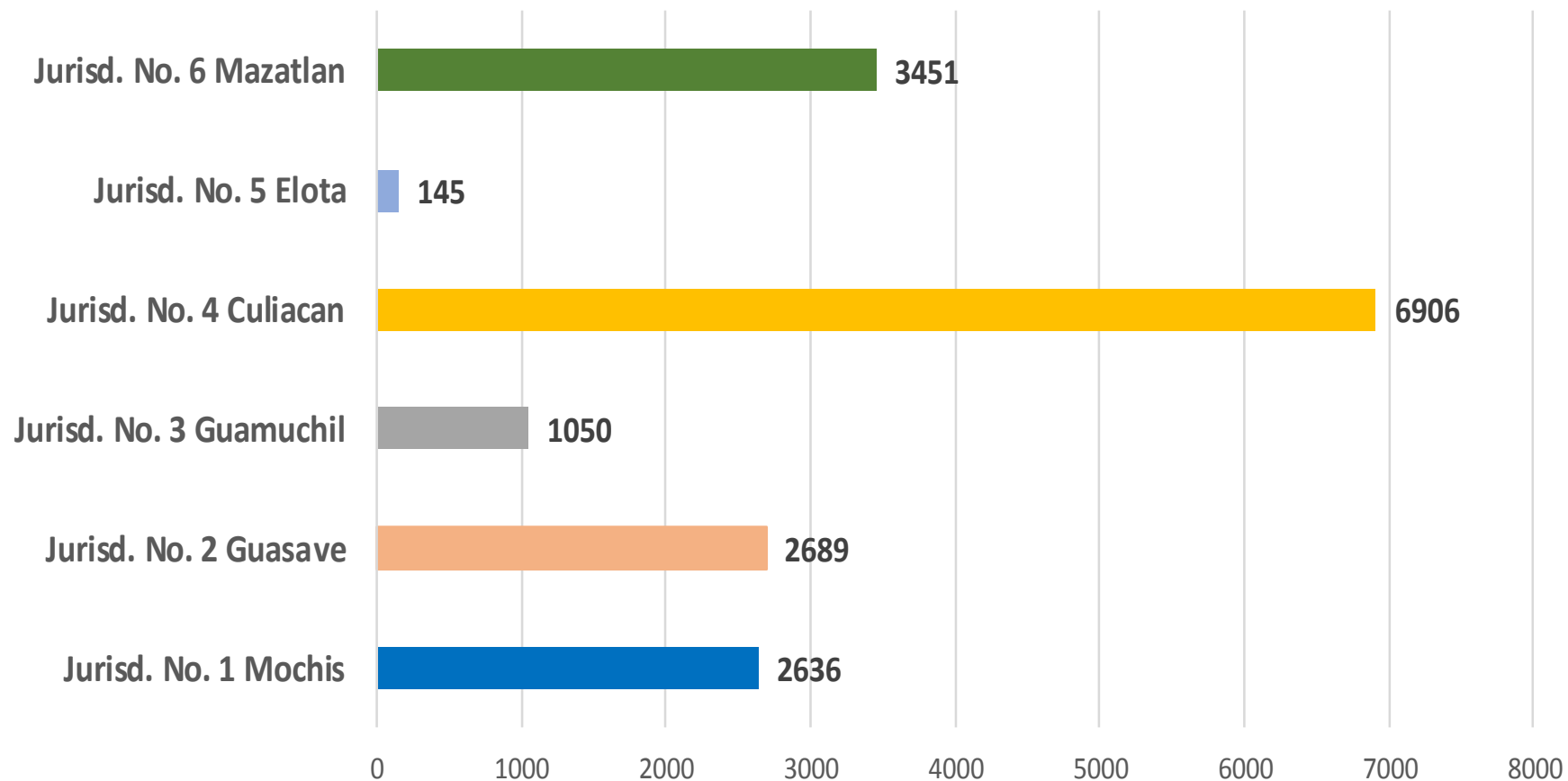
Estatad Confirmados acumulados
16,915



COVID-19 Sinaloa: Curva epidémica de casos incidentes por fecha de resultado del LESPS.

**NUEVA
NORMALIDAD**

Casos SARS-CoV-2 por Jurisdicción

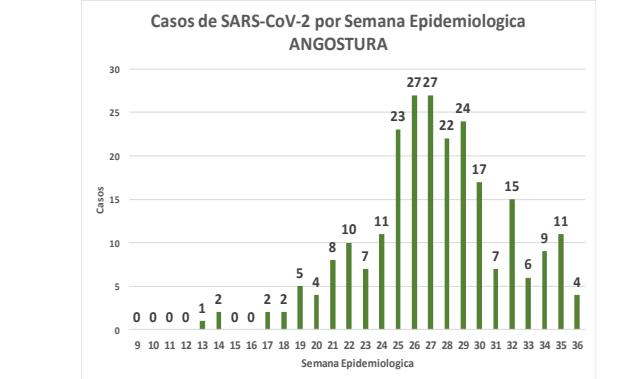
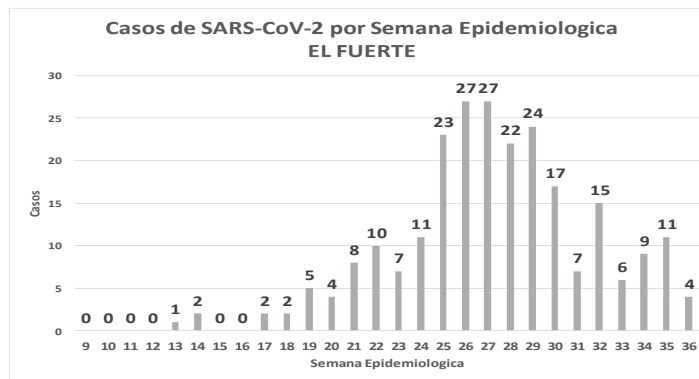
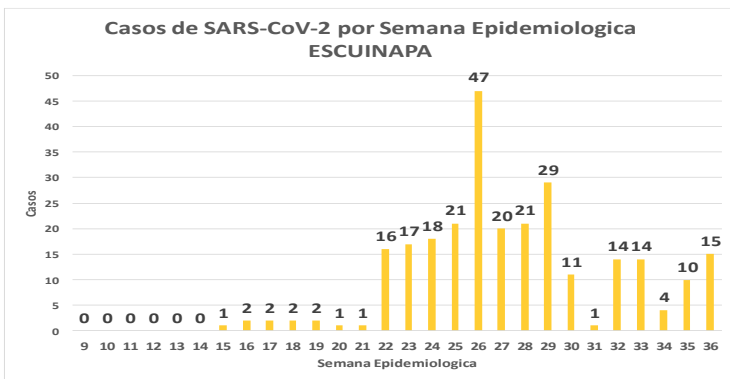
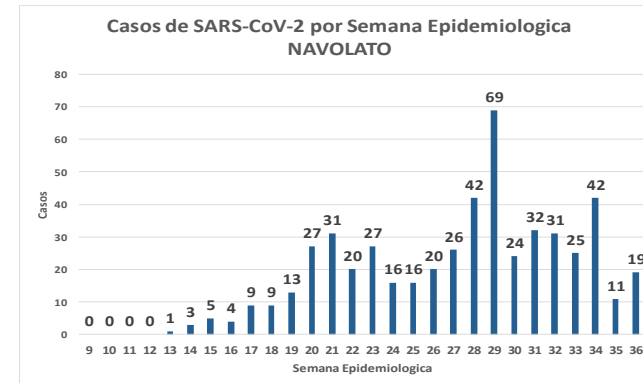
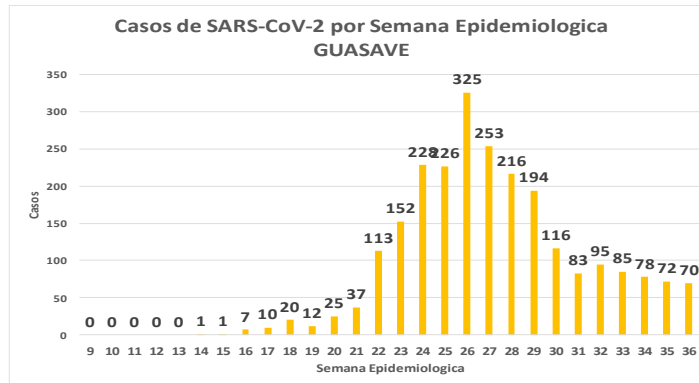
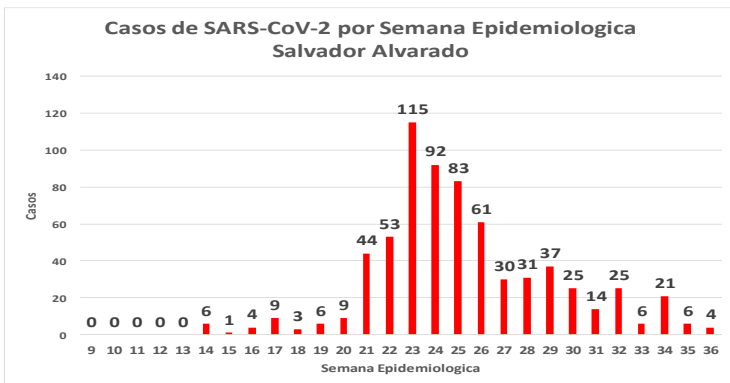
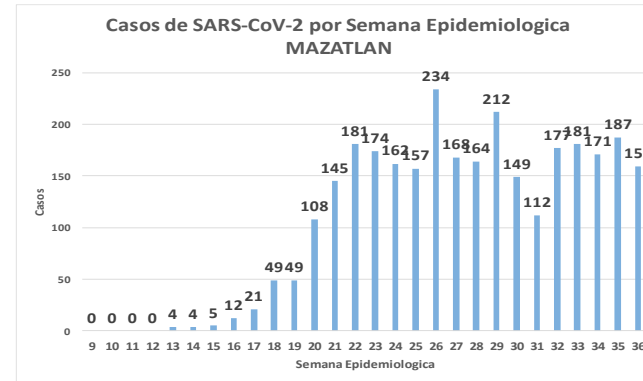
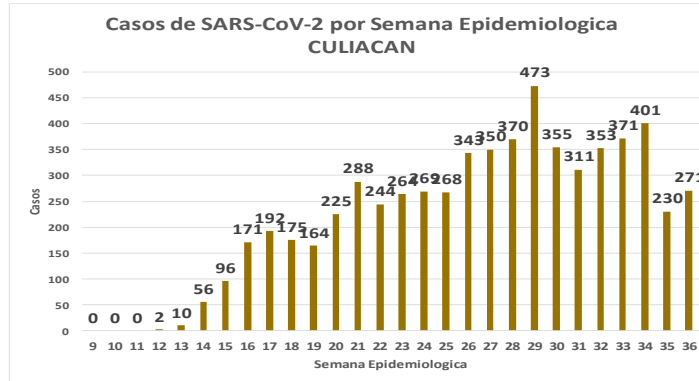
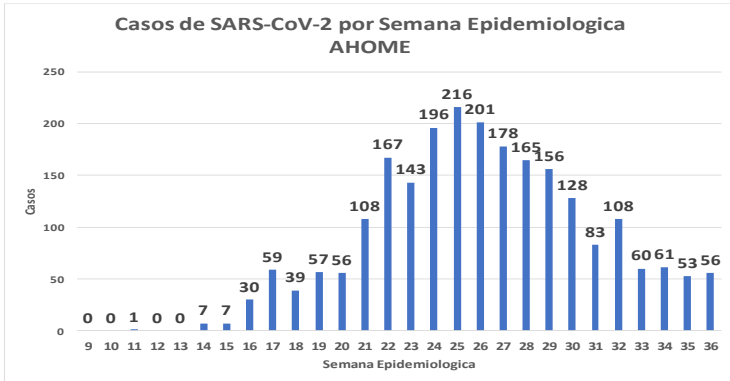


COVID-19 Sinaloa: Comportamiento COVID-19 por Municipio.



SALUD
SECRETARÍA DE SALUD

NUEVA NORMALIDAD



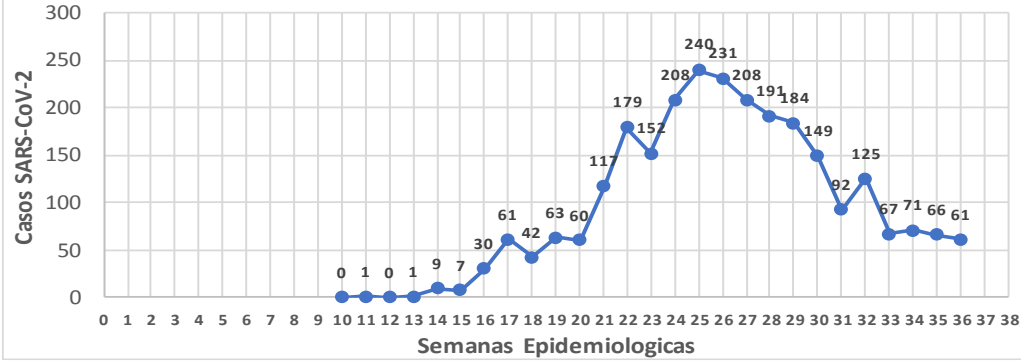
COVID-19 Sinaloa: Comportamiento COVID-19 por JURISDICCION.



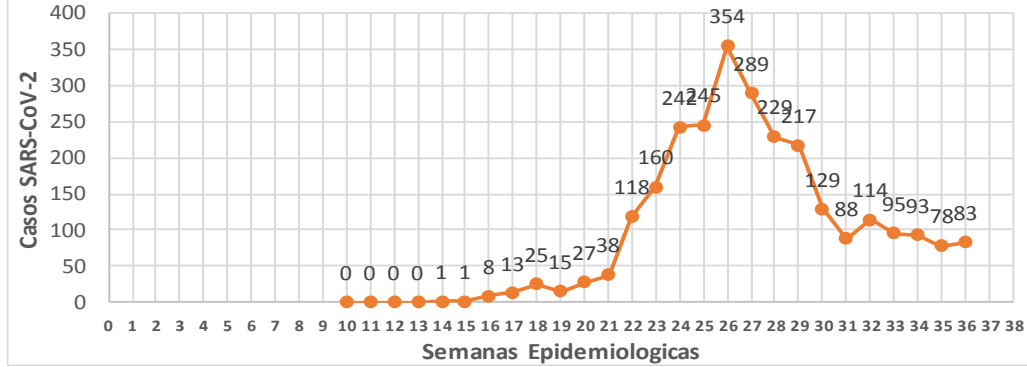
SALUD
SECRETARÍA DE SALUD

NUEVA NORMALIDAD

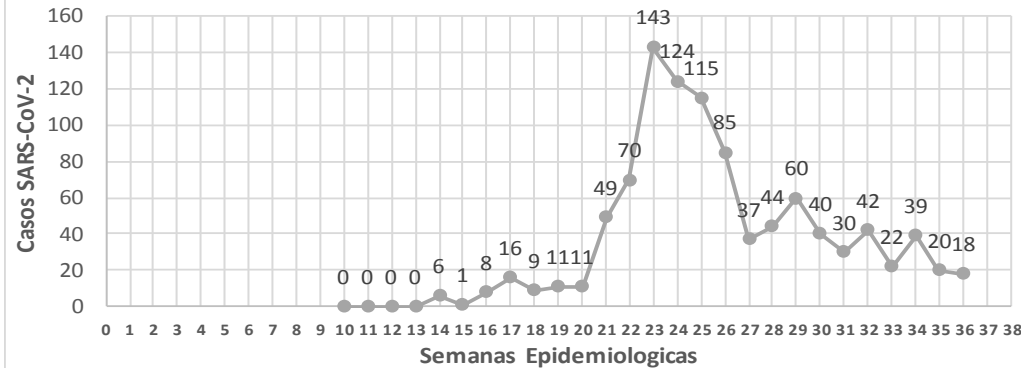
CASOS SARS-CoV-2 por Semana Epidemiologica
JURISDICCION MOCHIS



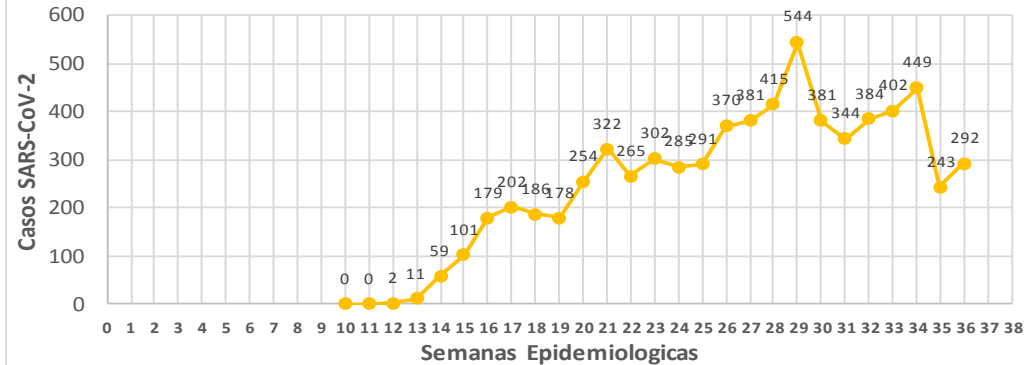
CASOS SARS-CoV-2 por Semana Epidemiologica
JURISDICCION GUASAVE



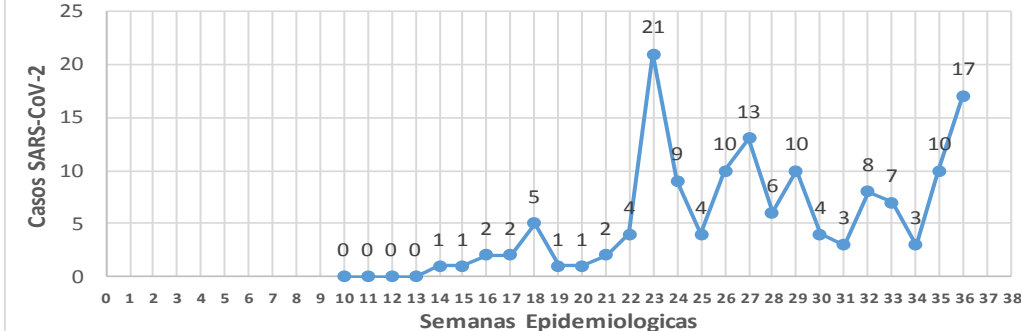
CASOS SARS-CoV-2 por Semana Epidemiologica
JURISDICCION GUAMUCHIL



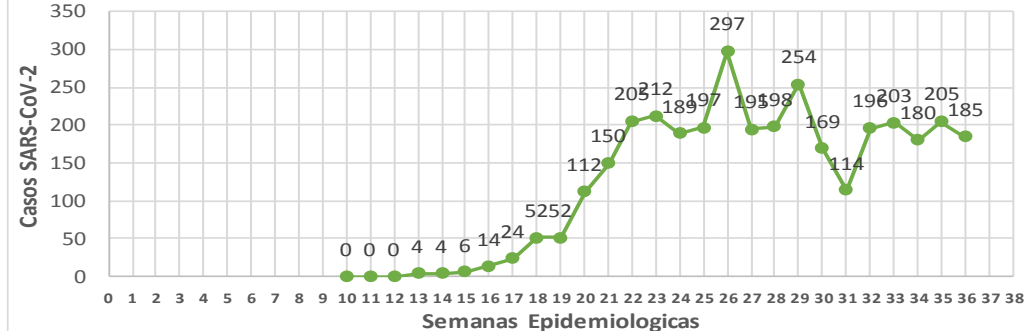
CASOS SARS-CoV-2 por Semana Epidemiologica
JURISDICCION CULIACAN



CASOS SARS-CoV-2 por Semana Epidemiologica
JURISDICCION ELOTA



CASOS SARS-CoV-2 por Semana Epidemiologica
JURISDICCION MAZATLAN



COVID-19 Sinaloa: Total de registros con toma de muestras en Plataforma SISVER.

DATOS TOTALES DE REGISTROS EN PLATAFORMA SISVER

SINALOJA: SOSPECHOSOS POR SECTOR

INSTITUCION	NO ADECUADO	RECHAZADA	NO RECIBIDA	SOSPECHOSOS	TOTAL CON MUESTRA	% SOSPECHOSOS
IMSS	0	313	84	13,476	13,873	43.6%
IMSS-OPORTUNIDADES	0	18	0	427	445	1.4%
ISSSTE	3	14	19	1,669	1,705	5.4%
PRIVADA	6	3	155	889	1,053	3.3%
SEDENA	0	2	2	241	245	0.8%
SEMAR	0	6	3	251	260	0.8%
SSA	49	56	29	13,034	13,168	41.4%
PEMEX	0	0	0	5	5	0.0%
ESTATAL	0	3	2	740	745	2.3%
MUNICIPAL	2	1	0	286	289	0.9%
TOTAL	60	416	294	31,018	31,788	100.0%

0.2% 1.3% 0.9% 97.6% 100.0%

31,788 SOSPECHOSOS **17,068** CONFIRMADOS **53.7%**

0.3%	104	DE LOS REGISTROS SIN RESULTADO TIENEN UNA FECHA DE RECEPCION EN LABORATORIO
3.1%	978	SIN RECEPCION EN LABORATORIO Y SIN RESULTADO
3.4%	1,082	SIN REGISTRO DE RECEPCION EN LABORATORIO
0.2%	60	NO ADECUADAS
1.3%	416	RECHAZADAS
0.9%	294	NO RECIBIDAS
	43	TIENEN MAS DE 72 HORAS DE RECEPCION EN EL LABORATORIO
	37	CORRESPONDEN A REGISTROS CON MAS DE 7 DIAS DE TRANSITO

86.0%

RESULTADO DEFINITIVO EN PLATAFORMA SISVER	
SARS-CoV-2	17,068
NEGATIVO	12,669
NO RECIBIDA	294
INF AH1N1 PMD	97
RECHAZADA	416
B	58
A H3	16
METAPNEUMOVIRUS	9
ENTEROV//RHINOVIRUS	24
CORONA OC43	2
NO ADECUADO	60
INF A	8
CORONA 229E	1
CORONA NL63	1
CORONA HKU1	1
VSR	2
ADENOVIRUS	1
PARAINFLUENZA 3	1
NO SUBTIPIFICADO	1

NUEVA NORMALIDAD



COVID-19 Sinaloa: Total de registros con toma de muestras en Plataforma SISVER.



INFORMACION AL DIA : lunes, 07 de septiembre de 2020

SE TOMO MUESTRA PERO SIN RECEPCION EN LABORATORIO

Municipios	IMSS	IMSS- OPORTUN IDADES	ISSSTE	PRIVADA	SEDENA	SEMAR	SSA	PEMEX	ESTATAL	MUNICIPAL	TOTAL
AHOME	34	2	9	1	0	5	13	0	0	0	64
CHOIX	2	1	0	0	0	0	0	0	0	0	3
EL FUERTE	4	5	2	0	0	0	0	0	0	0	11
GUASAVE	70	0	3	9	0	0	14	0	0	0	96
SINALOA	3	0	0	2	0	0	5	0	0	0	10
ANGOSTURA	1	0	0	2	0	0	3	0	0	0	6
MOCORITO	1	0	1	7	0	0	3	0	0	0	12
SALVADOR ALVARADO	8	0	0	0	1	0	7	0	0	0	16
BADIRAGUATO	0	0	0	1	0	0	6	0	0	0	7
CULIACAN	134	0	18	298	0	0	135	0	11	0	596
NAVOLATO	37	0	0	5	0	0	4	0	1	0	47
COSALA	0	0	0	0	0	0	5	0	0	0	5
ELOTA	0	0	0	1	0	0	1	0	1	0	3
SAN IGNACIO	0	0	1	2	0	0	0	0	0	0	3
CONCORDIA	0	0	1	1	0	0	1	0	0	0	3
ESCUINAPA	0	0	1	0	0	0	15	0	0	0	16
MAZATLAN	11	2	13	62	11	8	43	0	0	9	159
ROSARIO	0	1	5	3	0	0	9	0	0	0	18
Total	305	11	54	394	12	13	264	0	13	9	1,075
Otro Estado	1	0	0	5	0	0	1	0	0	0	7

Municipios	REGISTROS SIN RESULTADO Y TIENEN FECHA DE RECEPCION EN LABORATORIO	TIENEN MAS DE 72 HORAS DE RECEPCION EN EL LABORATORIO Y SIN RESULTADO
AHOME	5	5
CHOIX	0	0
EL FUERTE	0	0
GUASAVE	4	3
SINALOA	0	0
ANGOSTURA	1	1
MOCORITO	0	0
SALVADOR ALVARADO	2	2
BADIRAGUATO	1	0
CULIACAN	52	23
NAVOLATO	0	0
COSALA	0	0
ELOTA	2	1
SAN IGNACIO	0	0
CONCORDIA	1	0
ESCUINAPA	1	1
MAZATLAN	32	6
ROSARIO	2	1
Total	103	43
Otro Estado	1	0

COVID-19 Sinaloa: Unidades de Salud con retraso en Dictaminación ó Confirmación de Defunciones Sospechosas a COVID-19 en Plataforma SISVER.



Información al día:

lunes, 07 de septiembre de 2020

Información al día:

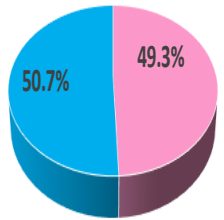
lunes, 07 de septiembre de 2020

UNIDAD MEDICA	DEFUNCIONES PENDIENTES DE CONFIRMAR
DR. M.CARDENAS DE LA VEGA	26
HOSPITAL MILITAR REGIONAL DE MAZATLAN, SIN.	7
HOSPITAL GENERAL LOS MOCHIS	11
HGZMF 32 GUASAVE	42
HGSMF 30 GUAMUCHIL	14
HGR 1 CULIACAN	138
LOS MOCHIS	33
SANATORIO CEMSI CHAPULTEPEC	0
HGZMF 3 MAZATLAN	92
HGZMF 28 COSTA RICA	4
MAZATLAN	9
HOSPITAL CIVIL DE CULIACAN	24
UMF 35 CULIACAN	1
UMFH 22 EL DORADO	3
CLINICA HOSPITAL MARIA DEL MAR	6
HOSPITAL GENERAL DE MAZATLAN	1
HGZ 49 LOS MOCHIS	3
HOSPITAL GENERAL CULIACAN	6
CLINICA HOSPITAL CULIACAN S. A. DE C. V.	8
OPERADORA NUEVA CLINICA SANTA MARIA S.A DE C.V	3
HOSPITAL MARINA MAZATLAN	1
UMF 46 CULIACAN	1
UMF 56 PRADOS	2
UMF 36 CULIACAN	2
HOSPITAL GENERAL ESCUINAPA	1
HOSPITAL INTEGRAL CONCORDIA	1
HR VILLA UNION	1
HOSPITAL ANGELES CULIACAN	1
HR FUERTE, EL	1
HOSPITAL NAVAL DE MAZATLAN	0
HGSMF 4 NAVOLATO	1
	443

COVID-19 Sinaloa: Casos confirmados por edad y sexo

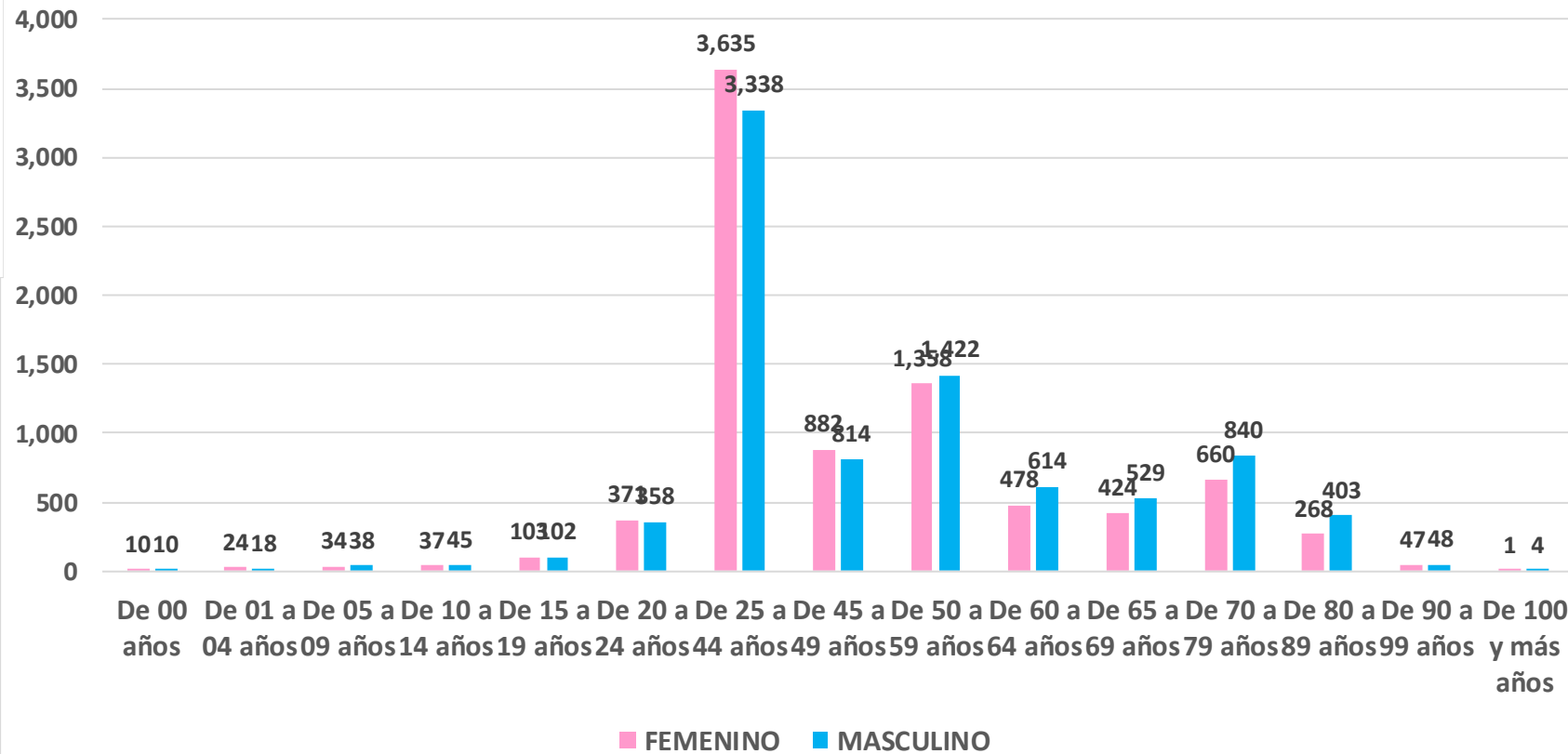
Mediana de edad: **45** años

CASOS CONFIRMADOS SEGÚN SEXO



■ MUJER ■ HOMBRE

Casos Confirmados COVID-19, por Edad y Sexo



NUEVA NORMALIDAD

16,915

Confirmados acumulados



COVID-19 Sinaloa: Casos confirmados por edad y sexo

GRUPOS DE EDAD NOTIFICADOS EN PLATAFORMA POR COVID-19, SINALOA

Grupo de Edad	Sospechosos	%	CASOS (+) COVID-19	%	Defuncion	Letalidad	Hosp-COVID-19	Indice de Hospitalizacion	Tasa de Incidencia
De 00 años	162	0.44%	20	0.1%	0	0.0%	12	60.0%	39.8
De 01 a 04 años	283	0.8%	42	0.2%	1	2.4%	14	33.3%	20.6
De 05 a 09 años	284	0.77%	72	0.4%	3	4.2%	17	23.6%	27.4
De 10 a 14 años	322	0.9%	82	0.5%	3	3.7%	12	14.6%	30.2
De 15 a 19 años	685	1.87%	205	1.2%	2	1.0%	28	13.7%	74.2
De 20 a 24 años	2,035	5.5%	729	4.3%	10	1.4%	50	6.9%	269.4
De 25 a 44 años	15,934	43.40%	6,973	41.2%	186	2.7%	909	13.0%	760.9
De 45 a 49 años	3,692	10.1%	1,696	10.0%	178	10.5%	472	27.8%	859.1
De 50 a 59 años	5,710	15.55%	2,780	16.4%	534	19.2%	1,235	44.4%	852.2
De 60 a 64 años	2,006	5.5%	1,092	6.5%	353	32.3%	672	61.5%	894.5
De 65 a 69 años	1,615	4.40%	953	5.6%	402	42.2%	704	73.9%	368.5
De 70 a 79 años	2,569	7.0%	1,500	8.9%	765	51.0%	1,201	80.1%	
De 80 a 89 años	1,213	3.30%	671	4.0%	403	60.1%	552	82.3%	
De 90 a 99 años	193	0.5%	95	0.6%	52	54.7%	72	75.8%	
De 100 y más años	8	0.02%	5	0.0%	0	0.0%	2	40.0%	
Total general	36,711	100.0%	16,915	100.0%	2,892	17.1%	5,952	35.2%	535.8

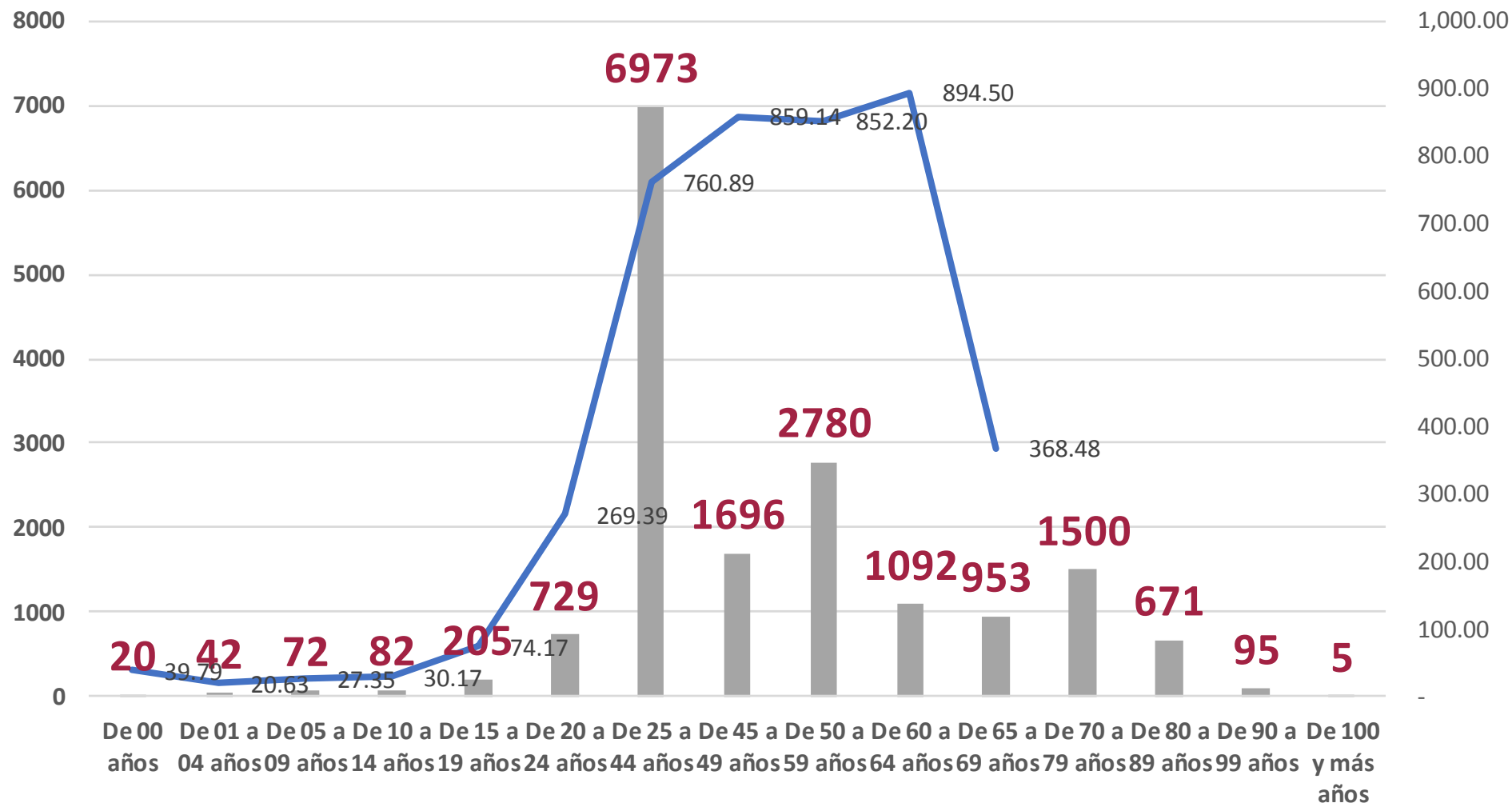
**NUEVA
NORMALIDAD**

Tasa de Letalidad Estatal
17.1%



COVID-19 Sinaloa: Casos confirmados por edad y sexo

Casos Notificados y Confirmados en el Estado de Sinaloa por Grupo de Edad en Plataforma COVID-19



NUEVA NORMALIDAD

Tasa de Incidencia Estatal
535.85
Por 100 mil habt.



COVID-19 Sinaloa: Defunciones acumuladas por edad y sexo

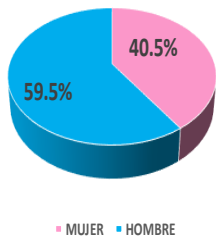
Mediana de edad: 67 años

**NUEVA
NORMALIDAD**

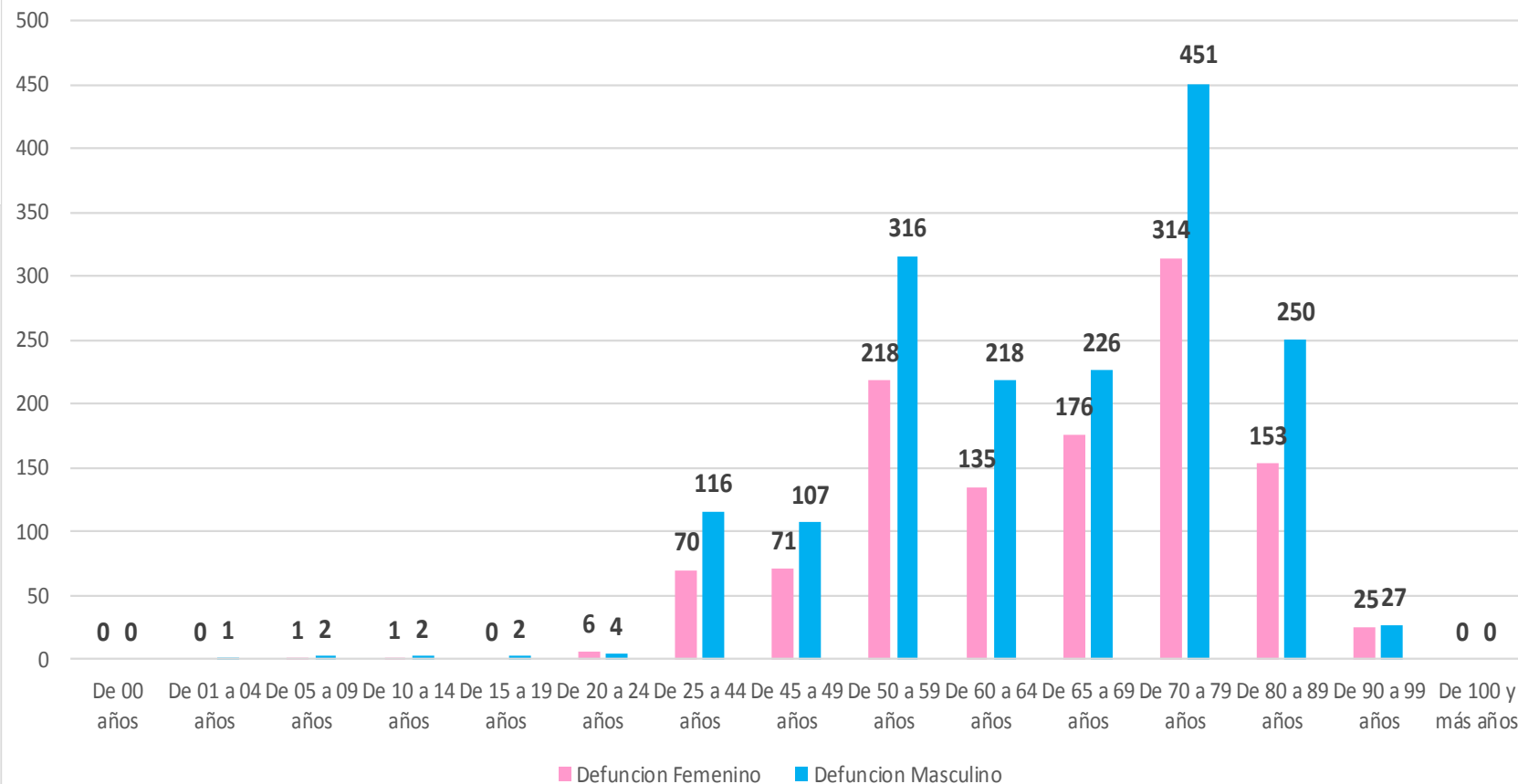
2,892

Defunciones

DEFUNCIONES CONFIRMADAS SEGÚN SEXO



DEFUNCIONES DE CASOS CONFIRMADOS COVID-19, POR EDAD Y SEXO



COVID-19 Sinaloa: Defunciones acumuladas por comorbilidad

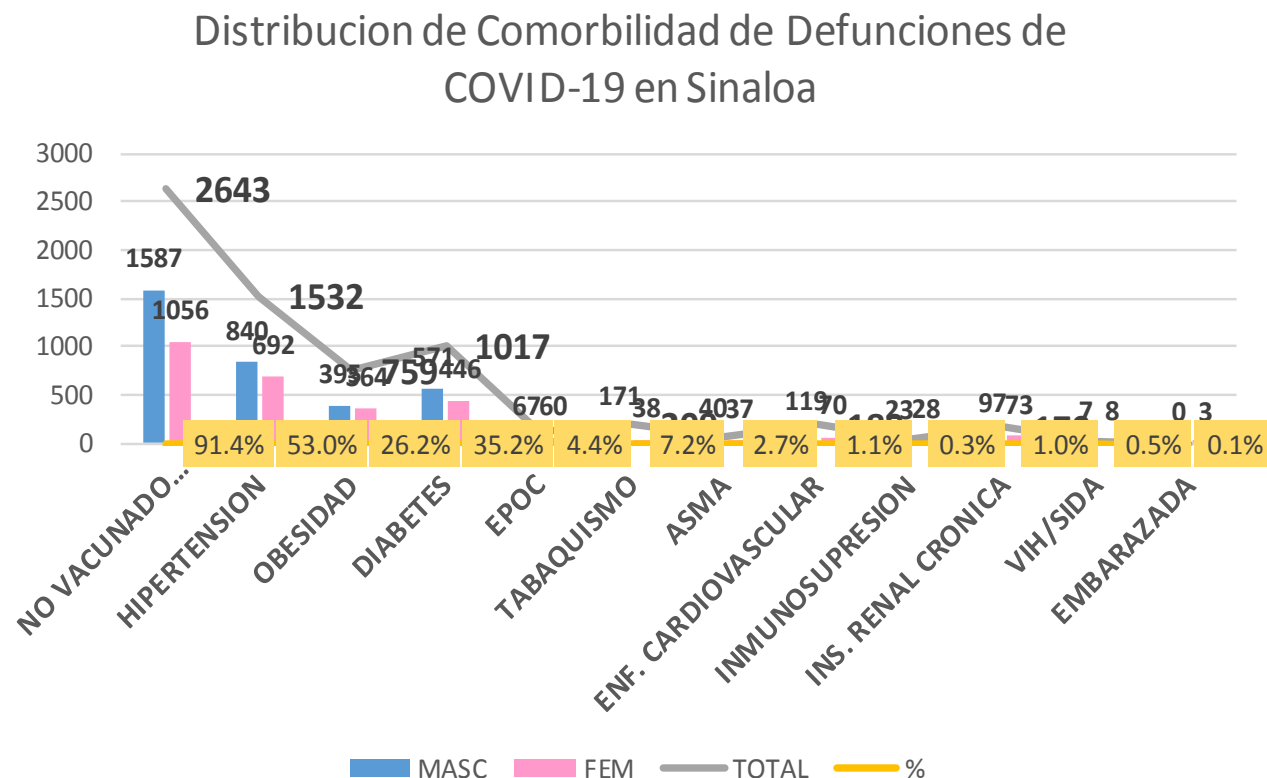
NUEVA
NORMALIDAD

2,892

Defunciones

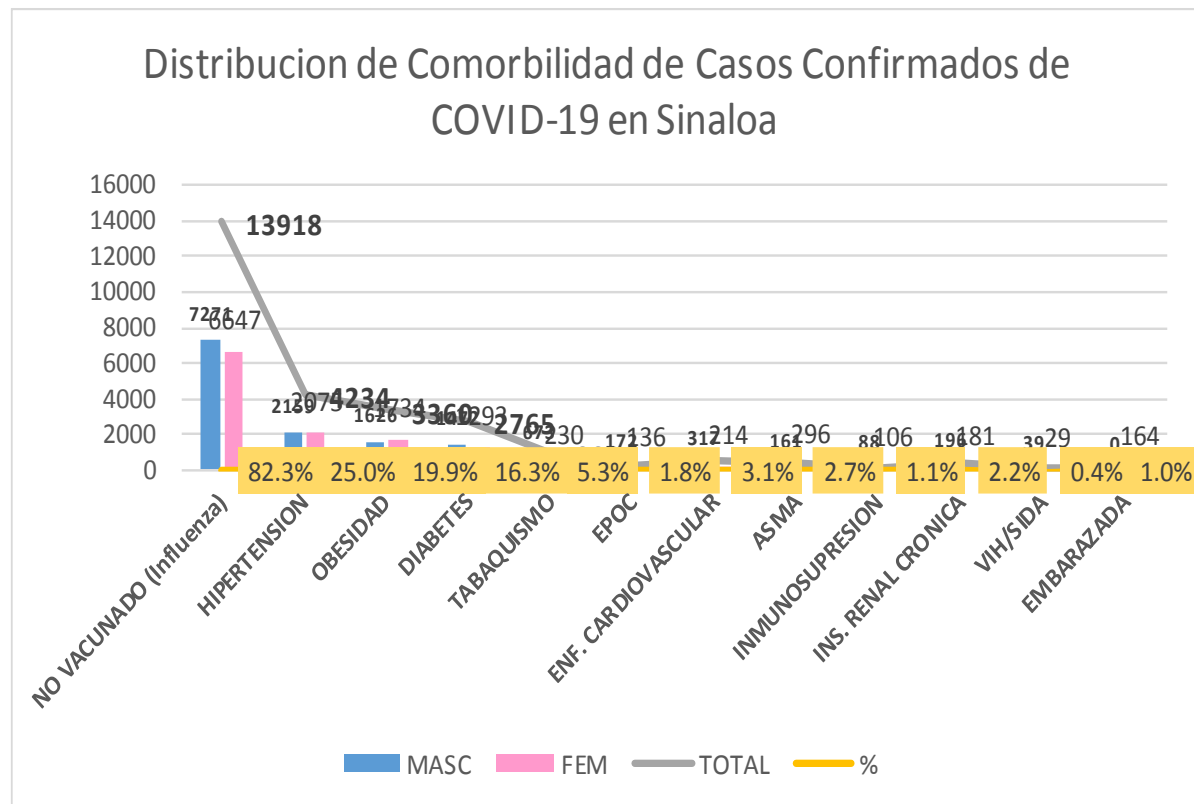


DEFUNCIONES				
2892	1722	1170		
COMORBILIDAD	MASC	FEM	TOTAL	%
NO VACUNADO (Influenza)	1587	1056	2643	91.4%
HIPERTENSION	840	692	1532	53.0%
OBESIDAD	395	364	759	26.2%
DIABETES	571	446	1017	35.2%
EPOC	67	60	127	4.4%
TABAQUISMO	171	38	209	7.2%
ASMA	40	37	77	2.7%
ENF. CARDIOVASCULAR	119	70	189	1.1%
INMUNOSUPRESION	23	28	51	0.3%
INS. RENAL CRONICA	97	73	170	1.0%
VIH/SIDA	7	8	15	0.5%
EMBARAZADA	0	3	3	0.1%



COVID-19 Sinaloa: Casos Confirmados por comorbilidad

CASOS CONFIRMADOS				
	16914	8583	8331	
COMORBILIDAD	MASC	FEM	TOTAL	%
NO VACUNADO (Influenza)	7271	6647	13918	82.3%
HIPERTENSION	2159	2075	4234	25.0%
OBESIDAD	1626	1734	3360	19.9%
DIABETES	1472	1293	2765	16.3%
TABAQUISMO	673	230	903	5.3%
EPOC	172	136	308	1.8%
ENF. CARDIOVASCULAR	317	214	531	3.1%
ASMA	161	296	457	2.7%
INMUNOSUPRESION	88	106	194	1.1%
INS. RENAL CRONICA	196	181	377	2.2%
VIH/SIDA	39	29	68	0.4%
EMBARAZADA	0	164	164	1.0%



NUEVA
NORMALIDAD

Confirmados
acumulados

16,915



COVID-19 Sinaloa: Confirmados y Defunciones acumuladas por Institución

NUEVA NORMALIDAD

2,892

Defunciones



CONFIRMADOS POR INSTITUCION EN PLATAFORMA POR COVID-19, SINALOA

Institucion	Notificados	Confirmados	%	Defunciones
SSA	13,740	6,411	37.9%	585
IMSS	16,901	7,887	46.6%	1,680
IMSS_PR	466	235	1.4%	28
ISSSTE	2,586	1,113	6.6%	384
PEMEX	0	0	0.0%	0
Privados	1,235	307	1.8%	60
SEDENA	327	165	1.0%	21
SEMAR	387	152	0.9%	25
Servicios Estatales	781	464	2.7%	97
Servicios Municipales	288	181	1.1%	12
Universitarios	0	0	0.0%	0
Cruz Roja	0	0	0.0%	0
DIF	0	0	0.0%	0
Total	36,711	16,915	100.0%	2,892

CLASIFICACION DE DEFUNCIONES CONFIRMADAS, NEGATIVAS Y SOSPECHOSAS EN PLATAFORMA COVID-19, SINALOA, AL DIA DE HOY:

Institucion	Defunciones Positivas a COVID-19	Defunciones NEGATIVAS a COVID-19	Defunciones SOSPECHOSAS a COVID-19***
SSA	585	123	20
IMSS	1,680	469	304
IMSS_PR	28	12	2
ISSSTE	384	80	68
PEMEX	0	0	0
Privados	60	7	20
SEDENA	21	6	7
SEMAR	25	3	0
Servicios Estatales	97	13	24
Servicios Municipales	12	0	0
Universitarios	0	0	0
Cruz Roja	0	0	0
DIF	0	0	0
Total	2,892	713	445

*** PENDIENTES DE DICTAMINAR

COVID-19 Sinaloa: Tipo de Paciente por Evolución Hospitalaria

TIPO DE PACIENTE REG. CONFIRMADO POR COVID-19, SIN

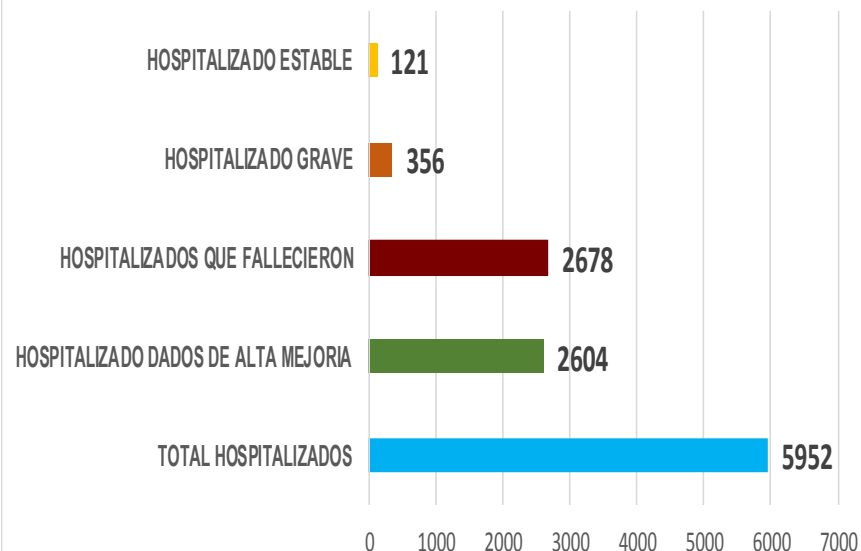
TIPO DE PACIENTE CONFIRMADO POR COVID-19, SINALOA POR EVOLUCION DE GRAVEDAD AL 07/sep/2020		
EVOLUCION HOSPITALIA	Casos	%
AMBULATORIO	10963	64.8%
HOSPITALIZADO	5952	35.2%
	16915	100.0%

TIPO DE PACIENTE HOSPITALIZADOS Y CONFIRMADO POR COVID-19, SINALOA

		%
TOTAL HOSPITALIZADOS	5952	
HOSPITALIZADO DADOS DE ALTA MEJORIA	2604	43.8%
HOSPITALIZADOS QUE FALLECIERON	2678	45.0%
HOSPITALIZADO GRAVE	356	6.0%
HOSPITALIZADO ESTABLE	121	2.0%

NUEVA
NORMALIDAD

Tipo de paciente Hospitalizado y Confirmado por COVID-19



Casos Hospitalizados Intubados y Positivos a SARS-Cov-2

Total de Casos Intubados	655	100.0%
Total de Intubados No Grave	3	0.5%
Total de Intubados Grave	47	7.2%
Total de Intubados con Alta Mejoria	179	27.3%
Total de Intubados Fallecidos	411	62.7%
Total de Intubados Alta Traslado	9	1.4%



COVID-19 Sinaloa: Casos confirmados y Defunciones por Ocupación

NUEVA
NORMALIDAD

2,892

Defunciones

Confirmados
acumulados

16,915



ESTATAL

OCUPACIÓN	ESTATAL	
	CASOS CONFIRMADOS COVID-19	DEFUNCIONES COVID-19 ESTATAL
OTROS TRABAJADORES DE LA SALUD	1045	10
MEDICOS	994	26
ENFERMERAS	1605	9
DENTISTAS	39	1
LABORATORISTAS	85	1
OTROS PROFESIONISTAS	389	19
ESTUDIANTES	473	12
JUBILADO / PENSIONADO	1392	688
GERENTES O PROPIETARIOS DE EMPRESAS O NEGOCIOS	78	12
HOGAR	2760	852
COMERCIANTES DE MERCADOS FIJOS O AMBULANTES	269	57
CHOFERES	147	31
MAESTROS	206	24
CAMPESINOS	201	69
OBREROS	121	33
OTROS	1982	310
DESEMPLEADOS	1080	352
EMPLEADOS	4048	386

16914

2892

17.1%

DEFUNCIONES EN PERSONAL DE LA SALUD POR GRUPO DE EDAD CON SARS-Cov2

DEFUNCIONES POR GRUPO DE EDAD CON SARS-Cov2	MEDICOS	ENFERMERAS	OTROS TRABAJADORES DE LA SALUD	LABORATORISTAS	DENTISTAS	Total	%
De 20 a 24 años	0	0	0	0	0	0	0.0%
De 25 a 44 años	2	3	0	0	0	5	10.6%
De 45 a 49 años	3	1	1	0	0	5	10.6%
De 50 a 59 años	5	4	5	1	0	15	31.9%
De 60 a 64 años	5	0	0	0	0	5	10.6%
De 65 a 69 años	6	0	2	0	1	9	19.1%
De 70 a 79 años	4	0	2	0	0	6	12.8%
De 80 a 89 años	1	1	0	0	0	2	4.3%
De 90 a 99 años	0	0	0	0	0	0	0.0%
De 100 y más años	0	0	0	0	0	0	0.0%
Total general	26	9	10	1	1	47	100.0%

55.3% 19.1% 21.3% 2.1% 2.1% 100.0%

COVID-19 Sinaloa: Casos confirmados en personal de la salud por Municipio

CASOS CONFIRMADOS SARS-Cov2 EN PERSONAL DE LA SALUD POR MUNICIPIO							
Municipios	MEDICOS	ENFERMERAS	OTROS TRABAJADORES DE LA SALUD	LABORATORISTAS	DENTISTAS	Total	%
AHOME	174	301	228	20	4	727	19.3%
CHOIX	1	2	4	0	0	7	0.2%
EL FUERTE	7	21	13	2	0	43	1.1%
GUASAVE	84	184	84	9	3	364	9.6%
SINALOA	9	15	5	1	0	30	0.8%
ANGOSTURA	11	15	1	0	0	27	0.7%
MOCORITO	2	3	1	0	0	6	0.2%
SALVADOR ALVARADO	42	55	19	1	0	117	3.1%
BADIRAGUATO	2	1	1	0	0	4	0.1%
CULIACÁN	444	604	440	29	20	1537	40.7%
NAVOLATO	10	81	32	1	2	126	3.3%
COSALÁ	8	4	2	0	1	15	0.4%
ELOTA	4	1	2	0	0	7	0.2%
SAN IGNACIO	0	0	0	0	0	0	0.0%
CONCORDIA	2	1	0	0	0	3	0.1%
ESCUINAPA	20	43	22	1	1	87	2.3%
MAZATLÁN	166	267	189	21	8	651	17.2%
ROSARIO	5	7	1	0	0	13	0.3%
Total	991	1605	1044	85	39	3764	99.7%
Otro Estado	6	2	2	0	0	10	0.3%

NUEVA NORMALIDAD

2,892

Defunciones

Confirmados acumulados

16,915



COVID-19 Sinaloa: Casos confirmados en personal de la salud por Institución y Grupo de Edad

CASOS CONFIRMADOS SARS-Cov2 EN PERSONAL DE LA SALUD POR INSTITUCION							
INSTITUCION	MEDICOS	ENFERMERAS	OTROS TRABAJADORES DE LA SALUD	LABORATORISTAS	DENTISTAS	Total	%
SSA	418	522	362	24	25	1351	35.9%
IMSS	398	831	565	42	9	1845	49.0%
IMSS_PR	29	30	20	2	1	82	2.2%
ISSSTE	60	136	48	8	2	254	6.7%
PEMEX	0	0	0	0	0	0	0.0%
Privados	26	18	8	5	0	57	1.5%
SEDENA	2	2	1	0	0	5	0.1%
SEMAR	7	17	5	2	2	33	0.9%
*Servicios	41	38	24	2	0	105	2.8%
**Servicios	13	11	12	0	0	36	1.0%
Universitaria	0	0	0	0	0	0	0.0%
Cruz Roja	0	0	0	0	0	0	0.0%
DIF	0	0	0	0	0	0	0.0%
TOTAL	994	1605	1045	85	39	3768	100.0%

*Servicios Estatales (Hosp. Civil Culiacan)

**Servicios Municipales (Hosp. Maza de Juarez Mazatlan)

CASOS CONFIRMADOS SARS-Cov2 EN PERSONAL DE LA SALUD POR GRUPO DE EDAD							
GRUPO DE EDAD EN PERSONAL DE LA SALUD CON COVID-19	MEDICOS	ENFERMERAS	OTROS TRABAJADORES DE LA SALUD	LABORATORISTAS	DENTISTAS	Total	%
De 20 a 24 años	29	71	51	3	0	154	4.1%
De 25 a 44 años	635	1134	674	52	22	2517	66.8%
De 45 a 49 años	95	208	148	9	4	464	12.3%
De 50 a 59 años	138	173	138	18	10	477	12.7%
De 60 a 64 años	57	11	16	2	2	88	2.3%
De 65 a 69 años	26	4	8	0	1	39	1.0%
De 70 a 79 años	8	3	8	0	0	19	0.5%
De 80 a 89 años	4	1	0	1	0	6	0.2%
De 90 a 99 años	2	1	0	0	0	3	0.1%
De 100 y más años	0	0	0	0	0	0	0.0%
Total general	994	1606	1043	85	39	3767	100.0%

NUEVA NORMALIDAD

2,892

Defunciones

Confirmados acumulados

16,915





SERVICIOS DE SALUD DE SINALOA

SUBDIRECCIÓN DE VIGILANCIA EPIDEMIOLÓGICA

Situación de la Notificación de Casos y Defunciones en las Diferentes Unidades de Salud

CLUES	INSTIT	NOMBRE DE LA UNIDAD	Notificados	Confirmados	Defunciones Positivas a Sars-CoV-2
SLSSA000024	SSA	HOSPITAL GENERAL LOS MOCHIS	943	517	198
SLSSA000963	SSA	HOSPITAL INTEGRAL CHOIX	14	7	0
SLSSA002573	SSA	HOSPITAL INTEGRAL VALLE DEL CARRIZO	0	0	0
SLSSA001255	SSA	HOSPITAL GENERAL GUASAVE	356	232	77
SLSSA002136	SSA	HOSPITAL INTEGRAL DE SINALOA DE LEYVA	0	0	0
SLSSA000193	SSA	HOSPITAL INTEGRAL ANGOSTURA	26	19	0
SLSSA001716	SSA	HOSPITAL INTEGRAL MOCORITO	33	16	1
SLSSA018113	SSA	HOSPITAL GENERAL DE GUAMUCHIL	496	293	53
SLSSA000246	SSA	HOSPITAL INTEGRAL BADIRAGUATO	113	41	0
SLSSA000666	SSA	HOSPITAL GENERAL CULIACÁN	1525	717	141
SLSSA002491	SSA	HOSPITAL INTEGRAL NAVOLATO	73	33	0
SLSSA017582	SSA	HOSPITAL INTEGRAL VALLE DE SAN LORENZO	2	0	0
SLSSA018265	SSA	HOSPITAL GENERAL EL DORADO	160	51	2
SLSSA000572	SSA	HOSPITAL INTEGRAL COSALA	140	50	0
SLSSA017570	SSA	HOSPITAL INTEGRAL SAN IGNACIO	1	0	0
SLSSA017594	SSA	HOSPITAL GENERAL LA CRUZ	18	6	0
SLSSA000473	SSA	HOSPITAL INTEGRAL CONCORDIA	26	13	1
SLSSA001873	SSA	HOSPITAL INTEGRAL DE EL ROSARIO	115	64	2
SLSSA002585	SSA	HOSPITAL GENERAL DE MAZATLÁN	434	290	80
SLSSA018253	SSA	HOSPITAL GENERAL ESCUINAPA	335	200	20

TOTAL DE CASOS COVID-19 NOTIFICADOS EN MPIO. DE CULIACAN				9521	4049	1096
MUNICIPIO	CLUES	INSTIT	NOMBRE DE LA UNIDAD	Notificados	Confirmados	Defunciones (Positivas a SARS-CoV-2)
CULIACÁN	SLIMS000131	IMSS	HGR 1 CULIACÁN	3382	1687	580
CULIACÁN	SLIMS000184	IMSS	HGZMF 28 COSTA RICA	610	222	51
CULIACÁN	SLIST000073	ISSSTE	C.M.F. CULIACAN	2	0	0
CULIACÁN	SLIST000085	ISSSTE	DR. MANUEL CARDENAS DE LA VEGA	1738	631	202
CULIACÁN	SLSME000016	SME	HOSPITAL CIVIL DE CULIACÁN	778	464	97
CULIACÁN	SLSMP000365	SMP	CLÍNICA DE REHABILITACIÓN Y ESPECIALIDADES	41	21	1
CULIACÁN	SLSMP000370	SMP	CLÍNICA HOSPITAL CULIACÁN S. A. DE C. V.	168	15	8
CULIACÁN	SLSMP000394	SMP	SANATORIO CEMSI CHAPULTEPEC	17	2	0
CULIACÁN	SLSMP000411	SMP	SANATORIO BATIZ RAMOS	3	1	0
CULIACÁN	SLSMP000440	SMP	OPERADORA NUEVA CLÍNICA SANTA MARÍA S.A DE	47	6	3
CULIACÁN	SLSMP000534	SMP	HOSPITAL ÁNGELES CULIACÁN	469	2	0
CULIACÁN	SLSSA017606	SSA	HOSPITAL DE LA MUJER	112	37	1
CULIACÁN	SLSSA018265	SSA	HOSPITAL GENERAL EL DORADO	160	51	2
CULIACÁN	SLSME000021	SME	-HOSPITAL PEDIATRICO	6	2	0
CULIACÁN	SLSSA002556	SSA	HOSPITAL PEDIATRICO DE SINALOA	386	139	4
CULIACÁN	SLSMP002815	SMP	MEDICA DE LA CIUDAD	77	52	6
CULIACÁN	SLSSA000666	SSA	HOSPITAL GENERAL CULIACÁN	1525	717	141



SERVICIOS DE SALUD DE SINALOA

SUBDIRECCIÓN DE VIGILANCIA EPIDEMIOLÓGICA

Situación de la OCUPACION HOSPITALARIA en los Municipios

Municipios	CAMAS COVID	Casos Acumulados	Defunciones Acumuladas	Hospitalizados Según Plataforma SISVER	PORCENTAJE DE OCUPACION HOSPITALARIA -SINALOA-																														
					10-ago-20	11-ago-20	12-ago-20	13-ago-20	14-ago-20	15-ago-20	16-ago-20	17-ago-20	18-ago-20	19-ago-20	20-ago-20	21-ago-20	22-ago-20	23-ago-20	24-ago-20	25-ago-20	26-ago-20	27-ago-20	28-ago-20	29-ago-20	30-ago-20	31-ago-20	01-sep-20	02-sep-20	03-sep-20	04-sep-20	05-sep-20	06-sep-20	07-sep-20		
AHOME	188	2,364	596	1,053	53%	53%	51%	49%	49%	44%	43%	42%	42%	42%	44%	44%	45%	44%	48%	41%	39%	39%	38%	34%	37%	33%	33%	33%	30%	30%	30%	29%			
CHOIX	3	37	7	17	0%	0%	0%	0%	0%	0%	0%	0%	0%	0%	0%	0%	0%	0%	0%	0%	0%	0%	0%	0%	0%	0%	0%	0%	0%	0%	0%	0%			
EL FUERTE	0	252	67	123	0%	0%	0%	0%	0%	0%	0%	0%	0%	0%	0%	0%	0%	0%	0%	0%	0%	0%	0%	0%	0%	0%	0%	0%	0%	0%	0%	0%			
GUASAVE	180	2,458	376	703	28%	23%	24%	22%	22%	22%	22%	22%	22%	22%	26%	26%	27%	26%	26%	23%	23%	21%	21%	17%	15%	11%	13%	13%	16%	21%	20%	21%			
SINALOA	3	251	30	64	0%	0%	0%	0%	0%	0%	0%	0%	0%	0%	0%	0%	0%	0%	0%	0%	0%	0%	0%	0%	0%	0%	0%	0%	0%	0%	0%	0%			
ANGOSTURA	3	265	60	143	0%	0%	0%	0%	0%	0%	0%	0%	0%	0%	0%	0%	0%	0%	0%	0%	0%	0%	0%	0%	0%	0%	0%	0%	0%	0%	0%	0%			
MOCORITO	3	94	27	60	0%	0%	0%	0%	0%	0%	0%	0%	0%	0%	0%	0%	0%	0%	0%	0%	0%	0%	0%	0%	0%	0%	0%	0%	0%	0%	0%	0%			
SALVADOR ALVARADO	64	694	123	286	50%	39%	44%	44%	42%	47%	45%	44%	47%	44%	50%	50%	52%	50%	39%	38%	39%	45%	41%	41%	41%	34%	34%	34%	25%	33%	25%	27%			
BADIRAGUATO	3	68	10	24	0%	0%	0%	0%	0%	0%	0%	0%	0%	0%	0%	0%	0%	0%	0%	0%	0%	0%	0%	0%	0%	0%	0%	0%	0%	0%	0%	0%			
CULIACAN	491	6,343	966	1,992	62%	62%	61%	59%	59%	58%	57%	58%	59%	58%	53%	53%	55%	54%	56%	56%	56%	57%	56%	54%	57%	54%	55%	54%	55%	54%	51%	53%			
NAVOLATO	3	527	108	193	0%	0%	0%	0%	0%	0%	0%	0%	0%	0%	0%	0%	0%	0%	0%	0%	0%	0%	0%	0%	0%	0%	0%	0%	0%	0%	0%	0%			
COSALA	3	62	2	9	0%	0%	0%	0%	0%	0%	0%	0%	0%	0%	0%	0%	0%	0%	0%	0%	0%	0%	0%	0%	0%	0%	0%	0%	0%	0%	0%	0%			
ELOTA	15	44	7	27	0%	0%	0%	0%	0%	0%	0%	0%	0%	0%	0%	0%	0%	0%	0%	0%	0%	0%	0%	0%	0%	0%	0%	0%	0%	0%	0%	0%			
SAN IGNACIO	3	41	7	16	0%	0%	0%	0%	0%	0%	0%	0%	0%	0%	0%	0%	0%	0%	0%	0%	0%	0%	0%	0%	0%	0%	0%	0%	0%	0%	0%	0%			
CONCORDIA	3	48	11	21	0%	0%	0%	0%	0%	0%	0%	0%	0%	0%	0%	0%	0%	0%	0%	0%	0%	0%	0%	0%	0%	0%	0%	0%	0%	0%	0%	0%			
ESCUINAPA	80	273	43	116	11%	11%	8%	8%	5%	4%	3%	3%	4%	4%	3%	3%	3%	3%	1%	4%	4%	1%	1%	1%	1%	3%	3%	3%	5%	5%	5%	1%			
MAZATLAN	271	3,038	421	1,057	51%	48%	50%	47%	47%	46%	46%	46%	47%	47%	46%	46%	46%	44%	45%	38%	39%	40%	40%	40%	40%	39%	40%	40%	41%	40%	41%	42%			
ROSARIO	3	120	17	55	0%	0%	0%	0%	0%	0%	0%	0%	0%	0%	0%	0%	0%	0%	0%	0%	0%	0%	0%	0%	0%	0%	0%	0%	0%	0%	0%	0%			
Total	1319	16,979	2878	5,959	48%	47%	46%	44%	44%	43%	42%	42%	43%	42%	41%	41%	42%	41%	42%	40%	40%	40%	39%	38%	39%	36%	37%	37%	37%	38%	36%	37%			



SERVICIOS DE SALUD DE SINALOA
SUBDIRECCIÓN DE VIGILANCIA EPIDEMIOLÓGICA

**REPORTES POR
JURISDICCION SANITARIA**

PLATAFORMA SISVER

COVID-19 Sinaloa: Casos y Defunciones **JURISDICCIÓN MOCHIS**



NUEVA NORMALIDAD

670

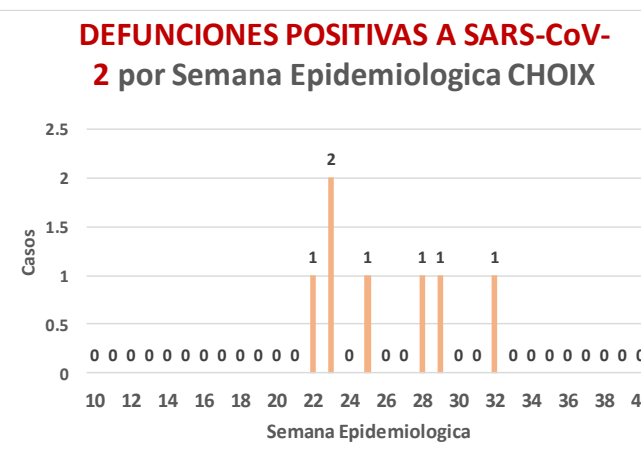
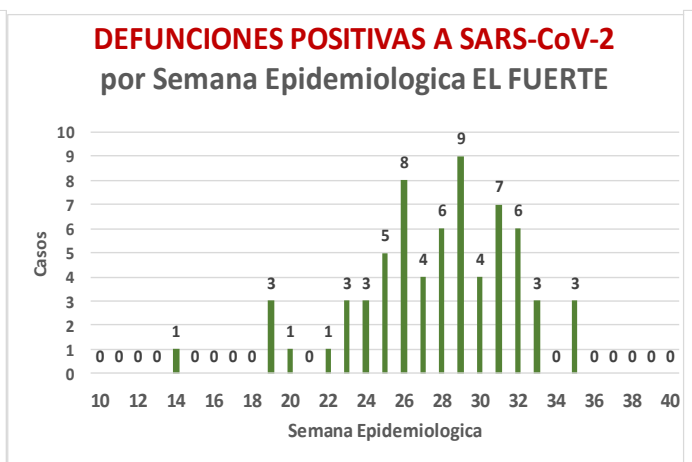
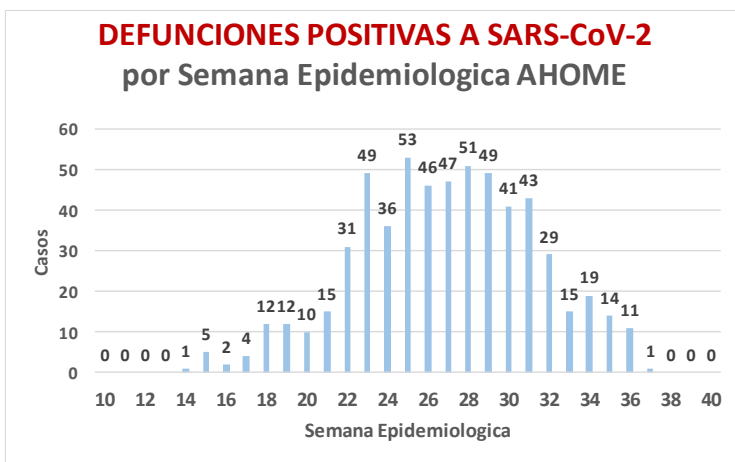
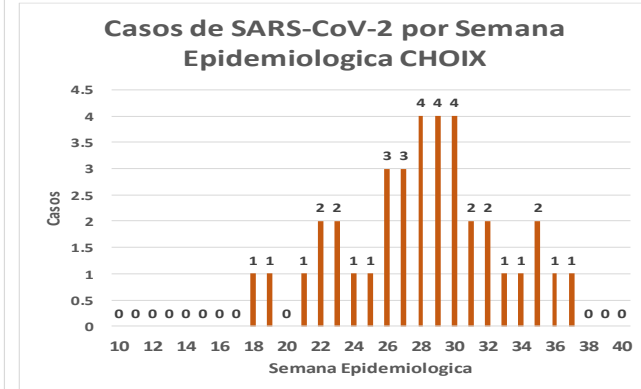
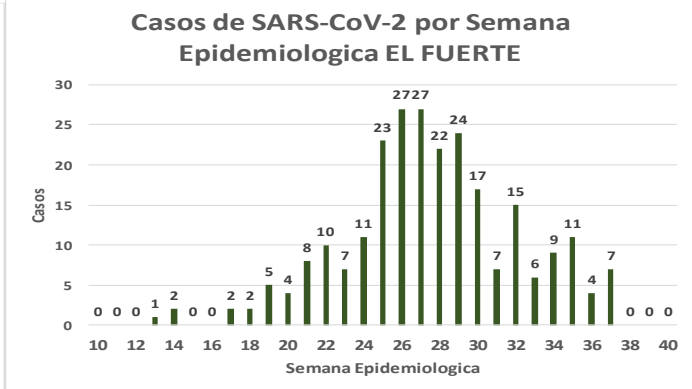
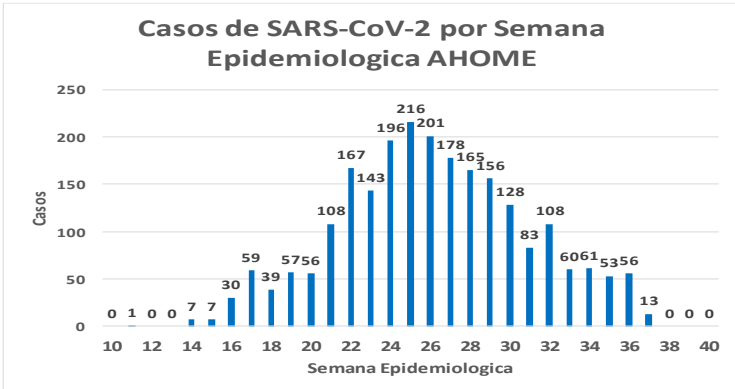
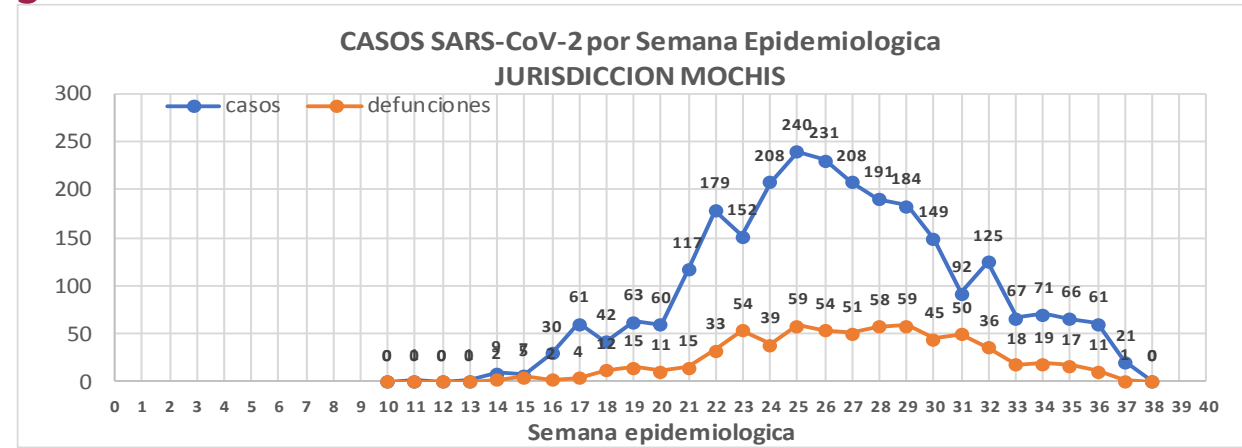
Defunciones Jurisdicción Mochis



Datos actualizados al **lunes, 07 de septiembre de 2020**

JURISDICCION SANITARIA	Casos Acum. SARS-CoV-2*	%
Jurisd. No. 1 Mochis	2636	100.0%
AHOME	2348	89.1%
CHOIX	37	1.4%
EL FUERTE	251	9.5%

* Municipio de residencia



COVID-19 Sinaloa: Muestreo de Casos JURISDICCIÓN MOCHIS



NUEVA
NORMALIDAD

670

Defunciones
Jurisdicción
Mochis



JURISDICCION No. 1 , MOCHIS

INSTITUCION	NO ADECUADO	RECHAZADA	NO RECIBIDA	SOSPECHOSOS	TOTAL CON MUESTRA	% SOSPECHOSOS
IMSS	0	36	12	2,166	2,214	45.9%
IMSS-OPORTUNIDADES	0	5	0	224	229	4.7%
ISSSTE	0	0	0	341	341	7.1%
PRIVADA	1	0	0	82	83	1.7%
SEDENA	0	0	0	5	5	0.1%
SEMAR	0	0	1	94	95	2.0%
SSA	8	0	0	1,847	1,855	38.4%
PEMEX	0	0	0	0	0	0.0%
ESTATAL	0	0	0	3	3	0.1%
MUNICIPAL	0	1	0	0	1	0.0%
TOTAL	9	42	13	4,762	4,826	100.0%
	0.2%	0.9%	0.3%	98.7%	100.0%	

RESULTADO DEFINITIVO EN PLATAFORMA SISVER; JUR MOCHIS	
SARS-CoV-2	2653
NEGATIVO	1954
NO RECIBIDA	13
INF AH1N1 PMD	53
RECHAZADA	42
B	15
A H3	1
METAPNEUMOVIRUS	3
ENTEROV//RHINOVIRUS	2
CORONA OC43	0
NO ADECUADO	9
INF A	4
CORONA 229E	0
CORONA NL63	0
CORONA HKU1	0
VSR	1
ADENOVIRUS	0
PARAINFLUENZA 3	0
NO SUBTIPIFICADO	0

INFORMACION AL DIA : lunes, 07 de septiembre de 2020

SE TOMO MUESTRA PERO SIN RECEPCION EN LABORATORIO

Municipios	IMSS	IMSS-OPORTUNIDADES	ISSSTE	PRIVADA	SEDENA	SEMAR	SSA	PEMEX	ESTATAL	MUNICIPAL	TOTAL
AHOME	34	2	9	1	0	5	13	0	0	0	64
CHOIX	2	1	0	0	0	0	0	0	0	0	3
EL FUERTE	4	5	2	0	0	0	0	0	0	0	11
TOTAL JURISDICCION	40	8	11	1	0	5	13	0	0	0	78

COVID-19 Sinaloa: Informe ejecutivo: JURISDICCIÓN MOCHIS

Unidades de Salud que han reportado en SISVER

MUNICIPIO	CLUES	SECTOR	UNIDAD	Defunciones en la Semana Epidemiológica			Total Defunciones Asociadas a SarsCov-2	Casos confirmados en la Semana Epidemiológica			Total de Casos Confirmados	Tasa letalidad X 100 (D/G)*100	Lugar Letalidad	PRUEBAS REALIZADAS en la Sem Epidemiologica			INDICE DE POSITIVIDAD	Lugar de Índice de POSITIVIDAD
				SEM EPI NUM-35	SEM EPI NUM-36	Aumento		SEM EPI NUM-35	SEM EPI NUM-36	Aumento				SEM EPI NUM-35	SEM EPI NUM-36	Aumento		
AHOME	SLSMP000831	PRIVADA	CLINICA ANGELES	0	0	0	0	0	0	0	1	0.00	12	0	0	0	-	-
AHOME	SLSMP000032	PRIVADA	CLINICA SANTA MARIA	0	0	0	0	0	0	0	1	0.00	12	0	0	0	-	-
AHOME	SLIMS000015	IMSS	HGP 2 LOS MOCHIS	0	0	0	2	1	0	-1	61	3.28	8	2	0	-2	-	-
AHOME	SLIMS000020	IMSS	HGZ 49 LOS MOCHIS	11	10	-1	403	30	24	-6	1,067	37.77	5	57	39	-18	61.54	6
AHOME	SLSMP000114	PRIVADA	HOSPITAL FATIMA	0	0	0	20	1	0	-1	53	37.74	6	1	0	-1	-	-
AHOME	SLSMP000155	PRIVADA	HOSPITAL GENERAL CENTRO MEDICO DE LOS MOCHIS	0	0	0	1	0	0	0	2	50.00	1	0	0	0	-	-
AHOME	SLSSA000024	SSA	HOSPITAL GENERAL LOS MOCHIS	0	0	0	198	5	7	2	517	38.30	4	17	11	-6	63.64	5
AHOME	SLIST000015	ISSSTE	LOS MOCHIS	6	1	-5	106	7	11	4	267	39.70	3	16	16	0	68.75	3
AHOME	SLSSA000036	SSA	LOS MOCHIS	0	0	0	0	0	0	0	0	-	-	0	0	0	-	-
AHOME	SLSSA017332	SSA	OFICINAS JURISDICCIONALES	0	0	0	2	7	14	7	374	0.53	11	50	61	11	22.95	8
AHOME	SLSMP000061	PRIVADA	SALUD INTEGRAL SINALOENSE C.S.	0	0	0	3	0	0	0	10	30.00	7	1	1	0	0.00	9
AHOME	SLSMA000010	SEMAR	SANATORIO NAVAL DE TOPOLOBAMPO	0	0	0	1	6	2	-4	61	1.64	10	8	3	-5	66.67	4
AHOME	SLIMS000085	IMSS	UMF 5 TOPOLOBAMPO	0	0	0	0	0	1	1	5	0.00	12	0	1	1	100.00	1
AHOME	SLIMS000032	IMSS	UMF 37 LOS MOCHIS	0	0	0	6	5	5	0	260	2.31	9	10	11	1	45.45	7
AHOME	SLIMS000044	IMSS	UMFH 6 AHOME	0	0	0	0	0	0	0	2	0.00	12	0	0	0	-	-
AHOME	SLIMS000073	IMSS	UMFH 13 SAN MIGUEL	0	0	0	1	0	0	0	2	50.00	1	0	0	0	-	-
AHOME	SLIMS000476	IMSS	UMFH 33 EL CARRIZO	0	0	0	0	0	0	0	0	-	-	0	0	0	-	-
AHOME	SLIMS000061	IMSS	UMFH 7 HIGUERA	0	0	0	0	1	1	0	5	0.00	12	1	1	0	100.00	1
TOTAL MPIO. AHOME				17	11	-6	743	63	65	2	2688	27.64		163	144	-19	45.14	
CHOIX	SLSSA018352	SSA	CENTRO DE SALUD CHOIX	0	0	0	0	0	0	0	3	0.00	1	0	0	0	-	-
CHOIX	SLSSA000963	SSA	HOSPITAL INTEGRAL CHOIX	0	0	0	0	0	0	0	7	0.00	1	0	0	0	-	-
TOTAL MPIO. CHOIX				0	0	0	0	0	0	0	10	-		0	0	0	-	
EL FUERTE	SLIMO000576	IMSS-OPC	HR FUERTE, EL	2	0	-2	19	10	2	-8	139	13.67	2	20	5	-15	40.00	-
EL FUERTE	SLIMS000266	IMSS	UMF 14 SANTA ROSA	0	0	0	1	0	0	0	2	50.00	1	0	0	0	-	-
EL FUERTE	SLIMS000522	IMSS	UMF 43 SAN BLAS	0	0	0	0	0	0	0	1	0.00	3	0	0	0	-	-
TOTAL MPIO. EL FUERTE				2	0	-2	20	10	2	-8	142	14.08		20	5	-15	40.00	
TOTAL JURISDICCION 1, MOCHIS				19	11	-8	763	73	67	-6	2,840	26.87		183	149	-34	44.97	

NUEVA NORMALIDAD

INDICE DE POSITIVIDAD
44.97

TASA DE LETALIDAD
26.87



COVID-19 Sinaloa: Casos y Defunciones **JURISDICCIÓN CULIACÁN**



SALUD
RETARÍA DE SALUD

NUEVA NORMALIDAD

1084

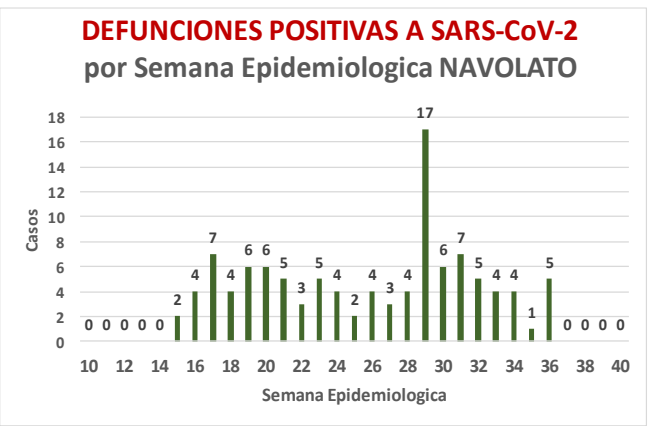
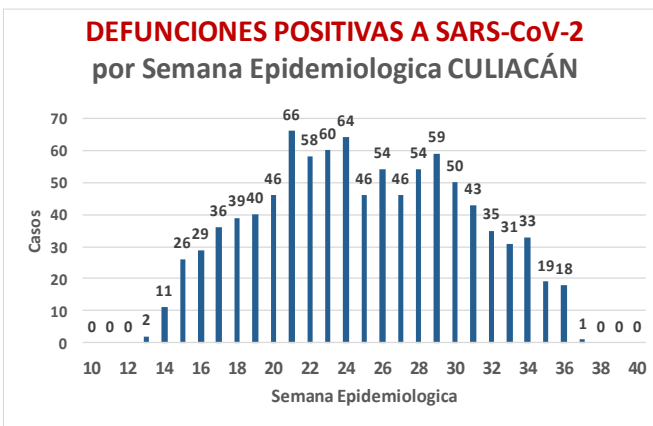
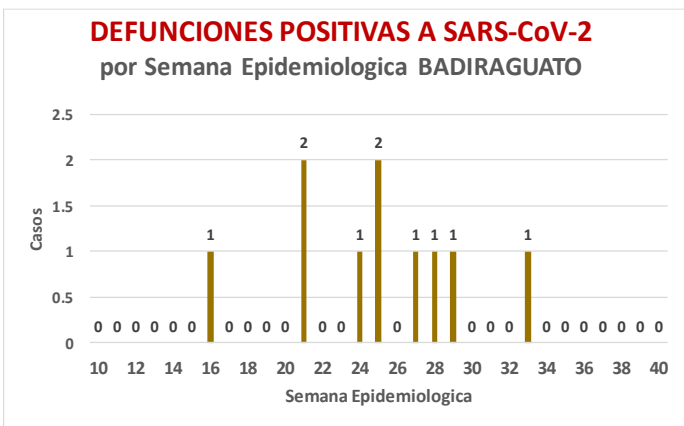
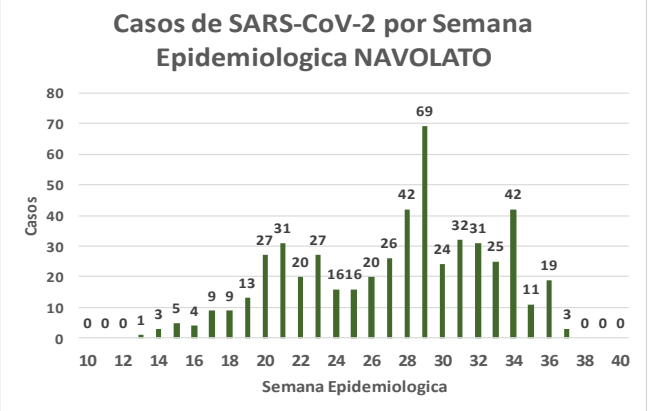
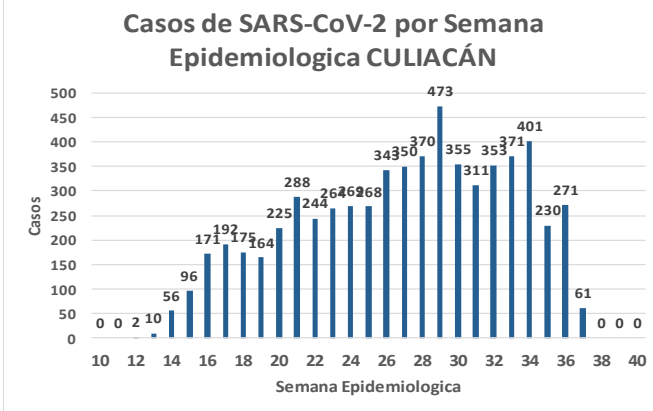
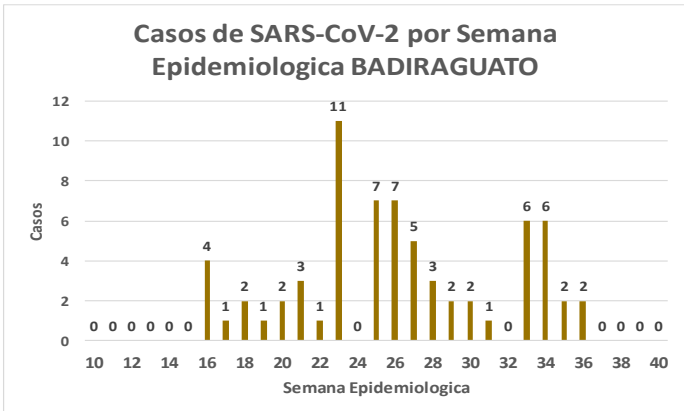
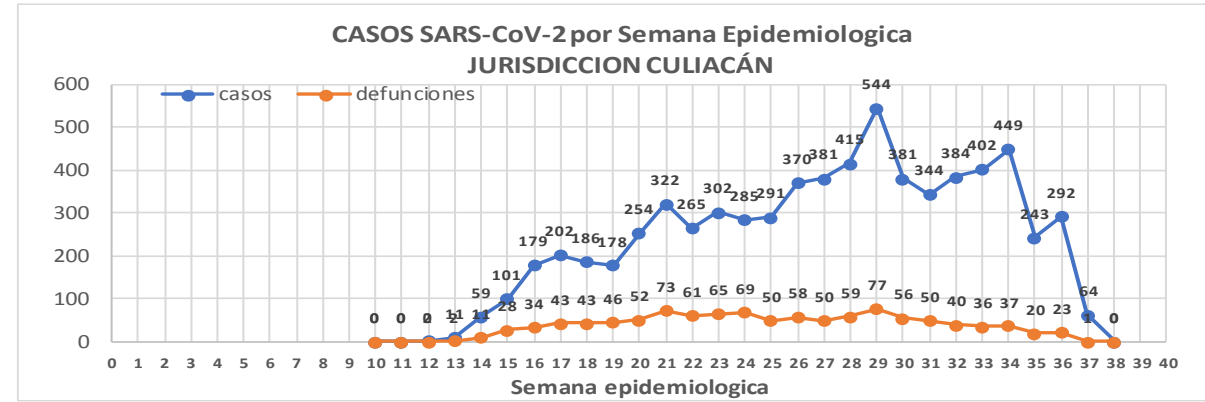
Defunciones Jurisdicción Culiacán



Datos actualizados al **lunes, 07 de septiembre de 2020**

JURISDICCION SANITARIA	Casos Acum. SARS-CoV-2*	%
Jurisd. No. 4 Culiacán	6906	100.0%
BADIRAGUATO	68	1.0%
CULIACAN	6313	91.4%
NAVOLATO	525	7.6%

* Municipio de residencia



COVID-19 Sinaloa: Muestreo de Casos JURISDICCIÓN CULIACÁN



Jurisd. No. 4 Culiacán

INSTITUCION	NO ADECUADO	RECHAZADA	NO RECIBIDA	SOSPECHOSOS	TOTAL CON MUESTRA	% SOSPECHOSOS
IMSS	0	164	56	5,783	6,003	42.9%
IMSS-OPORTUNIDADES	0	0	0	19	19	0.1%
ISSSTE	1	4	16	832	853	6.1%
PRIVADA	1	3	152	469	625	4.5%
SEDENA	0	0	0	15	15	0.1%
SEMAR	0	0	0	1	1	0.0%
SSA	20	27	23	5,685	5,755	41.1%
PEMEX	0	0	0	0	0	0.0%
ESTATAL	0	3	2	713	718	5.1%
MUNICIPAL	0	0	0	0	0	0.0%
TOTAL	22	201	249	13,517	13,989	100.0%
	0.2%	1.4%	1.8%	96.6%	100.0%	

RESULTADO DEFINITIVO EN PLATAFORMA SISVER; JUR CULIACAN

SARS-CoV-2	6938
NEGATIVO	5869
NO RECIBIDA	249
INF AH1N1 PMD	26
RECHAZADA	201
B	24
A H3	7
METAPNEUMOVIRUS	1
ENTEROV//RHINOVIRUS	10
CORONA OC43	1
NO ADECUADO	22
INF A	4
CORONA 229E	1
CORONA NL63	1
CORONA HKU1	1
VSR	1
ADENOVIRUS	0
PARAINFLUENZA 3	1
NO SUBTIPIFICADO	1

NUEVA NORMALIDAD

1084

Defunciones
Jurisdicción
Culiacán

INFORMACION AL DIA : lunes, 07 de septiembre de 2020

SE TOMO MUESTRA PERO SIN RECEPCION EN LABORATORIO

Municipios	IMSS	IMSS-OPORTUNIDADES	ISSSTE	PRIVADA	SEDENA	SEMAR	SSA	PEMEX	ESTATAL	MUNICIPAL	TOTAL
BADIRAGUATO	0	0	0	1	0	0	6	0	0	0	7
CULIACAN	134	0	18	298	0	0	135	0	11	0	596
NAVOLATO	37	0	0	5	0	0	4	0	1	0	47
TOTAL JURISDICCION	171	0	18	304	0	0	145	0	12	0	650



COVID-19 Sinaloa: Informe ejecutivo: JURISDICCIÓN CULIACÁN



Unidades de Salud que han reportado en SISVER

MUNICIPIO	CLUES	SECTOR	UNIDAD	Defunciones en la Semana Epidemiológica			Total Defunciones Asociadas a SarsCov-2	Casos confirmados en la Semana Epidemiológica			Total de Casos Confirmados	Tasa Letalidad X 100 (D/G)*100	Lugar Letalidad	PRUEBAS REALIZADAS en la Sem Epidemiológica			INDICE DE POSITIVIDAD	Lugar de Índice de POSITIVIDAD
				SEM EPI NUM-35	SEM EPI NUM-36	Aumento		SEM EPI NUM-35	SEM EPI NUM-36	Aumento				SEM EPI NUM-35	SEM EPI NUM-36	Aumento		
CULIACÁN	SLSSA000905	SSA	ADOLFO LOPEZ MATEOS (EL TAMARINDO)	0	0	0	0	0	0	0	0	-	-	0	0	0	-	-
CULIACÁN	XXDES002092	SSA	BRIGADA EPIDEMIOLÓGICA CULIACAN	0	0	0	0	0	0	0	13	0.00	20	0	0	0	-	-
CULIACÁN	SLSMP000365	PRIVADA	CLINICA DE REHABILITACION Y ESPECIALIDADES	0	0	0	1	0	0	0	21	4.76	12	0	0	0	-	-
CULIACÁN	SLSMP000370	PRIVADA	CLINICA HOSPITAL CULIACAN S. A. DE C. V.	0	0	0	8	0	0	0	15	53.33	1	0	0	0	-	-
CULIACÁN	SLSSA000794	SSA	COSTA RICA	0	0	0	0	0	0	0	0	-	-	0	0	0	-	-
CULIACÁN	SLIST000073	ISSSTE	CULIACAN	0	0	0	0	0	0	0	0	-	-	0	0	0	-	-
CULIACÁN	SLSSA000753	SSA	CULIACAN	0	0	0	0	10	21	11	371	0.00	20	27	48	21	43.75	14
CULIACÁN	SLSSA000741	SSA	CULIACAN (AGUARUTO)	0	0	0	0	0	0	0	5	0.00	20	0	0	0	-	-
CULIACÁN	SLSSA000695	SSA	CULIACAN (PEMEX)	0	0	0	0	0	0	0	2	0.00	20	0	0	0	-	-
CULIACÁN	SLIST000085	ISSSTE	DR. M.CARDENAS DE LA VEGA	0	0	0	202	0	1	1	631	32.01	4	0	2	2	50.00	10
CULIACÁN	SLSSA002474	SSA	EL DORADO	0	0	0	0	0	0	0	0	-	-	0	0	0	-	-
CULIACÁN	SLIMS000131	IMSS	HGR 1 CULIACAN	16	24	8	580	58	65	7	1,687	34.38	3	136	128	-8	50.78	8
CULIACÁN	SLIMS000184	IMSS	HGZMF 28 COSTA RICA	0	0	0	51	2	12	10	222	22.97	6	9	21	12	57.14	5
CULIACÁN	SLSMP000534	PRIVADA	HOSPITAL ANGELES CULIACAN	0	0	0	0	0	0	0	2	0.00	20	0	0	0	-	-
CULIACÁN	SLSME000016	ESTATAL	HOSPITAL CIVIL DE CULIACAN	0	0	0	97	10	15	5	464	20.91	7	21	32	11	46.88	13
CULIACÁN	SLSSA000666	SSA	HOSPITAL GENERAL CULIACAN	2	0	-2	141	17	23	6	717	19.67	8	44	46	2	50.00	10
CULIACÁN	SLSSA018265	SSA	HOSPITAL GENERAL EL DORADO	1	0	-1	2	5	9	4	51	3.92	13	6	11	5	81.82	2
CULIACÁN	SLSSA000811	SSA	HOSPITAL INTEGRAL ELDORADO	0	0	0	0	0	0	0	2	0.00	20	0	0	0	-	-
CULIACÁN	SLSSA017582	SSA	HOSPITAL INTEGRAL VALLE DE SAN LORENZO	0	0	0	0	0	0	0	0	-	-	0	0	0	-	-
CULIACÁN	SLSSA017606	SSA	HOSPITAL MATERNO NEONATAL	0	0	0	1	1	1	0	37	2.70	16	3	2	-1	50.00	10
CULIACÁN	SLSME000021	ESTATAL	HOSPITAL PEDIATRICO DE SINALOA	0	0	0	0	0	0	0	2	0.00	20	0	0	0	-	-
CULIACÁN	SLSSA002556	SSA	HOSPITAL PEDIATRICO DE SINALOA	0	0	0	4	10	9	-1	139	2.88	15	18	22	4	40.91	15
CULIACÁN	SLSSA002643	SSA	JURISDICCION SANITARIA IV CULIACAN	0	0	0	2	65	61	-4	1,275	0.16	19	128	121	-7	50.41	9
CULIACÁN	SLSMP002815	PRIVADA	MEDICA DE LA CIUDAD	0	0	0	6	0	0	0	52	11.54	9	0	0	0	-	-
CULIACÁN	SLSSA000852	SSA	OBISPO	0	0	0	0	0	0	0	0	-	-	0	0	0	-	-
CULIACÁN	SLSSA017455	SSA	OFICINAS JURISDICCIONALES	0	0	0	0	0	0	0	34	0.00	20	0	0	0	-	-
CULIACÁN	SLSMP000440	PRIVADA	OPERADORA NUEVA CLINICA SANTA MARIA S.A DE C.V	0	0	0	3	0	0	0	6	50.00	2	0	0	0	-	-
CULIACÁN	SLSSA000876	SSA	QUILA	0	0	0	0	0	0	0	6	0.00	20	0	0	0	-	-
CULIACÁN	SLSMP000411	PRIVADA	SANATORIO BATIZ RAMOS	0	0	0	0	0	0	0	1	0.00	20	0	0	0	-	-
CULIACÁN	SLSMP000394	PRIVADA	SANATORIO CEMSI CHAPULTEPEC	0	0	0	0	0	0	0	2	0.00	20	0	0	0	-	-
CULIACÁN	SLIMS000143	IMSS	UMF 35 CULIACAN	1	0	-1	6	29	28	-1	433	1.39	18	53	50	-3	56.00	7
CULIACÁN	SLIMS000155	IMSS	UMF 36 CULIACAN	0	0	0	11	17	16	-1	229	4.80	11	25	28	3	57.14	5
CULIACÁN	SLIMS000160	IMSS	UMF 46 CULIACAN	0	0	0	6	8	11	3	237	2.53	17	19	14	-5	78.57	3
CULIACÁN	SLIMS000172	IMSS	UMF 52 CULIACAN	1	0	-1	2	0	4	4	29	6.90	10	2	4	2	100.00	1
CULIACÁN	SLIMS000633	IMSS	UMF 55 CULIACAN	0	0	0	5	3	13	10	148	3.38	14	9	22	13	59.09	4
CULIACÁN	SLIMS000196	IMSS	UMFH 22 EL DORADO	0	0	0	4	2	0	-2	14	28.57	5	3	1	-2	0.00	16
TOTAL MPIO. CULIACAN				21	24	3	1,132	237	289	52	6,847	16.53		503	552	49	52.36	
BADIRAGUATO	SLSSA018060	SSA	CARAVANA DE LA SALUD TIPO 0 EL CASTILLO	0	0	0	0	0	0	0	0	-	-	0	0	0	-	-
BADIRAGUATO	SLSSA000362	SSA	HIGUERAS DE ALVAREZ BORBOA(H DELOS MONZO	0	0	0	0	0	0	0	0	-	-	0	0	0	-	-
BADIRAGUATO	SLSSA000246	SSA	HOSPITAL INTEGRAL BADIRAGUATO	0	0	0	0	1	2	1	41	0.00	1	1	12	11	16.67	1
TOTAL MPIO. BADIRAGUATO				0	0	0	0	1	2	1	41	0.00		1	12	11	16.67	
NAVOLATO	SLIMS000435	IMSS	HGSMF 4 NAVOLATO	0	0	0	3	5	9	4	194	1.55	2	14	15	1	60.00	1
NAVOLATO	SLSSA002491	SSA	HOSPITAL INTEGRAL NAVOLATO	0	0	0	0	1	0	-1	33	0.00	3	3	4	1	0.00	2
NAVOLATO	SLSSA002305	SSA	SAN PEDRO	0	0	0	0	0	0	0	7	0.00	3	0	0	0	-	-
NAVOLATO	SLIMS000440	IMSS	UMFH 11 VILLA JUAREZ	0	0	0	5	1	0	-1	38	13.16	1	2	1	-1	0.00	2
TOTAL MPIO. NAVOLATO				0	0	0	8	7	9	2	272	2.94		19	20	1	45.00	
TOTAL JURISDICCION 4, CULIACAN				21	24	3	1,140	245	300	55	7,160	15.92		523	584	61	51.37	

NUEVA NORMALIDAD

INDICE DE POSITIVIDAD
51.37

TASA DE LETALIDAD
15.92



COVID-19 Sinaloa: Casos y Defunciones JURISDICCIÓN MAZATLÁN



SALUD
SECRETARÍA DE SALUD

NUEVA NORMALIDAD

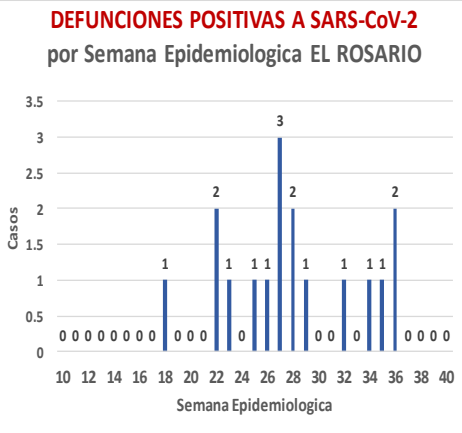
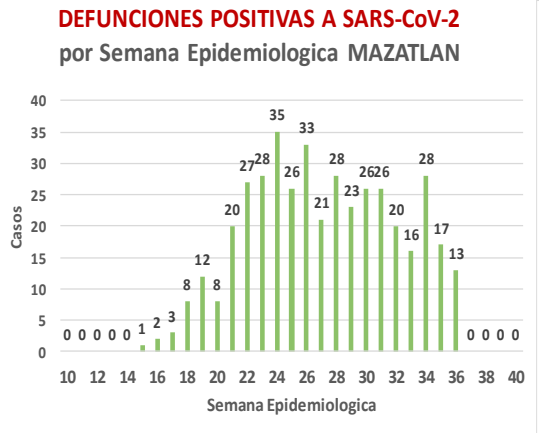
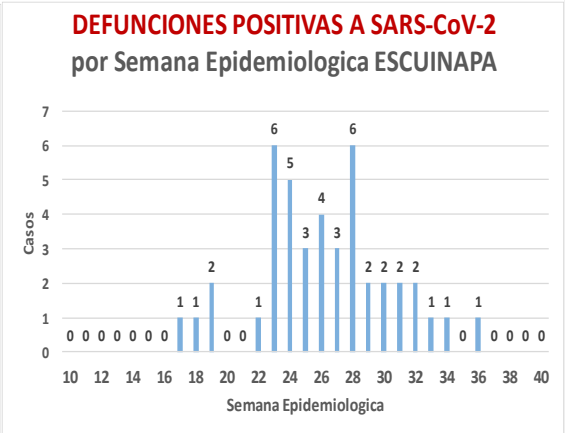
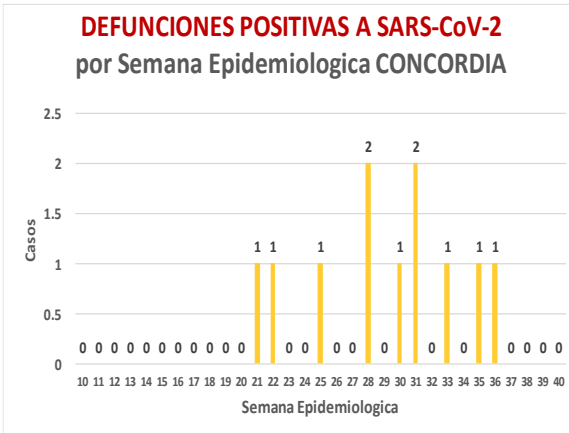
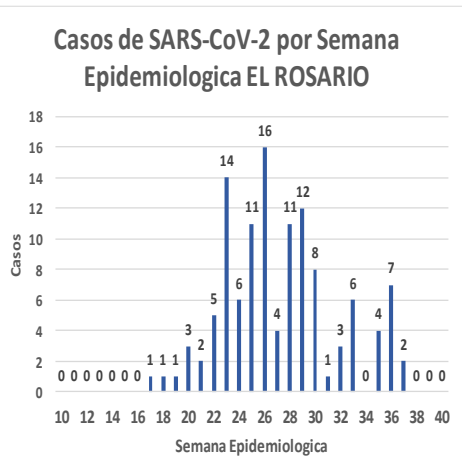
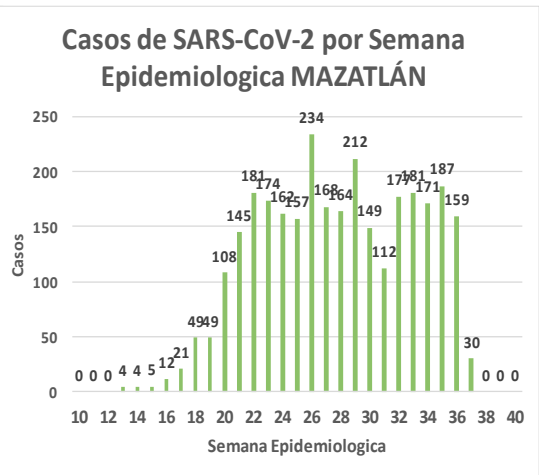
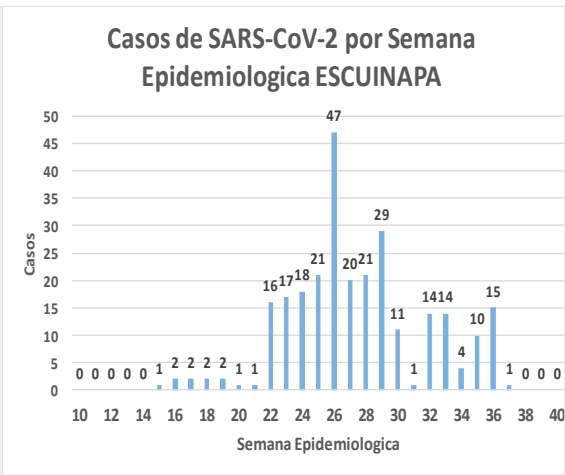
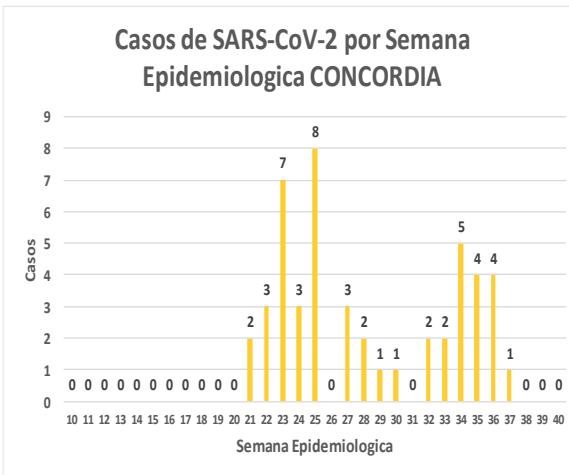
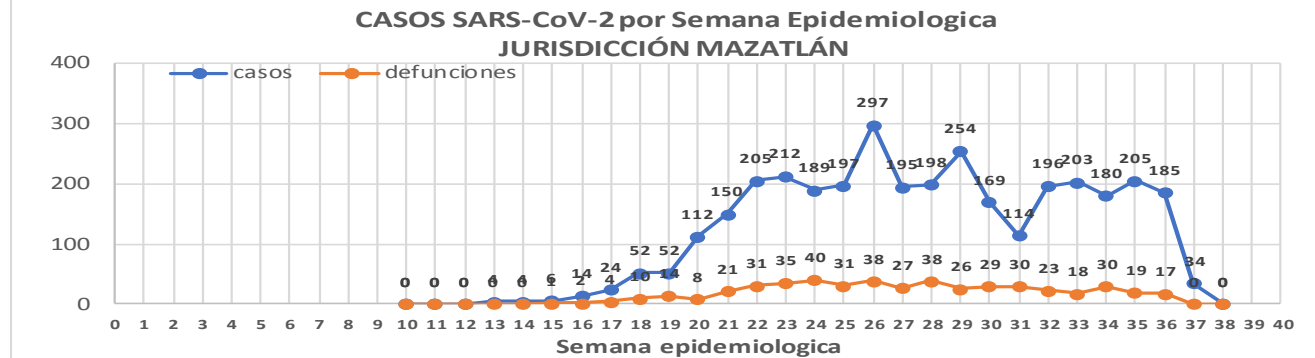
492
Defunciones
Jurisdicción
Mazatlán



Datos actualizados al **lunes, 07 de septiembre de 2020**

JURISDICCION SANITARIA	Casos Acum. SARS-CoV-2*	%
Jurisd. No. 6 Mazatlan	3451	100.0%
CONCORDIA	48	1.4%
ESCUINAPA	270	7.8%
MAZATLAN	3015	87.4%
ROSARIO	118	3.4%

* Municipio de residencia



COVID-19 Sinaloa: Muestreo de Casos **JURISDICCIÓN MAZATLÁN**



**NUEVA
NORMALIDAD**

492
Defunciones
Jurisdicción
MAZATLÁN



RESULTADO DEFINITIVO EN PLATAFORMA SISVER; JUR MAZATLÁN

SARS-CoV-2	3479
NEGATIVO	2229
NO RECIBIDA	22
INF AH1N1 PMD	4
RECHAZADA	64
B	7
A H3	3
METAPNEUMOVIRUS	1
ENTEROV//RHINOVIRUS	1
CORONA OC43	0
NO ADECUADO	18
INF A	0
CORONA 229E	0
CORONA NL63	0
CORONA HKU1	0
VSR	0
ADENOVIRUS	0
PARAINFLUENZA 3	0
NO SUBTIPIFICADO	0

Jurisd. No. 6 Mazatlan

INSTITUCION	NO ADECUADO	RECHAZADA	NO RECIBIDA	SOSPECHOSOS	TOTAL CON MUESTRA	% SOSPECHOSOS
IMSS	0	25	9	2,258	2,292	38.0%
IMSS-OPORTUNIDADES	0	11	0	160	171	2.8%
ISSSTE	1	9	3	314	327	5.4%
PRIVADA	4	0	1	263	268	4.4%
SEDENA	0	2	2	202	206	3.4%
SEMAR	0	6	2	149	157	2.6%
SSA	11	11	5	2,284	2,311	38.4%
PEMEX	0	0	0	4	4	0.1%
ESTATAL	0	0	0	2	2	0.0%
MUNICIPAL	2	0	0	284	286	4.7%
TOTAL	18	64	22	5,920	6,024	100.0%

0.3% 1.1% 0.4% 98.3% 100.0%

INFORMACION AL DIA : lunes, 07 de septiembre de 2020

SE TOMO MUESTRA PERO SIN RECEPCION EN LABORATORIO

Municipios	IMSS	IMSS- OPORTUNIDADES	ISSSTE	PRIVADA	SEDENA	SEMAR	SSA	PEMEX	ESTATAL	MUNICIPAL	TOTAL
CONCORDIA	0	0	1	1	0	0	1	0	0	0	3
ESCUINAPA	0	0	1	0	0	0	15	0	0	0	16
MAZATLAN	11	2	13	62	11	8	43	0	0	9	159
ROSARIO	0	1	5	3	0	0	9	0	0	0	178
TOTAL	11	3	20	66	11	8	68	0	0	9	356

COVID-19 Sinaloa: Informe ejecutivo: JURISDICCIÓN MAZATLÁN

Unidades de Salud que han reportado en SISVER

MUNICIPIO	CLUES	SECTOR	UNIDAD	Defunciones en la Semana Epidemiológica			Total Defunciones Asociadas a SarsCov-2	Casos confirmados en la Semana Epidemiológica			Total de Casos Confirmados	Tasa letalidad X 100 (D/G)*100	Lugar Letalidad	PRUEBAS REALIZADAS en la Sem Epidemiológica			INDICE DE POSITIVIDAD	Lugar de Índice de POSITIVIDAD
				SEM EPI NUM-35	SEM EPI NUM-36	Aumento		SEM EPI NUM-35	SEM EPI NUM-36	Aumento				SEM EPI NUM-35	SEM EPI NUM-36	Aumento		
MAZATLÁN	XXDES002099	SSA	BRIGADA EPIDEMIOLOGICA MAZATLAN	0	0	0	0	0	0	0	0	-	-	0	0	0	-	-
MAZATLÁN	SLSMP000732	PRIVADA	CLINICA HOSPITAL MARIA DEL MAR	0	0	0	2	0	0	0	11	18.18	6	0	0	0	-	-
MAZATLÁN	SLSMP000621	PRIVADA	CLINICA DEL MAR DE MAZATLAN S.A DE C.V.	0	0	0	4	1	1	0	24	16.67	7	1	2	1	50.00	6
MAZATLÁN	SLIMS000341	IMSS	HGZMF 3 MAZATLAN	15	13	-2	237	106	113	7	1,220	19.43	5	166	170	4	66.47	4
MAZATLÁN	SLSSA002585	SSA	HOSPITAL GENERAL DE MAZATLAN	0	0	0	80	15	9	-6	290	27.59	2	28	22	-6	40.91	11
MAZATLÁN	SLSMM000014	MUNICIPAL	HOSPITAL MARGARITA MAZA DE JUAREZ	0	0	0	12	6	3	-3	181	6.63	11	11	7	-4	42.86	9
MAZATLÁN	SLSMP002844	PRIVADA	HOSPITAL MARINA MAZATLAN	0	0	0	5	0	4	4	71	7.04	10	0	8	8	50.00	6
MAZATLÁN	SLSDN000016	SEDENA	HOSPITAL MILITAR REGIONAL DE MAZATLAN, SIN.	0	1	1	21	12	2	-10	165	12.73	8	14	5	-9	40.00	12
MAZATLÁN	SLSMA000022	SEMAR	HOSPITAL NAVAL DE MAZATLAN	0	0	0	24	1	6	5	92	26.09	3	4	11	7	54.55	5
MAZATLÁN	SLSMP000616	PRIVADA	HOSPITAL SHARP MAZATLAN S. A DE C. V.	0	0	0	7	0	0	0	35	20.00	4	0	0	0	-	-
MAZATLÁN	SLIMO000733	IMSS-OPORTUNIDADES	HR VILLA UNION	0	0	0	9	4	1	-3	96	9.38	9	8	9	1	11.11	14
MAZATLÁN	SLSSA002655	SSA	JURISDICCION SANITARIA VI MAZATLAN	0	0	0	0	26	11	-15	359	0.00	14	43	42	-1	26.19	13
MAZATLÁN	SLIST000196	ISSSTE	MAZATLAN	3	4	1	77	9	9	0	221	34.84	1	10	10	0	90.00	2
MAZATLÁN	SLSSA001576	SSA	MAZATLAN (COL. 20 DE NOVIEMBRE)	0	0	0	0	0	0	0	0	-	-	0	0	0	-	-
MAZATLÁN	SLSSA001605	SSA	MAZATLAN (COL. CENTRO)	0	0	0	0	7	11	4	317	0.00	14	12	26	14	42.31	10
MAZATLÁN	SLSSA017501	SSA	OFICINAS JURISDICCIONALES	0	0	0	0	0	0	0	0	-	-	0	0	0	-	-
MAZATLÁN	SLIMS000353	IMSS	UMF 45 MAZATLAN	0	0	0	2	3	1	-2	53	3.77	13	4	2	-2	50.00	6
MAZATLÁN	SLIMS000645	IMSS	UMF 56 PRADOS	1	0	-1	3	4	2	-2	63	4.76	12	5	3	-2	66.67	3
MAZATLÁN	SLSSA002515	SSA	VALLE DEL JARIPILLO	0	0	0	0	0	1	1	1	0.00	14	0	1	1	100.00	1
TOTAL MPIO. MAZATLAN				19	18	-1	483	194	174	-20	3,199	15.10		306	318	12	54.72	

NUEVA NORMALIDAD

INDICE DE POSITIVIDAD
54.36

TASA DE LETALIDAD
14.46

CONCORDIA	XXDES002097	SSA	BRIGADA EPIDEMIOLOGICA CONCORDIA	0	0	0	0	0	0	0	0	-	-	0	0	0	-	-
CONCORDIA	SLSSA000485	SSA	CONCORDIA	0	0	0	0	0	0	0	10	0.00	2	0	0	0	-	-
CONCORDIA	SLSSA000473	SSA	HOSPITAL INTEGRAL CONCORDIA	0	0	0	1	2	0	-2	13	7.69	1	4	0	-4	-	-
TOTAL MPIO. CONCORDIA				0	0	0	1	2	0	-2	23	4.35		4	0	-4	-	

ROSARIO	SLIMO000832	IMSS-OPORTUNIDADES	EL POZOLE	0	0	0	0	0	0	0	0	-	-	0	0	0	-	-
ROSARIO	SLIST000225	ISSSTE	EL ROSARIO	0	0	0	0	0	0	0	1	0.00	2	0	0	0	-	-
ROSARIO	SLSSA001873	SSA	HOSPITAL INTEGRAL DE EL ROSARIO	0	0	0	2	2	3	1	64	3.13	1	4	8	4	37.50	1
ROSARIO	SLIMS000406	IMSS	UMFH 31 EL ROSARIO	0	0	0	0	0	0	0	3	0.00	2	0	0	0	-	-
TOTAL MPIO. ROSARIO				0	0	0	2	2	3	1	68	2.94		4	8	4	37.50	

ESCUINAPA	SLSSA001132	SSA	ESCUINAPA	0	0	0	1	0	2	2	13	7.69	3	0	7	7	28.57	2
ESCUINAPA	SLSSA018253	SSA	HOSPITAL GENERAL ESCUINAPA	0	0	0	20	11	8	-3	200	10.00	2	22	11	-11	72.73	1
ESCUINAPA	SLSSA001173	SSA	TEACAPAN	0	0	0	0	0	0	0	0	-	-	0	0	0	-	-
ESCUINAPA	SLIMS000230	IMSS	UMFH 29 ESCUINAPA	0	0	0	2	0	0	0	16	12.50	1	0	0	0	-	-
TOTAL MPIO. ESCUINAPA				0	0	0	23	11	10	-1	229	10.04		22	18	-4	55.56	

TOTAL JURISDICCION 6, MAZATLÁN				19	18	-1	509	209	187	-22	3,519	14.46		336	344	8	54.36	
---------------------------------------	--	--	--	-----------	-----------	-----------	------------	------------	------------	------------	--------------	--------------	--	------------	------------	----------	--------------	--



COVID-19 Sinaloa: Casos y Defunciones **JURISDICCIÓN GUASAVE**



NUEVA NORMALIDAD

406

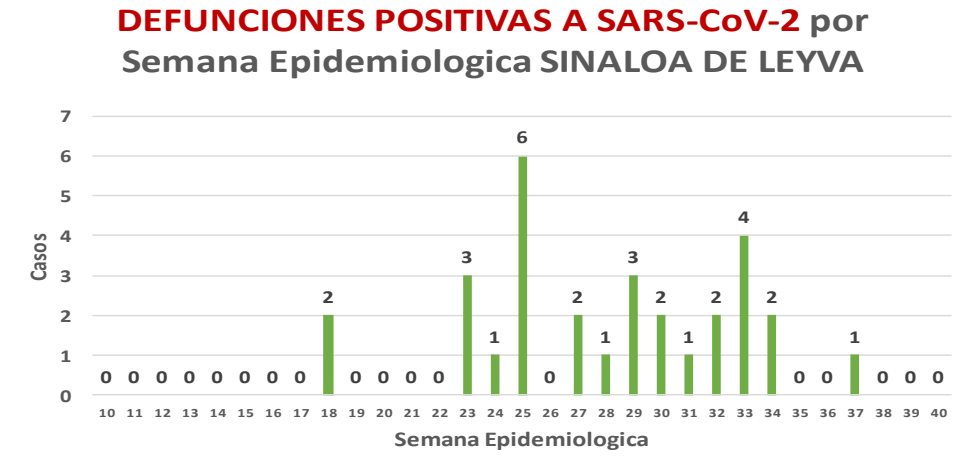
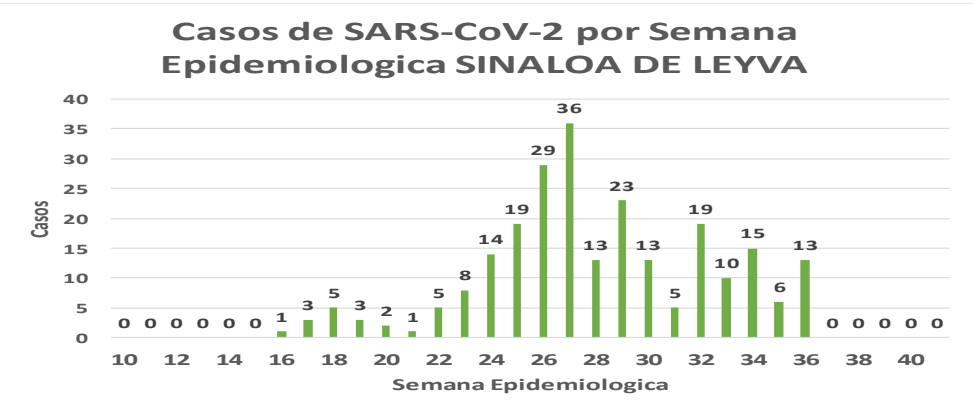
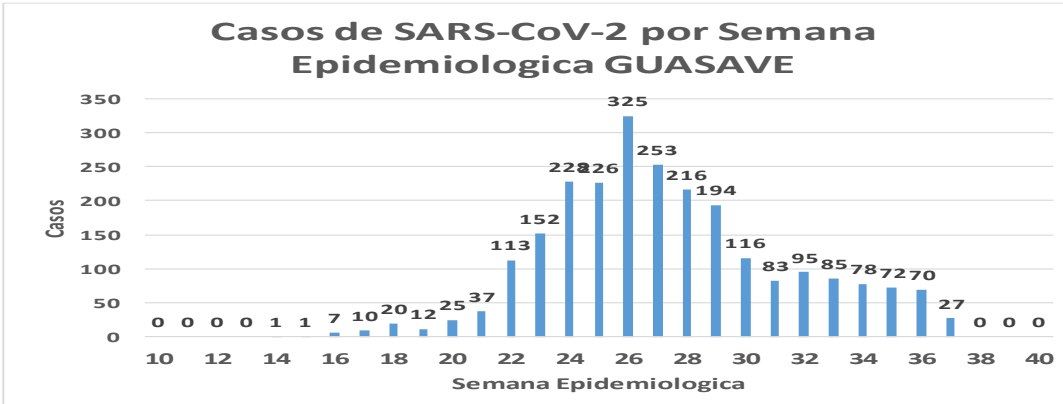
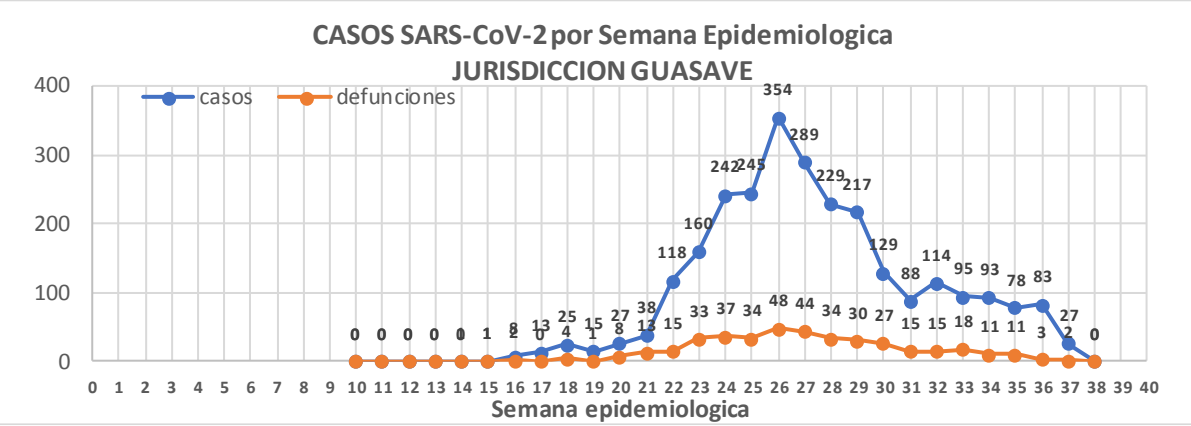
Defunciones Jurisdicción GUASAVE



Datos actualizados al **lunes, 07 de septiembre de 2020**

JURISDICCION SANITARIA	Casos Acum. SARS-CoV-2*	%
Jurisd. No. 2 Guasave	2689	100.0%
GUASAVE	2446	91.0%
SINALOA	243	9.0%

* Municipio de residencia



Fuente: Plataforma Nacional de Vigilancia Epidemiologica SISVER/SINAVE-COVID-19 Acumulados al 07/sep/2020 corte de información 2:54 pm , Dr. José P. Gúémez A.

COVID-19 Sinaloa: Muestreo de Casos JURISDICCIÓN GUASAVE



SALUD
SECRETARÍA DE SALUD

**NUEVA
NORMALIDAD**

406

**Defunciones
Jurisdicción
GUASAVE**



Jurisd. No. 2 Guasave						
INSTITUCION	NO ADECUADO	RECHAZADA	NO RECIBIDA	SOSPECHOSOS	TOTAL CON MUESTRA	% SOSPECHOSOS
IMSS	0	83	6	2,694	2,783	57.8%
IMSS-OPORTUNIDADES	0	2	0	12	14	0.3%
ISSSTE	1	0	0	86	87	1.8%
PRIVADA	0	0	0	41	41	0.9%
SEDENA	0	0	0	0	0	0.0%
SEMAR	0	0	0	4	4	0.1%
SSA	7	12	0	1,860	1,879	39.0%
PEMEX	0	0	0	1	1	0.0%
ESTATAL	0	0	0	7	7	0.1%
MUNICIPAL	0	0	0	0	0	0.0%
TOTAL	8	97	6	4,705	4,816	100.0%
	0.2%	2.0%	0.1%	97.7%	100.0%	

RESULTADO DEFINITIVO EN PLATAFORMA SISVER; JUR GUASAVE	
SARS-CoV-2	2709
NEGATIVO	1864
NO RECIBIDA	6
INF AH1N1 PMD	11
RECHAZADA	97
B	5
A H3	5
METAPNEUMOVIRUS	2
ENTEROV//RHINOVIRUS	5
CORONA OC43	0
NO ADECUADO	8
INF A	0
CORONA 229E	0
CORONA NL63	0
CORONA HKU1	0
VSR	0
ADENOVIRUS	0
PARAINFLUENZA 3	0
NO SUBTIPIFICADO	0

INFORMACION AL DIA : lunes, 07 de septiembre de 2020

SE TOMO MUESTRA PERO SIN RECEPCION EN LABORATORIO

Municipios	IMSS	IMSS-OPORTUNIDADES	ISSSTE	PRIVADA	SEDENA	SEMAR	SSA	PEMEX	ESTATAL	MUNICIPAL	TOTAL
GUASAVE	70	0	3	9	0	0	14	0	0	0	96
SINALOA	3	0	0	2	0	0	5	0	0	0	10
TOTAL JURISDICCION	73	0	3	11	0	0	19	0	0	0	106

COVID-19 Sinaloa: Informe ejecutivo: JURISDICCIÓN GUASAVE

Unidades de Salud que han reportado en SISVER

MUNICIPIO	CLUES	SECTOR	UNIDAD	Defunciones en la Semana Epidemiológica			Total Defunciones Asociadas a SarsCov-2	Casos confirmados en la Semana Epidemiológica			Total de Casos Confirmados	Tasa letalidad X 100 (D/G)*100	Lugar Letalidad	PRUEBAS REALIZADAS en la Sem Epidemiológica			INDICE DE POSITIVIDAD	Lugar de Índice de Positividad
				SEM EPI NUM-35	SEM EPI NUM-36	Aumento		SEM EPI NUM-35	SEM EPI NUM-36	Aumento				SEM EPI NUM-35	SEM EPI NUM-36	Aumento		
GUASAVE	SLSSA001296	SSA	BACHOCO	0	0	0	0	0	0	0	1	0.00	4	0	0	0	-	-
GUASAVE	SLSSA001301	SSA	BAMOA	0	0	0	0	0	0	0	5	0.00	4	0	0	0	-	-
GUASAVE	XXDES002086	SSA	BRIGADA EPIDEMIOLOGICA GUASAVE	0	0	0	0	0	0	0	0	-	-	0	0	0	-	-
GUASAVE	SLSSA018224	SSA	CENTRO DE SALUD GUASAVE II	0	0	0	1	15	29	14	513	0.19	3	37	77	40	37.66	3
GUASAVE	SLSSA001354	SSA	COREREPE (EL GALLO)	0	0	0	0	0	0	0	1	0.00	4	0	0	0	-	-
GUASAVE	SLSSA001366	SSA	EL CUBILETE (EL NUMERO UNO)	0	0	0	0	0	0	0	2	0.00	4	0	0	0	-	-
GUASAVE	SLSSA001412	SSA	EL HUITUSSI	0	0	0	0	0	0	0	0	-	-	0	0	0	-	-
GUASAVE	SLSSA001395	SSA	GABRIEL LEYVA SOLANO (BENITO JUAREZ)	0	0	0	0	0	0	0	2	0.00	4	0	0	0	-	-
GUASAVE	SLSSA001383	SSA	GABRIEL LEYVA SOLANO (EL BATAMOTE)	0	0	0	0	0	0	0	1	0.00	4	0	0	0	-	-
GUASAVE	SLIST000160	ISSSTE	GUASAVE	0	0	0	0	0	0	0	0	-	-	0	0	0	-	-
GUASAVE	SLIMS000271	IMSS	HGZMF 32 GUASAVE	6	3	-3	235	44	33	-11	1,538	15.28	2	63	64	1	51.56	1
GUASAVE	SLSSA001255	SSA	HOSPITAL GENERAL GUASAVE	2	0	-2	77	6	4	-2	232	33.19	1	13	9	-4	44.44	2
GUASAVE	SLSSA001400	SSA	JUAN JOSE RIOS	0	0	0	0	0	0	0	4	0.00	4	0	0	0	-	-
GUASAVE	SLSSA001313	SSA	LA BRECHA	0	0	0	0	0	0	0	2	0.00	4	0	0	0	-	-
GUASAVE	SLSSA001511	SSA	LA TRINIDAD	0	0	0	0	0	0	0	3	0.00	4	0	0	0	-	-
GUASAVE	SLSSA001470	SSA	LAS QUEMAZONES	0	0	0	0	0	0	0	1	0.00	4	0	0	0	-	-
GUASAVE	SLSSA001424	SSA	LEON FONSECA (ESTACION VERDURA)	0	0	0	0	0	0	0	3	0.00	4	0	0	0	-	-
GUASAVE	SLSSA001436	SSA	NIO	0	0	0	0	0	0	0	3	0.00	4	0	0	0	-	-
GUASAVE	SLSSA001441	SSA	PALOS BLANCOS	0	0	0	0	0	0	0	3	0.00	4	0	0	0	-	-
GUASAVE	SLSSA001506	SSA	SAN RAFAEL (GRAL.MIGUEL VALLE DAVALOS)	0	0	0	0	0	0	0	3	0.00	4	0	0	0	-	-
GUASAVE	SLIMS000312	IMSS	UMFH 15 JUAN JOSE RIOS	0	0	0	0	0	0	0	4	0.00	4	1	0	-1	-	-
TOTAL MPIO. GUASAVE				8	3	-5	313	65	66	1	2321	13.49		114	150	36	44.00	
SINALOA	SLSSA002211	SSA	ESTACION NARANJO	0	0	0	0	0	0	0	4	0.00	1	0	0	0	-	-
SINALOA	SLSSA002141	SSA	SINALOA DE LEYVA	0	0	0	0	4	13	9	116	0.00	1	18	24	6	54.17	-
SINALOA	SLSSA017361	SSA	UNIDAD TECNICO ADMINSTRATIVA	0	0	0	0	0	0	0	0	-	-	0	0	0	-	-
TOTAL MPIO. SINALOA DE LEYVA				0	0	0	0	4	13	9	120	0.00		18	24	6	54.17	
TOTAL JURISDICCION 2, GUASAVE				8	3	-5	313	69	79	10	2,441	12.82		132	174	42	45.40	

NUEVA NORMALIDAD

INDICE DE POSITIVIDAD 45.4

TASA DE LETALIDAD 12.82



COVID-19 Sinaloa: Casos y Defunciones **JURISDICCION GUAMUCHIL**



SALUD
SECRETARÍA DE SALUD

NUEVA NORMALIDAD

210

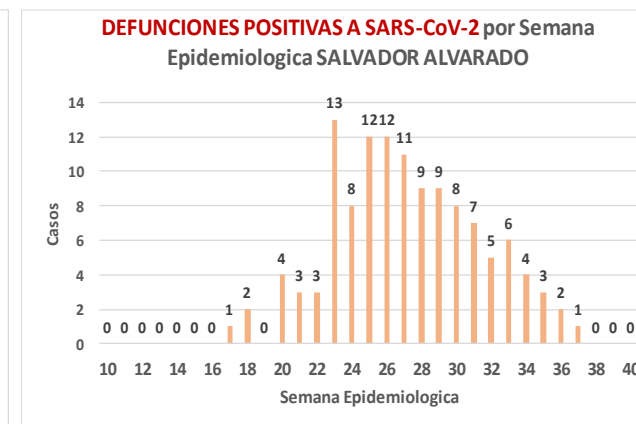
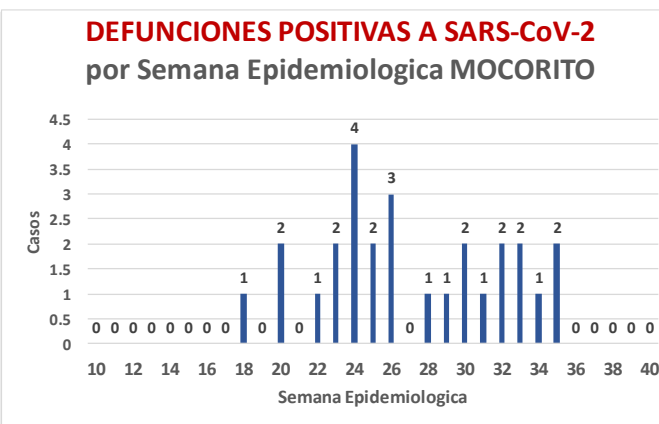
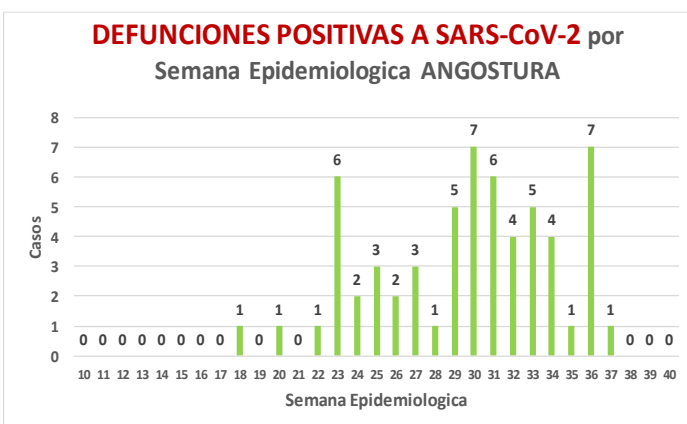
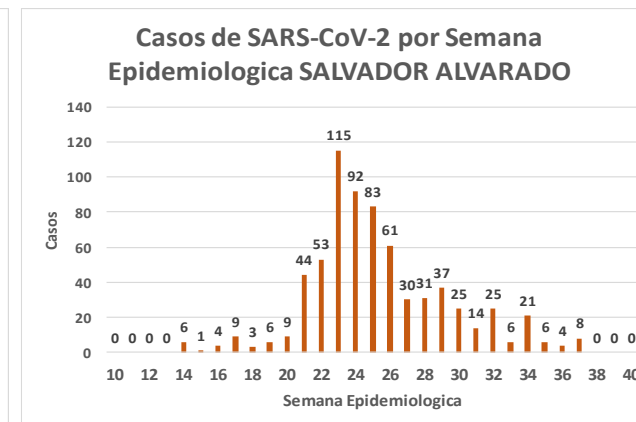
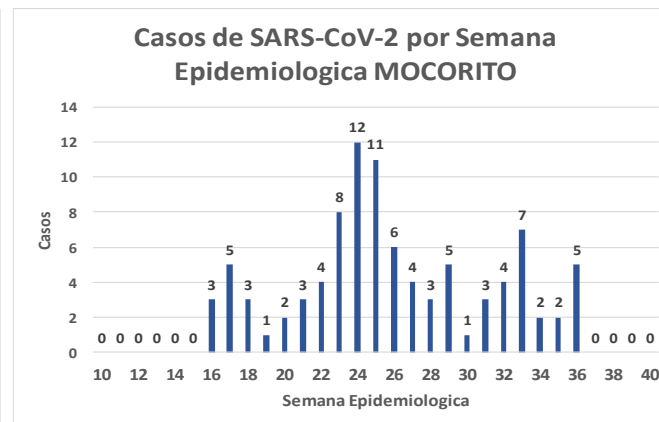
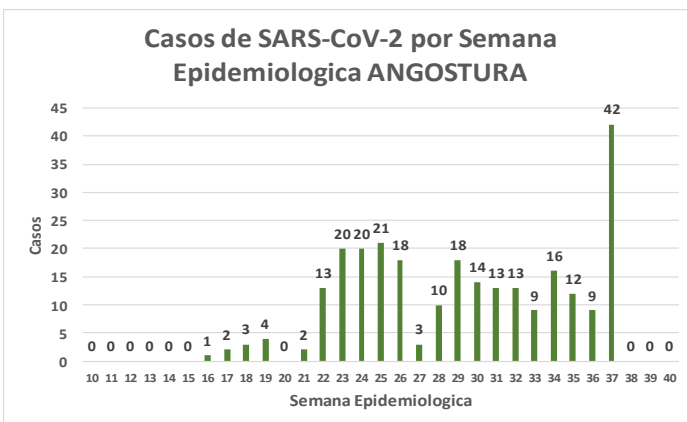
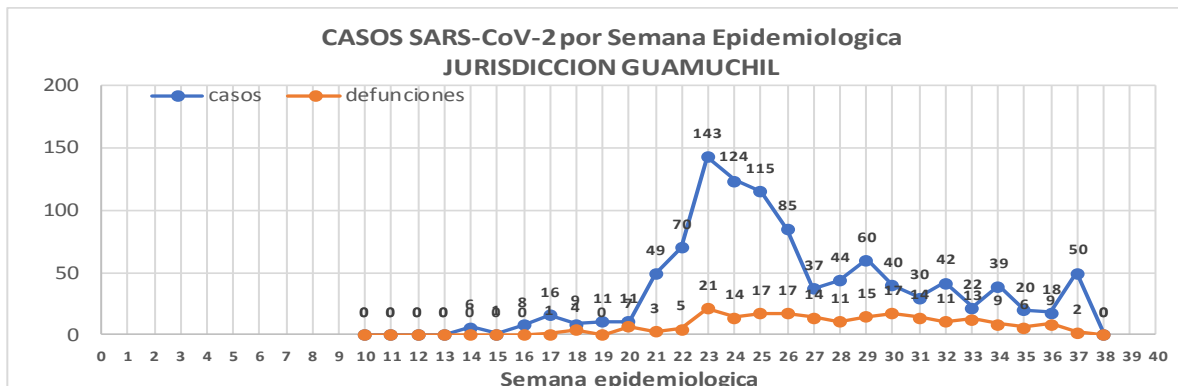
Defunciones Jurisdicción GUAMUCHIL



Datos actualizados al **lunes, 07 de septiembre de 2020**

JURISDICCION SANITARIA	Casos Acum. SARS-CoV-2*	%
Jurisd. No. 3 Guamuchil	1050	100.0%
ANGOSTURA	263	25.0%
MOCORITO	94	9.0%
SALVADOR ALVARADO	693	66.0%

* Municipio de residencia



COVID-19 Sinaloa: Muestreo de Casos JURISDICCIÓN GUAMUCHIL



Jurisd. No. 3 Guamuchil

INSTITUCION	NO ADECUADO	RECHAZADA	NO RECIBIDA	SOSPECHOSOS	TOTAL CON MUESTRA	% SOSPECHOSOS
IMSS	0	5	1	510	516	30.9%
IMSS-OPORTUNIDADES	0	0	0	0	0	0.0%
ISSSTE	0	1	0	58	59	3.5%
PRIVADA	0	0	1	16	17	1.0%
SEDENA	0	0	0	5	5	0.3%
SEMAR	0	0	0	0	0	0.0%
SSA	1	6	0	1,054	1,061	63.6%
PEMEX	0	0	0	0	0	0.0%
ESTATAL	0	0	0	11	11	0.7%
MUNICIPAL	0	0	0	0	0	0.0%
TOTAL	1	12	2	1,654	1,669	100.0%
	0.1%	0.7%	0.1%	99.1%	100.0%	

RESULTADO DEFINITIVO EN PLATAFORMA SISVER; JUR GUAMUCHIL

SARS-CoV-2	1053
NEGATIVO	563
NO RECIBIDA	2
INF AH1N1 PMD	0
RECHAZADA	12
B	1
A H3	0
METAPNEUMOVIRUS	0
ENTEROV//RHINOVIRUS	3
CORONA OC43	0
NO ADECUADO	1
INF A	0
CORONA 229E	0
CORONA NL63	0
CORONA HKU1	0
VSR	0
ADENOVIRUS	0
PARAINFLUENZA 3	0
NO SUBTIPIFICADO	0

NUEVA NORMALIDAD

210

Defunciones
Jurisdicción
GUAMUCHIL

INFORMACION AL DIA : lunes, 07 de septiembre de 2020

SE TOMO MUESTRA PERO SIN RECEPCION EN LABORATORIO

Municipios	IMSS	IMSS-OPORTUNIDADES	ISSSTE	PRIVADA	SEDENA	SEMAR	SSA	PEMEX	ESTATAL	MUNICIPAL	TOTAL
ANGOSTURA	1	0	0	2	0	0	3	0	0	0	6
MOCORITO	1	0	1	7	0	0	3	0	0	0	12
SALVADOR ALVARADO	8	0	0	0	1	0	7	0	0	0	16
TOTAL JURISDICCION	10	0	1	9	1	0	13	0	0	0	34



COVID-19 Sinaloa: Informe ejecutivo: JURISDICCIÓN GUAMUCHIL

Unidades de Salud que han reportado en SISVER

MUNICIPIO	CLUES	SECTOR	UNIDAD	Defunciones en la Semana Epidemiológica			Total Defunciones Asociadas a SarsCov-2	Casos confirmados en la Semana Epidemiológica			Total de Casos Confirmados	Tasa letalidad X 100 (D/G)*100	Lugar Letalidad	PRUEBAS REALIZADAS en la Sem Epidemiologica			INDICE DE POSITIVIDAD	Lugar de Indice de POSITIVIDAD
				SEM EPI NUM-35	SEM EPI NUM-36	Aumento		SEM EPI NUM-35	SEM EPI NUM-36	Aumento				SEM EPI NUM-35	SEM EPI NUM-36	Aumento		
SALVADOR ALVARADO	SLSSA001955	SSA	CENTRO DE SALUD GUAMUCHIL	0	0	0	0	0	0	0	0	-	-	0	0	0	-	-
SALVADOR ALVARADO	SLIST000230	ISSSTE	GUAMUCHIL	0	0	0	0	0	0	0	0	-	-	0	0	0	-	-
SALVADOR ALVARADO	SLIMS000411	IMSS	HGSMF 30 GUAMUCHIL	4	9	5	114	12	8	-4	338	33.73	1	16	10	-6	80.00	1
SALVADOR ALVARADO	SLSSA018113	SSA	HOSPITAL GENERAL DE GUAMUCHIL	2	0	-2	53	5	5	0	293	18.09	2	7	10	3	50.00	2
SALVADOR ALVARADO	SLSSA002631	SSA	JURISDICCION SANITARIA III GUAMUCHIL	0	0	0	0	0	4	4	268	0.00	3	1	8	7	50.00	2
TOTAL MPIO. SALVADOR ALVARADO				6	9	3	167	17	17	0	899	18.58		24	28	4	60.71	
ANGOSTURA	SLSSA000193	SSA	HOSPITAL INTEGRAL ANGOSTURA	0	0	0	0	0	0	0	19	0.00	1	0	0	0	-	-
ANGOSTURA	SLIMS000090	IMSS	UMF 51 LA ANGOSTURA	0	0	0	0	0	0	0	0	-	-	0	0	0	-	-
TOTAL MPIO. ANGOSTURA				0	0	0	0	0	0	0	19	0.00		0	0	0	-	
MOCORITO	SLSSA001716	SSA	HOSPITAL INTEGRAL MOCORITO	0	0	0	1	0	0	0	16	6.25	1	0	0	0	-	-
TOTAL MPIO. MOCORITO				0	0	0	1	0	0	0	16	6.25		0	0	0	-	
TOTAL JURISDICCION 3, GUAMUCHIL				6	9	3	168	17	17	0	934	17.99		24	28	4	60.71	

NUEVA NORMALIDAD

INDICE DE POSITIVIDAD
60.71

TASA DE LETALIDAD
17.99



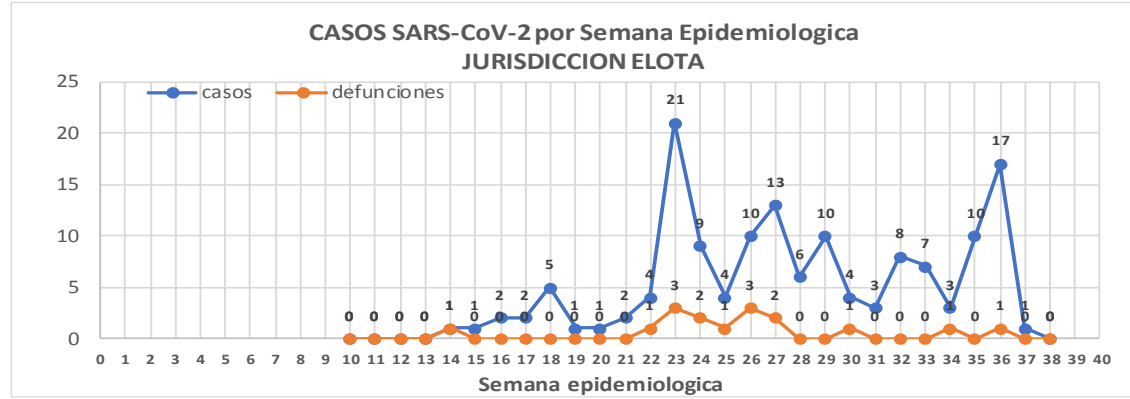
COVID-19 Sinaloa: Casos y Defunciones JURISDICCIÓN ELOTA



Datos actualizados al **lunes, 07 de septiembre de 2020**

JURISDICCION SANITARIA	Casos Acum. SARS-CoV-2*	%
Jurisd. No. 5 ELOTA	145	100.0%
COSALA	62	42.8%
ELOTA	42	29.0%
SAN IGNACIO	41	28.3%

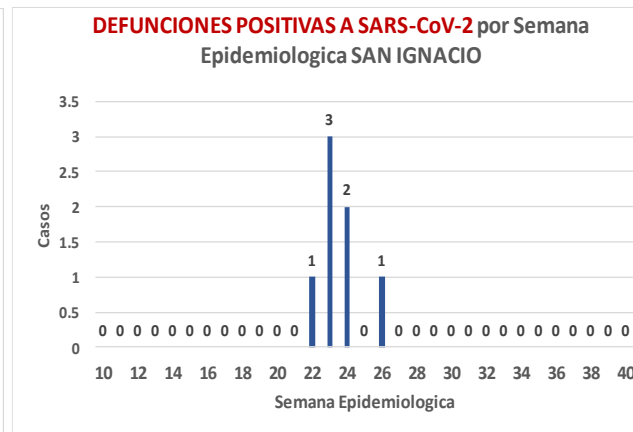
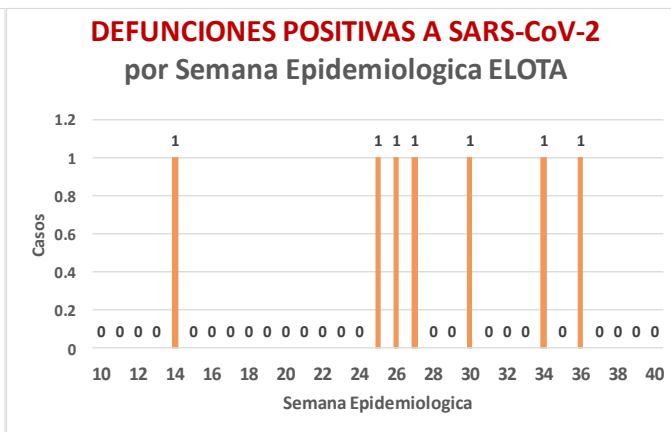
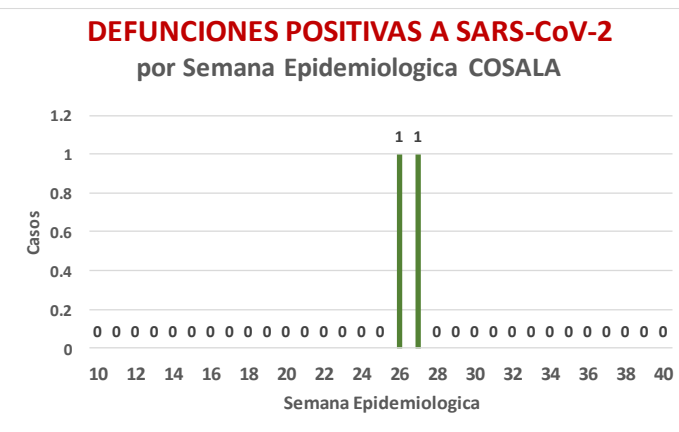
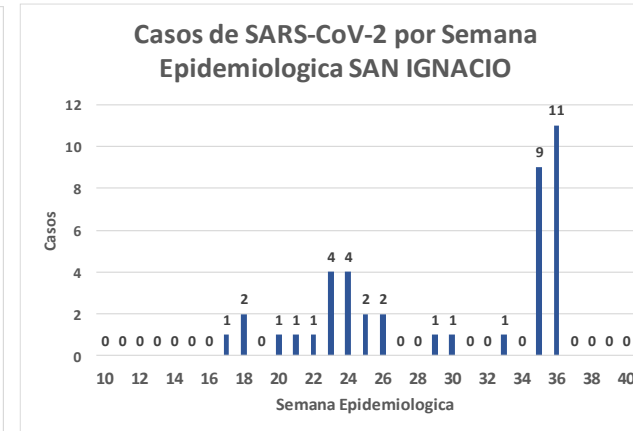
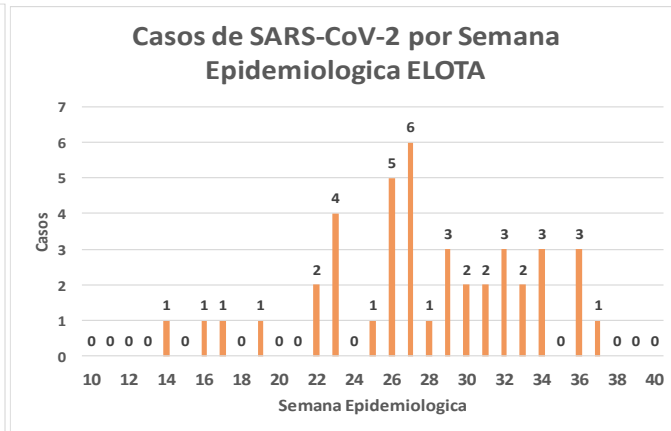
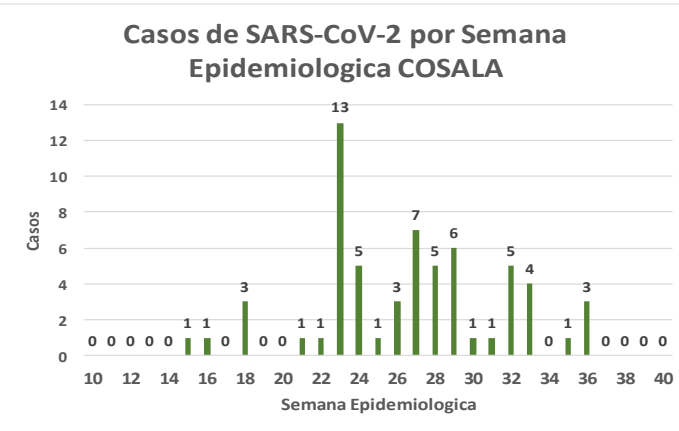
* Municipio de residencia



NUEVA NORMALIDAD

16

Defunciones Jurisdicción ELOTA



COVID-19 Sinaloa: Muestreo de Casos JURISDICCIÓN ELOTA



NUEVA NORMALIDAD

16
Defunciones
Jurisdicción
ELOTA



Jurisd. No. 5 Elota						
INSTITUCION	NO ADECUADO	RECHAZADA	NO RECIBIDA	SOSPECHOSOS	TOTAL CON MUESTRA	% SOSPECHOSOS
IMSS	0	0	0	28	28	10.0%
IMSS-OPORTUNIDADES	0	0	0	1	1	0.4%
ISSSTE	0	0	0	25	25	8.9%
PRIVADA	0	0	0	7	7	2.5%
SEDENA	0	0	0	3	3	1.1%
SEMAR	0	0	0	0	0	0.0%
SSA	1	0	0	211	212	75.7%
PEMEX	0	0	0	0	0	0.0%
ESTATAL	0	0	0	3	3	1.1%
MUNICIPAL	0	0	0	1	1	0.4%
TOTAL	1	0	0	279	280	100.0%
	0.4%	0.0%	0.0%	99.6%	100.0%	

RESULTADO DEFINITIVO EN PLATAFORMA SISVER; JUR ELOTA	
SARS-CoV-2	147
NEGATIVO	110
NO RECIBIDA	0
INF AH1N1 PMD	1
RECHAZADA	0
B	4
A H3	0
METAPNEUMOVIRUS	1
ENTEROV//RHINOVIRUS	3
CORONA OC43	1
NO ADECUADO	1
INF A	0
CORONA 229E	0
CORONA NL63	0
CORONA HKU1	0
VSR	0
ADENOVIRUS	1
PARAINFLUENZA 3	0
NO SUBTIPIFICADO	0

INFORMACION AL DIA : lunes, 07 de septiembre de 2020

SE TOMO MUESTRA PERO SIN RECEPCION EN LABORATORIO											
Municipios	IMSS	IMSS-OPORTUNIDADES	ISSSTE	PRIVADA	SEDENA	SEMAR	SSA	PEMEX	ESTATAL	MUNICIPAL	TOTAL
COSALA	0	0	0	0	0	0	5	0	0	0	5
ELOTA	0	0	0	1	0	0	1	0	1	0	3
SAN IGNACIO	0	0	1	2	0	0	0	0	0	0	3
TOTAL JURISDICCION	0	0	1	3	0	0	6	0	1	0	11

COVID-19 Sinaloa: Informe ejecutivo: JURISDICCION ELOTA

Unidades de Salud que han reportado en SISVER

MUNICIPIO	CLUES	SECTOR	UNIDAD	Defunciones en la Semana Epidemiologica			Total Defunciones Asociadas a SarsCov-2	Casos confirmados en la Semana Epidemiologica			Total de Casos Confirmados	Tasa letalidad X 100 (D/G)*100	Lugar Letalidad	PRUEBAS REALIZADAS en la Sem Epidemiologica			INDICE DE POSITIVIDAD	Lugar de Indice de POSITIVIDAD
				SEM EPI NUM-35	SEM EPI NUM-36	Aumento		SEM EPI NUM-35	SEM EPI NUM-36	Aumento				SEM EPI NUM-35	SEM EPI NUM-36	Aumento		
ELOTA	SLSSA017594	SSA	HOSPITAL GENERAL LA CRUZ	0	0	0	0	0	0	0	6	0.00	1	0	0	0	-	-
ELOTA	SLSSA001086	SSA	LA CRUZ	0	0	0	0	0	0	0	0	-	-	0	0	0	-	-
ELOTA	SLIMS000225	IMSS	UMF 21 LA CRUZ	0	0	0	0	0	0	0	3	0.00	1	0	0	0	-	-
TOTAL MPIO. ELOTA				0	0	0	0	0	0	0	9	0.00		0	0	0	-	
COSALÁ	SLSSA000572	SSA	HOSPITAL INTEGRAL COSALA	0	0	0	0	1	2	1	50	0.00	1	1	2	1	100.00	1
TOTAL MPIO. COSALA				0	0	0	0	1	2	1	50	0.00		1	2	1	100.00	
SAN IGNACIO	SLSSA017570	SSA	HOSPITAL INTEGRAL SAN IGNACIO	0	0	0	0	0	0	0	0	-	-	0	0	0	-	-
TOTAL MPIO. SAN IGNACIO				0	0	0	0	0	0	0	0	-		0	0	0	-	
TOTAL JURISDICCION 5, ELOTA				0	0	0	0	1	2	1	59	0.00		1	2	1	100.00	

NUEVA NORMALIDAD

INDICE DE POSITIVIDAD 100.

TASA DE LETALIDAD .





DIRECCIÓN DE PREVENCIÓN Y PROMOCIÓN DE LA SALUD
SUBDIRECCIÓN DE VIGILANCIA EPIDEMIOLÓGICA

SALUD

SECRETARÍA DE SALUD

