



SERVICIOS DE SALUD DE SINALOA

SUBDIRECCIÓN DE VIGILANCIA EPIDEMIOLÓGICA

COVID-19 SINALOA

Comunicado Técnico Diario

NUEVA
NORMALIDAD

jueves, 7 de octubre de 2021

SALUD

SECRETARÍA DE SALUD



Dr. José Pablo Güémez Alvarez

Jefe de Depto. De Vigilancia Epidemiologica

Servicios de Salud de Sinaloa

Nota: Este comunicado contiene información preliminar y sus datos pueden variar sin previo aviso, datos presentados disponibles a la fecha y corte especificados.

TABLA POR MUNICIPIO DE RESIDENCIA DEL PACIENTE

SERVICIOS DE SALUD DE SINALOA										
SINALOA , PLATAFORMA DE VIGILANCIA EPIDEMIOLOGICA COVID-19										
Municipios	Notificados en Plataforma	Acumulados al 07/oct/2021		RESULTADO FINAL						Total Activos*
	Num.-	Femeninos	Masculinos	RESULTADO NEGATIVO	RESULTADO INFLUENZA	OTROS DX	POSITIVO SARS-CoV-2	SOSPECHOSOS	DEFUNCION (+) Sars-CoV-2	
AHOME	25,641	14,268	11,373	14,562	30	280	10,633	136	1,474	157
CHOIX	601	297	304	302	2	10	285	2	37	2
EL FUERTE	2,984	1,634	1,350	1,431	1	40	1,502	10	227	66
GUASAVE	17,962	9,946	8,016	8,977	4	1,526	7,355	100	905	118
SINALOA	1,718	924	794	1,009	0	50	655	4	126	7
ANGOSTURA	1,486	780	706	719	0	27	739	1	155	3
MOCORITO	965	500	465	520	0	26	417	2	92	2
SALVADOR ALVARADO	4,315	2,365	1,950	2,399	0	61	1,847	8	263	20
BADIRAGUATO	1,509	840	669	863	0	74	571	1	30	3
CULIACÁN	73,917	41,292	32,625	40,205	9	3,797	29,724	182	3,079	111
NAVOLATO	6,052	3,335	2,717	3,402	4	192	2,431	23	300	15
COSALÁ	1,022	511	511	449	0	198	372	3	13	4
ELOTA	2,484	1,334	1,150	1,429	1	51	1,002	1	55	24
SAN IGNACIO	537	296	241	240	0	8	289	0	27	1
CONCORDIA	383	192	191	176	0	0	191	0	44	0
MAZATLAN	23,923	13,096	10,827	11,199	1	1,742	10,845	136	1,428	113
ESCUINAPA	2,923	1,618	1,305	1,300	0	94	1,520	9	121	4
ROSARIO	2,338	1,226	1,112	1,005	1	62	1,268	2	96	0
Total	170,760	94,454	76,306	90,187	53	8,238	71,646	620	8,472	650
Otro Estado	906	356	550	439	0	52	406	9	83	

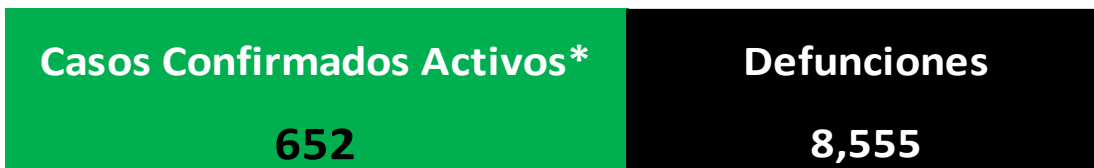
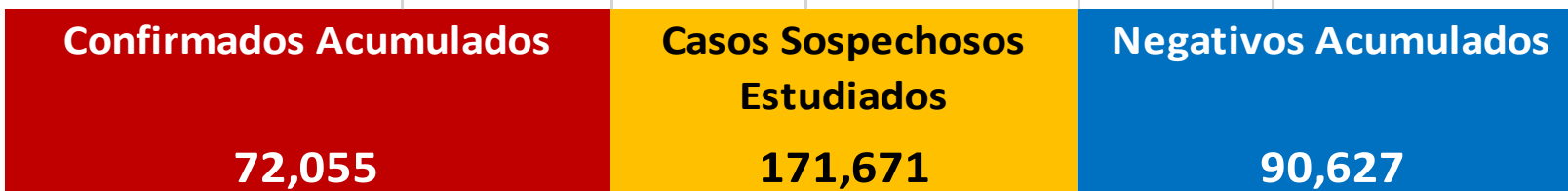
Fuente: Plataforma Nacional SISVER, Preliminar al Corte. Acumulados al 07/oct/2021 , Por Lugar de Residencia.

CASOS ACTIVOS*: Caso Confirmado Positivo con fecha de inicio de sintomas en los ultimos 14 dias.



COVID-19 SINALOA: Resumen de Casos

27 febrero 2020 - al jueves, 7 de octubre de 2021



* CASO ACTIVO: Caso Confirmado Positivo con Fecha de Inicio de Sintomas en los Ultimos 14 Dias



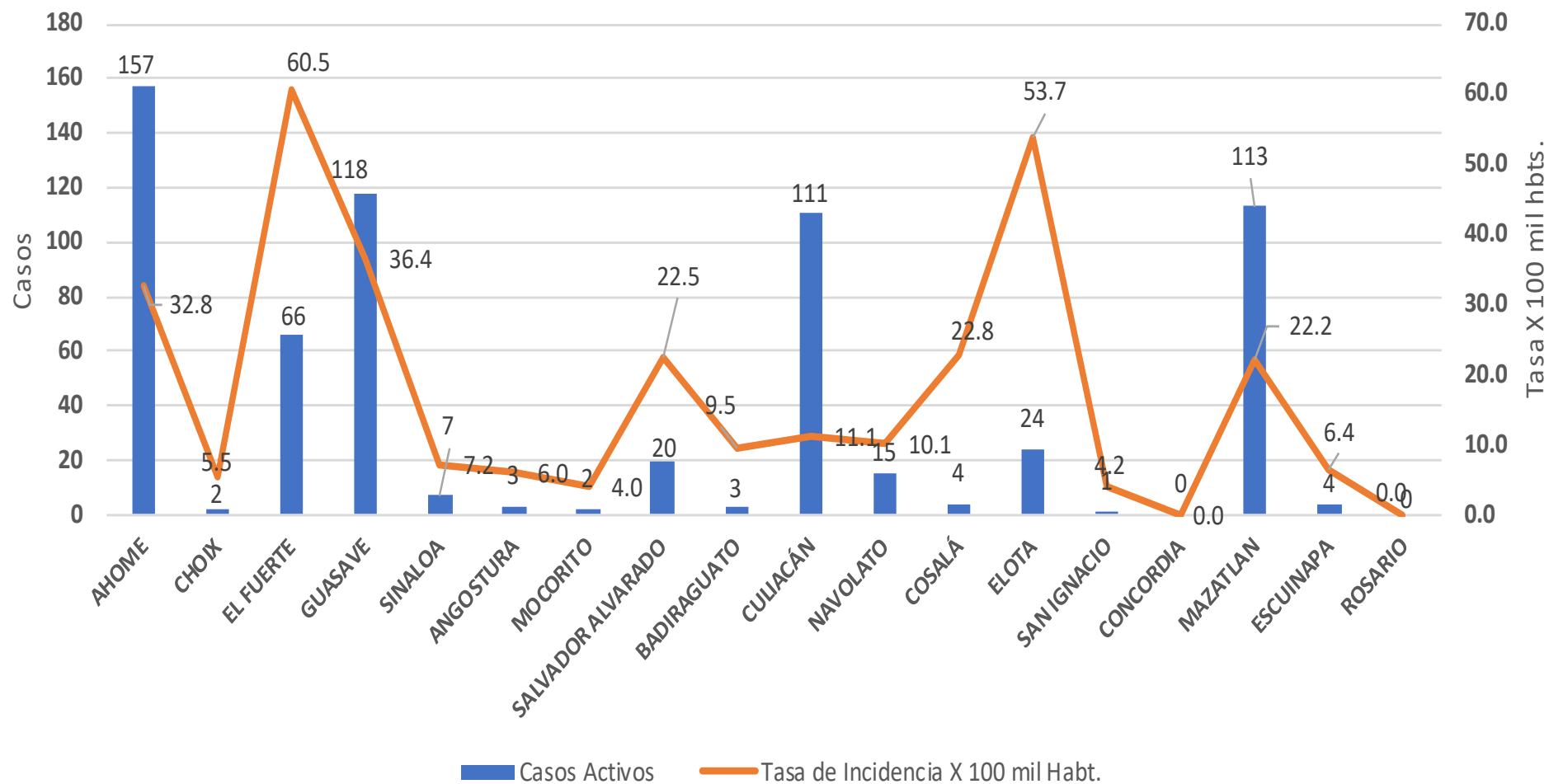
588 Dias

[27/02/2020 - 07/10/2021]

Dias de COVID-19 en SINALOA



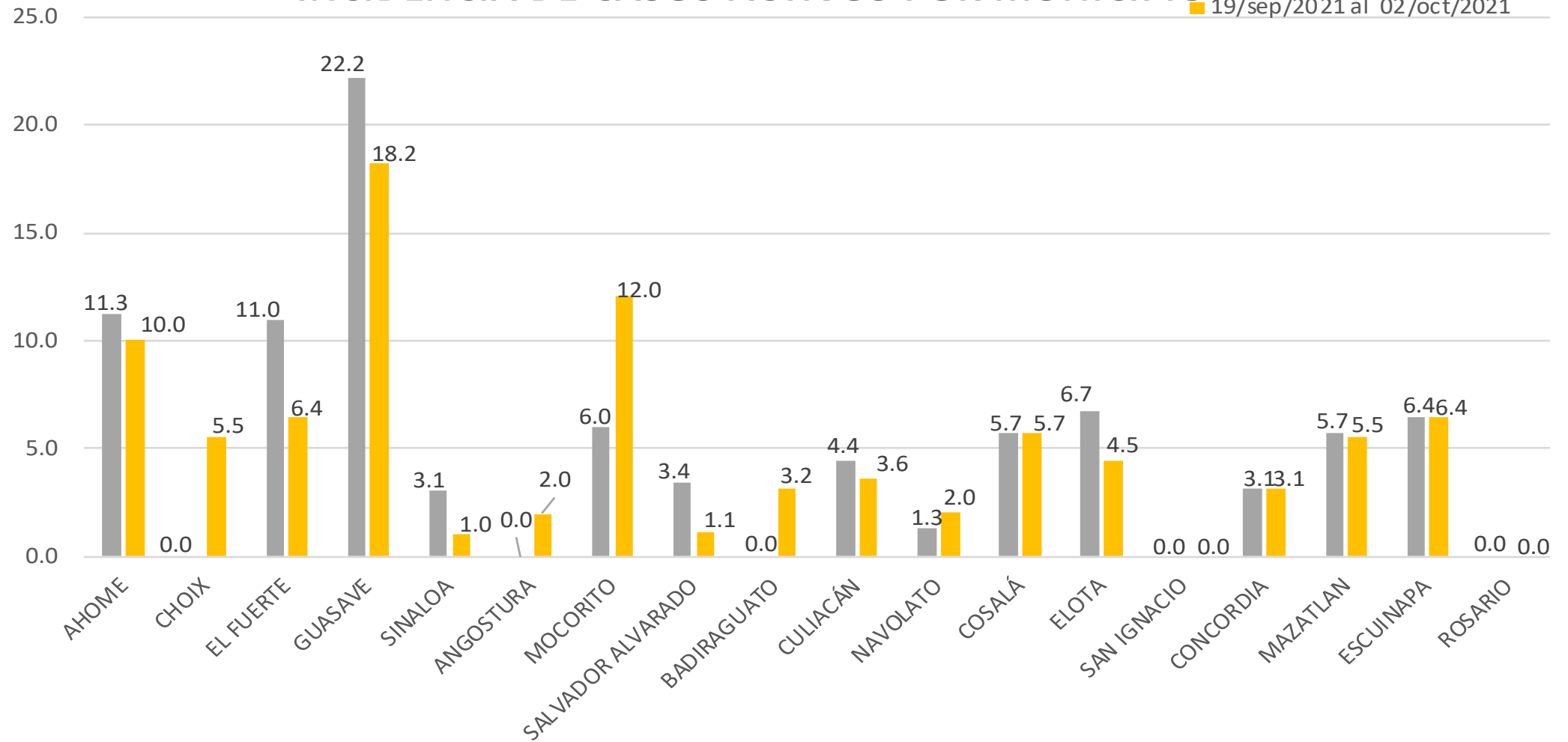
Casos Confirmados* Activos, de COVID-19 por Municipio al día de hoy 07/oct/2021





INCIDENCIA DE CASOS ACTIVOS POR MUNICIPIO

■ 12/sep/2021 al 25/sep/2021
■ 19/sep/2021 al 02/oct/2021

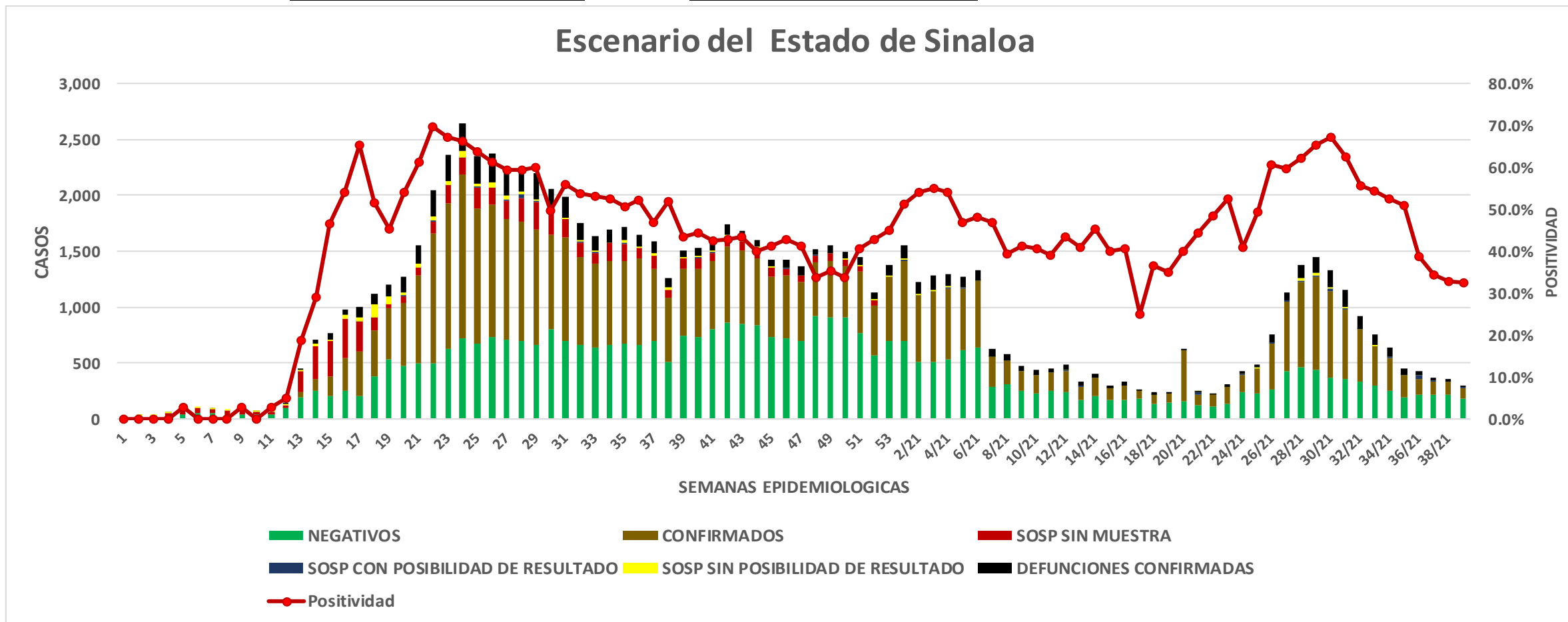


COVID-19 Sinaloa: Casos positivos, sospechosos y negativos

171,671 Personas Notificadas

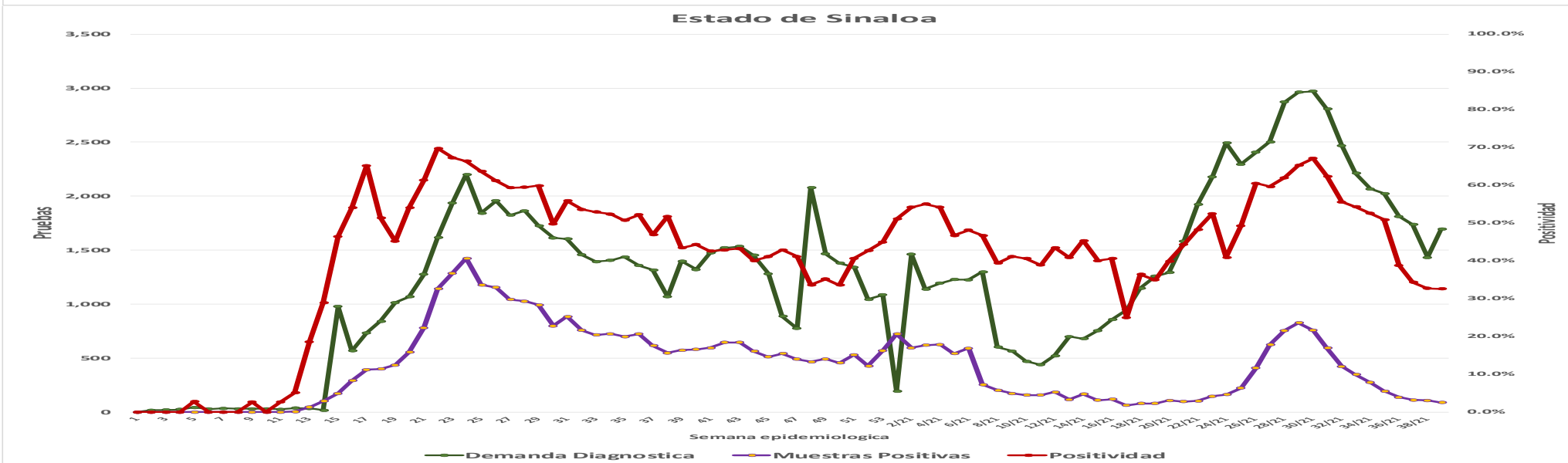
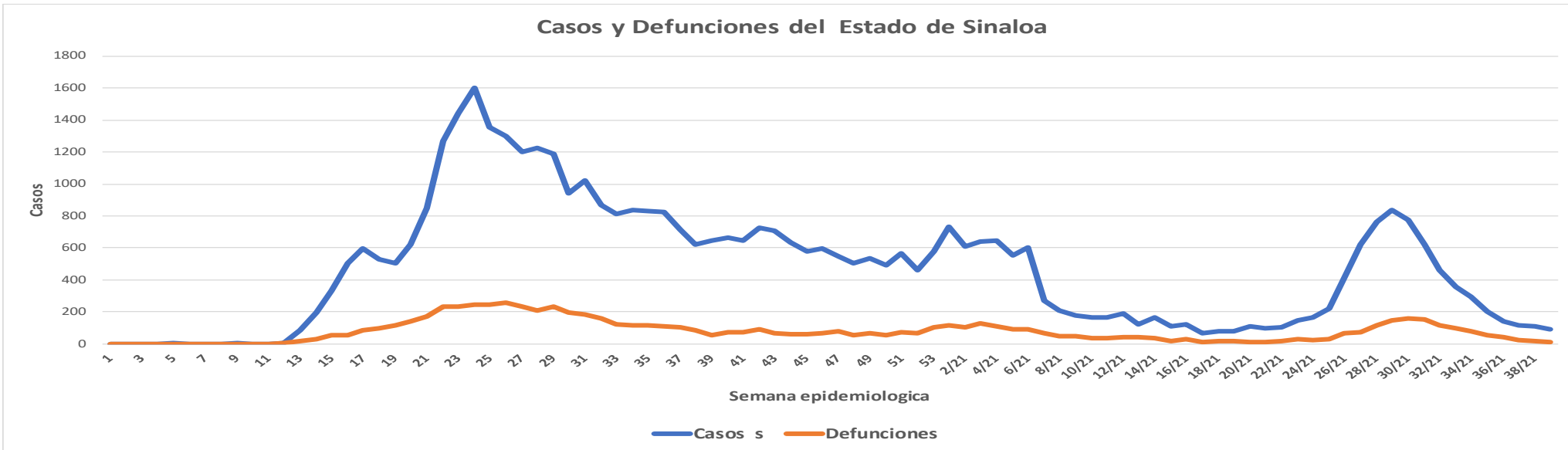
32.6% Positividad
Semana 39/2021

Escenario del Estado de Sinaloa



COVID-19 Sinaloa: Casos Estimados, Defunciones, Demanda Diagnostica y Positividad

**NUEVA
NORMALIDAD**



COVID-19 Sinaloa: Casos Positivos a SARS-CoV-2, por LESPS Notificados los últimos 7 días.

NUEVA NORMALIDAD

CASOS CONFIRMADOS A SARS-CoV-2 SEGÚN MUNICIPIO LOS ULTIMOS 7 DIAS POR LESPS	07/10/2021 Acum. Hasta el día de hoy	CASOS CONFIRMADOS A SARS-COV-2 LOS ULTIMOS 7 DIAS POR LESPS							Total de Casos Confirmados Ultimos 7 Dias
		Registrados en Plataforma SINAVE/SISVER							
		06/10/2021	05/10/2021	04/10/2021	03/10/2021	02/10/2021	01/10/2021	30/09/2021	
AHOME	10,633	2	0	5	4	1	6	9	27
CHOIX	285	0	0	0	0	0	0	1	1
EL FUERTE	1,502	0	0	0	1	0	0	1	2
GUASAVE	7,355	3	0	3	11	0	3	3	23
SINALOA	655	0	1	0	1	0	0	0	2
ANGOSTURA	739	0	0	0	0	0	1	0	1
MOCORITO	417	2	0	0	1	1	0	0	4
SALVADOR ALVARADO	1,847	0	0	0	0	0	0	0	0
BADIRAGUATO	571	0	0	0	1	0	0	0	1
CULIACAN	29,724	2	3	2	0	0	7	4	18
NAVOLATO	2,431	1	0	1	0	0	0	0	2
COSALA	372	0	0	0	0	0	0	0	0
ELOTA	1,002	0	0	0	0	0	0	0	0
SAN IGNACIO	289	0	0	0	0	0	0	0	0
CONCORDIA	191	0	0	0	0	0	0	0	0
MAZATLAN	10,845	3	0	1	0	7	0	5	16
ESCUINAPA	1,520	0	0	0	0	1	0	0	1
ROSARIO	1,268	0	0	0	0	0	0	0	0
Total Estado	71,646	13	4	12	19	10	17	23	98
De Otros Estados	406								
	72,052								



COVID-19 Sinaloa: Casos y Defunciones Positivas a SARS-CoV-2, por LESPS, Notificadas los últimos 7 días.

**NUEVA
NORMALIDAD**

CASOS POSITIVOS A SARS-CoV-2 SEGÚN JURISDICCION LOS ULTIMOS 7 DIAS	07/10/2021 Acum. Hasta el día de hoy	CASOS POSITIVOS A SARS-COV-2 LOS ULTIMOS 7 DIAS							Total de Casos Confirmados Ultimos 7 Dias
		Registrados en Plataforma SINAVE/SISVER							
		06/10/2021	05/10/2021	04/10/2021	03/10/2021	02/10/2021	01/10/2021	30/09/2021	
Jurisdiccion I, Los Mochis	12,420	2	0	5	5	1	6	11	30
Jurisdiccion II, Guasave	8,010	3	1	3	12	0	3	3	25
Jurisdiccion III, Guamuchil	3,003	2	0	0	1	1	1	0	5
Jurisdiccion IV, Culiacan	33,098	3	3	3	1	0	7	4	21
Jurisdiccion V, Mazatlan	12,327	3	0	1	0	7	0	5	16
Jurisdiccion VI, Escuinapa	2,788	0	0	0	0	1	0	0	1
Total Estado	71,646	13	4	12	19	10	17	23	98

BASE SISVER

DEFUNCIONES POSITIVAS A SARS-CoV-2 POR JURISDICCION LOS ULTIMOS 7 DIAS	07/10/2021 Acum. Hasta el día de hoy	DEFUNCIONES POSITIVAS A SARS-COV-2 LOS ULTIMOS 7 DIAS							Total de Casos Confirmados Ultimos 7 Dias
		Registrados en Plataforma SINAVE/SISVER							
		06/10/2021	05/10/2021	04/10/2021	03/10/2021	02/10/2021	01/10/2021	30/09/2021	
Jurisdiccion I, Los Mochis	1,738	0	1	0	3	2	2	2	10
Jurisdiccion II, Guasave	1,031	0	0	1	1	0	1	4	7
Jurisdiccion III, Guamuchil	510	0	0	0	0	0	0	0	0
Jurisdiccion IV, Culiacan	3,422	0	0	1	1	0	0	1	3
Jurisdiccion V, Mazatlan	1,554	0	1	1	0	0	0	1	3
Jurisdiccion VI, Escuinapa	217	0	0	0	0	0	0	0	0
Total Estado	8,472	0	2	3	5	2	3	8	23



COVID-19 Sinaloa: Defunciones Confirmadas por Laboratorio a SARS-CoV-2 Notificadas por Municipio últimos 7 días.



SALUD
SECRETARÍA DE SALUD

BASE SISVER

DEFUNCIONES POSITIVAS A SARS-CoV-2 SEGÚN MUNICIPIO LOS ULTIMOS 7 DIAS	07/10/2021 Acum. Hasta el día de hoy	DEFUNCIONES POSITIVAS A SARS-COV-2 LOS ULTIMOS 7 DIAS							Total de Casos Confirmados Ultimos 7 Dias
		Registrados en Plataforma SINAVE/SISVER							
		06/10/2021	05/10/2021	04/10/2021	03/10/2021	02/10/2021	01/10/2021	30/09/2021	
AHOME	1,474	0	1	0	3	2	2	2	10
CHOIX	37	0	0	0	0	0	0	0	0
EL FUERTE	227	0	0	0	0	0	0	0	0
GUASAVE	905	0	0	1	1	0	1	3	6
SINALOA	126	0	0	0	0	0	0	1	1
ANGOSTURA	155	0	0	0	0	0	0	0	0
MOCORITO	92	0	0	0	0	0	0	0	0
SALVADOR ALVARADO	263	0	0	0	0	0	0	0	0
BADIRAGUATO	30	0	0	0	0	0	0	0	0
CULIACAN	3,079	0	0	1	1	0	0	1	3
NAVOLATO	300	0	0	0	0	0	0	0	0
COSALA	13	0	0	0	0	0	0	0	0
ELOTA	55	0	0	0	0	0	0	0	0
SAN IGNACIO	27	0	0	0	0	0	0	0	0
CONCORDIA	44	0	0	0	0	0	0	0	0
MAZATLAN	1,428	0	1	1	0	0	0	1	3
ESCUINAPA	121	0	0	0	0	0	0	0	0
ROSARIO	96	0	0	0	0	0	0	0	0
Total Estado	8,472	0	2	3	5	2	3	8	23
Defunciones; Residentes de otros Estados	57								
Total Defunciones en el EDO	8,529								

NUEVA NORMALIDAD



COVID-19 Sinaloa: Defunciones Confirmadas por Laboratorio, Asociación o Dictaminación a SARS-CoV-2 Notificadas al Estado.

COVID-19, SINALOA: DEFUNCIONES POR ASOCIACION Y DICTAMINACION CLINICA EPIDEMIOLOGICA

NUEVA
NORMALIDAD

CLASIFICACION FINAL DEFUNCIONES	Informacion hasta: 07/10/2021			TOTAL DEFUNCIONES
	TOMA DE MUESTRA		TOTAL	
	SI	NO		
CONFIRMADO POR LABORATORIO	6778	0	6,778	8,555
CONFIRMADO POR ANTIGENO	70	1208	1,278	
CONFIRMADO POR ASOCIACIÓN	17	85	102	
CONFIRMADO POR DICTAMINACIÓN	38	359	397	
INVALIDO	3	0	3	578
NO REALIZADO	76	0	76	
SOSPECHOSO	44	455	499	
NEGATIVO	2165	0	2,165	2,436
NEGATIVO ANTIGENO	8	263	271	
TOTAL GENERAL	9,191	2,107	11,298	11,569



COVID-19 Sinaloa: Casos y Defunciones en Embarazadas y Menores de 18 años

EMBARAZADAS CON SARS-COV2 <small>Registrados en Plataforma SINAVE/SISVER</small>	Casos	Defunciones
SSA	290	9
IMSS	378	5
IMSS-OPORTUNIDADES	27	0
SEDENA	10	0
ISSSTE	12	0
SEMAR	7	0
MUNICIPAL	2	0
HOSPITAL MARGARITA MAZA DE JUAREZ	0	0
ESTATAL	5	0
HOSPITAL CIVIL DE CULIACAN	0	0
PRIVADA	2	0
CLINICA HOSPITAL CULIACAN S. A. DE C. V.	0	0
HOSPITAL MARINA MAZATLAN	0	0
HOSPITAL ANGELES CULIACAN	0	0
MEDICA DE LA CIUDAD	0	1
Total	733	15

MENORES DE 18 AÑOS POSITIVOS A SARS-CoV-2	Casos	Defunciones
SSA	1,397	6
IMSS	1,666	18
IMSS-OPORTUNIDADES	90	1
SEDENA	16	0
ISSSTE	46	2
SEMAR	13	0
MUNICIPAL	5	0
HOSPITAL MARGARITA MAZA DE JUAREZ	0	0
ESTATAL	26	0
HOSPITAL CIVIL DE CULIACAN	0	0
PRIVADA	18	0
CLINICA HOSPITAL CULIACAN S. A. DE C. V.	0	0
HOSPITAL MARINA MAZATLAN	0	0
HOSPITAL ANGELES CULIACAN	0	0
MEDICA DE LA CIUDAD	0	0
Total	3277	27

**NUEVA
NORMALIDAD**



COVID-19 Sinaloa: Casos confirmados en personal de la salud por Institución

**NUEVA
NORMALIDAD**

SARS-CoV-2 POR INSTITUCION Y PERSONAL DE LA SALUD Registrados en Plataforma SINAVE/SISVER	MEDICOS	ENFERMERAS	OTROS TRABAJADORES DE LA SALUD	LABORATORISTAS	DENTISTAS	TOTAL
SSA	796	976	797	59	75	2,703
IMSS	843	1,520	1,208	78	24	3,673
IMSS-OPORTUNIDADES	43	52	32	2	2	131
SEDENA	3	4	7	1	0	15
ISSSTE	172	324	163	22	7	688
SEMAR	10	22	5	2	2	41
MUNICIPAL	14	11	13	0	0	38
HOSPITAL MARGARITA MAZA DE JUAREZ	14	11	13	0	0	38
ESTATAL	92	46	24	2	0	164
HOSPITAL CIVIL DE CULIACAN	92	46	24	2	0	164
PRIVADA	44	21	19	5	1	90
CLINICA HOSPITAL CULIACAN S. A. DE C. V.	1	0	0	0	0	1
HOSPITAL MARINA MAZATLAN	5	12	15	4	0	36
HOSPITAL ANGELES CULIACAN	6	1	1	0	0	8
MEDICA DE LA CIUDAD	4	1	0	0	0	5
Total	2,017	2,976	2,268	171	111	7,543

CONFIRMADOS DEL AREA DE LA SALUD Registrados en Plataforma SINAVE/SISVER	Hasta el día de Hoy	DEFUNCION
MEDICOS	2,017	61
ENFERMERAS	2,976	18
OTROS TRABAJADORES DE LA SALUD	2,268	22
LABORATORISTAS	171	3
DENTISTAS	111	3
Total	7,543	107





DIRECCIÓN DE PREVENCIÓN Y PROMOCIÓN DE LA SALUD
SUBDIRECCIÓN DE VIGILANCIA EPIDEMIOLÓGICA

SALUD

SECRETARÍA DE SALUD

