



# SERVICIOS DE SALUD DE SINALOA

## SUBDIRECCIÓN DE VIGILANCIA EPIDEMIOLÓGICA

# COVID-19 SINALOA

## Comunicado Técnico Diario

NUEVA  
NORMALIDAD

miércoles, 07 de octubre de 2020

# SALUD

SECRETARÍA DE SALUD



Dr. José Pablo Güémez Alvarez  
Jefe de Depto. De Vigilancia Epidemiologica  
Servicios de Salud de Sinaloa

Fecha Corte:	07/oct/2020
Hora Corte:	3:25 pm



**SERVICIOS DE SALUD DE SINALOA**  
**SUBDIRECCIÓN DE VIGILANCIA EPIDEMIOLÓGICA**

# PANORAMA EPIDEMIOLOGICO DE COVID-19

## SINALOA

### Información diaria

---

**NUEVA  
NORMALIDAD**

miércoles, 07 de octubre de 2020

**SALUD**

SECRETARÍA DE SALUD





# SERVICIOS DE SALUD DE SINALOA

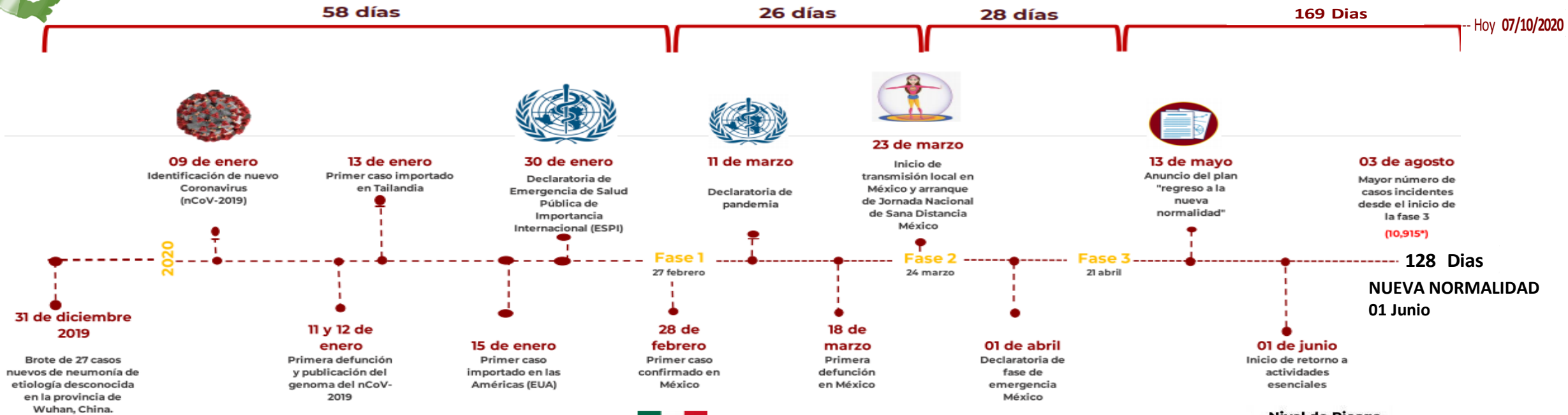
## SUBDIRECCIÓN DE VIGILANCIA EPIDEMIOLÓGICA

Municipios	Notificados en Plataforma	Acumulados al 07/oct/2020		RESULTADO FINAL						Tasa de Incidencia	Total Activos*	Tasa de Incidencia Activos
	Num.-	Femeninos	Masculinos	RESULTADO NEGATIVO	RESULTADO INFLUENZA	OTROS DX	POSITIVO SARS-CoV-2	SOSPECHOSOS	DEFUNCION			
AHOME	5,121	2,526	2,595	2,087	46	267	2,589	132	636	540.8	61	12.7
CHOIX	112	57	55	49	3	7	48	5	7	132.1	0	0.0
EL FUERTE	565	274	291	241	3	34	272	15	72	249.4	0	0.0
GUASAVE	5,997	3,270	2,727	2,003	9	1,180	2,707	98	407	835.7	62	19.1
SINALOA	590	283	307	281	0	37	267	5	35	273.3	4	4.1
ANGOSTURA	432	185	247	122	0	30	275	5	65	548.5	5	10.0
MOCORITO	212	92	120	84	0	21	105	2	33	210.6	2	4.0
SALVADOR ALVARADO	1,220	620	600	405	1	64	737	13	131	830.6	7	7.9
BADIRAGUATO	258	141	117	106	0	42	108	2	13	342.9	1	3.2
CULIACÁN	17,909	9,424	8,485	6,535	26	3,449	7,438	461	1,122	744.1	256	25.6
NAVOLATO	1,294	695	599	475	8	163	611	37	121	411.8	11	7.4
COSALÁ	202	119	83	38	0	99	63	2	3	359.4	0	0.0
ELOTA	143	68	75	51	2	36	50	4	13	111.9	0	0.0
SAN IGNACIO	96	44	52	40	0	8	46	2	10	194.2	1	4.2
CONCORDIA	105	48	57	35	0	16	51	3	15	160.2	0	0.0
ESCUINAPA	505	275	230	141	5	55	295	9	53	474.7	2	3.2
MAZATLÁN	7,547	3,852	3,695	2,500	3	1,434	3,519	91	526	692.4	88	17.3
ROSARIO	256	124	132	79	1	40	132	4	22	241.3	0	0.0
<b>Total</b>	<b>42,564</b>	<b>22,097</b>	<b>20,467</b>	<b>15,272</b>	<b>107</b>	<b>6,982</b>	<b>19,313</b>	<b>890</b>	<b>3,284</b>	<b>611.8</b>	<b>500</b>	<b>15.8</b>
<b>Otro Estado</b>	<b>220</b>	<b>80</b>	<b>140</b>	<b>91</b>	<b>2</b>	<b>24</b>	<b>99</b>	<b>4</b>	<b>17</b>			

Fuente: Plataforma Nacional de Vigilancia Epidemiologica COVID-19. Acumulados al 07/oct/2020 Tasa de Incidencia por 100,000 Habitantes. Por Lugar de Residencia.

CASOS ACTIVOS\*: Caso Confirmado Positivo con fecha de inicio de sintomas en los ultimos 14 dias.

# Línea del tiempo COVID-2019, México



## COVID-19 SINALOYA: Resumen de Casos Confirmados

27 feb - al miércoles, 07 de octubre de 2020

**281 Dias**

[ 31/12/2019 - 07/10/2020 ]

**Nivel de Riesgo**

- Máximo
- Alto
- Medio
- Bajo

<b>Confirmados acumulados</b> <b>19,412</b>	<b>Casos Estudiados</b> <b>42,784</b>	<b>Negativos acumulados</b> <b>15,363</b>
<b>Casos Confirmados activos*</b> <b>500</b>	<b>Defunciones</b> <b>3,301</b>	<b>Nuevos Sospechosos</b> <b>894</b>

**FASE 1** 27/02/2020  
Primer Caso Confirmado COVID-19

**FASE 2** 23/03/2020  
4 Casos Confirmados COVID-19

**FASE 3** 21/04/2020  
557 Casos Confirmados COVID-19

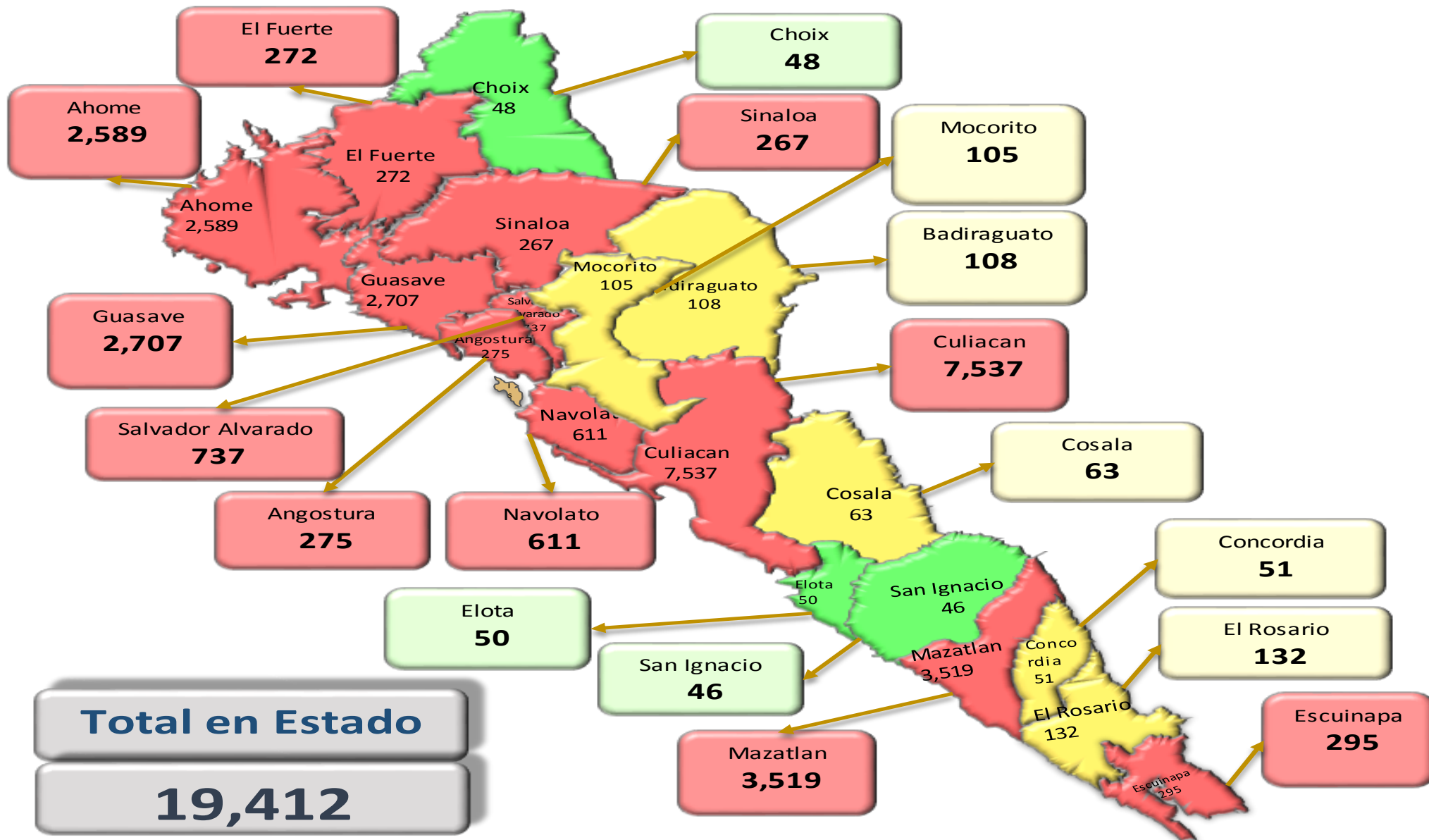
**NUEVA NORMALIDAD** 01/06/2020  
**3594** Casos Confirmados COVID-19

**223 Dias**

[ 27/02/2020 - 07/10/2020 ]

\*CASO ACTIVO: Caso confirmado positivo con fecha de inicio de síntomas en los últimos 14 días.

# COVID-19 Sinaloa: Mapa de casos confirmados acumulados por municipio de residencia



**NUEVA NORMALIDAD**

**19,412**

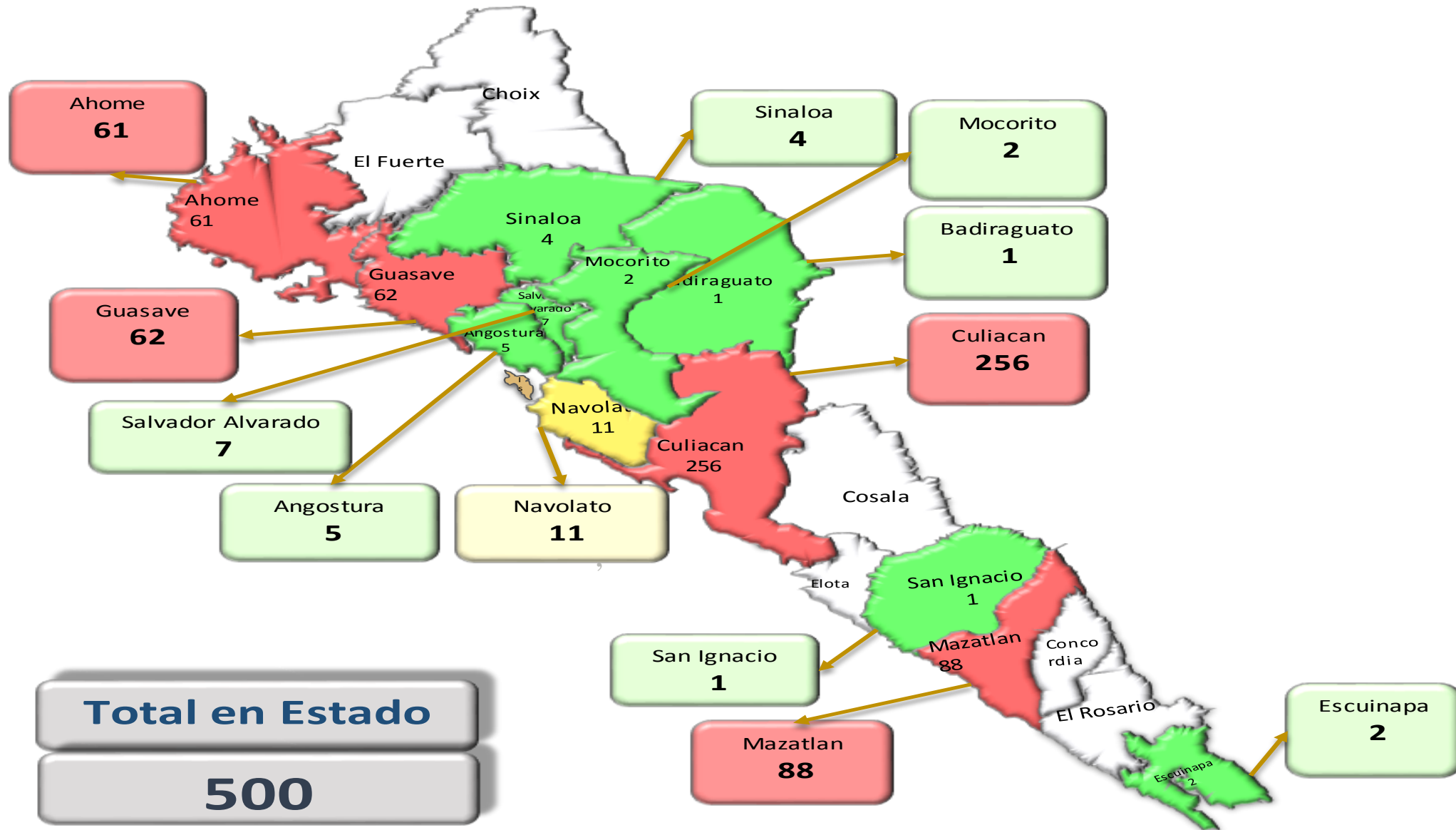
**Confirmados acumulados**





# COVID-19 Sinaloa: Mapa de casos confirmados activos por municipio de residencia

CASOS ACTIVOS\*: Caso Confirmado Positivo con fecha de inicio de síntomas en los últimos 14 días.



**NUEVA NORMALIDAD**

**500**

**Confirmados activos**



# COVID-19 Sinaloa: Tabla de Tasas de Letalidad, Mortalidad y Morbilidad

Municipio	Poblacion 2020	Defunciones Acumuladas a la			Casos confirmados Acumulados a la			Tasa letalidad X 100 (D/G)*100	Lugar Letalidad	Tasa de mortalidad (D/B por 100,000)	Lugar Mortalidad	Tasa de morbilidad (G/B por 100,000)	Lugar Morbilidad	Casos activos Ultimos 14 dias
		SEM EPI NUM-39	SEM EPI NUM-40	Aumento	SEM EPI NUM-39	SEM EPI NUM-40	Aumento							
AHOME	478,702	630	638	8	2494	2552	58	25.00	5	133.28	2	533.11	6	61
CHOIX	36,345	7	7	0	44	47	3	14.89	15	19.26	17	129.32	17	0
EL FUERTE	109,067	71	72	1	268	271	3	26.57	3	66.01	10	248.47	12	0
GUASAVE	323,928	400	405	5	2614	2662	48	15.21	13	125.03	4	821.79	2	62
SINALOA	97,695	34	34	0	262	267	5	12.73	16	34.80	15	273.30	11	4
ANGOSTURA	50,140	65	65	0	270	275	5	23.64	6	129.64	3	548.47	5	5
MOCORITO	49,852	31	33	2	101	105	4	31.43	1	66.20	9	210.62	14	2
SALVADOR ALVARADO	88,736	128	129	1	722	731	9	17.65	10	145.38	1	823.80	1	7
BADIRAGUATO	31,493	13	13	0	103	107	4	12.15	17	41.28	13	339.76	10	1
CULIACAN	999,591	1098	1117	19	7063	7319	256	15.26	12	111.75	5	732.20	3	257
NAVOLATO	148,357	119	121	2	585	606	21	19.97	8	81.56	8	408.47	8	11
COSALA	17,530	3	3	0	63	63	0	4.76	18	17.11	18	359.38	9	0
ELOTA	44,674	12	13	1	49	50	1	26.00	4	29.10	16	111.92	18	0
SAN IGNACIO	23,690	10	10	0	43	46	3	21.74	7	42.21	12	194.17	15	1
CONCORDIA	31,830	15	15	0	51	51	0	29.41	2	47.12	11	160.22	16	0
ESCUINAPA	62,140	49	53	4	291	294	3	18.03	9	85.29	7	473.12	7	2
MAZATLAN	508,203	509	519	10	3380	3483	103	14.90	14	102.12	6	685.36	4	88
ROSARIO	54,700	21	22	1	133	133	0	16.54	11	40.22	14	243.14	13	0
<b>TOTAL SINALOA</b>	<b>3,156,674</b>	<b>3215</b>	<b>3269</b>	<b>54</b>	<b>18536</b>	<b>19,062</b>	<b>526</b>	<b>17.15</b>		<b>103.56</b>		<b>603.86</b>		<b>501</b>

**NUEVA NORMALIDAD**

**Tasa de Mortalidad**  
**103.6**  
por 100 mil habt.

**Tasa de Letalidad**  
**17.1**  
por 100 habt.



# COVID-19 Sinaloa: Tabla de Positividad e índice de pruebas por Municipio

Municipio	Poblacion 2020	SOSPECHOSOS	NEGATIVOS	CASOS CONFIRMADOS	PRUEBAS REALIZADAS Acumuladas a la			INDICE DE POSITIVIDAD	Lugar de Indice de POSITIVIDAD	INDICE DE PRUEBAS POR 100,000	Lugar INDICE DE PRUEBAS
					SEM EPI NUM-39	SEM EPI NUM-40	Aumento				
AHOME	478,702	5216	2116	2602	4627	4799	172	54.22	11	1002.50	5
CHOIX	36,345	113	50	48	98	99	1	48.48	16	272.39	16
EL FUERTE	109,067	568	243	272	520	525	5	51.81	13	481.36	12
GUASAVE	323,928	6072	2016	2713	4694	4817	123	56.32	8	1487.06	1
SINALOA	97,695	597	281	268	543	558	15	48.03	17	571.16	11
ANGOSTURA	50,140	436	122	278	392	402	10	69.15	1	801.76	6
MOCORITO	49,852	220	89	108	186	193	7	55.96	9	387.14	14
SALVADOR ALVARADO	88,736	1220	405	737	1133	1146	13	64.31	3	1291.48	3
BADIRAGUATO	31,493	258	106	108	210	218	8	49.54	15	692.21	9
CULIACAN	999,591	18408	6725	7604	13710	14285	575	53.23	12	1429.08	2
NAVOLATO	148,357	1316	487	619	1074	1110	36	55.77	10	748.20	7
COSALA	17,530	202	38	63	96	102	6	61.76	4	581.86	10
ELOTA	44,674	148	53	50	108	111	3	45.05	18	248.47	18
SAN IGNACIO	23,690	102	44	46	86	90	4	51.11	14	379.90	15
CONCORDIA	31,830	105	35	51	83	86	3	59.30	6	270.18	17
ESCUINAPA	62,140	511	142	295	442	451	9	65.41	2	725.78	8
MAZATLAN	508,203	7561	2504	3521	5818	6040	222	58.29	7	1188.50	4
ROSARIO	54,700	257	79	133	209	217	8	61.29	5	396.71	13
<b>TOTAL SINALOA</b>	<b>3,156,674</b>	<b>43,310</b>	<b>15,535</b>	<b>19,516</b>	<b>34,029</b>	<b>35,249</b>	<b>1,220</b>	<b>44.07</b>		<b>492.13</b>	

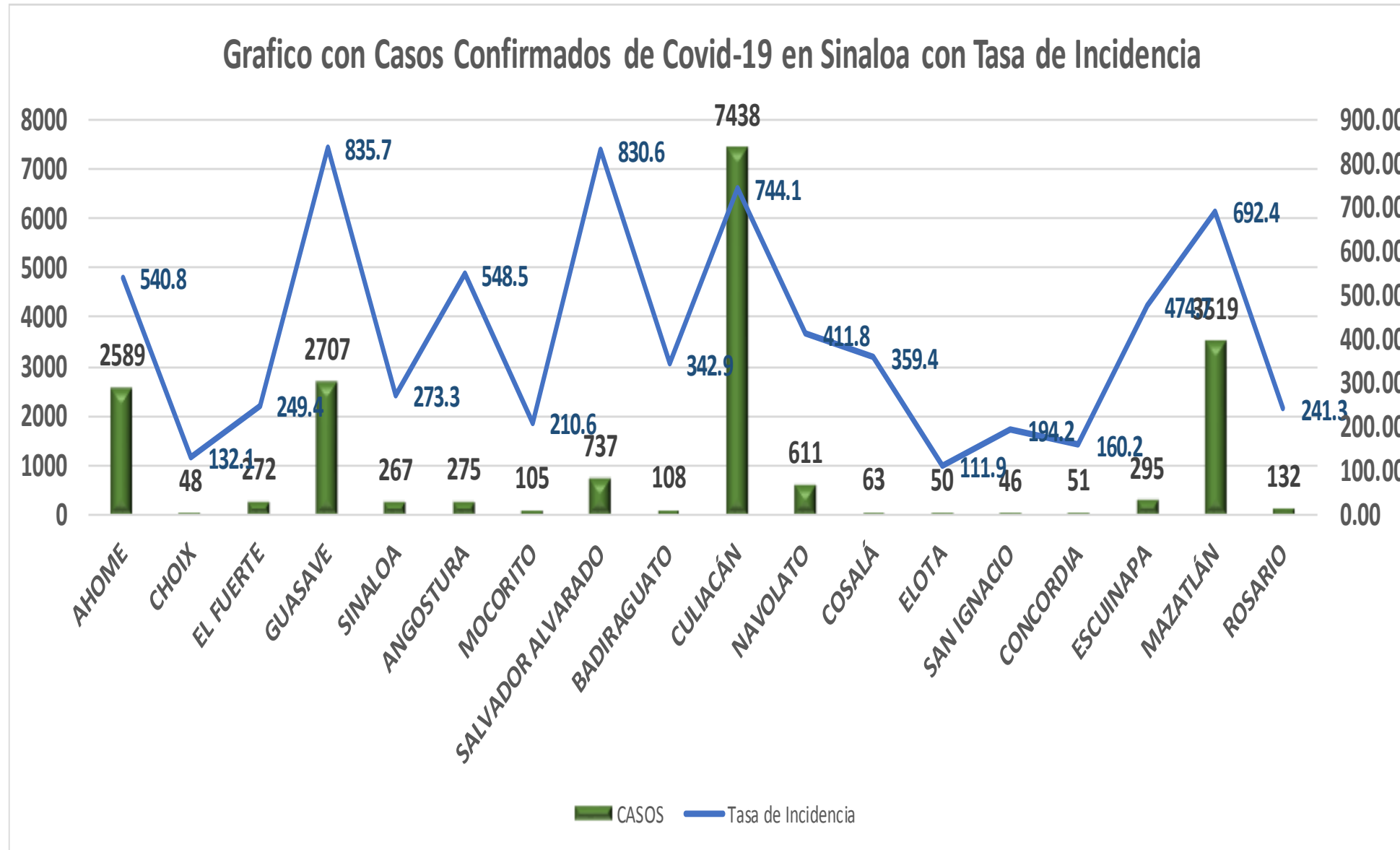
**NUEVA NORMALIDAD**

**Indice de Positividad**  
**44.1**  
**Estado de SINALOA**  
**SEM EPI NUM-40**





# COVID-19 Sinaloa: Grafico tasa de incidencia de casos Confirmados por municipio



**NUEVA NORMALIDAD**

**19,412**

**Confirmados activos**

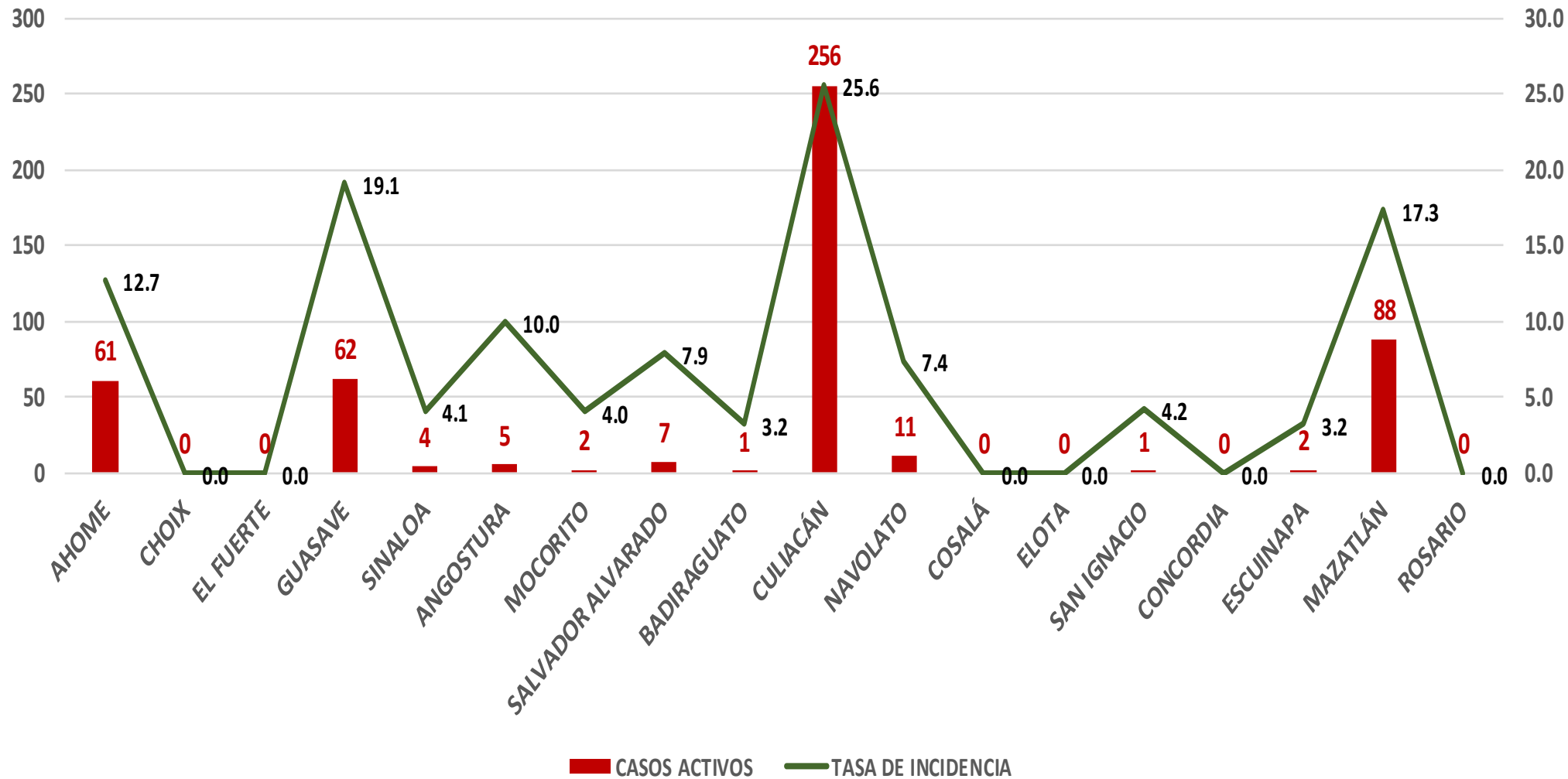
**611.8**

**Incidencia Estatal Casos Confirmados por 100 mil hab.**



# COVID-19 Sinaloa: Grafico tasa de incidencia de casos activos por municipio

## Casos Confirmados Activos\* de Covid-19 en Sinaloa con Tasa de Incidencia



**NUEVA NORMALIDAD**

**500**

**Confirmados activos**

**15.8**

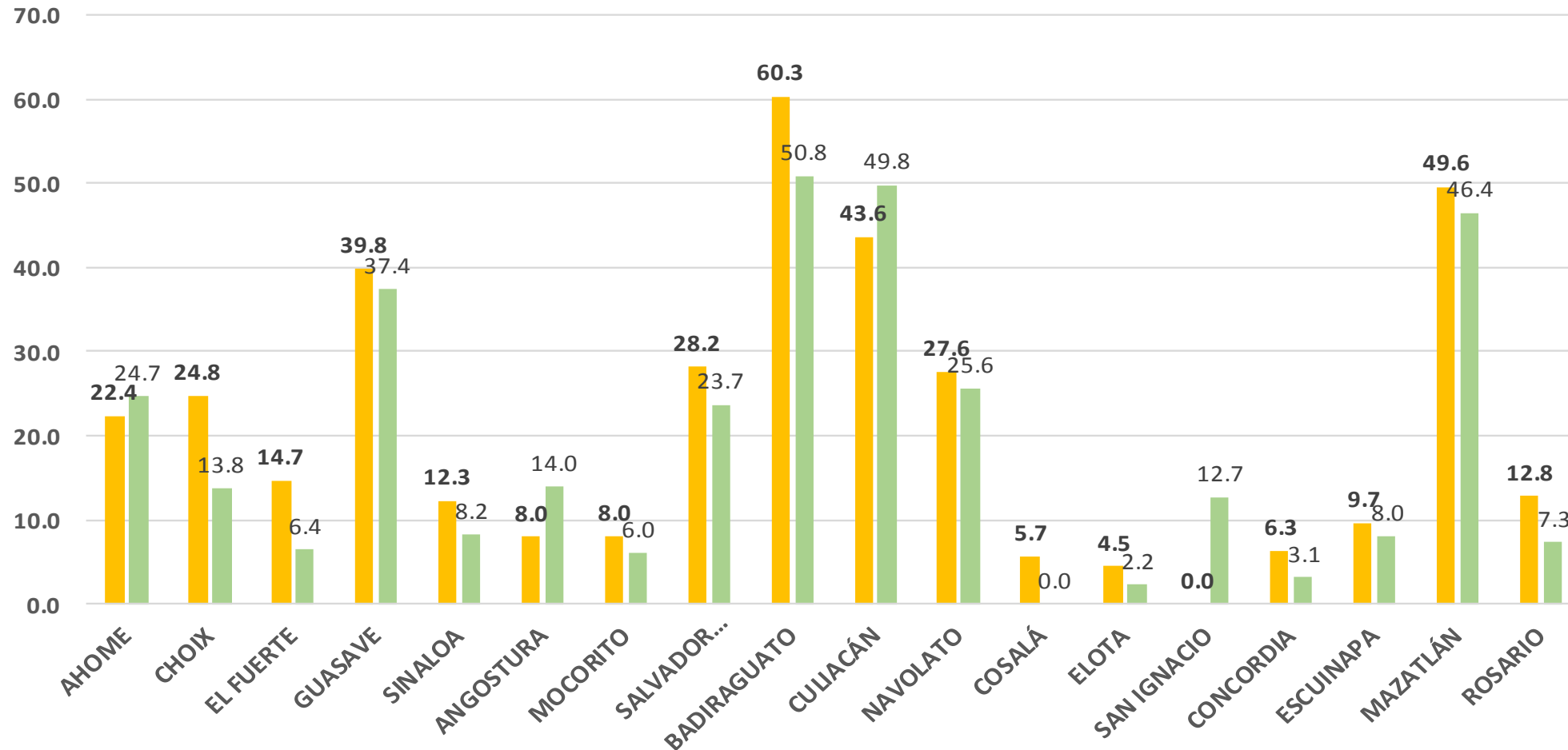
**Incidenia Estatal Casos Activos por 100 mil hab.**



# COVID-19 Sinaloa: Grafico tasa de incidencia de casos activos por municipio

## INCIDENCIA DE CASOS ACTIVOS POR MUNICIPIO

■ 13 al 26 sep ■ 20 sept al 03 oct



NUEVA NORMALIDAD

500

Confirmados activos

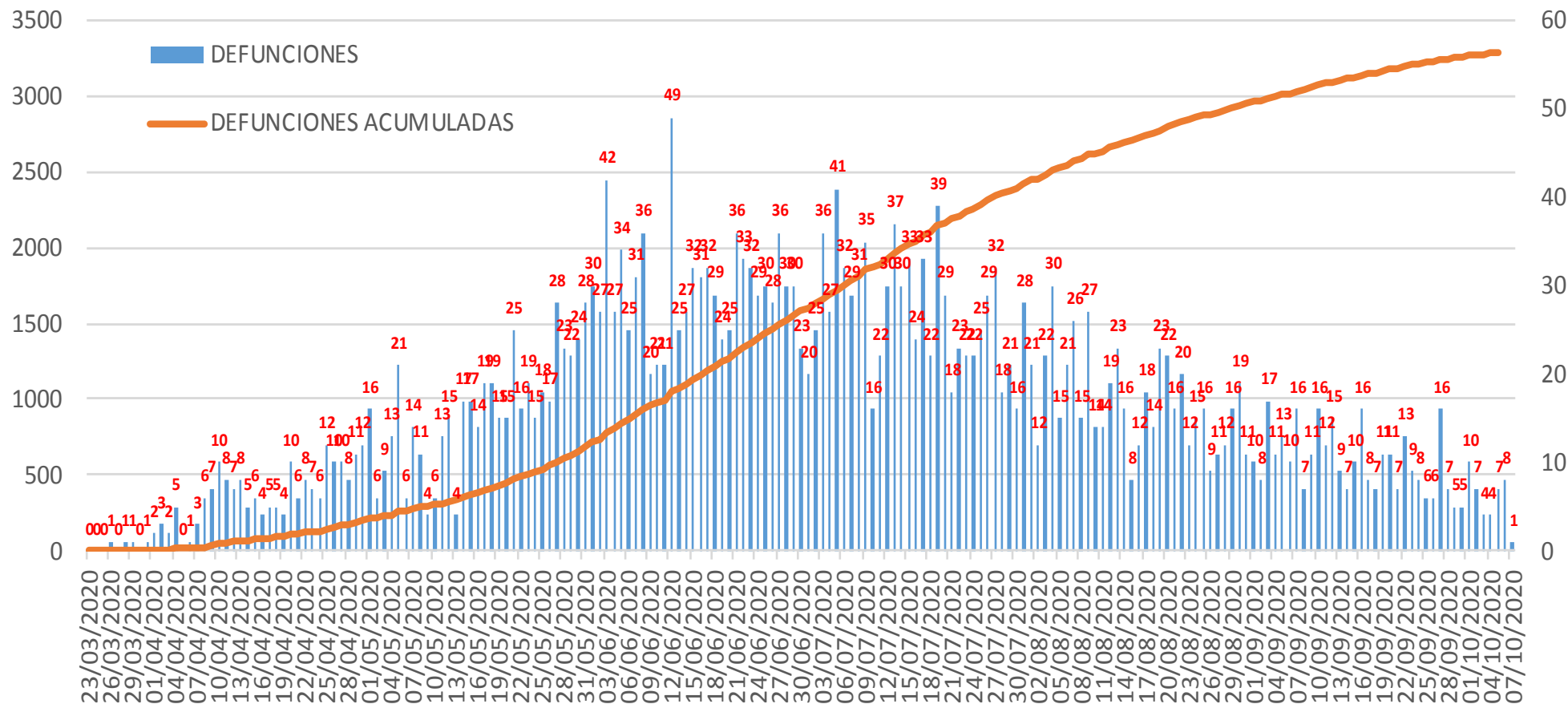
15.8

Incidencia Estatal Casos Activos por 100 mil hab.



# COVID-19 Sinaloa: Defunciones acumuladas por fecha de defunción asociadas a Sars-CoV-2

## Defunciones por día y acumuladas por fecha de defunción



**NUEVA NORMALIDAD**

**3,301**

**Defunciones Acumuladas**

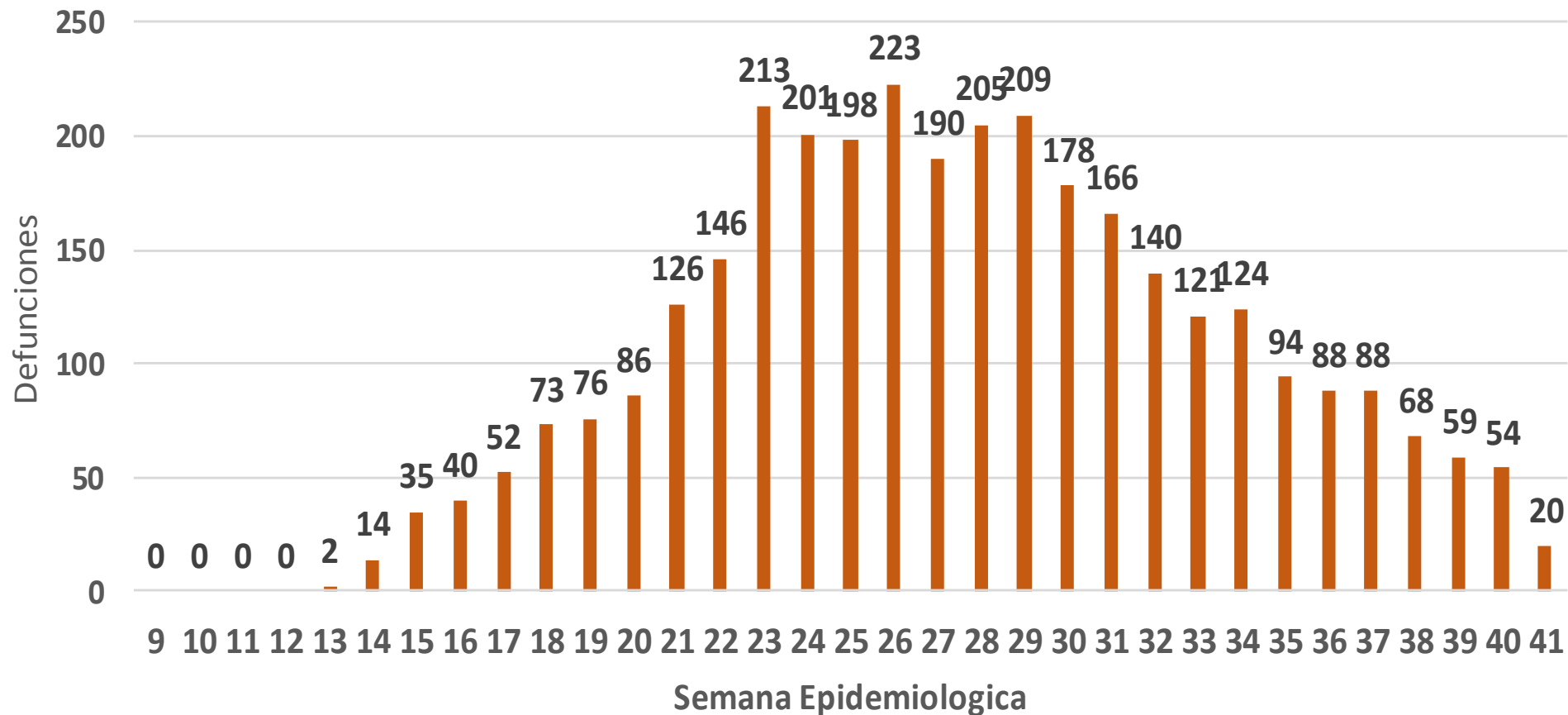
**103**

**Defunciones últimos 14 días**



# COVID-19 Sinaloa: Defunciones Asociadas a SARS-CoV-2 Notificadas por Semana Epidemiológica

## Defunciones Asociadas a SARS-CoV-2 Notificadas por semana en SINALOA Mpio. Residentes



**NUEVA NORMALIDAD**

**3,301**

**Defunciones Acumuladas**

**103**

**Defunciones últimos 14 días**



# COVID-19 Sinaloa: Embarazadas y Menores de 15 años

## MUJERES EN EDAD FERTIL Y EMBARAZADAS POSITIVAS A SARS-CoV-2

MUJERES EN EDAD FERTIL POR GRUPO DE EDAD	Mujeres Sospechosas	%	Mujeres (+) COVID-19	%	CON SARS-Cov2		%	DEFUNCIÓN	Hospitalizadas COVID-19	Indice de Hospitalización	
					EMBARAZADAS	En PUERPERIO					
De 10 a 14 años	203	1.4%	57	1.0%	0	0	0.0%	0	0	0.0%	
De 15 a 19 años	467	3.2%	136	2.3%	15	1	7.5%	0	9	60.0%	
De 20 a 24 años	1,384	9.6%	494	8.4%	39	6	21.1%	1	15	38.5%	
De 25 a 44 años	10,045	69.7%	4,159	70.8%	134	18	71.4%	4	43	32.1%	
De 45 a 49 años	2,312	16.0%	1,028	17.5%	0	0	0.0%	0	0	0.0%	
<b>TOTAL</b>	<b>14,411</b>	<b>100.0%</b>	<b>5,874</b>	<b>100.0%</b>	<b>188</b>	<b>25</b>	<b>100.0%</b>	<b>5</b>	<b>67</b>	<b>35.6%</b>	
					<b>213</b>						

NUEVA NORMALIDAD

**3,301**

Defunciones Acumuladas

**103**

Defunciones últimos 14 días



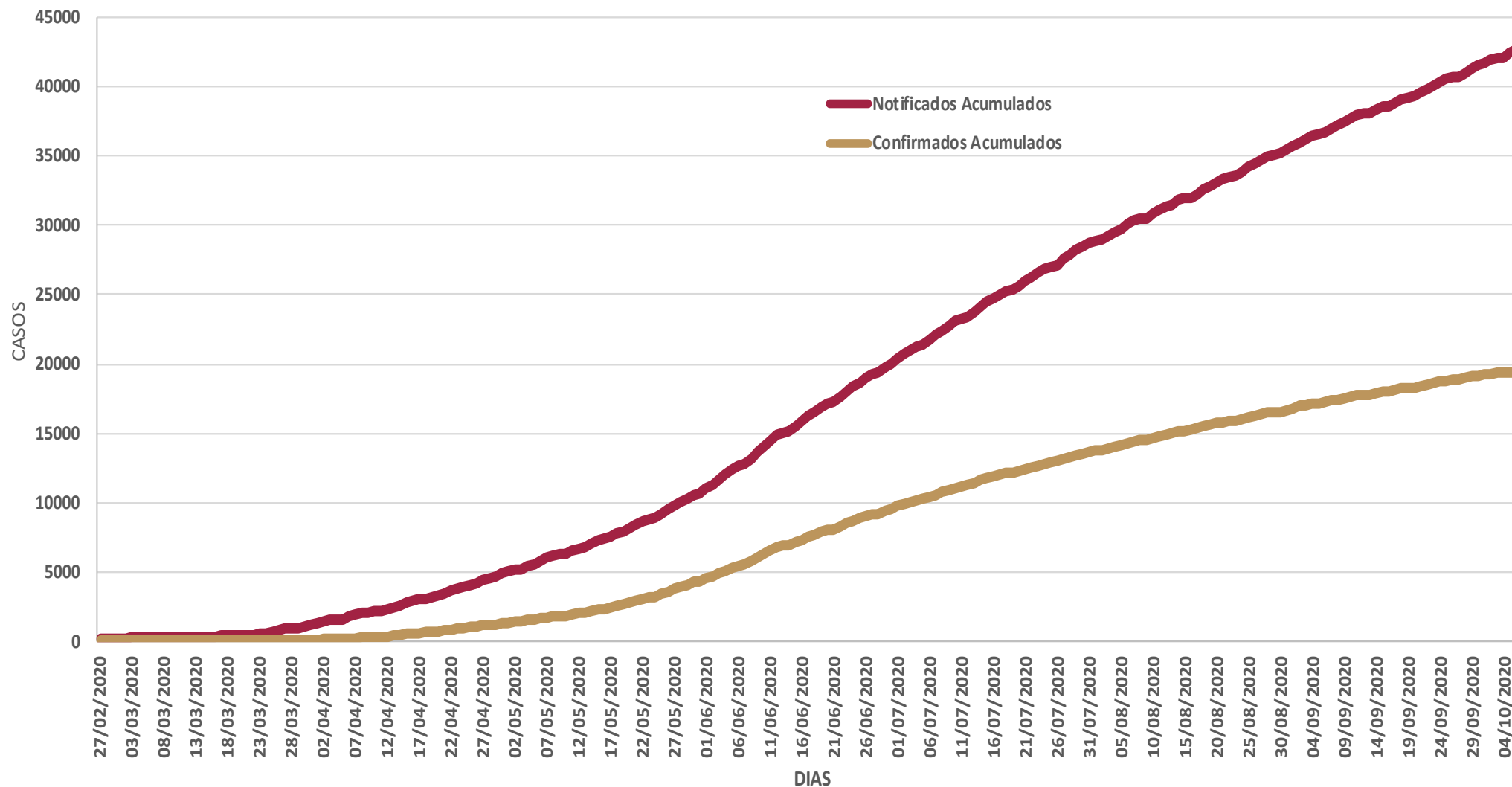
## MENORES DE 15 AÑOS POSITIVOS A SARS-CoV-2

Grupo de Edad	Sospechosos	%	CASOS (+) COVID-19	%	Defuncion	Letalidad	Hosp-COVID-19	Indice de Hospitalización	Tasa de Incidencia
De 00 años	232	17.4%	35	12.2%	0	0.0%	17	48.6%	69.6
De 01 a 04 años	333	25.0%	54	18.8%	1	1.9%	18	33.3%	26.5
De 05 a 09 años	343	25.8%	82	28.5%	3	3.7%	20	24.4%	31.1
De 10 a 14 años	422	31.7%	117	40.6%	4	3.4%	14	12.0%	43.0
<b>TOTAL &lt; 15 AÑOS</b>	<b>1,330</b>	<b>100.0%</b>	<b>288</b>	<b>100.0%</b>	<b>8</b>	<b>2.8%</b>	<b>69</b>	<b>24.0%</b>	





# COVID-19 Sinaloa: Casos acumulados sospechosos y confirmados por fecha de inicio de síntomas



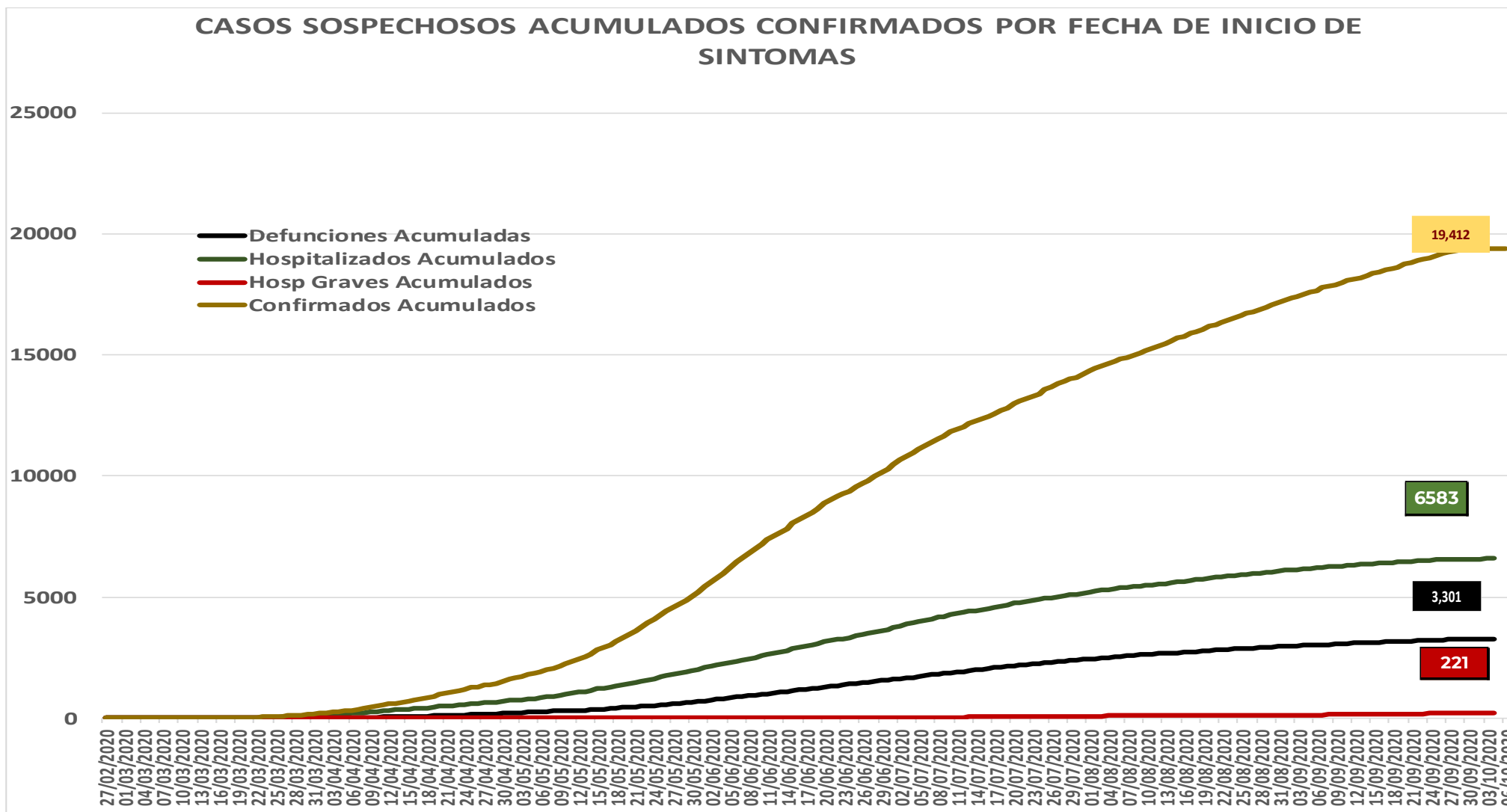
**NUEVA  
NORMALIDAD**





# COVID-19 Sinaloa: Casos sospechosos y confirmados por fecha de inicio de síntomas

CASOS SOSPECHOSOS ACUMULADOS CONFIRMADOS POR FECHA DE INICIO DE SINTOMAS



**NUEVA NORMALIDAD**

**894**

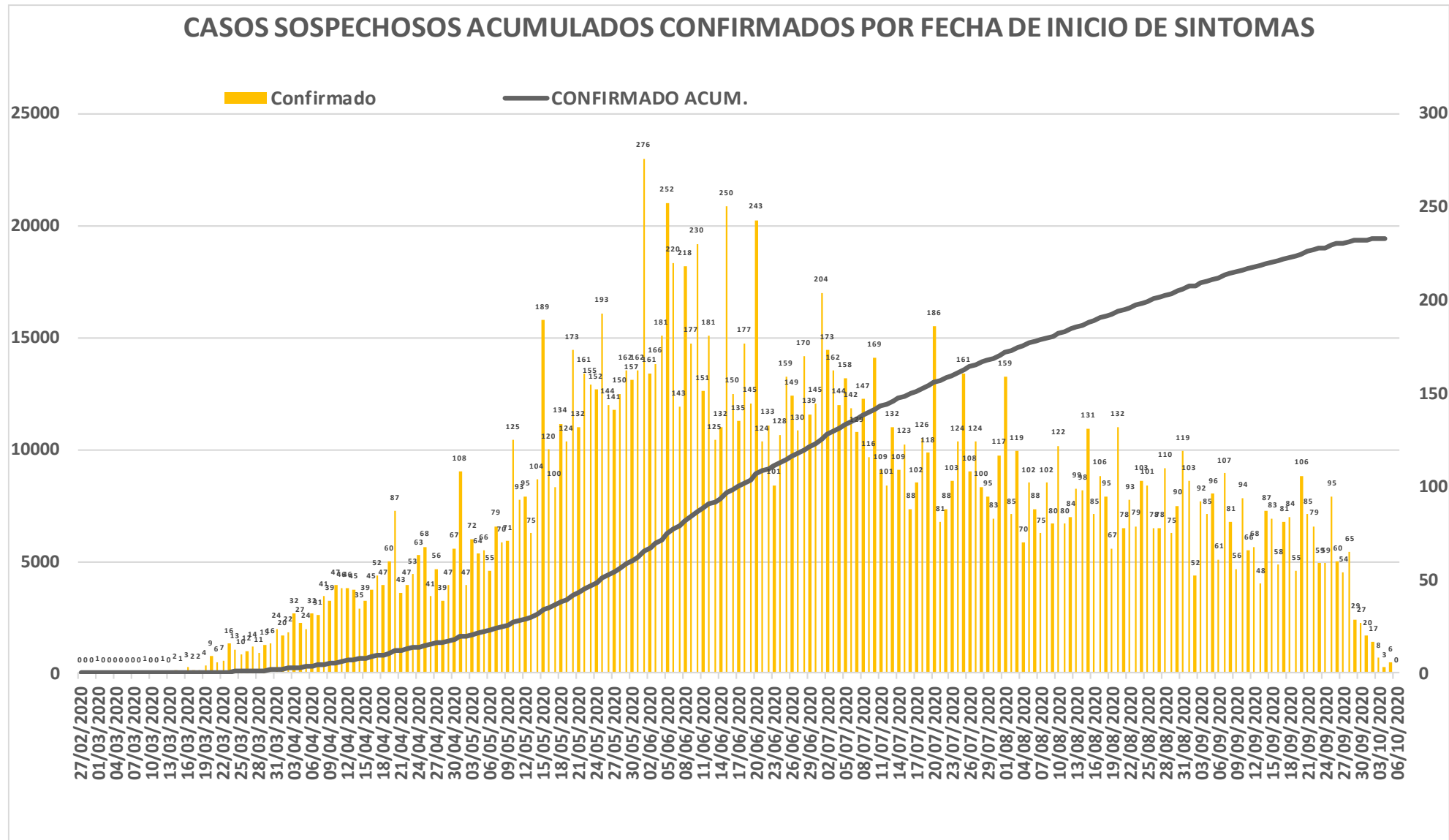
**Nuevos Sospechosos**

**19,412**

**Confirmados**



# COVID-19 Sinaloa: Curva epidémica de casos acumulados Incidentes por fecha de inicio de síntomas.



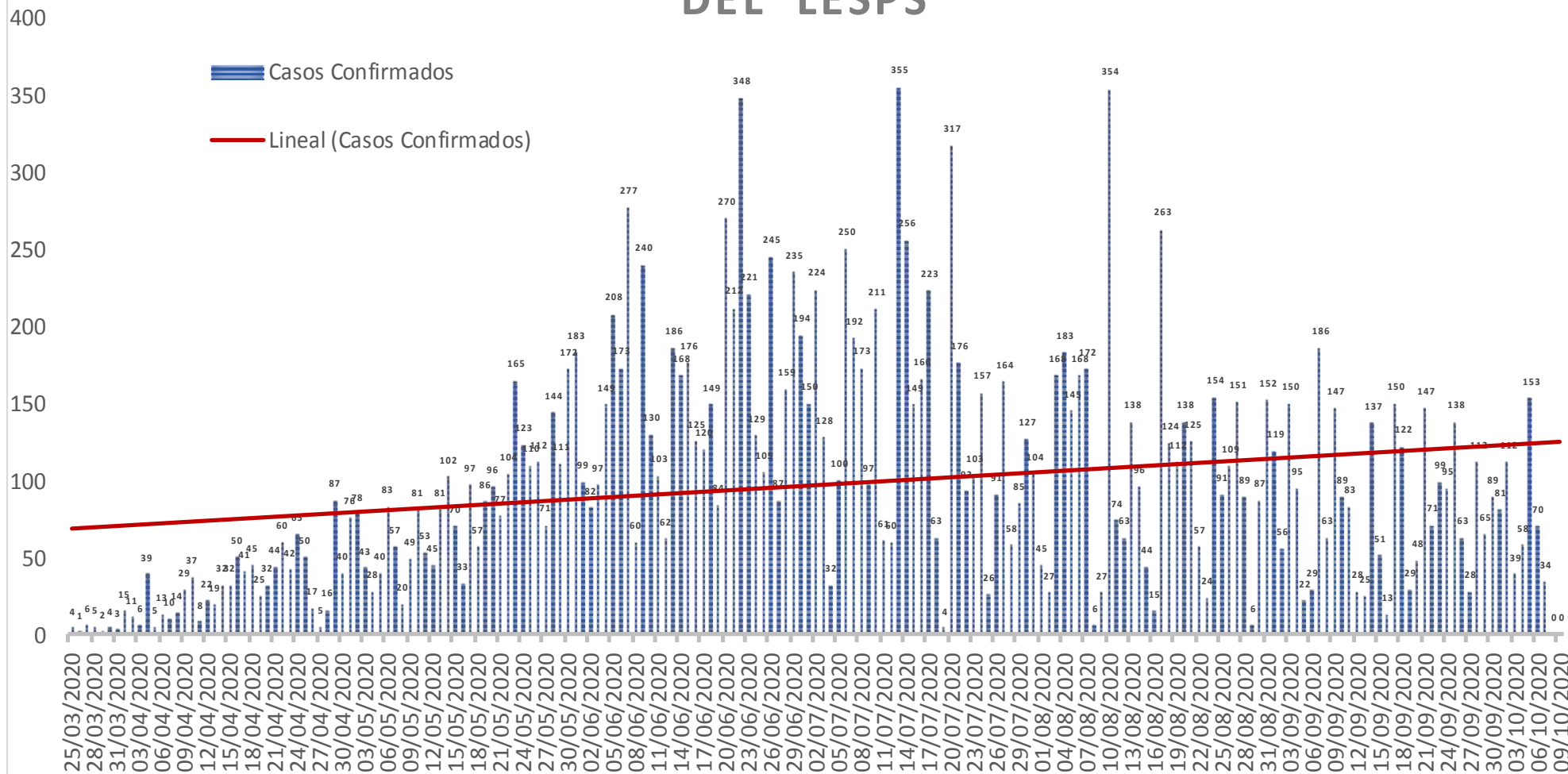
**NUEVA  
NORMALIDAD**

**Confirmados  
acumulados  
19,412**



# COVID-19 Sinaloa: Curva epidémica de casos incidentes por fecha de resultado del LESPS.

## CASOS CONFIRMADOS SEGÚN FECHA DE RESULTADO DEL LESPS



**NUEVA  
NORMALIDAD**

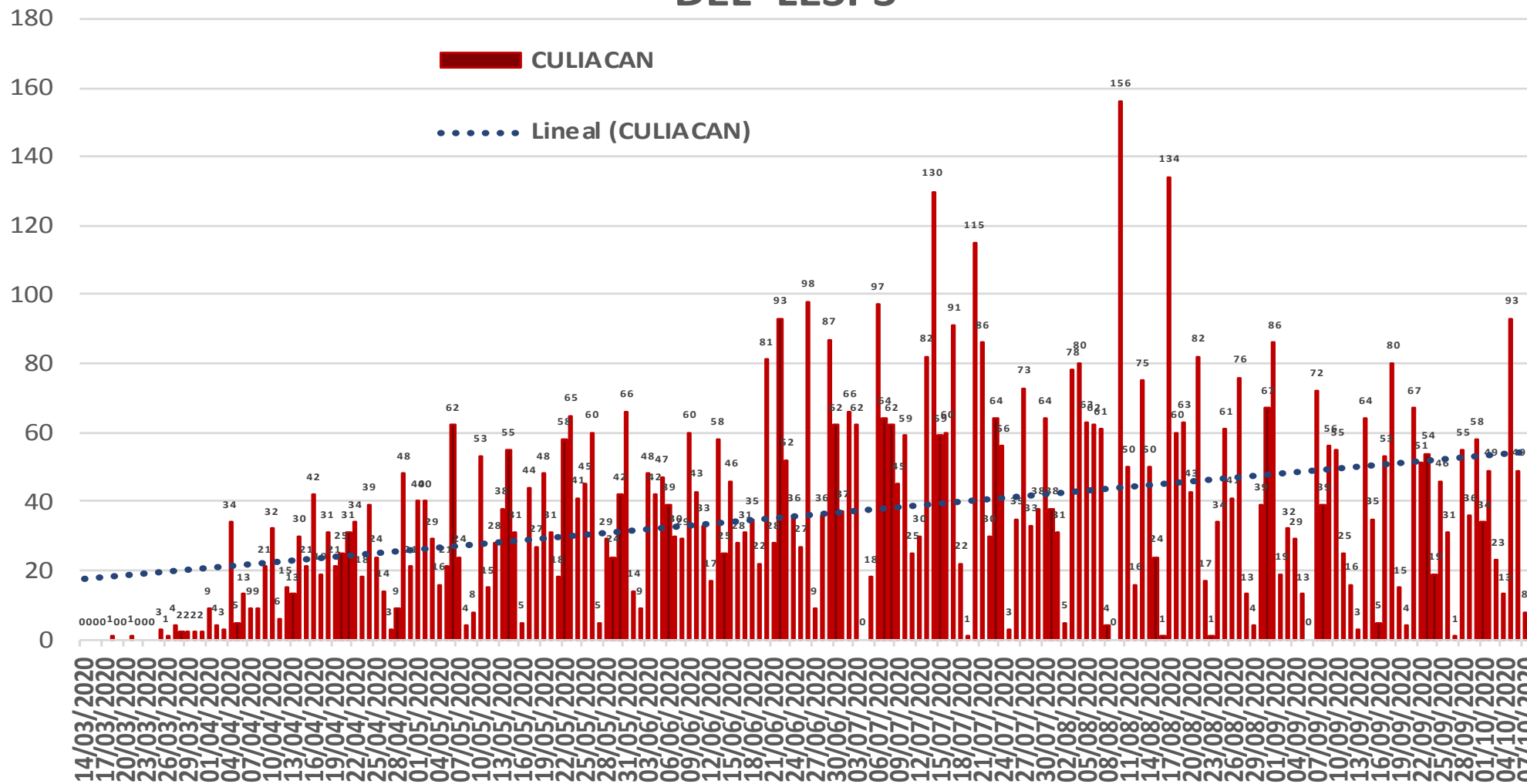
**Estatad  
Confirmados  
acumulados**

**19,412**



# COVID-19 Sinaloa: Curva epidémica de casos incidentes por fecha de resultado del LESPS.

## CASOS CONFIRMADOS SEGÚN FECHA DE RESULTADO DEL LESPS



**NUEVA NORMALIDAD**

**Estatal Confirmados acumulados**

**19,412**

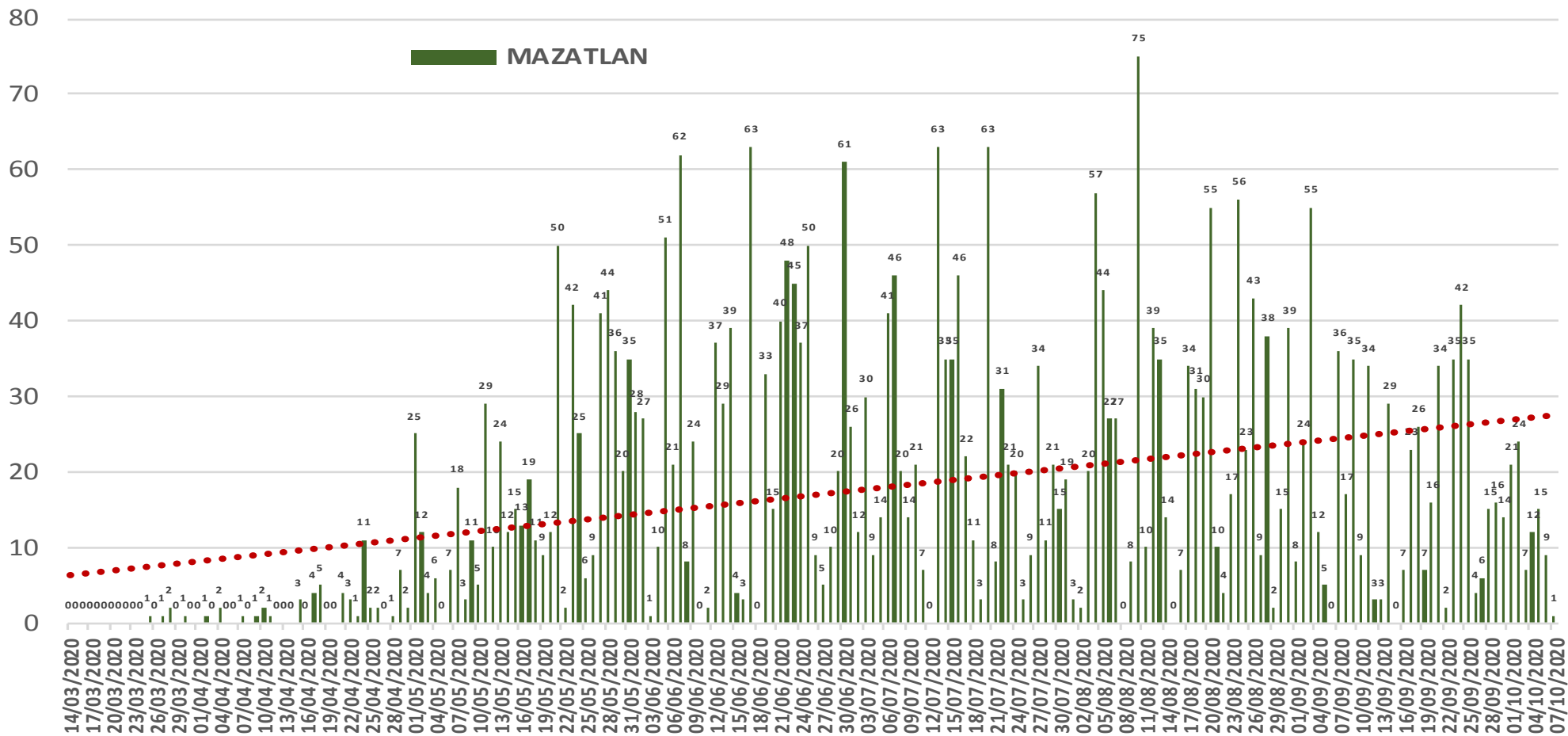
**Casos Confirmados CULIACAN**

**7,438**



# COVID-19 Sinaloa: Curva epidémica de casos incidentes por fecha de resultado del LESPS.

## CASOS CONFIRMADOS SEGÚN FECHA DE RESULTADO DEL LESPS



NUEVA NORMALIDAD

Estatad Confirmados acumulados

19,412

Casos Confirmados MAZATLAN

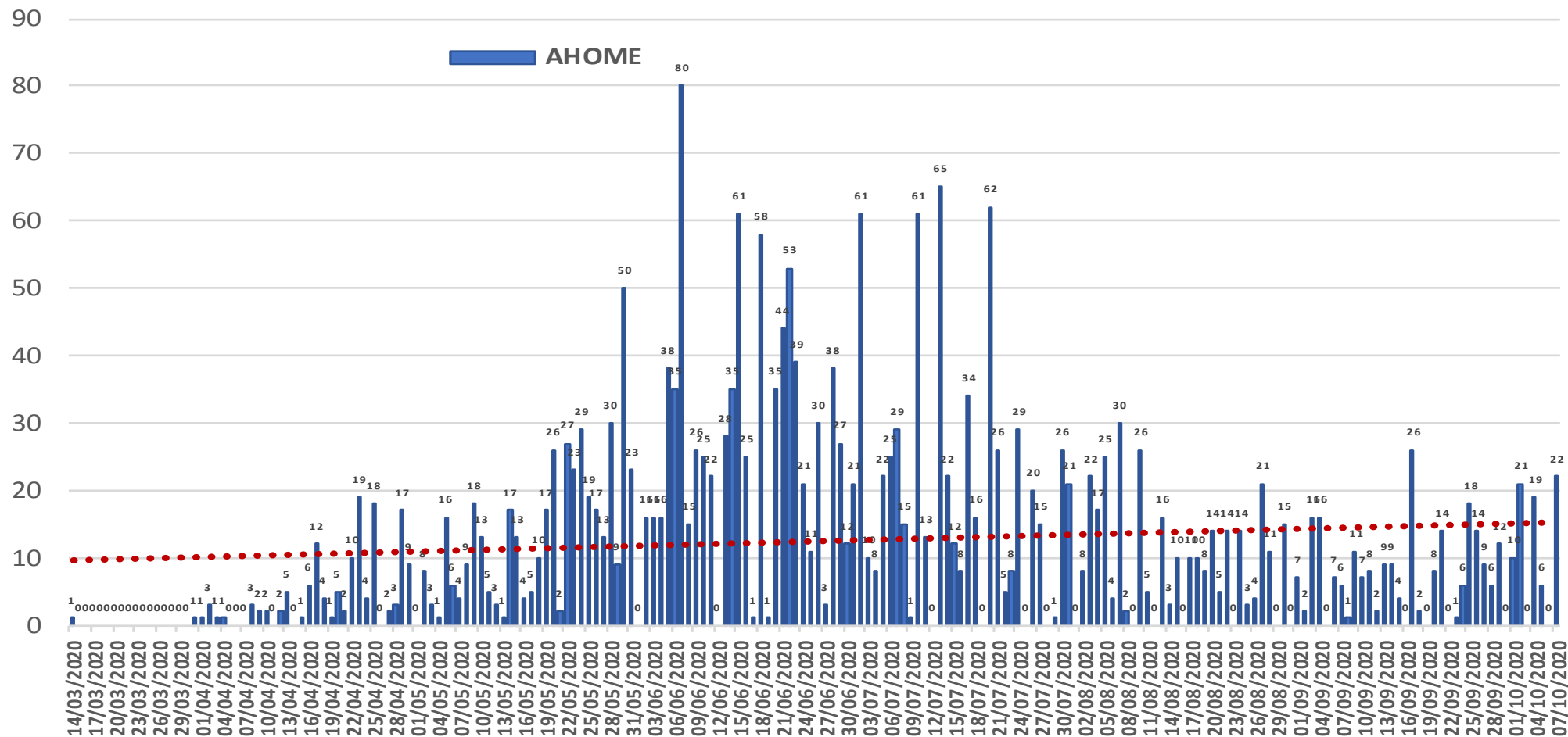
3,519





# COVID-19 Sinaloa: Curva epidémica de casos incidentes por fecha de resultado del LESPS.

## CASOS CONFIRMADOS SEGÚN FECHA DE RESULTADO DEL LESPS



**NUEVA NORMALIDAD**

**Estatad Confirmados acumulados**

**19,412**

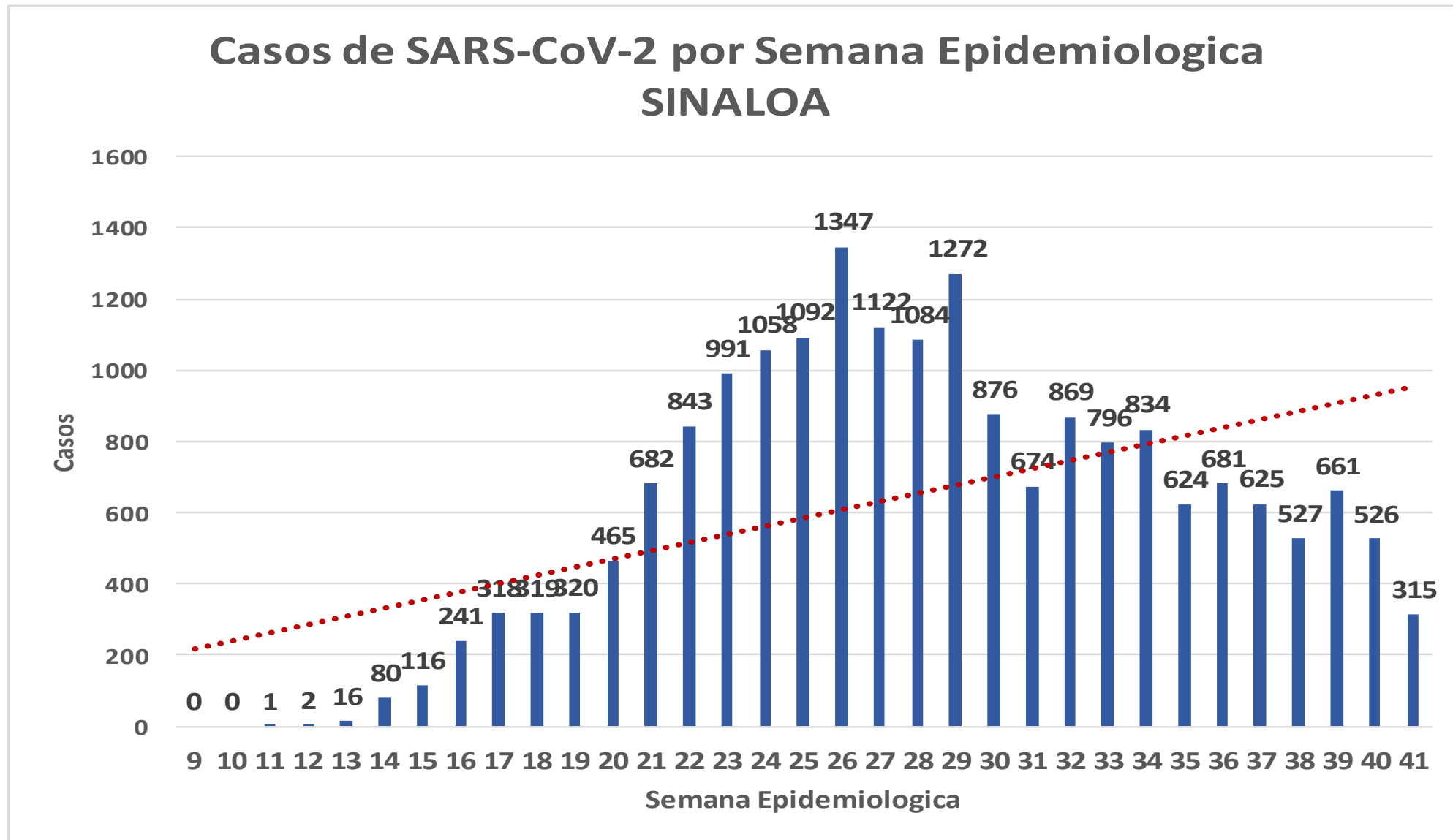
**Casos Confirmados AHOME**

**2,589**



# COVID-19 Sinaloa: Curva epidémica de casos incidentes por fecha de resultado del LESPS.

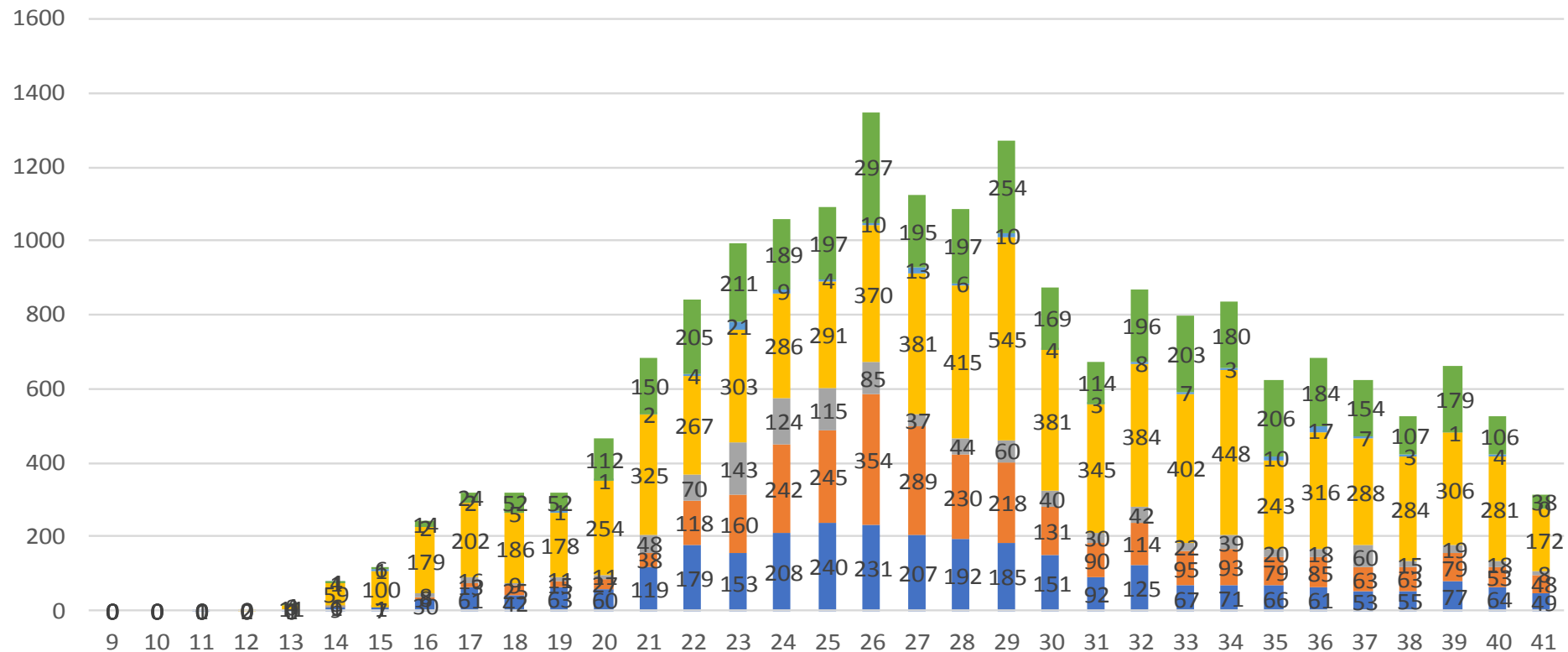
**NUEVA NORMALIDAD**



# COVID-19 Sinaloa: Curva epidémica de casos incidentes por fecha de resultado del LESPS.

## Casos SARS-CoV-2 pr Semana epidemiologica y Jurisdicción

■ Jurisd. No. 1 Mochis      ■ Jurisd. No. 2 Guasave      ■ Jurisd. No. 3 Guamuchil  
■ Jurisd. No. 4 Culiacan      ■ Jurisd. No. 5 Elota      ■ Jurisd. No. 6 Mazatlan



**NUEVA NORMALIDAD**

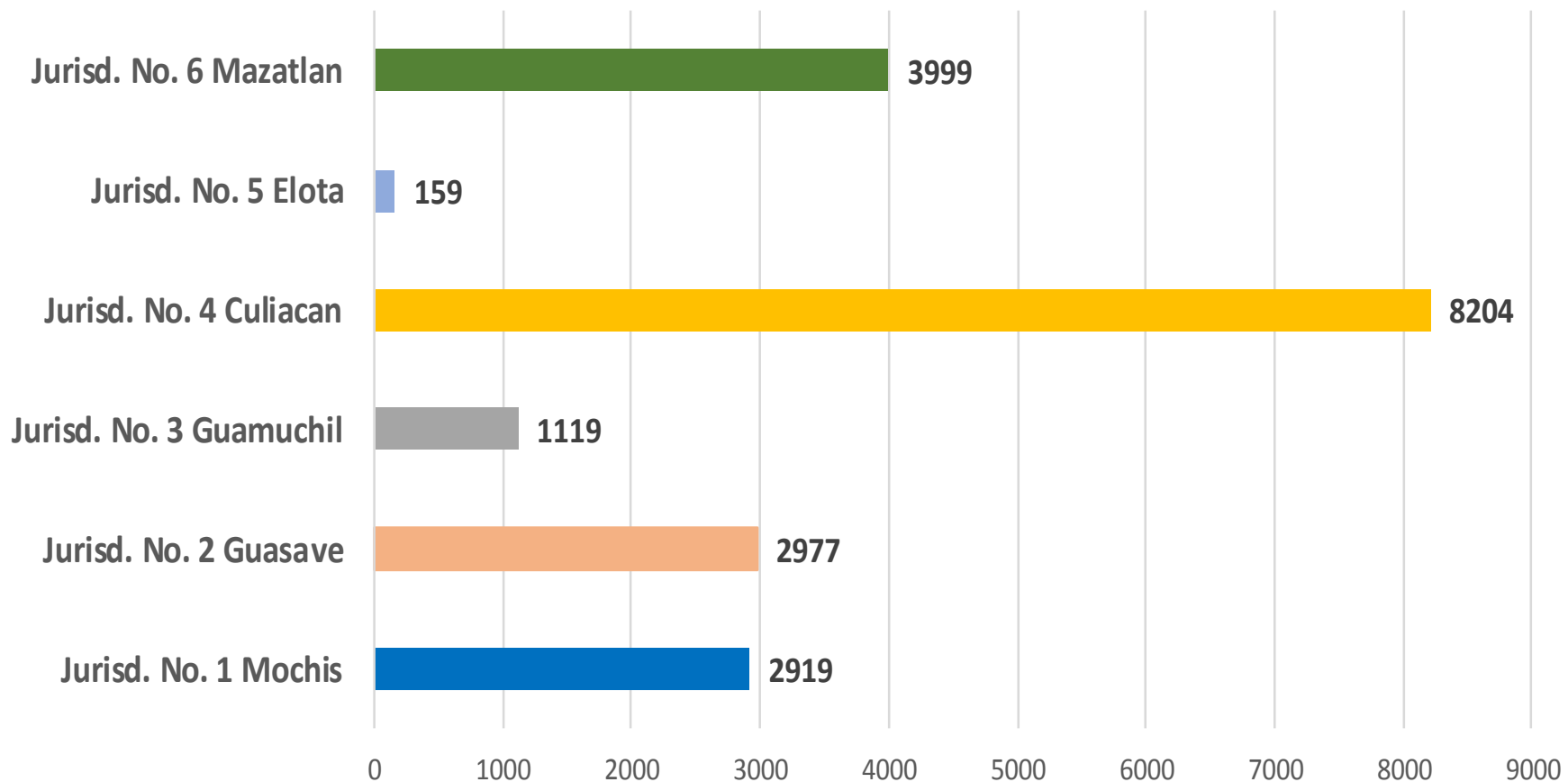
**Estatad Confirmados acumulados**  
**19,412**



# COVID-19 Sinaloa: Curva epidémica de casos incidentes por fecha de resultado del LESPS.

**NUEVA  
NORMALIDAD**

## Casos SARS-CoV-2 por Jurisdicción

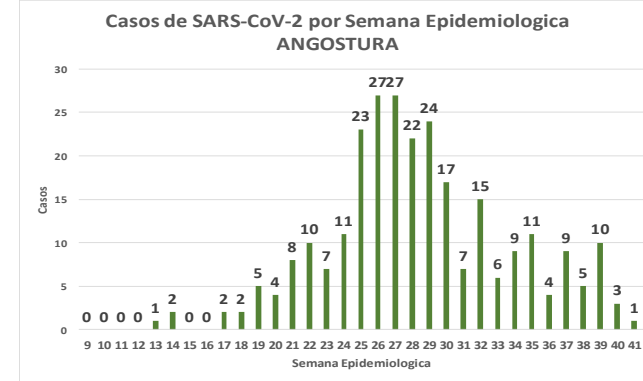
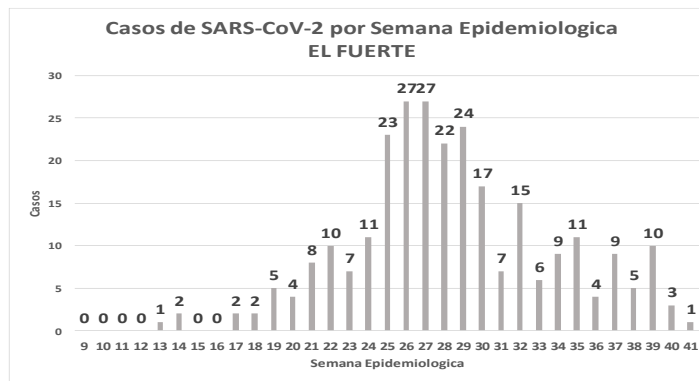
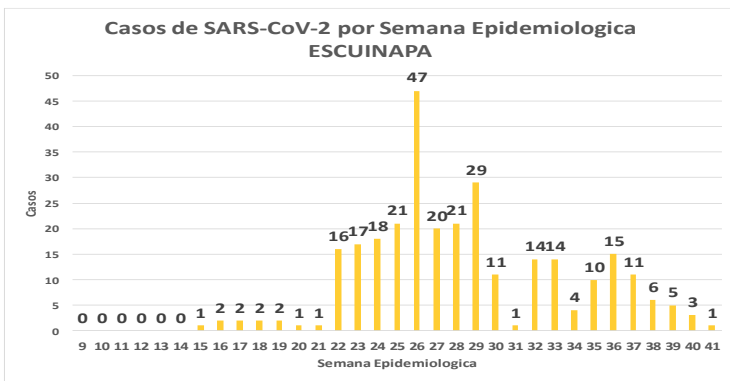
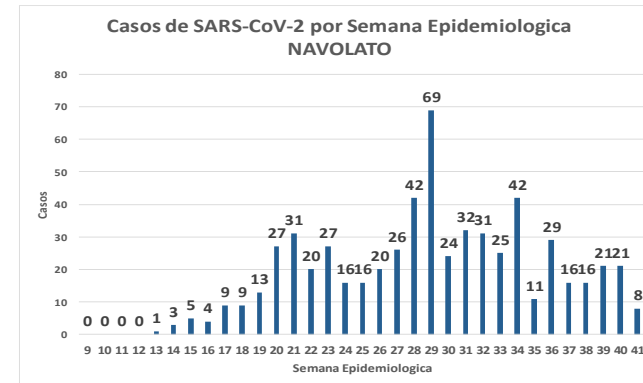
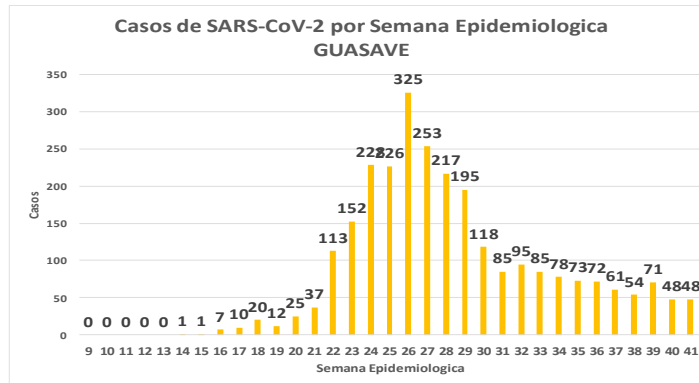
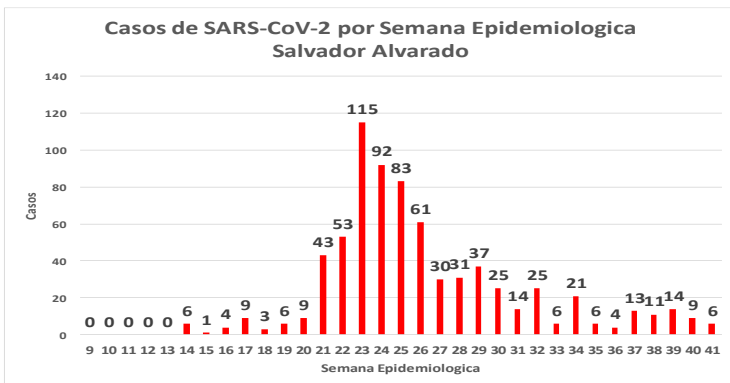
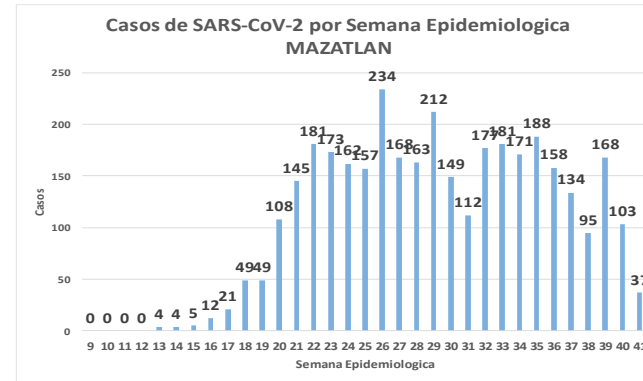
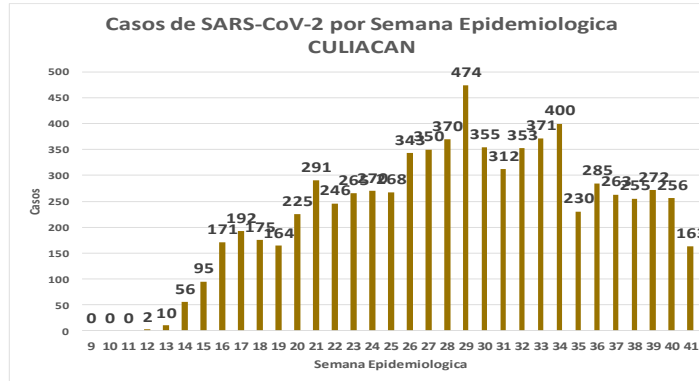
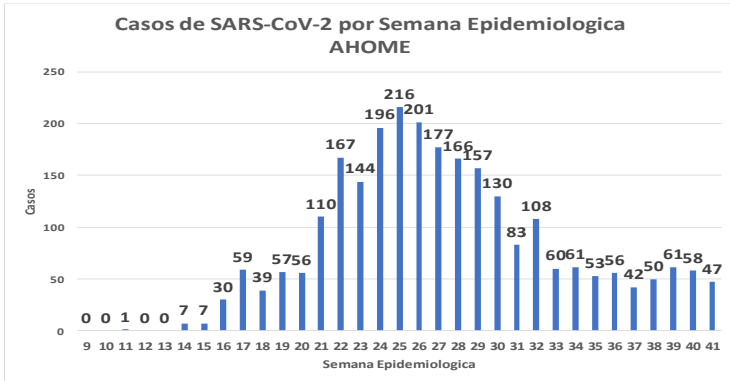


# COVID-19 Sinaloa: Comportamiento COVID-19 por Municipio.



**SALUD**  
SECRETARÍA DE SALUD

**NUEVA NORMALIDAD**



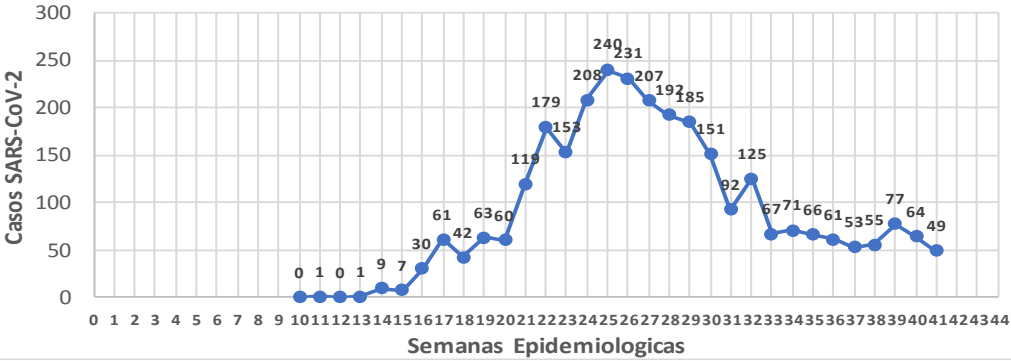
# COVID-19 Sinaloa: Comportamiento COVID-19 por JURISDICCION.



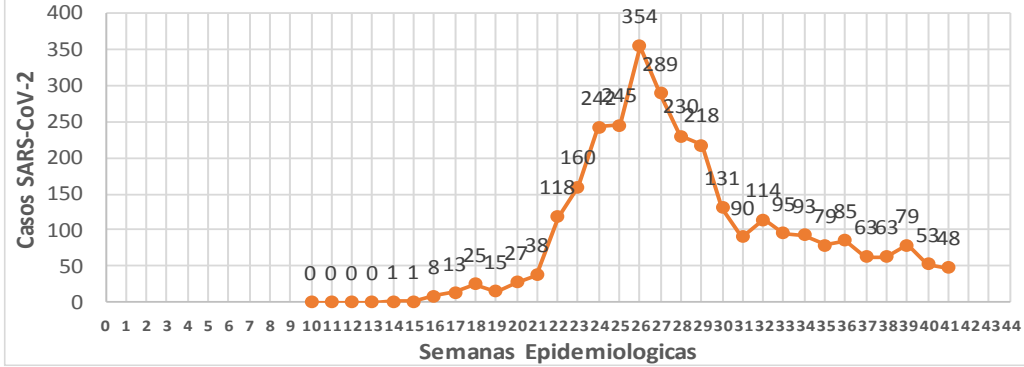
**SALUD**  
SECRETARÍA DE SALUD

**NUEVA NORMALIDAD**

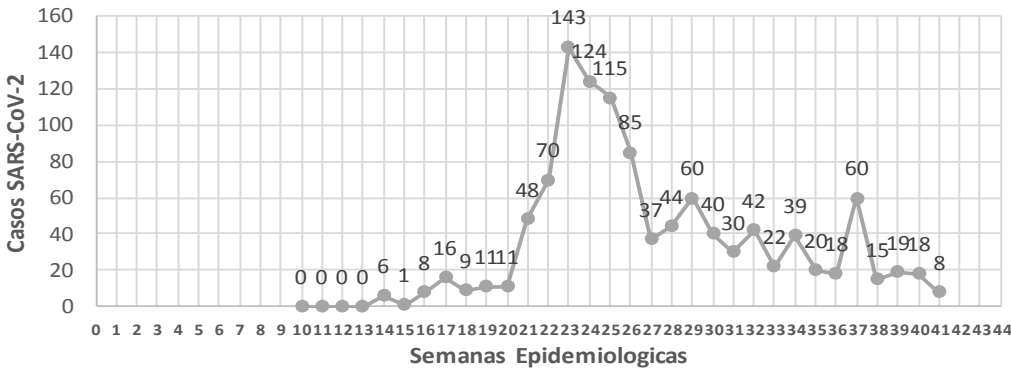
CASOS SARS-CoV-2 por Semana Epidemiologica  
JURISDICCION MOCHIS



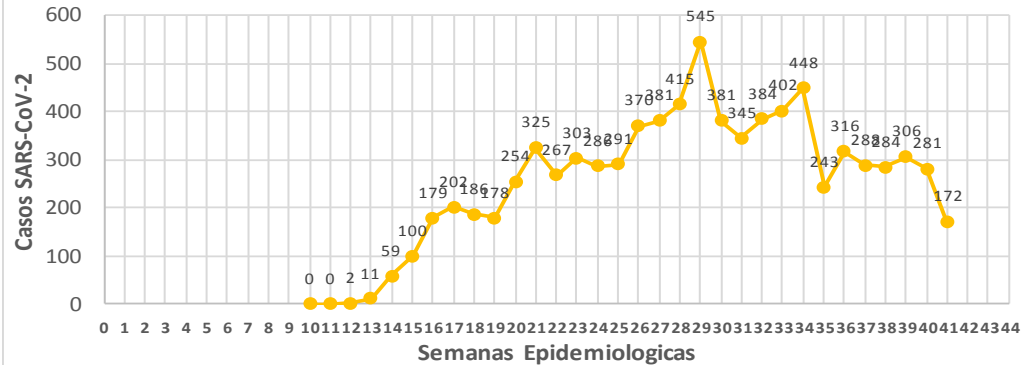
CASOS SARS-CoV-2 por Semana Epidemiologica  
JURISDICCION GUASAVE



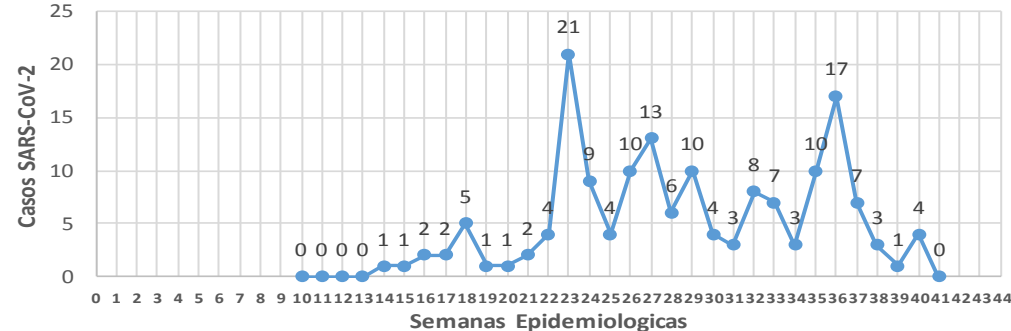
CASOS SARS-CoV-2 por Semana Epidemiologica  
JURISDICCION GUAMUCHIL



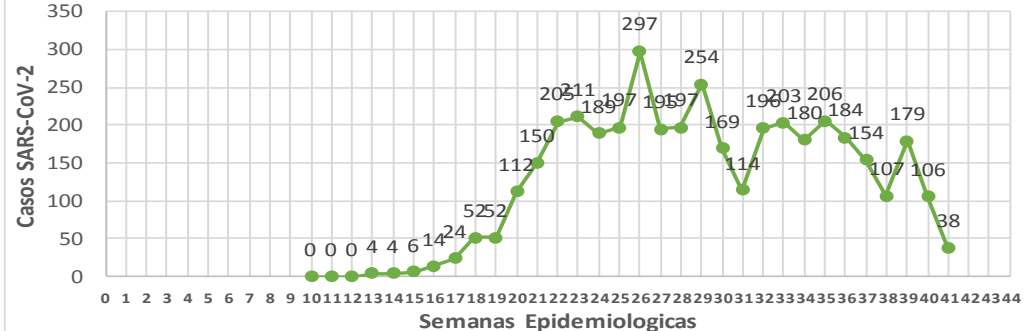
CASOS SARS-CoV-2 por Semana Epidemiologica  
JURISDICCION CULIACAN



CASOS SARS-CoV-2 por Semana Epidemiologica  
JURISDICCION ELOTA



CASOS SARS-CoV-2 por Semana Epidemiologica  
JURISDICCION MAZATLAN





# COVID-19 Sinaloa: Total de registros con toma de muestras en Plataforma SISVER.

## DATOS TOTALES DE REGISTROS EN PLATAFORMA SISVER

### SINALOA: SOSPECHOSOS POR SECTOR

INSTITUCION	NO ADECUADO	RECHAZADA	NO RECIBIDA	SOSPECHOSOS	TOTAL CON MUESTRA	% SOSPECHOSOS
IMSS	0	338	61	16,289	16,688	44.3%
IMSS-OPORTUNIDADES	0	18	0	491	509	1.4%
ISSSTE	3	59	19	1,871	1,952	5.2%
PRIVADA	7	41	55	1,299	1,402	3.7%
SEDENA	0	12	2	276	290	0.8%
SEMAR	0	12	3	285	300	0.8%
SSA	70	235	29	15,010	15,344	40.8%
PEMEX	0	0	0	6	6	0.0%
ESTATAL	2	10	2	824	838	2.2%
MUNICIPAL	2	2	0	313	317	0.8%
<b>TOTAL</b>	<b>84</b>	<b>727</b>	<b>171</b>	<b>36,664</b>	<b>37,646</b>	<b>100.0%</b>

0.2%    1.9%    0.5%    97.4%    100.0%

**37,646** SOSPECHOSOS    **19,720** CONFIRMADOS    **52.4%**

0.4%	158	DE LOS REGISTROS SIN RESULTADO TIENEN UNA FECHA DE RECEPCION EN LABORATORIO
2.1%	797	SIN RECEPCION EN LABORATORIO Y SIN RESULTADO
2.5%	955	SIN REGISTRO DE RECEPCION EN LABORATORIO
0.2%	84	NO ADECUADAS
1.9%	727	RECHAZADAS
0.5%	171	NO RECIBIDAS
	32	TIENEN MAS DE 72 HORAS DE RECEPCION EN EL LABORATORIO
	30	CORRESPONDEN A REGISTROS CON MAS DE 7 DIAS DE TRANSITO

**93.8%**

RESULTADO DEFINITIVO EN PLATAFORMA SISVER	
SARS-CoV-2	19,720
NEGATIVO	15,768
NO RECIBIDA	171
INF AH1N1 PMD	97
RECHAZADA	727
B	58
A H3	16
METAPNEUMOVIRUS	9
ENTEROV//RHINOVIRUS	25
CORONA OC43	2
NO ADECUADO	84
INF A	7
CORONA 229E	1
CORONA NL63	1
CORONA HKU1	1
VSR	2
ADENOVIRUS	1
PARAINFLUENZA 3	1
NO SUBTIPIFICADO	0

**NUEVA NORMALIDAD**



# COVID-19 Sinaloa: Total de registros con toma de muestras en Plataforma SISVER.



INFORMACION AL DIA : miércoles, 07 de octubre de 2020

## SE TOMO MUESTRA PERO SIN RECEPCION EN LABORATORIO

Municipios	IMSS	IMSS-OPORTUNIDADES	ISSSTE	PRIVADA	SEDENA	SEMAR	SSA	PEMEX	ESTATAL	MUNICIPAL	TOTAL
AHOME	81	2	5	8	0	2	37	0	0	0	135
CHOIX	2	1	0	0	0	0	2	0	0	0	5
EL FUERTE	6	6	1	1	0	0	1	0	0	0	15
GUASAVE	81	0	3	9	0	0	11	0	0	0	104
SINALOA	2	1	0	1	0	0	3	0	0	0	7
ANGOSTURA	3	0	1	3	1	0	0	0	0	0	8
MOCORITO	0	0	0	0	0	0	2	0	0	0	2
SALVADOR ALVARADO	9	0	1	0	0	0	5	0	0	0	15
BADIRAGUATO	0	0	0	1	0	0	1	0	0	0	2
CULIACAN	131	0	129	141	1	0	87	0	2	0	491
NAVOLATO	31	0	2	0	0	0	4	0	0	0	37
COSALA	0	0	0	0	0	0	2	0	0	0	2
ELOTA	0	0	1	0	0	0	3	0	0	0	4
SAN IGNACIO	0	0	1	0	0	0	4	0	0	0	5
CONCORDIA	0	0	1	0	0	0	2	0	0	0	3
ESCUINAPA	0	0	0	0	0	0	9	0	0	0	9
MAZATLAN	31	4	1	35	3	4	21	0	0	3	102
ROSARIO	0	0	1	3	0	0	0	0	0	0	4
<b>Total</b>	<b>377</b>	<b>14</b>	<b>147</b>	<b>202</b>	<b>5</b>	<b>6</b>	<b>194</b>	<b>0</b>	<b>2</b>	<b>3</b>	<b>950</b>
Otro Estado	2	0	0	2	0	1	0	0	0	0	5

Municipios	REGISTROS SIN RESULTADO Y TIENEN FECHA DE RECEPCION EN LABORATORIO	TIENEN MAS DE 72 HORAS DE RECEPCION EN EL LABORATORIO Y SIN RESULTADO
AHOME	17	1
CHOIX	0	0
EL FUERTE	2	0
GUASAVE	5	3
SINALOA	1	0
ANGOSTURA	1	0
MOCORITO	2	1
SALVADOR ALVARADO	4	1
BADIRAGUATO	1	1
CULIACAN	85	18
NAVOLATO	4	0
COSALA	1	0
ELOTA	1	0
SAN IGNACIO	2	1
CONCORDIA	2	0
ESCUINAPA	1	1
MAZATLAN	26	4
ROSARIO	1	0
<b>Total</b>	<b>156</b>	<b>31</b>
Otro Estado	2	1

# COVID-19 Sinaloa: Unidades de Salud con retraso en Dictaminación ó Confirmación de Defunciones Sospechosas a COVID-19 en Plataforma SISVER.



Información al día:

miércoles, 07 de octubre de 2020

Información al día:

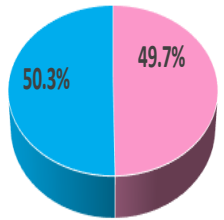
miércoles, 07 de octubre de 2020

UNIDAD MEDICA	DEFUNCIONES PENDIENTES DE CONFIRMAR
DR. M.CARDENAS DE LA VEGA	22
HOSPITAL MILITAR REGIONAL DE MAZATLAN, SIN.	7
HOSPITAL GENERAL LOS MOCHIS	11
HGZMF 32 GUASAVE	43
HGSMF 30 GUAMUCHIL	14
HGR 1 CULIACAN	153
LOS MOCHIS	32
SANATORIO CEMSI CHAPULTEPEC	0
HGZMF 3 MAZATLAN	101
HGZMF 28 COSTA RICA	5
MAZATLAN	3
HOSPITAL CIVIL DE CULIACAN	21
UMF 35 CULIACAN	1
UMFH 22 EL DORADO	3
CLINICA HOSPITAL MARIA DEL MAR	3
HOSPITAL GENERAL DE MAZATLAN	0
HGZ 49 LOS MOCHIS	4
HOSPITAL GENERAL CULIACAN	4
CLINICA HOSPITAL CULIACAN S. A. DE C. V.	25
OPERADORA NUEVA CLINICA SANTA MARIA S.A DE C.V	3
HOSPITAL MARINA MAZATLAN	0
UMF 46 CULIACAN	1
UMF 56 PRADOS	2
UMF 36 CULIACAN	2
HOSPITAL GENERAL ESCUINAPA	1
HOSPITAL INTEGRAL CONCORDIA	0
HR VILLA UNION	1
HOSPITAL ANGELES CULIACAN	1
HR FUERTE, EL	2
HOSPITAL NAVAL DE MAZATLAN	0
HGSMF 4 NAVOLATO	1
	<b>466</b>

# COVID-19 Sinaloa: Casos confirmados por edad y sexo

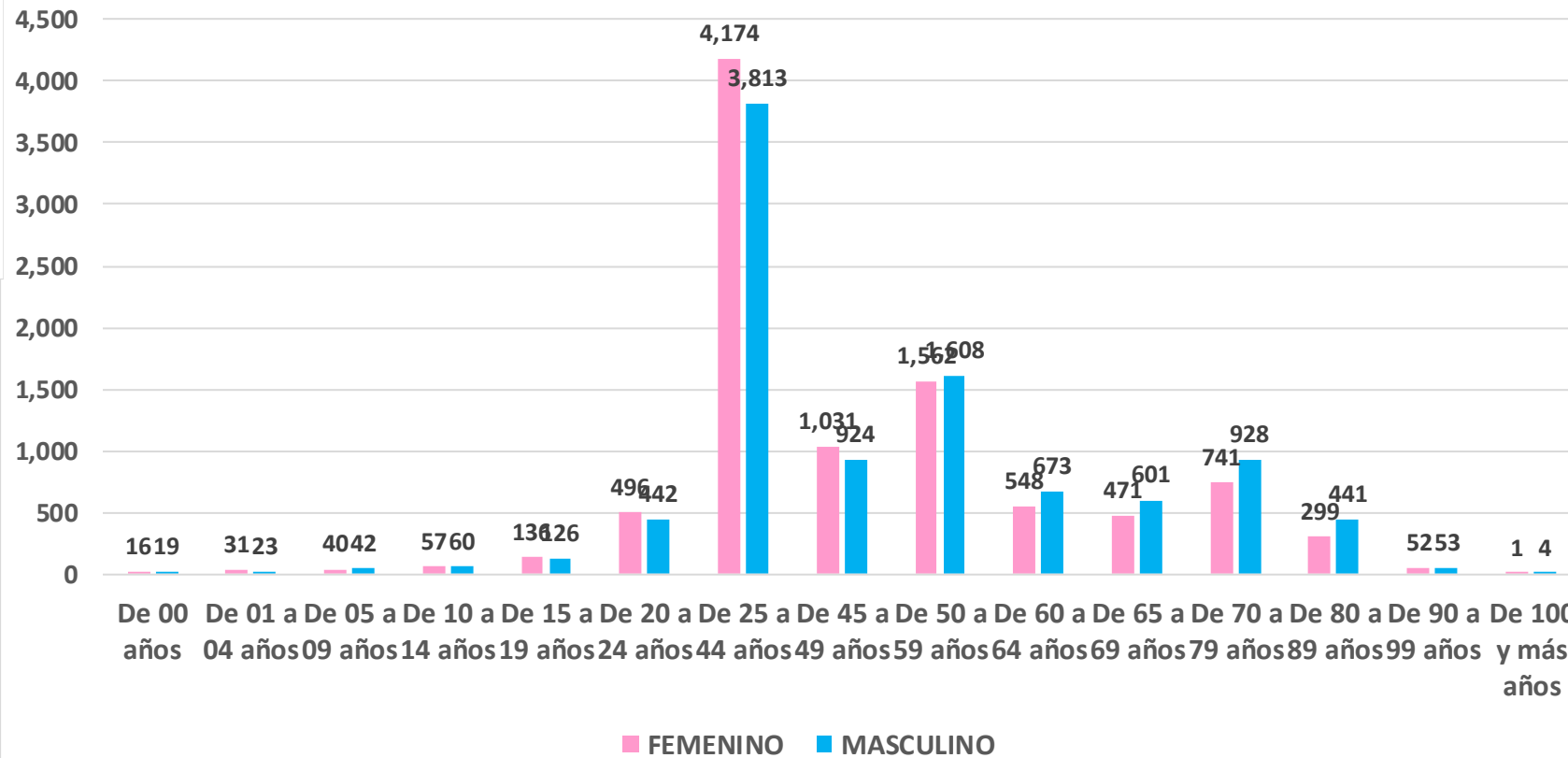
Mediana de edad: **45** años

CASOS CONFIRMADOS SEGÚN SEXO



■ MUJER ■ HOMBRE

## Casos Confirmados COVID-19, por Edad y Sexo



NUEVA NORMALIDAD

19,412

Confirmados acumulados



# COVID-19 Sinaloa: Casos confirmados por edad y sexo

## GRUPOS DE EDAD NOTIFICADOS EN PLATAFORMA POR COVID-19, SINALOA

Grupo de Edad	Sospechosos	%	CASOS (+) COVID-19	%	Defuncion	Letalidad	Hosp-COVID-19	Indice de Hospitalizacion	Tasa de Incidencia
De 00 años	232	0.54%	35	0.2%	0	0.0%	17	48.6%	69.6
De 01 a 04 años	333	0.8%	54	0.3%	1	1.9%	18	33.3%	26.5
De 05 a 09 años	343	0.80%	82	0.4%	3	3.7%	20	24.4%	31.1
De 10 a 14 años	422	1.0%	117	0.6%	4	3.4%	14	12.0%	43.0
De 15 a 19 años	880	2.06%	262	1.3%	2	0.8%	34	13.0%	94.8
De 20 a 24 años	2,614	6.1%	938	4.8%	13	1.4%	66	7.0%	346.6
De 25 a 44 años	18,475	43.18%	7,987	41.1%	212	2.7%	1,004	12.6%	871.5
De 45 a 49 años	4,293	10.0%	1,955	10.1%	198	10.1%	516	26.4%	990.3
De 50 a 59 años	6,551	15.31%	3,170	16.3%	602	19.0%	1,355	42.7%	971.8
De 60 a 64 años	2,265	5.3%	1,221	6.3%	401	32.8%	745	61.0%	1,000.2
De 65 a 69 años	1,857	4.34%	1,072	5.5%	458	42.7%	779	72.7%	414.5
De 70 a 79 años	2,926	6.8%	1,669	8.6%	893	53.5%	1,325	79.4%	
De 80 a 89 años	1,366	3.19%	740	3.8%	456	61.6%	605	81.8%	
De 90 a 99 años	220	0.5%	105	0.5%	58	55.2%	83	79.0%	
De 100 y más años	9	0.02%	5	0.0%	0	0.0%	2	40.0%	
<b>Total general</b>	<b>42,786</b>	<b>100.0%</b>	<b>19,412</b>	<b>100.0%</b>	<b>3,301</b>	<b>17.0%</b>	<b>6,583</b>	<b>33.9%</b>	<b>615.0</b>

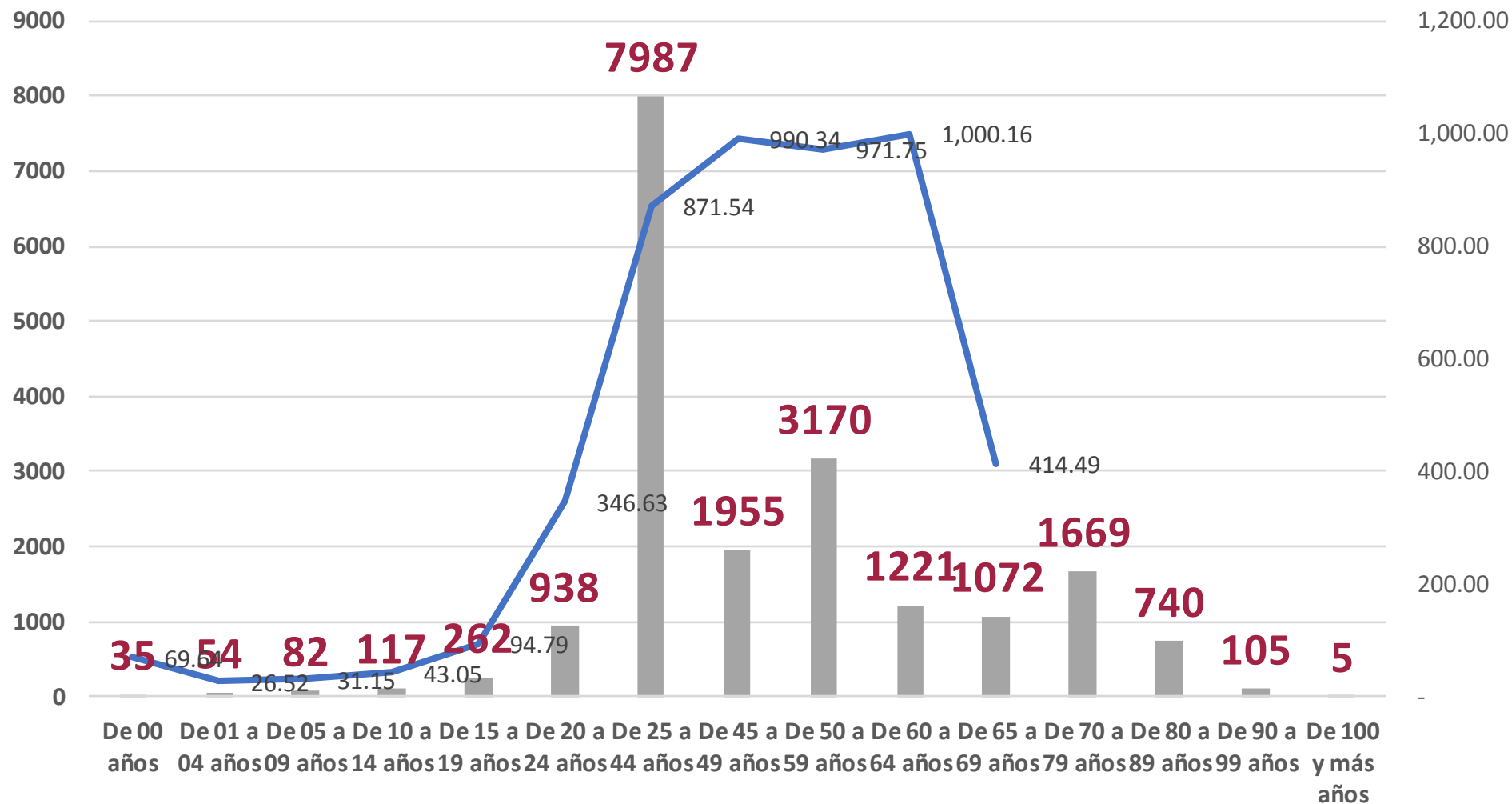
**NUEVA  
NORMALIDAD**

Tasa de Letalidad Estatal  
**17.0%**



# COVID-19 Sinaloa: Casos confirmados por edad y sexo

## Casos Notificados y Confirmados en el Estado de Sinaloa por Grupo de Edad en Plataforma COVID-19



**NUEVA NORMALIDAD**

**Tasa de Incidencia Estatal**  
**614.95**  
Por 100 mil habt.





# COVID-19 Sinaloa: Defunciones acumuladas por edad y sexo

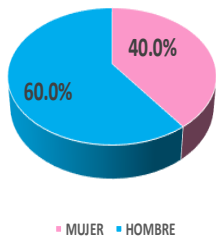
**Mediana de edad: 67 años**

**NUEVA  
NORMALIDAD**

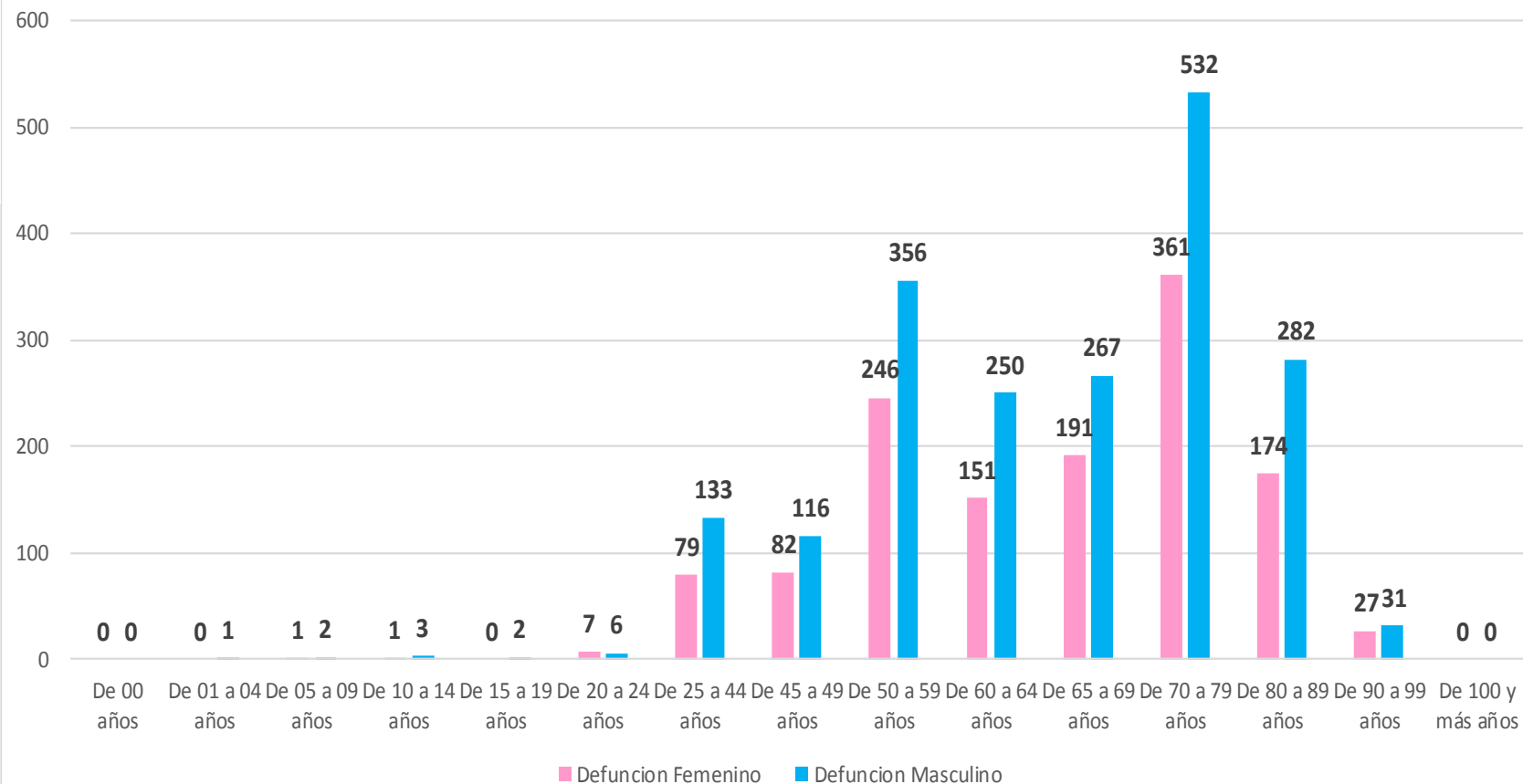
**3,301**

**Defunciones**

DEFUNCIONES CONFIRMADAS SEGÚN SEXO



DEFUNCIONES DE CASOS CONFIRMADOS COVID-19, POR EDAD Y SEXO



# COVID-19 Sinaloa: Defunciones acumuladas por comorbilidad

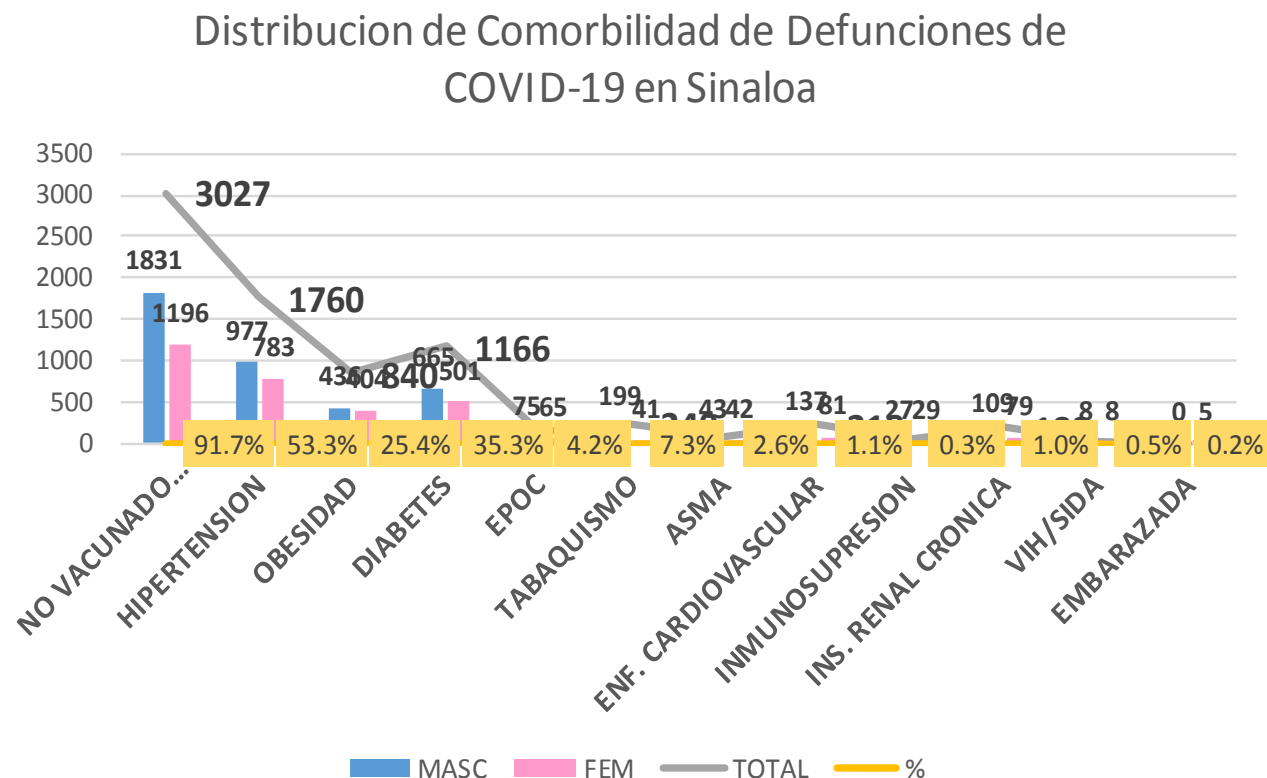
NUEVA  
NORMALIDAD

**3,301**

**Defunciones**

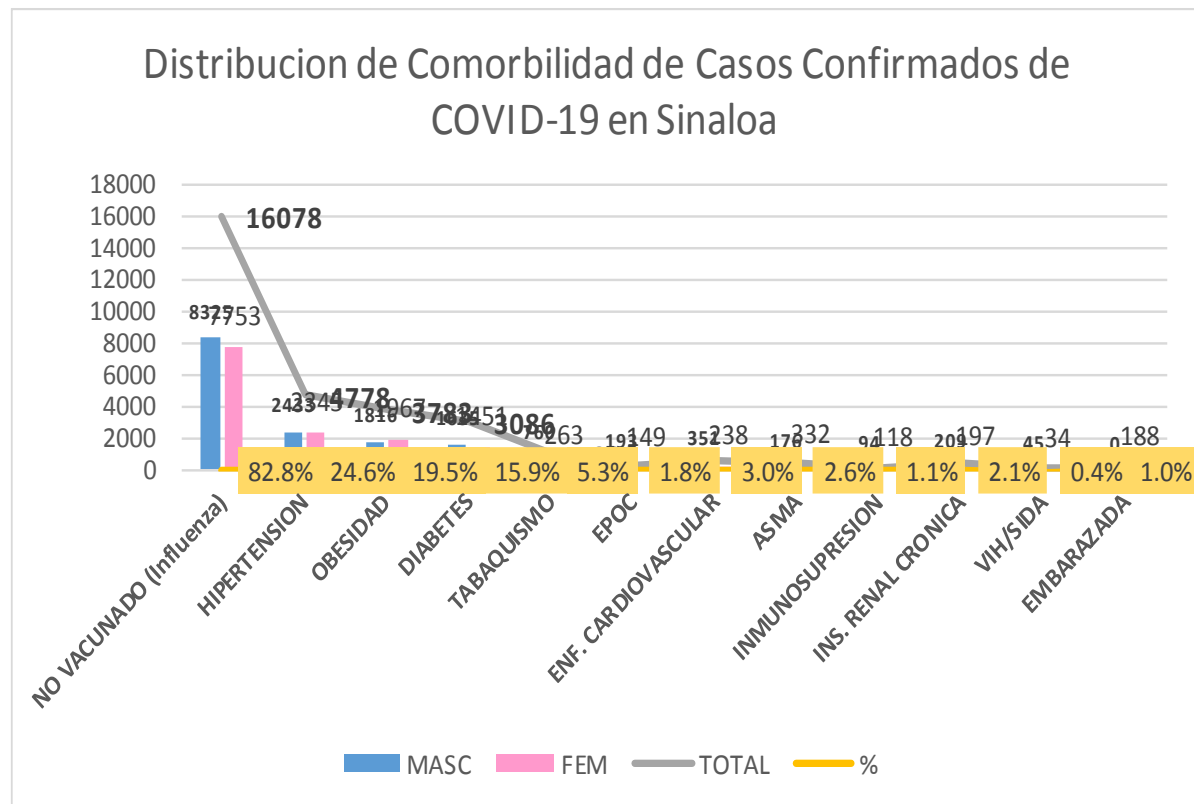


DEFUNCIONES				
3301	1981	1320		
COMORBILIDAD	MASC	FEM	TOTAL	%
NO VACUNADO (Influenza)	1831	1196	3027	91.7%
HIPERTENSION	977	783	1760	53.3%
OBESIDAD	436	404	840	25.4%
DIABETES	665	501	1166	35.3%
EPOC	75	65	140	4.2%
TABAQUISMO	199	41	240	7.3%
ASMA	43	42	85	2.6%
ENF. CARDIOVASCULAR	137	81	218	1.1%
INMUNOSUPRESION	27	29	56	0.3%
INS. RENAL CRONICA	109	79	188	1.0%
VIH/SIDA	8	8	16	0.5%
EMBARAZADA	0	5	5	0.2%



# COVID-19 Sinaloa: Casos Confirmados por comorbilidad

CASOS CONFIRMADOS				
19411	9757	9654		
COMORBILIDAD	MASC	FEM	TOTAL	%
NO VACUNADO (Influenza)	8325	7753	16078	82.8%
HIPERTENSION	2433	2345	4778	24.6%
OBESIDAD	1816	1967	3783	19.5%
DIABETES	1635	1451	3086	15.9%
TABAQUISMO	760	263	1023	5.3%
EPOC	193	149	342	1.8%
ENF. CARDIOVASCULAR	351	238	589	3.0%
ASMA	176	332	508	2.6%
INMUNOSUPRESION	94	118	212	1.1%
INS. RENAL CRONICA	209	197	406	2.1%
VIH/SIDA	45	34	79	0.4%
EMBARAZADA	0	188	188	1.0%



**NUEVA NORMALIDAD**

**Confirmados acumulados**  
**19,412**



# COVID-19 Sinaloa: Confirmados y Defunciones acumuladas por Institución

NUEVA NORMALIDAD

3,301

Defunciones



## CONFIRMADOS POR INSTITUCION EN PLATAFORMA POR COVID-19, SINALOA

Institucion	Notificados	Confirmados	%	Defunciones
SSA	15,989	7,229	37.2%	740
IMSS	19,954	9,236	47.6%	1,884
IMSS_PR	530	255	1.3%	30
ISSSTE	2,961	1,169	6.0%	403
PEMEX	0	0	0.0%	0
Privados	1,370	458	2.4%	68
SEDENA	369	189	1.0%	29
SEMAR	424	163	0.8%	29
Servicios Estatales	873	511	2.6%	105
Servicios Municipales	316	202	1.0%	13
Universitarios	0	0	0.0%	0
Cruz Roja	0	0	0.0%	0
DIF	0	0	0.0%	0
<b>Total</b>	<b>42,786</b>	<b>19,412</b>	<b>100.0%</b>	<b>3,301</b>

## CLASIFICACION DE DEFUNCIONES CONFIRMADAS, NEGATIVAS Y SOSPECHOSAS EN PLATAFORMA COVID-19, SINALOA, AL DIA DE HOY:

Institucion	Defunciones Positivas a COVID-19	Defunciones NEGATIVAS a COVID-19	Defunciones SOSPECHOSAS a COVID-19***
SSA	740	156	16
IMSS	1,884	572	332
IMSS_PR	30	13	3
ISSSTE	403	87	57
PEMEX	0	0	0
Privados	68	7	32
SEDENA	29	6	7
SEMAR	29	3	0
Servicios Estatales	105	15	21
Servicios Municipales	13	0	0
Universitarios	0	0	0
Cruz Roja	0	0	0
DIF	0	0	0
<b>Total</b>	<b>3,301</b>	<b>859</b>	<b>468</b>

\*\*\* PENDIENTES DE DICTAMINAR

# COVID-19 Sinaloa: Tipo de Paciente por Evolución Hospitalaria

TIPO DE PACIENTE REG. CONFIRMADO POR COVID-19, SIN

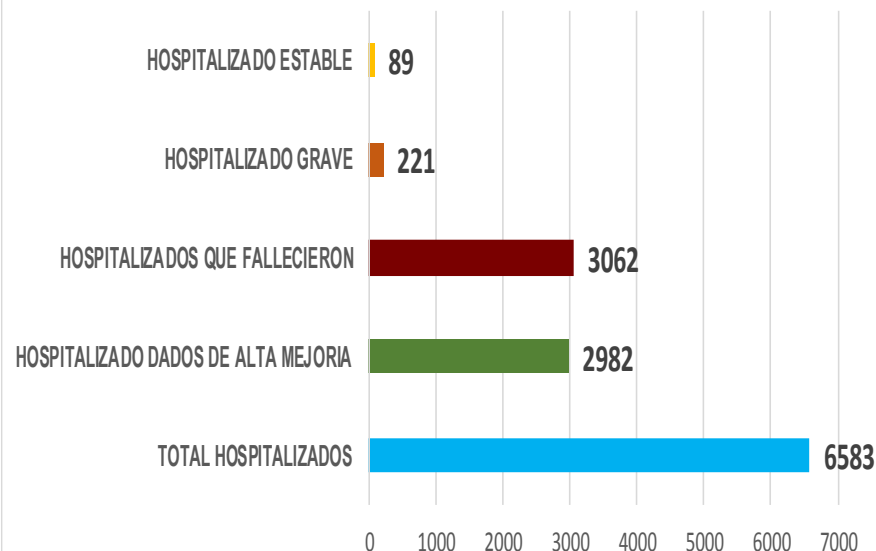
TIPO DE PACIENTE CONFIRMADO POR COVID-19, SINALOA POR EVOLUCION DE GRAVEDAD AL 07/oct/2020		
EVOLUCION HOSPITALIA	Casos	%
AMBULATORIO	12829	66.1%
HOSPITALIZADO	6583	33.9%
	19412	100.0%

## TIPO DE PACIENTE HOSPITALIZADOS Y CONFIRMADO POR COVID-19, SINALOA

		%
TOTAL HOSPITALIZADOS	6583	
HOSPITALIZADO DADOS DE ALTA MEJORIA	2982	45.3%
HOSPITALIZADOS QUE FALLECIERON	3062	46.5%
HOSPITALIZADO GRAVE	221	3.4%
HOSPITALIZADO ESTABLE	89	1.4%

NUEVA NORMALIDAD

Tipo de paciente Hospitalizado y Confirmado por COVID-19



## Casos Hospitalizados Intubados y Positivos a SARS-Cov-2

Total de Casos Intubados	1219	100.0%
Total de Intubados No Grave	2	0.2%
Total de Intubados Grave	32	2.6%
Total de Intubados con Alta Mejoria	195	16.0%
Total de Intubados Fallecidos	974	79.9%
Total de Intubados Alta Traslado	10	0.8%



# COVID-19 Sinaloa: Casos confirmados y Defunciones por Ocupación

**NUEVA  
NORMALIDAD**

**3,301**

**Defunciones**

**Confirmados  
acumulados**

**19,412**



## ESTATAL

OCUPACIÓN	ESTATAL	
	CASOS CONFIRMADOS COVID-19	DEFUNCIONES COVID-19 ESTATAL
OTROS TRABAJADORES DE LA SALUD	1148	10
MEDICOS	1117	34
ENFERMERAS	1748	9
DENTISTAS	44	1
LABORATORISTAS	99	1
OTROS PROFESIONISTAS	437	22
ESTUDIANTES	591	14
JUBILADO / PENSIONADO	1538	764
GERENTES O PROPIETARIOS DE EMPRESAS O NEGOCIOS	91	14
HOGAR	3122	962
COMERCIANTES DE MERCADOS FIJOS O AMBULANTES	314	64
CHOFERES	169	35
MAESTROS	243	24
CAMPESINOS	215	79
OBREROS	133	35
OTROS	2368	379
DESEMPLEADOS	1192	424
EMPLEADOS	4842	430

**19411**

**3301**

**17.0%**

## DEFUNCIONES EN PERSONAL DE LA SALUD POR GRUPO DE EDAD CON SARS-Cov2

DEFUNCIONES POR GRUPO DE EDAD CON SARS-Cov2	MEDICOS	ENFERMERAS	OTROS TRABAJADORES DE LA SALUD	LABORATORISTAS	DENTISTAS	Total	%
De 20 a 24 años	0	0	0	0	0	0	0.0%
De 25 a 44 años	4	3	0	0	0	7	12.7%
De 45 a 49 años	3	1	1	0	0	5	9.1%
De 50 a 59 años	6	4	5	1	0	16	29.1%
De 60 a 64 años	9	0	0	0	0	9	16.4%
De 65 a 69 años	7	0	2	0	1	10	18.2%
De 70 a 79 años	4	0	2	0	0	6	10.9%
De 80 a 89 años	1	1	0	0	0	2	3.6%
De 90 a 99 años	0	0	0	0	0	0	0.0%
De 100 y más años	0	0	0	0	0	0	0.0%
<b>Total general</b>	<b>34</b>	<b>9</b>	<b>10</b>	<b>1</b>	<b>1</b>	<b>55</b>	<b>100.0%</b>

61.8% 16.4% 18.2% 1.8% 1.8% 100.0%

# COVID-19 Sinaloa: Casos confirmados en personal de la salud por Municipio

CASOS CONFIRMADOS SARS-Cov2 EN PERSONAL DE LA SALUD POR MUNICIPIO							
Municipios	MEDICOS	ENFERMERAS	OTROS TRABAJADORES DE LA SALUD	LABORATORISTAS	DENTISTAS	Total	%
AHOME	195	330	248	22	4	799	19.2%
CHOIX	1	2	4	0	0	7	0.2%
EL FUERTE	9	24	16	2	0	51	1.2%
GUASAVE	93	192	91	11	3	390	9.4%
SINALOA	9	15	5	1	0	30	0.7%
ANGOSTURA	11	15	1	0	0	27	0.6%
MOCORITO	2	3	1	0	0	6	0.1%
SALVADOR ALVARADO	43	56	21	1	0	121	2.9%
BADIRAGUATO	2	1	1	0	0	4	0.1%
CULIACÁN	510	662	486	38	25	1721	41.4%
NAVOLATO	15	89	33	1	2	140	3.4%
COSALÁ	8	4	2	0	1	15	0.4%
ELOTA	4	1	2	0	0	7	0.2%
SAN IGNACIO	0	0	0	0	0	0	0.0%
CONCORDIA	2	1	0	0	0	3	0.1%
ESCUINAPA	20	50	22	1	1	94	2.3%
MAZATLÁN	183	296	212	22	8	721	17.3%
ROSARIO	5	7	2	0	0	14	0.3%
<b>Total</b>	<b>1112</b>	<b>1748</b>	<b>1147</b>	<b>99</b>	<b>44</b>	<b>4150</b>	<b>99.7%</b>
<b>Otro Estado</b>	<b>8</b>	<b>2</b>	<b>2</b>	<b>0</b>	<b>0</b>	<b>12</b>	<b>0.3%</b>

NUEVA NORMALIDAD

3,301

Defunciones

Confirmados acumulados

19,412





# COVID-19 Sinaloa: Casos confirmados en personal de la salud por Institución y Grupo de Edad

CASOS CONFIRMADOS SARS-Cov2 EN PERSONAL DE LA SALUD POR INSTITUCION							
INSTITUCION	MEDICOS	ENFERMERAS	OTROS TRABAJADORES DE LA SALUD	LABORATORISTAS	DENTISTAS	Total	%
SSA	457	573	398	30	28	1486	35.8%
IMSS	461	913	624	50	10	2058	49.5%
IMSS_PR	31	31	22	2	1	87	2.1%
ISSSTE	62	139	49	8	3	261	6.3%
PEMEX	0	0	0	0	0	0	0.0%
Privados	34	19	10	5	0	68	1.6%
SEDENA	2	4	4	0	0	10	0.2%
SEMAR	7	18	5	2	2	34	0.8%
*Servicios	50	40	24	2	0	116	2.8%
**Servicios	13	11	12	0	0	36	0.9%
Universitaria	0	0	0	0	0	0	0.0%
Cruz Roja	0	0	0	0	0	0	0.0%
DIF	0	0	0	0	0	0	0.0%
<b>TOTAL</b>	<b>1117</b>	<b>1748</b>	<b>1148</b>	<b>99</b>	<b>44</b>	<b>4156</b>	<b>100.0%</b>

CASOS CONFIRMADOS SARS-Cov2 EN PERSONAL DE LA SALUD POR GRUPO DE EDAD							
GRUPO DE EDAD EN PERSONAL DE LA SALUD CON COVID-19	MEDICOS	ENFERMERAS	OTROS TRABAJADORES DE LA SALUD	LABORATORISTAS	DENTISTAS	Total	%
De 20 a 24 años	45	77	60	4	0	186	4.5%
De 25 a 44 años	713	1237	740	60	24	2774	66.8%
De 45 a 49 años	104	227	157	10	6	504	12.1%
De 50 a 59 años	148	187	154	20	11	520	12.5%
De 60 a 64 años	65	11	17	4	2	99	2.4%
De 65 a 69 años	28	5	8	0	1	42	1.0%
De 70 a 79 años	10	3	9	0	0	22	0.5%
De 80 a 89 años	4	1	1	1	0	7	0.2%
De 90 a 99 años	0	1	0	0	0	1	0.0%
De 100 y más años	0	0	0	0	0	0	0.0%
<b>Total general</b>	<b>1117</b>	<b>1749</b>	<b>1146</b>	<b>99</b>	<b>44</b>	<b>4155</b>	<b>100.0%</b>

NUEVA NORMALIDAD

3,301

Defunciones

Confirmados acumulados

19,412



\*Servicios Estatales (Hosp. Civil Culiacan)

\*\*Servicios Municipales ( Hosp. Maza de Juarez Mazatlan)



# SERVICIOS DE SALUD DE SINALOA

## SUBDIRECCIÓN DE VIGILANCIA EPIDEMIOLÓGICA

Situación de la Notificación de Casos y Defunciones en las Diferentes Unidades de Salud

CLUES	INSTIT	NOMBRE DE LA UNIDAD	Notificados	Confirmados	Defunciones Positivas a Sars-CoV-2
SLSSA000024	SSA	HOSPITAL GENERAL LOS MOCHIS	1010	539	208
SLSSA000963	SSA	HOSPITAL INTEGRAL CHOIX	14	7	0
SLSSA002573	SSA	HOSPITAL INTEGRAL VALLE DEL CARRIZO	0	0	0
SLSSA001255	SSA	HOSPITAL GENERAL GUASAVE	387	249	79
SLSSA002136	SSA	HOSPITAL INTEGRAL DE SINALOA DE LEYVA	0	0	0
SLSSA000193	SSA	HOSPITAL INTEGRAL ANGOSTURA	26	19	0
SLSSA001716	SSA	HOSPITAL INTEGRAL MOCORITO	33	16	1
SLSSA018113	SSA	HOSPITAL GENERAL DE GUAMUCHIL	520	304	56
SLSSA000246	SSA	HOSPITAL INTEGRAL BADIRAGUATO	173	79	0
SLSSA000666	SSA	HOSPITAL GENERAL CULIACÁN	1758	798	228
SLSSA002491	SSA	HOSPITAL INTEGRAL NAVOLATO	83	36	0
SLSSA017582	SSA	HOSPITAL INTEGRAL VALLE DE SAN LORENZO	2	0	0
SLSSA018265	SSA	HOSPITAL GENERAL EL DORADO	207	67	2
SLSSA000572	SSA	HOSPITAL INTEGRAL COSALA	168	50	1
SLSSA017570	SSA	HOSPITAL INTEGRAL SAN IGNACIO	1	0	0
SLSSA017594	SSA	HOSPITAL GENERAL LA CRUZ	19	6	0
SLSSA000473	SSA	HOSPITAL INTEGRAL CONCORDIA	26	13	1
SLSSA001873	SSA	HOSPITAL INTEGRAL DE EL ROSARIO	133	71	2
SLSSA002585	SSA	HOSPITAL GENERAL DE MAZATLÁN	529	350	131
SLSSA018253	SSA	HOSPITAL GENERAL ESCUINAPA	376	216	22

TOTAL DE CASOS COVID-19 NOTIFICADOS EN MPIO. DE CULIACAN				11428	4836	1275
MUNICIPIO	CLUES	INSTIT	NOMBRE DE LA UNIDAD	Notificados	Confirmados	Defunciones (Positivas a SARS-CoV-2)
CULIACÁN	SLIMS000131	IMSS	HGR 1 CULIACÁN	4002	1964	660
CULIACÁN	SLIMS000184	IMSS	HGZMF 28 COSTA RICA	673	251	54
CULIACÁN	SLIST000073	ISSSTE	C.M.F. CULIACAN	2	0	0
CULIACÁN	SLIST000085	ISSSTE	DR. MANUEL CARDENAS DE LA VEGA	2018	648	202
CULIACÁN	SLSME000016	SME	HOSPITAL CIVIL DE CULIACÁN	872	511	105
CULIACÁN	SLSMP000365	SMP	CLÍNICA DE REHABILITACIÓN Y ESPECIALIDADES	41	21	1
CULIACÁN	SLSMP000370	SMP	CLÍNICA HOSPITAL CULIACÁN S. A. DE C. V.	208	15	8
CULIACÁN	SLSMP000394	SMP	SANATORIO CEMSI CHAPULTEPEC	39	2	0
CULIACÁN	SLSMP000411	SMP	SANATORIO BATIZ RAMOS	3	1	0
CULIACÁN	SLSMP000440	SMP	OPERADORA NUEVA CLÍNICA SANTA MARÍA S.A DE	67	6	3
CULIACÁN	SLSMP000534	SMP	HOSPITAL ÁNGELES CULIACÁN	752	257	0
CULIACÁN	SLSSA017606	SSA	HOSPITAL DE LA MUJER	206	65	1
CULIACÁN	SLSSA018265	SSA	HOSPITAL GENERAL EL DORADO	207	67	2
CULIACÁN	SLSME000021	SME	-HOSPITAL PEDIATRICO	6	2	0
CULIACÁN	SLSSA002556	SSA	HOSPITAL PEDIATRICO DE SINALOA	496	175	4
CULIACÁN	SLSMP002815	SMP	MEDICA DE LA CIUDAD	78	53	7
CULIACÁN	SLSSA000666	SSA	HOSPITAL GENERAL CULIACÁN	1758	798	228



# SERVICIOS DE SALUD DE SINALOA

## SUBDIRECCIÓN DE VIGILANCIA EPIDEMIOLÓGICA

### Situación de la OCUPACION HOSPITALARIA en los Municipios

Municipios	CAMAS COVID	Casos Acumulados	Defunciones Acumuladas	Hospitalizados Según Plataforma SISVER	PORCENTAJE DE OCUPACION HOSPITALARIA -SINALOA-																																
					06-sep-20	07-sep-20	08-sep-20	09-sep-20	10-sep-20	11-sep-20	12-sep-20	13-sep-20	14-sep-20	15-sep-20	16-sep-20	17-sep-20	18-sep-20	19-sep-20	20-sep-20	21-sep-20	22-sep-20	23-sep-20	24-sep-20	25-sep-20	26-sep-20	27-sep-20	28-sep-20	29-sep-20	30-sep-20	01-oct-20	02-oct-20	03-oct-20	04-oct-20	05-oct-20	06-oct-20		
AHOME	188	2,617	639	1,128	29%	29%	31%	26%	21%	21%	20%	20%	20%	18%	19%	18%	18%	17%	18%	16%	15%	19%	19%	19%	19%	19%	19%	19%	19%	18%	18%	17%	19%				
CHOIX	3	48	7	19	0%	0%	0%	0%	0%	0%	0%	0%	0%	0%	0%	0%	0%	0%	0%	0%	0%	0%	0%	0%	0%	0%	0%	0%	0%	0%	0%	0%					
EL FUERTE	0	273	72	131	0%	0%	0%	0%	0%	0%	0%	0%	0%	0%	0%	0%	0%	0%	0%	0%	0%	0%	0%	0%	0%	0%	0%	0%	0%	0%	0%	0%					
GUASAVE	180	2,725	407	760	21%	20%	20%	19%	20%	20%	18%	17%	14%	15%	12%	11%	11%	14%	14%	15%	14%	14%	14%	12%	12%	12%	14%	12%	13%	13%	15%	15%	13%	13%			
SINALOA	3	277	35	71	0%	0%	0%	0%	0%	0%	0%	0%	0%	0%	0%	0%	0%	0%	0%	0%	0%	0%	0%	0%	0%	0%	0%	0%	0%	0%	0%	0%	0%				
ANGOSTURA	3	279	65	151	0%	0%	0%	0%	0%	0%	0%	0%	0%	0%	0%	0%	0%	0%	0%	0%	0%	0%	0%	0%	0%	0%	0%	0%	0%	0%	0%	0%	0%				
MOCORITO	3	108	33	69	0%	0%	0%	0%	0%	0%	0%	0%	0%	0%	0%	0%	0%	0%	0%	0%	0%	0%	0%	0%	0%	0%	0%	0%	0%	0%	0%	0%	0%				
SALVADOR ALVARADO	64	739	131	314	27%	25%	34%	27%	27%	25%	25%	25%	27%	30%	25%	22%	22%	23%	25%	23%	23%	36%	30%	28%	30%	30%	27%	38%	33%	36%	36%	34%	22%	22%	23%		
BADIRAGUATO	3	108	13	25	0%	0%	0%	0%	0%	0%	0%	0%	0%	0%	0%	0%	0%	0%	0%	0%	0%	0%	0%	0%	0%	0%	0%	0%	0%	0%	0%	0%	0%	0%			
CULIACAN	491	7,629	1124	2,238	53%	52%	53%	52%	53%	53%	52%	53%	52%	52%	47%	44%	44%	44%	45%	44%	45%	49%	50%	50%	43%	43%	43%	40%	42%	39%	38%	38%	37%	37%	41%		
NAVOLATO	3	621	121	211	0%	0%	0%	0%	0%	0%	0%	0%	0%	0%	0%	0%	0%	0%	0%	0%	0%	0%	0%	0%	0%	0%	0%	0%	0%	0%	0%	0%	0%	0%	0%		
COSALA	3	63	3	10	0%	0%	0%	0%	0%	0%	0%	0%	0%	0%	0%	0%	0%	0%	0%	0%	0%	0%	0%	0%	0%	0%	0%	0%	0%	0%	0%	0%	0%	0%	0%		
ELOTA	15	52	13	32	0%	0%	0%	0%	0%	0%	0%	0%	0%	0%	0%	0%	0%	0%	0%	0%	0%	0%	0%	0%	0%	0%	0%	0%	0%	0%	0%	0%	0%	0%	0%		
SAN IGNACIO	3	47	10	20	0%	0%	0%	0%	0%	0%	0%	0%	0%	0%	0%	0%	0%	0%	0%	0%	0%	0%	0%	0%	0%	0%	0%	0%	0%	0%	0%	0%	0%	0%	0%		
CONCORDIA	3	51	15	24	0%	0%	0%	0%	0%	0%	0%	0%	0%	0%	0%	0%	0%	0%	0%	0%	0%	0%	0%	0%	0%	0%	0%	0%	0%	0%	0%	0%	0%	0%	0%		
ESCUINAPA	80	298	53	130	1%	1%	1%	1%	4%	1%	1%	1%	1%	4%	3%	3%	1%	3%	4%	3%	1%	1%	1%	0%	0%	0%	0%	0%	0%	0%	0%	0%	0%	0%	3%	3%	3%
MAZATLAN	271	3,549	526	1,217	42%	41%	41%	37%	35%	36%	32%	31%	30%	29%	30%	27%	27%	30%	31%	29%	29%	28%	28%	27%	28%	28%	27%	27%	27%	27%	27%	28%	29%	26%	26%	26%	
ROSARIO	3	135	22	63	0%	0%	0%	0%	0%	0%	0%	0%	0%	0%	0%	0%	0%	0%	0%	0%	0%	0%	0%	0%	0%	0%	0%	0%	0%	0%	0%	0%	0%	0%	0%	0%	
<b>Total</b>	<b>1319</b>	<b>19,619</b>	<b>3289</b>	<b>6,613</b>	<b>37%</b>	<b>36%</b>	<b>37%</b>	<b>35%</b>	<b>34%</b>	<b>34%</b>	<b>33%</b>	<b>32%</b>	<b>32%</b>	<b>31%</b>	<b>29%</b>	<b>27%</b>	<b>27%</b>	<b>28%</b>	<b>29%</b>	<b>28%</b>	<b>28%</b>	<b>30%</b>	<b>31%</b>	<b>30%</b>	<b>28%</b>	<b>28%</b>	<b>28%</b>	<b>27%</b>	<b>27%</b>	<b>27%</b>	<b>27%</b>	<b>27%</b>	<b>27%</b>	<b>25%</b>	<b>25%</b>	<b>26%</b>	

Fuente: Atencion Medica; <http://saludsinaloa.gob.mx/index.php/coronavirus/>



**SERVICIOS DE SALUD DE SINALOA**  
**SUBDIRECCIÓN DE VIGILANCIA EPIDEMIOLÓGICA**

**REPORTES POR  
JURISDICCION SANITARIA**

**PLATAFORMA SISVER**

# COVID-19 Sinaloa: Casos y Defunciones JURISDICCIÓN MOCHIS



NUEVA NORMALIDAD

718

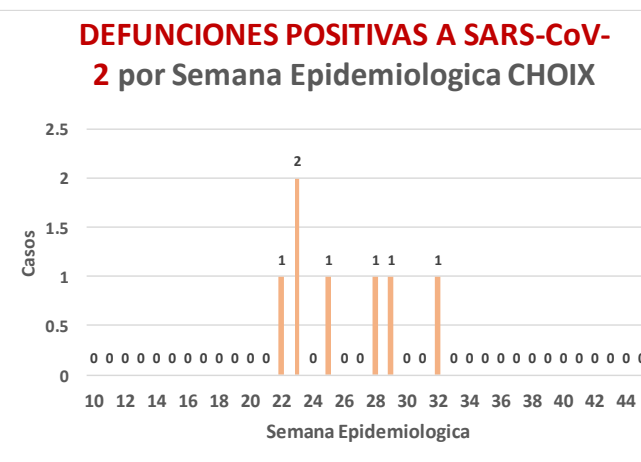
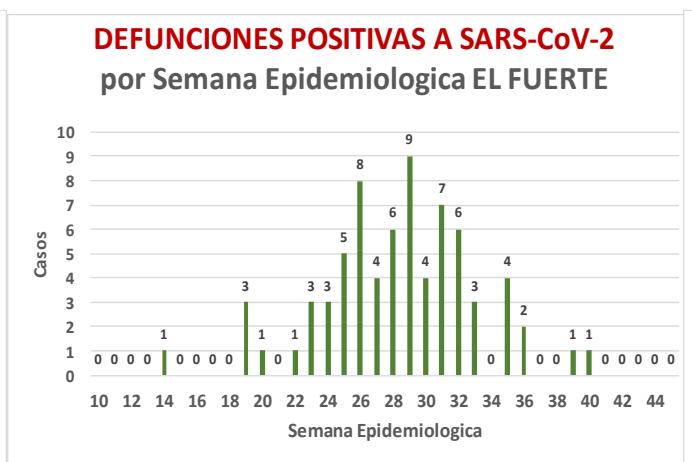
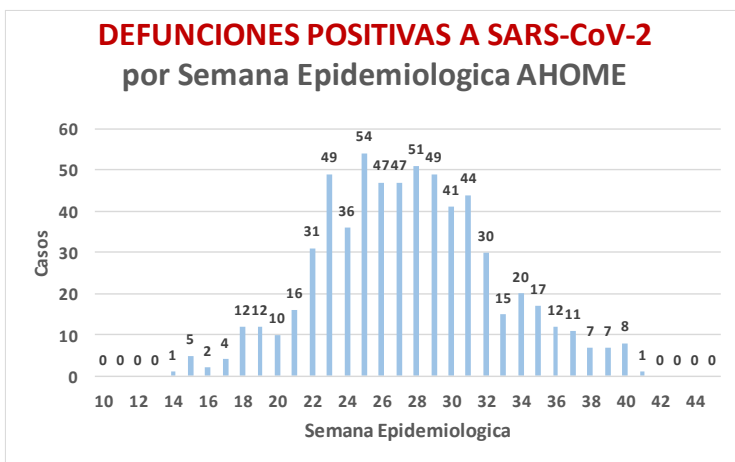
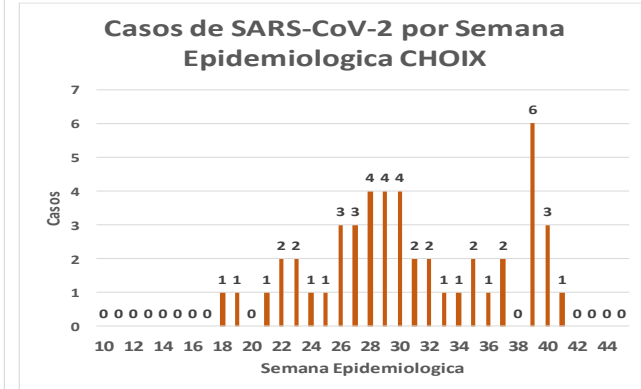
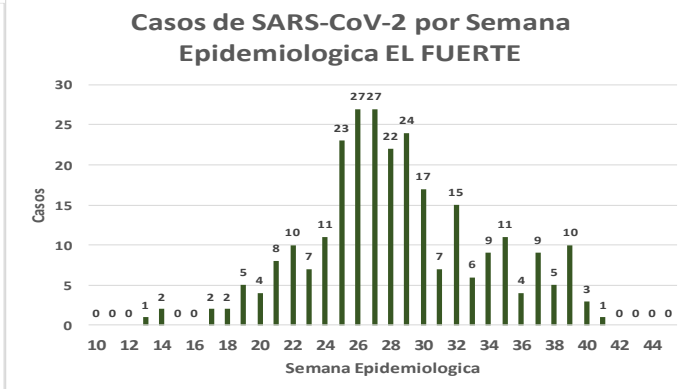
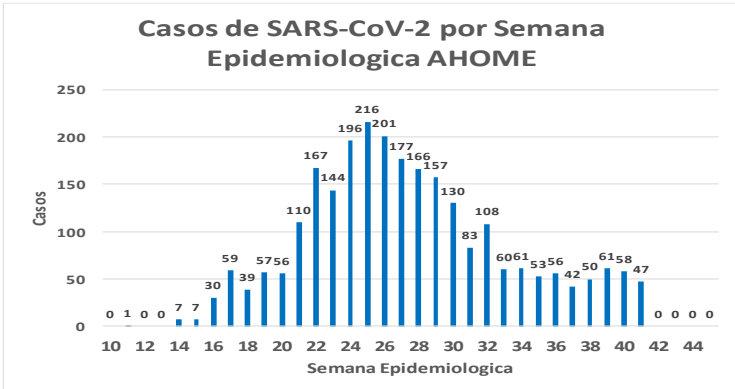
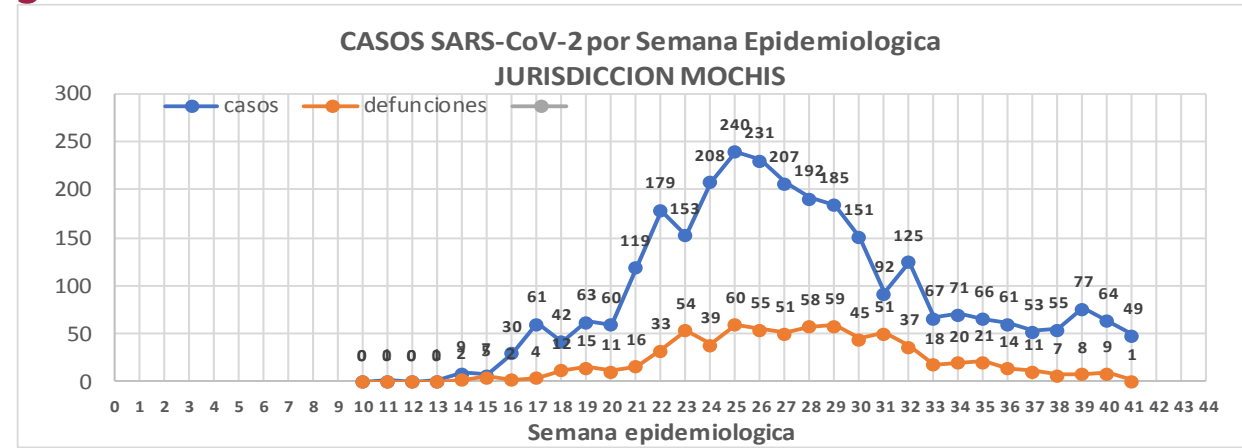
Defunciones Jurisdicción Mochis



Datos actualizados al **miércoles, 07 de octubre de 2020**

JURISDICCION SANITARIA	Casos Acum. SARS-CoV-2*	%
Jurisd. No. 1 Mochis	2919	100.0%
AHOME	2599	89.0%
CHOIX	48	1.6%
EL FUERTE	272	9.3%

\* Municipio de residencia



# COVID-19 Sinaloa: Muestreo de Casos JURISDICCIÓN MOCHIS



NUEVA  
NORMALIDAD

718

Defunciones  
Jurisdicción  
Mochis



## JURISDICCION No. 1 , MOCHIS

INSTITUCION	NO ADECUADO	RECHAZADA	NO RECIBIDA	SOSPECHOSOS	TOTAL CON MUESTRA	% SOSPECHOSOS
IMSS	0	37	10	2,618	2,665	46.9%
IMSS-OPORTUNIDADES	0	5	0	267	272	4.8%
ISSSTE	0	8	0	359	367	6.5%
PRIVADA	1	1	0	98	100	1.8%
SEDENA	0	0	0	5	5	0.1%
SEMAR	0	3	1	110	114	2.0%
SSA	10	14	0	2,130	2,154	37.9%
PEMEX	0	0	0	0	0	0.0%
ESTATAL	0	0	0	3	3	0.1%
MUNICIPAL	0	1	0	0	1	0.0%
<b>TOTAL</b>	<b>11</b>	<b>69</b>	<b>11</b>	<b>5,590</b>	<b>5,681</b>	<b>100.0%</b>
	0.2%	1.2%	0.2%	98.4%	100.0%	

RESULTADO DEFINITIVO EN PLATAFORMA SISVER; JUR MOCHIS	
SARS-CoV-2	2938
NEGATIVO	2419
NO RECIBIDA	11
INF AH1N1 PMD	53
RECHAZADA	69
B	15
A H3	1
METAPNEUMOVIRUS	3
ENTEROV//RHINOVIRUS	2
CORONA OC43	0
NO ADECUADO	11
INF A	3
CORONA 229E	0
CORONA NL63	0
CORONA HKU1	0
VSR	1
ADENOVIRUS	0
PARAINFLUENZA 3	0
NO SUBTIPIFICADO	0

INFORMACION AL DIA : miércoles, 07 de octubre de 2020

## SE TOMO MUESTRA PERO SIN RECEPCION EN LABORATORIO

Municipios	IMSS	IMSS-OPORTUNIDADES	ISSSTE	PRIVADA	SEDENA	SEMAR	SSA	PEMEX	ESTATAL	MUNICIPAL	TOTAL
AHOME	81	2	5	8	0	2	37	0	0	0	135
CHOIX	2	1	0	0	0	0	2	0	0	0	5
EL FUERTE	6	6	1	1	0	0	1	0	0	0	15
<b>TOTAL JURISDICCION</b>	<b>89</b>	<b>9</b>	<b>6</b>	<b>9</b>	<b>0</b>	<b>2</b>	<b>40</b>	<b>0</b>	<b>0</b>	<b>0</b>	<b>155</b>

# COVID-19 Sinaloa: Informe ejecutivo: JURISDICCIÓN MOCHIS



## Unidades de Salud que han reportado en SISVER

MUNICIPIO	CLUES	SECTOR	UNIDAD	Defunciones en la Semana Epidemiológica			Total Defunciones Asociadas a SarsCov-2	Casos confirmados en la Semana Epidemiológica			Total de Casos Confirmados	Tasa letalidad X 100 (D/G)*100	Lugar Letalidad	PRUEBAS REALIZADAS en la Sem Epidemiologica			INDICE DE POSITIVIDAD	Lugar de Índice de Positividad
				SEM EPI NUM-39	SEM EPI NUM-40	Aumento		SEM EPI NUM-39	SEM EPI NUM-40	Aumento				SEM EPI NUM-39	SEM EPI NUM-40	Aumento		
AHOME	SLSMP000831	PRIVADA	CLINICA ANGELES	0	0	0	0	0	0	0	1	0.00	12	0	0	0	-	-
AHOME	SLSMP000032	PRIVADA	CLINICA SANTA MARIA	0	0	0	0	0	0	0	1	0.00	12	0	0	0	-	-
AHOME	SLIMS000015	IMSS	HGP 2 LOS MOCHIS	0	0	0	2	2	0	-2	64	3.13	8	8	0	-8	-	-
AHOME	SLIMS000020	IMSS	HGZ 49 LOS MOCHIS	6	5	-1	435	24	19	-5	1,167	37.28	6	48	38	-10	50.00	4
AHOME	SLSMP000114	PRIVADA	HOSPITAL FATIMA	0	1	1	22	1	3	2	58	37.93	5	1	3	2	100.00	1
AHOME	SLSMP000155	PRIVADA	HOSPITAL GENERAL CENTRO MEDICO DE LOS MOCHIS	0	0	0	1	0	0	0	2	50.00	1	0	0	0	-	-
AHOME	SLSSA000024	SSA	HOSPITAL GENERAL LOS MOCHIS	0	2	2	208	7	5	-2	539	38.59	4	20	14	-6	35.71	5
AHOME	SLIST000015	ISSSTE	LOS MOCHIS	1	1	0	112	8	4	-4	285	39.30	3	12	7	-5	57.14	3
AHOME	SLSSA000036	SSA	LOS MOCHIS	0	0	0	0	0	0	0	0	-	-	0	0	0	-	-
AHOME	SLSSA017332	SSA	OFICINAS JURISDICCIONALES	0	0	0	2	13	11	-2	429	0.47	11	46	39	-7	28.21	6
AHOME	SLSMP000061	PRIVADA	SALUD INTEGRAL SINALOENSE C.S.	1	0	-1	4	0	0	0	12	33.33	7	1	0	-1	-	-
AHOME	SLSMA000010	SEMAR	SANATORIO NAVAL DE TOPOLOBAMPO	0	0	0	1	3	0	-3	68	1.47	10	8	4	-4	0.00	8
AHOME	SLIMS000085	IMSS	UMF 5 TOPOLOBAMPO	0	0	0	0	0	0	0	6	0.00	12	1	0	-1	-	-
AHOME	SLIMS000032	IMSS	UMF 37 LOS MOCHIS	0	1	1	7	9	20	11	319	2.19	9	26	104	78	19.23	7
AHOME	SLIMS000044	IMSS	UMFH 6 AHOME	0	0	0	0	0	0	0	2	0.00	12	0	0	0	-	-
AHOME	SLIMS000073	IMSS	UMFH 13 SAN MIGUEL	0	0	0	1	0	0	0	2	50.00	1	1	0	-1	-	-
AHOME	SLIMS000476	IMSS	UMFH 33 EL CARRIZO	0	0	0	0	0	0	0	0	-	-	0	0	0	-	-
AHOME	SLIMS000061	IMSS	UMFH 7 HIGUERA	0	0	0	0	0	1	1	6	0.00	12	0	1	1	100.00	1
<b>TOTAL MPIO. AHOME</b>				<b>8</b>	<b>10</b>	<b>2</b>	<b>795</b>	<b>67</b>	<b>63</b>	<b>-4</b>	<b>2961</b>	<b>26.85</b>		<b>172</b>	<b>210</b>	<b>38</b>	<b>30.00</b>	
CHOIX	SLSSA018352	SSA	CENTRO DE SALUD CHOIX	0	0	0	0	6	3	-3	12	0.00	1	7	3	-4	100.00	1
CHOIX	SLSSA000963	SSA	HOSPITAL INTEGRAL CHOIX	0	0	0	0	0	0	0	7	0.00	1	0	0	0	-	-
<b>TOTAL MPIO. CHOIX</b>				<b>0</b>	<b>0</b>	<b>0</b>	<b>0</b>	<b>6</b>	<b>3</b>	<b>-3</b>	<b>19</b>	<b>0.00</b>		<b>7</b>	<b>3</b>	<b>-4</b>	<b>100.00</b>	
EL FUERTE	SLIMO000576	IMSS-OPC	HR FUERTE, EL	0	0	0	20	7	1	-6	150	13.33	2	24	7	-17	14.29	-
EL FUERTE	SLIMS000266	IMSS	UMF 14 SANTA ROSA	0	0	0	1	0	0	0	2	50.00	1	0	0	0	-	-
EL FUERTE	SLIMS000522	IMSS	UMF 43 SAN BLAS	0	0	0	0	0	0	0	1	0.00	3	0	0	0	-	-
<b>TOTAL MPIO. EL FUERTE</b>				<b>0</b>	<b>0</b>	<b>0</b>	<b>21</b>	<b>7</b>	<b>1</b>	<b>-6</b>	<b>153</b>	<b>13.73</b>		<b>24</b>	<b>7</b>	<b>-17</b>	<b>14.29</b>	
<b>TOTAL JURISDICCION 1, MOCHIS</b>				<b>8</b>	<b>10</b>	<b>2</b>	<b>816</b>	<b>80</b>	<b>67</b>	<b>-13</b>	<b>3,133</b>	<b>26.05</b>		<b>203</b>	<b>220</b>	<b>17</b>	<b>30.45</b>	

**NUEVA NORMALIDAD**

**INDICE DE POSITIVIDAD 30.45**

**TASA DE LETALIDAD 26.05**





# COVID-19 Sinaloa: Casos y Defunciones **JURISDICCIÓN CULIACÁN**



**SALUD**  
SECRETARÍA DE SALUD

**NUEVA NORMALIDAD**

**1258**

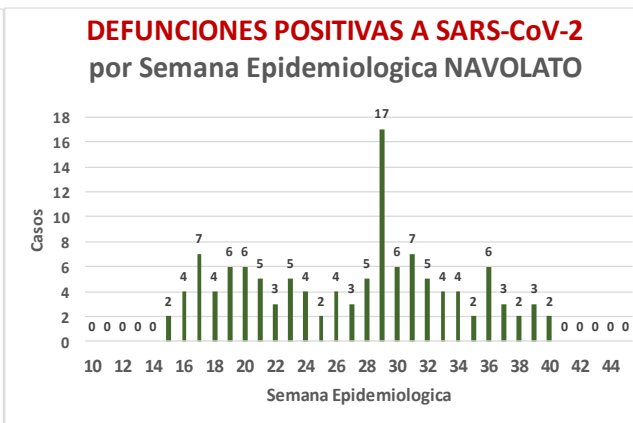
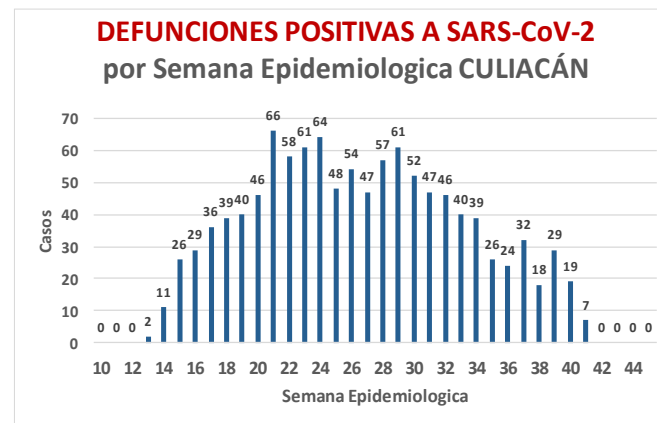
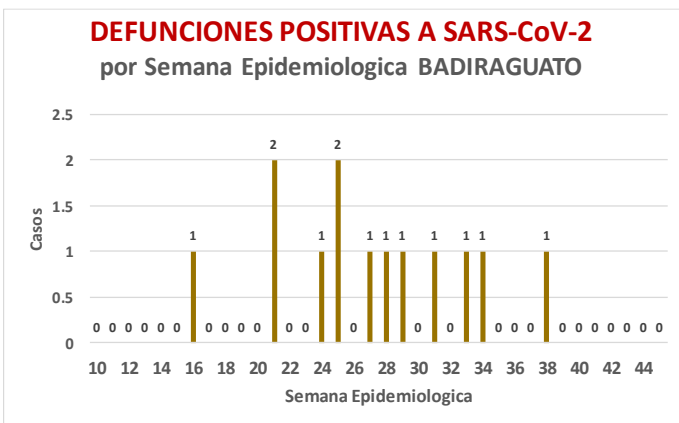
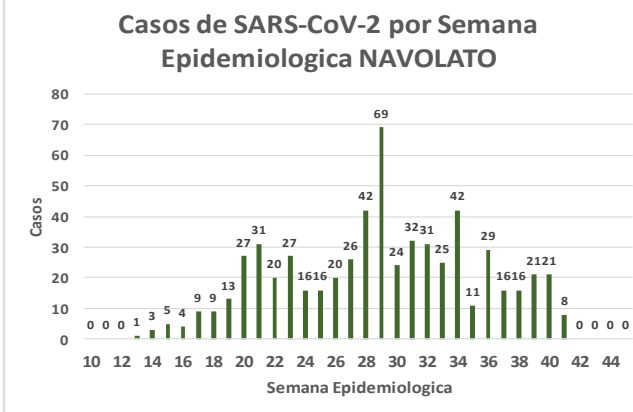
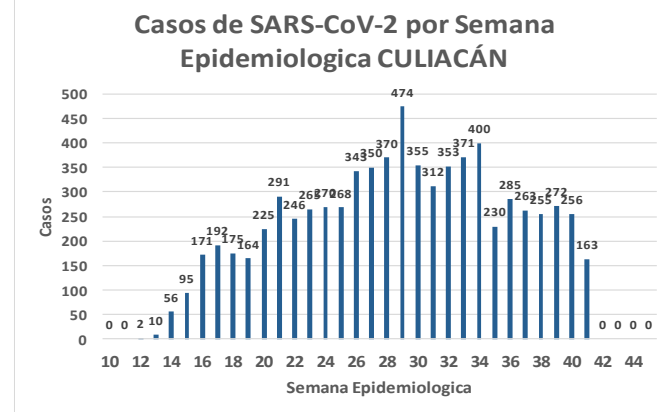
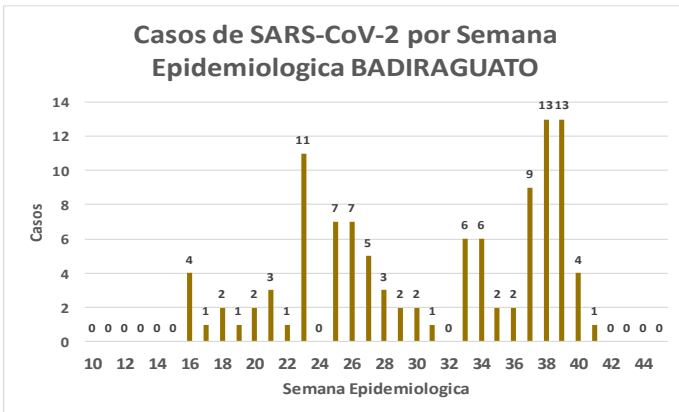
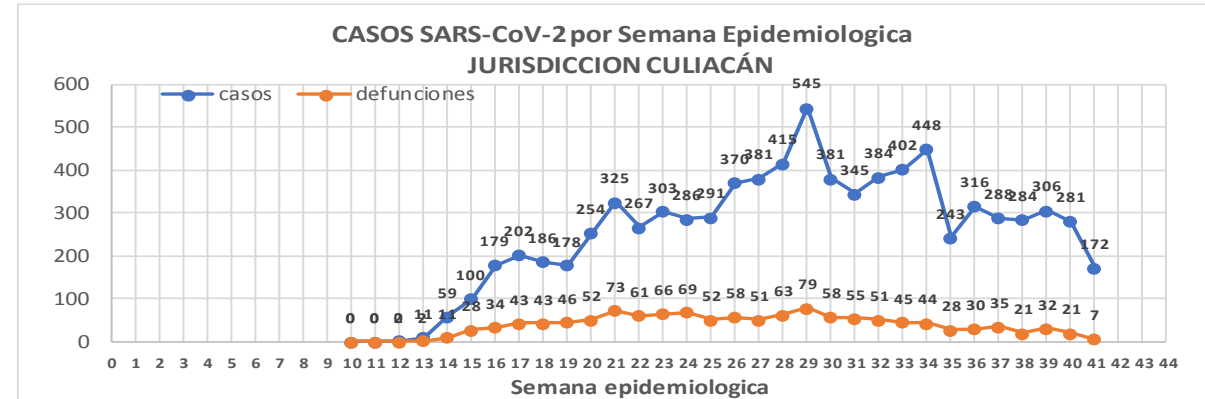
**Defunciones Jurisdicción Culiacán**



Datos actualizados al **miércoles, 07 de octubre de 2020**

JURISDICCION SANITARIA	Casos Acum. SARS-CoV-2*	%
<b>Jurisd. No. 4 Culiacán</b>	<b>8204</b>	<b>100.0%</b>
BADIRAGUATO	108	1.3%
CULIACAN	7482	91.2%
NAVOLATO	614	7.5%

\* Municipio de residencia



# COVID-19 Sinaloa: Muestreo de Casos **JURISDICCIÓN CULIACÁN**



## Jurisd. No. 4 Culiacán

INSTITUCION	NO ADECUADO	RECHAZADA	NO RECIBIDA	SOSPECHOSOS	TOTAL CON MUESTRA	% SOSPECHOSOS
IMSS	0	182	37	7,073	7,292	43.3%
IMSS-OPORTUNIDADES	0	0	0	19	19	0.1%
ISSSTE	1	21	16	985	1,023	6.1%
PRIVADA	2	10	53	841	906	5.4%
SEDENA	0	1	0	17	18	0.1%
SEMAR	0	0	0	1	1	0.0%
SSA	30	121	23	6,597	6,771	40.2%
PEMEX	0	0	0	0	0	0.0%
ESTATAL	2	10	2	791	805	4.8%
MUNICIPAL	0	0	0	0	0	0.0%
<b>TOTAL</b>	<b>35</b>	<b>345</b>	<b>131</b>	<b>16,324</b>	<b>16,835</b>	<b>100.0%</b>
	0.2%	2.0%	0.8%	97.0%	100.0%	

## RESULTADO DEFINITIVO EN PLATAFORMA SISVER; JUR CULIACAN

SARS-CoV-2	8358
NEGATIVO	7358
NO RECIBIDA	131
INF AH1N1 PMD	26
RECHAZADA	345
B	24
A H3	7
METAPNEUMOVIRUS	1
ENTEROV//RHINOVIRUS	10
CORONA OC43	1
NO ADECUADO	35
INF A	4
CORONA 229E	1
CORONA NL63	1
CORONA HKU1	1
VSR	1
ADENOVIRUS	0
PARAINFLUENZA 3	1
NO SUBTIPIFICADO	0

NUEVA NORMALIDAD

1258

Defunciones  
Jurisdicción  
Culiacán

INFORMACION AL DIA : miércoles, 07 de octubre de 2020

## SE TOMO MUESTRA PERO SIN RECEPCION EN LABORATORIO

Municipios	IMSS	IMSS-OPORTUNIDADES	ISSSTE	PRIVADA	SEDENA	SEMAR	SSA	PEMEX	ESTATAL	MUNICIPAL	TOTAL
BADIRAGUATO	0	0	0	1	0	0	1	0	0	0	2
CULIACAN	131	0	129	141	1	0	87	0	2	0	491
NAVOLATO	31	0	2	0	0	0	4	0	0	0	37
<b>TOTAL JURISDICCION</b>	<b>162</b>	<b>0</b>	<b>131</b>	<b>142</b>	<b>1</b>	<b>0</b>	<b>92</b>	<b>0</b>	<b>2</b>	<b>0</b>	<b>530</b>



# COVID-19 Sinaloa: Informe ejecutivo: JURISDICCIÓN CULIACÁN



**SALUD**  
SECRETARÍA DE SALUD

## Unidades de Salud que han reportado en SISVER

MUNICIPIO	CLUES	SECTOR	UNIDAD	Defunciones en la Semana Epidemiológica			Total Defunciones Asociadas a SarsCov-2	Casos confirmados en la Semana Epidemiológica			Total de Casos Confirmados	Tasa Letalidad X 100 (D/G)*100	Lugar Letalidad	PRUEBAS REALIZADAS en la Sem Epidemiológica			INDICE DE POSITIVIDAD	Lugar de Índice de POSITIVIDAD
				SEM EPI NUM-39	SEM EPI NUM-40	Aumento		SEM EPI NUM-39	SEM EPI NUM-40	Aumento				SEM EPI NUM-39	SEM EPI NUM-40	Aumento		
CULIACÁN	SLSSA000905	SSA	ADOLFO LOPEZ MATEOS (EL TAMARINDO)	0	0	0	0	0	0	0	0	-	-	0	0	0	-	-
CULIACÁN	XXDES002092	SSA	BRIGADA EPIDEMIOLÓGICA CULIACAN	0	0	0	0	0	0	0	13	0.00	20	0	0	0	-	-
CULIACÁN	SLSMP000365	PRIVADA	CLINICA DE REHABILITACION Y ESPECIALIDADES	0	0	0	1	0	0	0	21	4.76	10	0	0	0	-	-
CULIACÁN	SLSMP000370	PRIVADA	CLINICA HOSPITAL CULIACAN S. A. DE C. V.	0	0	0	8	0	0	0	15	53.33	1	0	0	0	-	-
CULIACÁN	SLSSA000794	SSA	COSTA RICA	0	0	0	0	0	0	0	0	-	-	0	0	0	-	-
CULIACÁN	SLIST000073	ISSSTE	CULIACAN	0	0	0	0	0	0	0	0	-	-	0	0	0	-	-
CULIACÁN	SLSSA000753	SSA	CULIACAN	0	0	0	0	14	13	-1	424	0.00	20	31	27	-4	48.15	10
CULIACÁN	SLSSA000741	SSA	CULIACAN (AGUARUTO)	0	0	0	0	0	0	0	5	0.00	20	1	0	-1	-	-
CULIACÁN	SLSSA000695	SSA	CULIACAN (PEMEX)	0	0	0	0	0	0	0	2	0.00	20	1	0	-1	-	-
CULIACÁN	SLIST000085	ISSSTE	DR. M.CARDENAS DE LA VEGA	0	0	0	202	1	0	-1	648	31.17	5	1	1	0	0.00	17
CULIACÁN	SLSSA002474	SSA	EL DORADO	0	0	0	0	0	0	0	0	-	-	0	0	0	-	-
CULIACÁN	SLIMS000131	IMSS	HGR 1 CULIACAN	23	17	-6	660	59	67	8	1,964	33.60	3	130	120	-10	55.83	8
CULIACÁN	SLIMS000184	IMSS	HGZMF 28 COSTA RICA	1	0	-1	54	4	8	4	251	21.51	7	10	22	12	36.36	14
CULIACÁN	SLSMP000534	PRIVADA	HOSPITAL ANGELES CULIACAN	0	0	0	0	39	21	-18	257	0.00	20	80	52	-28	40.38	13
CULIACÁN	SLSME000016	ESTATAL	HOSPITAL CIVIL DE CULIACAN	2	0	-2	105	14	10	-4	511	20.55	8	28	21	-7	47.62	11
CULIACÁN	SLSSA000666	SSA	HOSPITAL GENERAL CULIACAN	7	2	-5	228	14	16	2	798	28.57	6	38	45	7	35.56	15
CULIACÁN	SLSSA018265	SSA	HOSPITAL GENERAL EL DORADO	0	0	0	2	5	5	0	67	2.99	13	10	5	-5	100.00	1
CULIACÁN	SLSSA000811	SSA	HOSPITAL INTEGRAL EL DORADO	0	0	0	0	0	0	0	2	0.00	20	0	0	0	-	-
CULIACÁN	SLSSA017582	SSA	HOSPITAL INTEGRAL VALLE DE SAN LORENZO	0	0	0	0	0	0	0	0	-	-	0	0	0	-	-
CULIACÁN	SLSSA017606	SSA	HOSPITAL MATERNO NEONATAL	0	0	0	1	9	14	5	65	1.54	17	43	23	-20	60.87	7
CULIACÁN	SLSME000021	ESTATAL	HOSPITAL PEDIATRICO DE SINALOA	0	0	0	0	0	0	0	2	0.00	20	0	0	0	-	-
CULIACÁN	SLSSA002556	SSA	HOSPITAL PEDIATRICO DE SINALOA	0	0	0	4	8	1	-7	175	2.29	15	22	15	-7	6.67	16
CULIACÁN	SLSSA002643	SSA	JURISDICCION SANITARIA IV CULIACAN	0	0	0	2	44	44	0	1,456	0.14	19	103	100	-3	44.00	12
CULIACÁN	SLSMP002815	PRIVADA	MEDICA DE LA CIUDAD	0	0	0	7	1	0	-1	53	13.21	9	1	0	-1	-	-
CULIACÁN	SLSSA000852	SSA	OBISPO	0	0	0	0	0	0	0	0	-	-	0	0	0	-	-
CULIACÁN	SLSSA017455	SSA	OFICINAS JURISDICCIONALES	0	0	0	0	0	0	0	34	0.00	20	0	0	0	-	-
CULIACÁN	SLSMP000440	PRIVADA	OPERADORA NUEVA CLINICA SANTA MARIA S.A DE C.V	0	0	0	3	0	0	0	6	50.00	2	0	0	0	-	-
CULIACÁN	SLSSA000876	SSA	QUILA	0	0	0	0	0	0	0	6	0.00	20	0	1	1	0.00	17
CULIACÁN	SLSMP000411	PRIVADA	SANATORIO BATIZ RAMOS	0	0	0	0	0	0	0	1	0.00	20	0	0	0	-	-
CULIACÁN	SLSMP000394	PRIVADA	SANATORIO CEMSI CHAPULTEPEC	0	0	0	0	0	0	0	2	0.00	20	0	0	0	-	-
CULIACÁN	SLIMS000143	IMSS	UMF 35 CULIACAN	0	0	0	6	32	25	-7	555	1.08	18	55	40	-15	62.50	6
CULIACÁN	SLIMS000155	IMSS	UMF 36 CULIACAN	0	2	2	14	20	11	-9	305	4.59	11	26	12	-14	91.67	3
CULIACÁN	SLIMS000160	IMSS	UMF 46 CULIACAN	0	0	0	6	13	18	5	305	1.97	16	19	21	2	85.71	4
CULIACÁN	SLIMS000172	IMSS	UMF 52 CULIACAN	0	0	0	2	6	13	7	54	3.70	12	12	25	13	52.00	9
CULIACÁN	SLIMS000633	IMSS	UMF 55 CULIACAN	0	0	0	5	8	9	1	186	2.69	14	14	14	0	64.29	5
CULIACÁN	SLIMS000196	IMSS	UMFH 22 EL DORADO	1	0	-1	6	1	2	1	18	33.33	4	1	2	1	100.00	1
<b>TOTAL MPIO. CULIACAN</b>				<b>34</b>	<b>21</b>	<b>-13</b>	<b>1,316</b>	<b>292</b>	<b>277</b>	<b>-15</b>	<b>8,201</b>	<b>16.05</b>		<b>626</b>	<b>546</b>	<b>-80</b>	<b>50.73</b>	
BADIRAGUATO	SLSSA018060	SSA	CARAVANA DE LA SALUD TIPO 0 EL CASTILLO	0	0	0	0	0	0	0	0	-	-	0	0	0	-	-
BADIRAGUATO	SLSSA000362	SSA	HIGUERAS DE ALVAREZ BORBOA(H DELOS MONZO	0	0	0	0	0	0	0	0	-	-	0	0	0	-	-
BADIRAGUATO	SLSSA000246	SSA	HOSPITAL INTEGRAL BADIRAGUATO	0	0	0	0	12	3	-9	79	0.00	1	18	4	-14	75.00	1
<b>TOTAL MPIO. BADIRAGUATO</b>				<b>0</b>	<b>0</b>	<b>0</b>	<b>0</b>	<b>12</b>	<b>3</b>	<b>-9</b>	<b>79</b>	<b>0.00</b>		<b>18</b>	<b>4</b>	<b>-14</b>	<b>75.00</b>	
NAVOLATO	SLIMS000435	IMSS	HGSMF 4 NAVOLATO	0	0	0	3	9	11	2	245	1.22	2	24	20	-4	55.00	1
NAVOLATO	SLSSA002491	SSA	HOSPITAL INTEGRAL NAVOLATO	0	0	0	0	0	0	0	36	0.00	3	0	0	0	-	-
NAVOLATO	SLSSA002305	SSA	SAN PEDRO	0	0	0	0	0	0	0	7	0.00	3	0	0	0	-	-
NAVOLATO	SLIMS000440	IMSS	UMFH 11 VILLA JUAREZ	0	0	0	5	1	2	1	45	11.11	1	4	4	0	50.00	2
<b>TOTAL MPIO. NAVOLATO</b>				<b>0</b>	<b>0</b>	<b>0</b>	<b>8</b>	<b>10</b>	<b>13</b>	<b>3</b>	<b>333</b>	<b>2.40</b>		<b>28</b>	<b>24</b>	<b>-4</b>	<b>54.17</b>	
<b>TOTAL JURISDICCION 4, CULIACAN</b>				<b>34</b>	<b>21</b>	<b>-13</b>	<b>1,324</b>	<b>314</b>	<b>293</b>	<b>-21</b>	<b>8,613</b>	<b>15.37</b>		<b>672</b>	<b>574</b>	<b>-98</b>	<b>51.05</b>	

NUEVA NORMALIDAD

INDICE DE POSITIVIDAD  
51.05

TASA DE LETALIDAD  
15.37



# COVID-19 Sinaloa: Casos y Defunciones JURISDICCIÓN MAZATLÁN



**SALUD**  
SECRETARÍA DE SALUD

**NUEVA NORMALIDAD**

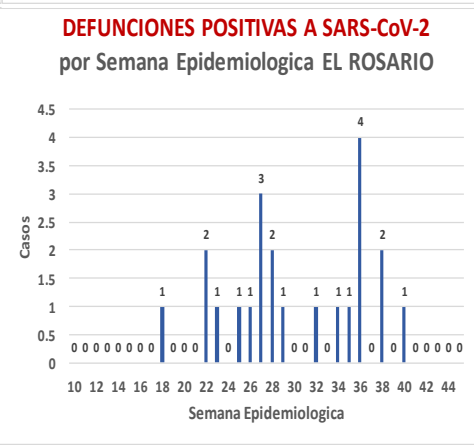
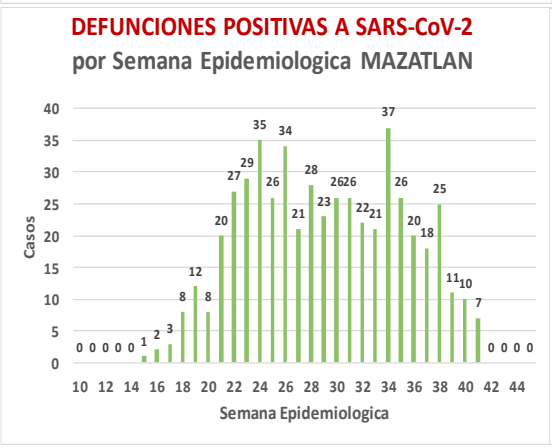
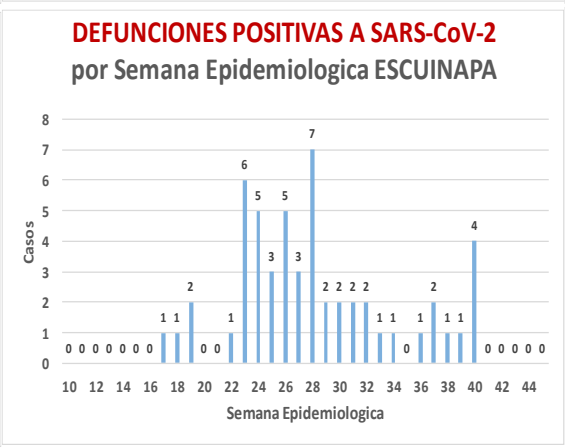
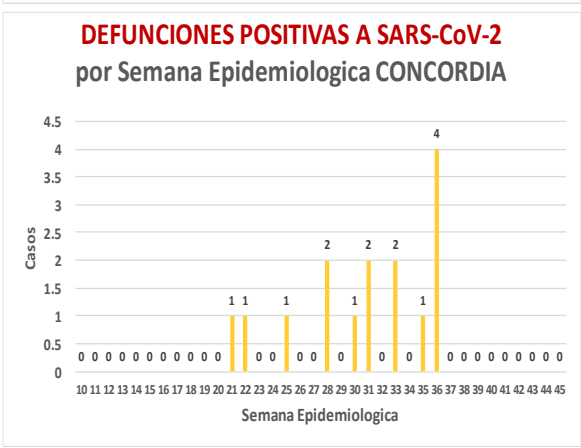
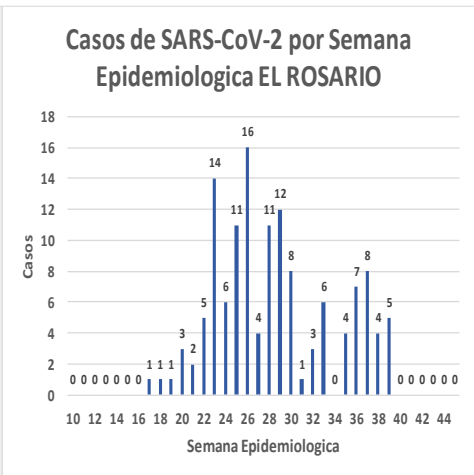
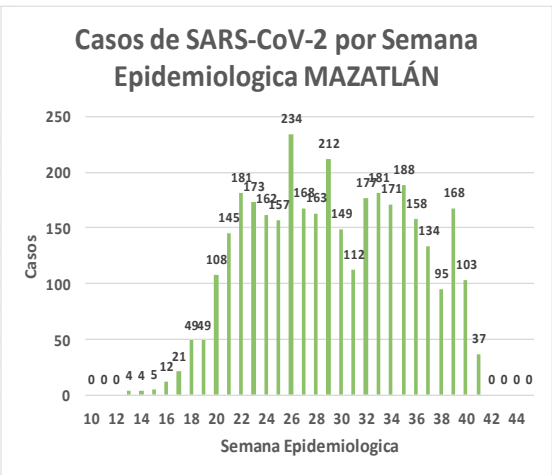
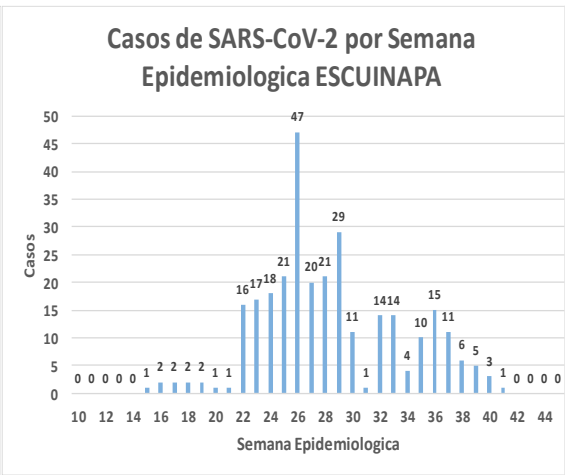
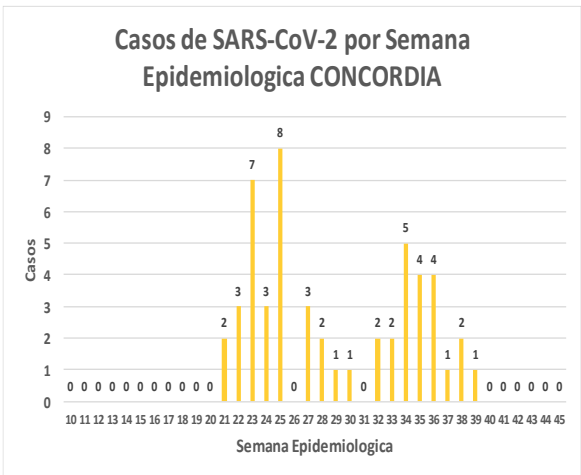
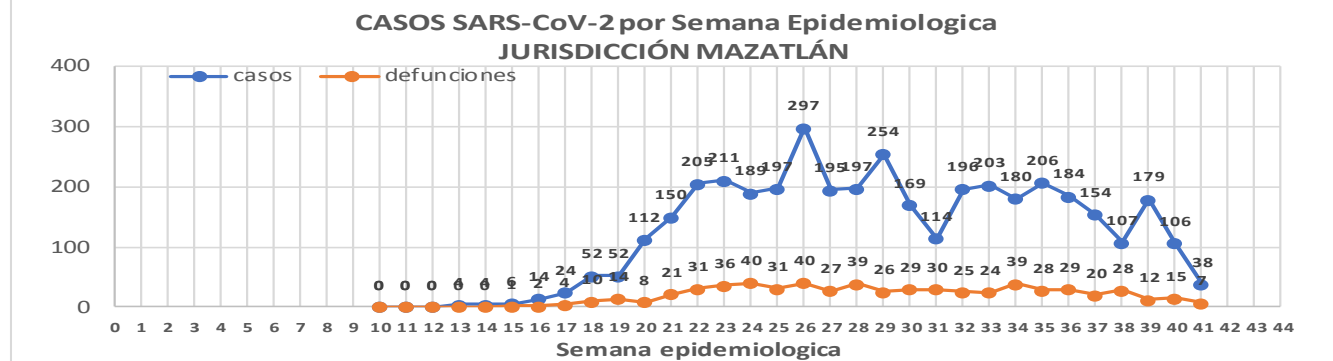
**616**  
Defunciones  
Jurisdicción  
Mazatlán



Datos actualizados al **miércoles, 07 de octubre de 2020**

JURISDICCION SANITARIA	Casos Acum. SARS-CoV-2*	%
<b>Jurisd. No. 6 Mazatlan</b>	<b>3999</b>	<b>100.0%</b>
CONCORDIA	51	1.3%
ESCUINAPA	295	7.4%
<b>MAZATLAN</b>	<b>3520</b>	<b>88.0%</b>
ROSARIO	133	3.3%

\* Municipio de residencia



# COVID-19 Sinaloa: Muestreo de Casos **JURISDICCIÓN MAZATLÁN**



**NUEVA  
NORMALIDAD**

**616**  
**Defunciones**  
**Jurisdicción**  
**MAZATLÁN**



Jurisd. No. 6 Mazatlan						
INSTITUCION	NO ADECUADO	RECHAZADA	NO RECIBIDA	SOSPECHOSOS	TOTAL CON MUESTRA	% SOSPECHOSOS
IMSS	0	27	9	2,895	2,931	40.7%
IMSS-OPORTUNIDADES	0	11	0	180	191	2.7%
ISSSTE	1	25	3	333	362	5.0%
PRIVADA	4	29	1	262	296	4.1%
SEDENA	0	10	2	231	243	3.4%
SEMAR	0	9	2	164	175	2.4%
SSA	17	57	5	2,597	2,676	37.2%
PEMEX	0	0	0	5	5	0.1%
ESTATAL	0	0	0	4	4	0.1%
MUNICIPAL	2	1	0	311	314	4.4%
<b>TOTAL</b>	<b>24</b>	<b>169</b>	<b>22</b>	<b>6,982</b>	<b>7,197</b>	<b>100.0%</b>
	0.3%	2.3%	0.3%	97.0%	100.0%	

RESULTADO DEFINITIVO EN PLATAFORMA SISVER; JUR MAZATLÁN	
<b>SARS-CoV-2</b>	<b>4033</b>
<b>NEGATIVO</b>	<b>2814</b>
<b>NO RECIBIDA</b>	<b>22</b>
<b>INF AH1N1 PMD</b>	<b>4</b>
<b>RECHAZADA</b>	<b>169</b>
<b>B</b>	<b>7</b>
<b>A H3</b>	<b>3</b>
<b>METAPNEUMOVIRUS</b>	<b>1</b>
<b>ENTEROV//RHINOVIRUS</b>	<b>2</b>
<b>CORONA OC43</b>	<b>0</b>
<b>NO ADECUADO</b>	<b>24</b>
<b>INF A</b>	<b>0</b>
<b>CORONA 229E</b>	<b>0</b>
<b>CORONA NL63</b>	<b>0</b>
<b>CORONA HKU1</b>	<b>0</b>
<b>VSR</b>	<b>0</b>
<b>ADENOVIRUS</b>	<b>0</b>
<b>PARAINFLUENZA 3</b>	<b>0</b>
<b>NO SUBTIPIFICADO</b>	<b>0</b>

INFORMACION AL DIA : miércoles, 07 de octubre de 2020

SE TOMO MUESTRA PERO SIN RECEPCION EN LABORATORIO											
Municipios	IMSS	IMSS- OPORTUNIDADES	ISSSTE	PRIVADA	SEDENA	SEMAR	SSA	PEMEX	ESTATAL	MUNICIPAL	TOTAL
CONCORDIA	0	0	1	0	0	0	2	0	0	0	3
ESCUINAPA	0	0	0	0	0	0	9	0	0	0	9
MAZATLAN	31	4	1	35	3	4	21	0	0	3	102
ROSARIO	0	0	1	3	0	0	0	0	0	0	114
<b>TOTAL</b>	<b>31</b>	<b>4</b>	<b>3</b>	<b>38</b>	<b>3</b>	<b>4</b>	<b>32</b>	<b>0</b>	<b>0</b>	<b>3</b>	<b>228</b>

# COVID-19 Sinaloa: Informe ejecutivo: JURISDICCIÓN MAZATLÁN



**SALUD**  
SECRETARÍA DE SALUD

## Unidades de Salud que han reportado en SISVER

MUNICIPIO	CLUES	SECTOR	UNIDAD	Defunciones en la Semana Epidemiológica			Total Defunciones Asociadas a SarsCov-2	Casos confirmados en la Semana Epidemiológica			Total de Casos Confirmados	Tasa letalidad X 100 (D/G)*100	Lugar Letalidad	PRUEBAS REALIZADAS en la Sem Epidemiológica			INDICE DE POSITIVIDAD	Lugar de Índice de POSITIVIDAD
				SEM EPI NUM-39	SEM EPI NUM-40	Aumento		SEM EPI NUM-39	SEM EPI NUM-40	Aumento				SEM EPI NUM-39	SEM EPI NUM-40	Aumento		
MAZATLÁN	XXDES002099	SSA	BRIGADA EPIDEMIOLOGICA MAZATLAN	0	0	0	0	0	0	0	-	-	0	0	0	-	-	
MAZATLÁN	SLSMP000732	PRIVADA	CLINICA HOSPITAL MARIA DEL MAR	0	0	0	4	0	0	0	12	33.33	3	0	0	0	-	
MAZATLÁN	SLSMP000621	PRIVADA	CLINICA DEL MAR DE MAZATLAN S.A DE C.V.	0	0	0	6	2	0	-2	29	20.69	5	2	0	-2	-	
MAZATLÁN	SLIMS000341	IMSS	HGZMF 3 MAZATLAN	6	8	2	282	87	67	-20	1,481	19.04	7	182	143	-39	46.85	
MAZATLÁN	SLSSA002585	SSA	HOSPITAL GENERAL DE MAZATLAN	3	4	1	131	18	11	-7	350	37.43	1	31	21	-10	52.38	
MAZATLÁN	SLSMM000014	MUNICIPAL	HOSPITAL MARGARITA MAZA DE JUAREZ	0	0	0	13	6	3	-3	202	6.44	11	9	5	-4	60.00	
MAZATLÁN	SLSMP002844	PRIVADA	HOSPITAL MARINA MAZATLAN	0	0	0	5	1	0	-1	74	6.76	10	5	0	-5	-	
MAZATLÁN	SLSDN000016	SEDENA	HOSPITAL MILITAR REGIONAL DE MAZATLAN, SIN.	0	2	2	29	8	2	-6	189	15.34	8	10	8	-2	25.00	
MAZATLÁN	SLSMA000022	SEMAR	HOSPITAL NAVAL DE MAZATLAN	1	0	-1	28	0	0	0	97	28.87	4	1	1	0	0.00	
MAZATLÁN	SLSMP000616	PRIVADA	HOSPITAL SHARP MAZATLAN S. A DE C. V.	0	0	0	7	0	0	0	35	20.00	6	0	0	0	-	
MAZATLÁN	SLIMO000733	IMSS-OPORTUNIDADES	HR VILLA UNION	0	1	1	10	3	1	-2	105	9.52	9	5	4	-1	25.00	
MAZATLÁN	SLSSA002655	SSA	JURISDICCION SANITARIA VI MAZATLAN	0	0	0	0	14	12	-2	409	0.00	14	29	24	-5	50.00	
MAZATLÁN	SLIST000196	ISSSTE	MAZATLAN	1	1	0	91	4	1	-3	244	37.30	2	9	3	-6	33.33	
MAZATLÁN	SLSSA001576	SSA	MAZATLAN (COL. 20 DE NOVIEMBRE)	0	0	0	0	0	0	0	0	-	-	0	0	0	-	
MAZATLÁN	SLSSA001605	SSA	MAZATLAN (COL. CENTRO)	0	0	0	0	9	4	-5	351	0.00	14	17	9	-8	44.44	
MAZATLÁN	SLSSA017501	SSA	OFICINAS JURISDICCIONALES	0	0	0	0	0	0	0	0	-	-	0	0	0	-	
MAZATLÁN	SLIMS000353	IMSS	UMF 45 MAZATLAN	0	0	0	2	8	4	-4	66	3.03	13	9	7	-2	57.14	
MAZATLÁN	SLIMS000645	IMSS	UMF 56 PRADOS	0	0	0	3	9	1	-8	80	3.75	12	10	1	-9	100.00	
MAZATLÁN	SLSSA002515	SSA	VALLE DEL JARIPILLO	0	0	0	0	0	0	0	1	0.00	14	0	0	0	-	
<b>TOTAL MPIO. MAZATLAN</b>				<b>11</b>	<b>16</b>	<b>5</b>	<b>611</b>	<b>169</b>	<b>106</b>	<b>-63</b>	<b>3,725</b>	<b>16.40</b>		<b>319</b>	<b>226</b>	<b>-93</b>	<b>46.90</b>	
CONCORDIA	XXDES002097	SSA	BRIGADA EPIDEMIOLOGICA CONCORDIA	0	0	0	0	0	0	0	0	-	-	0	0	0	-	
CONCORDIA	SLSSA000485	SSA	CONCORDIA	0	0	0	0	0	0	0	10	0.00	2	0	0	0	-	
CONCORDIA	SLSSA000473	SSA	HOSPITAL INTEGRAL CONCORDIA	0	0	0	1	0	0	0	13	7.69	1	1	0	-1	-	
<b>TOTAL MPIO. CONCORDIA</b>				<b>0</b>	<b>0</b>	<b>0</b>	<b>1</b>	<b>0</b>	<b>0</b>	<b>0</b>	<b>23</b>	<b>4.35</b>		<b>1</b>	<b>0</b>	<b>-1</b>	<b>-</b>	
ROSARIO	SLIMO000832	IMSS-OPORTUNIDADES	EL POZOLE	0	0	0	0	0	0	0	0	-	-	0	0	0	-	
ROSARIO	SLIST000225	ISSSTE	EL ROSARIO	0	0	0	0	0	0	0	1	0.00	2	0	0	0	-	
ROSARIO	SLSSA001873	SSA	HOSPITAL INTEGRAL DE EL ROSARIO	0	0	0	2	3	0	-3	71	2.82	1	6	4	-2	0.00	
ROSARIO	SLIMS000406	IMSS	UMFH 31 EL ROSARIO	0	0	0	0	0	0	0	3	0.00	2	0	0	0	-	
<b>TOTAL MPIO. ROSARIO</b>				<b>0</b>	<b>0</b>	<b>0</b>	<b>2</b>	<b>3</b>	<b>0</b>	<b>-3</b>	<b>75</b>	<b>2.67</b>		<b>6</b>	<b>4</b>	<b>-2</b>	<b>0.00</b>	
ESCUINAPA	SLSSA001132	SSA	ESCUINAPA	0	0	0	1	2	0	-2	18	5.56	3	4	0	-4	-	
ESCUINAPA	SLSSA018253	SSA	HOSPITAL GENERAL ESCUINAPA	0	0	0	22	4	2	-2	216	10.19	2	13	7	-6	28.57	
ESCUINAPA	SLSSA001173	SSA	TEACAPAN	0	0	0	0	0	0	0	0	-	-	0	0	0	-	
ESCUINAPA	SLIMS000230	IMSS	UMFH 29 ESCUINAPA	0	0	0	2	0	0	0	16	12.50	1	0	0	0	-	
<b>TOTAL MPIO. ESCUINAPA</b>				<b>0</b>	<b>0</b>	<b>0</b>	<b>25</b>	<b>6</b>	<b>2</b>	<b>-4</b>	<b>250</b>	<b>10.00</b>		<b>17</b>	<b>7</b>	<b>-10</b>	<b>28.57</b>	
<b>TOTAL JURISDICCION 6, MAZATLÁN</b>				<b>11</b>	<b>16</b>	<b>5</b>	<b>639</b>	<b>178</b>	<b>108</b>	<b>-70</b>	<b>4,073</b>	<b>15.69</b>		<b>343</b>	<b>237</b>	<b>-106</b>	<b>45.57</b>	

**NUEVA NORMALIDAD**

**INDICE DE POSITIVIDAD**  
**45.57**

**TASA DE LETALIDAD**  
**15.69**





# COVID-19 Sinaloa: Casos y Defunciones **JURISDICCIÓN GUASAVE**



**NUEVA  
NORMALIDAD**

**442**

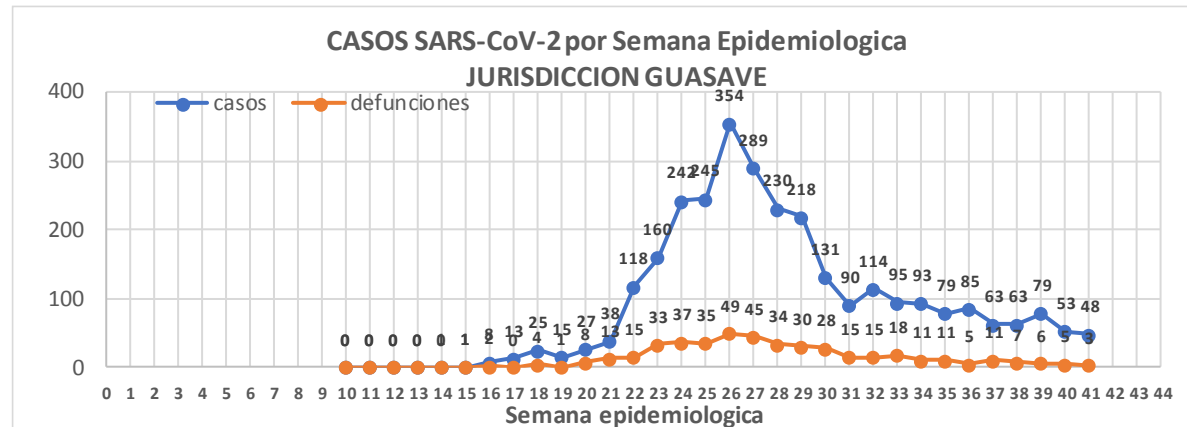
**Defunciones  
Jurisdicción  
GUASAVE**



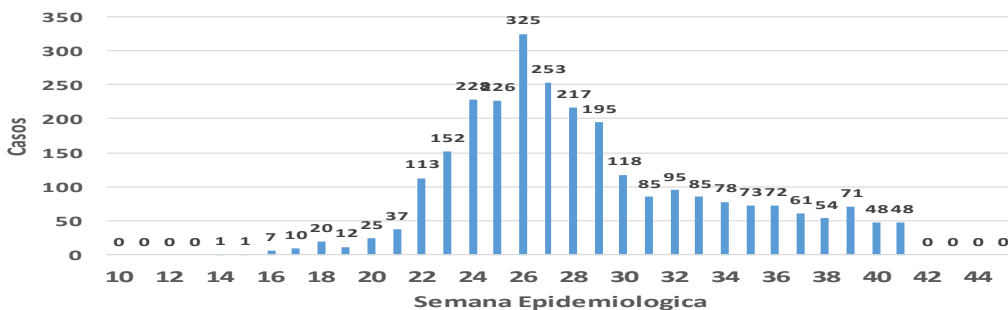
Datos actualizados al **miércoles, 07 de octubre de 2020**

JURISDICCION SANITARIA	Casos Acum. SARS-CoV-2*	%
Jurisd. No. 2 Guasave	2977	100.0%
GUASAVE	2710	91.0%
SINALOA	267	9.0%

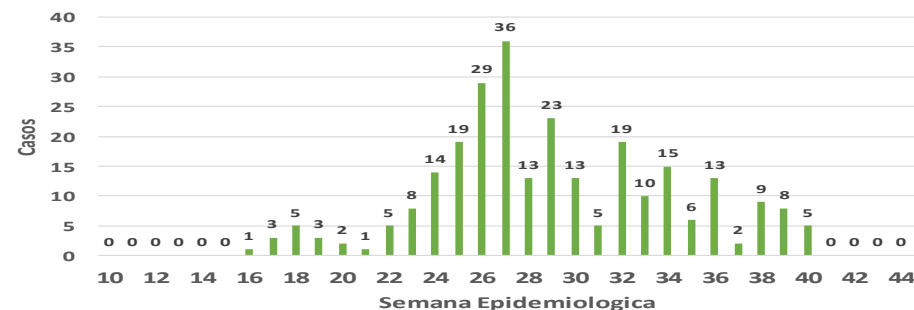
\* Municipio de residencia



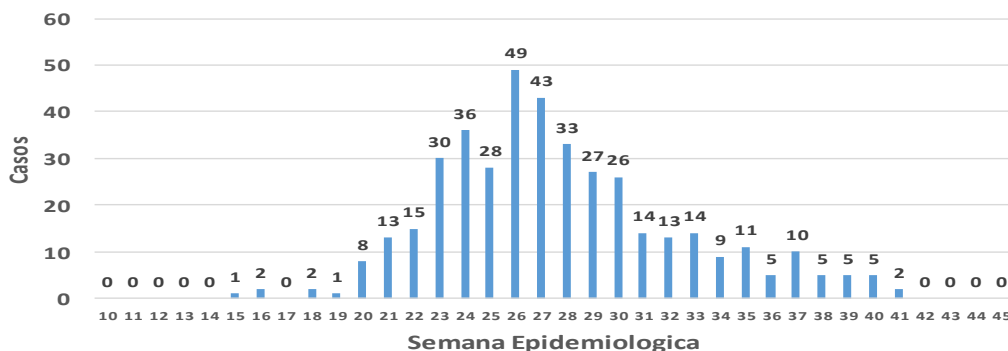
**Casos de SARS-CoV-2 por Semana Epidemiologica GUASAVE**



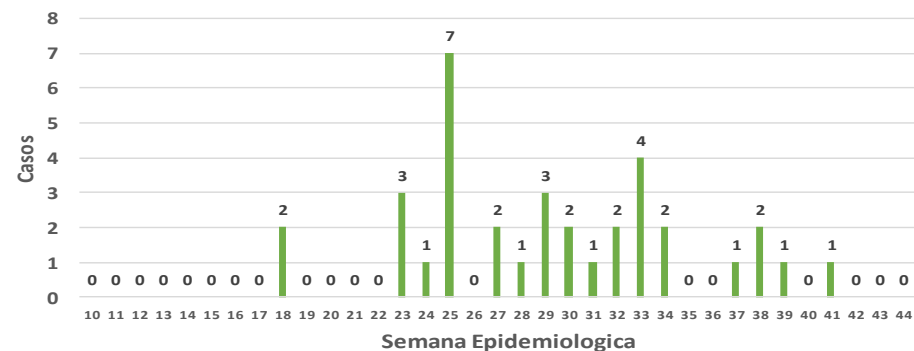
**Casos de SARS-CoV-2 por Semana Epidemiologica SINALOA DE LEYVA**



**DEFUNCIONES POSITIVAS A SARS-CoV-2 por Semana Epidemiologica GUASAVE**



**DEFUNCIONES POSITIVAS A SARS-CoV-2 por Semana Epidemiologica SINALOA DE LEYVA**



# COVID-19 Sinaloa: Muestreo de Casos **JURISDICCIÓN GUASAVE**



**NUEVA NORMALIDAD**

**442**

**Defunciones  
Jurisdicción  
GUASAVE**



Jurisd. No. 2 Guasave						
INSTITUCION	NO ADECUADO	RECHAZADA	NO RECIBIDA	SOSPECHOSOS	TOTAL CON MUESTRA	% SOSPECHOSOS
IMSS	0	86	4	3,058	3,148	56.3%
IMSS-OPORTUNIDADES	0	2	0	13	15	0.3%
ISSSTE	1	2	0	95	98	1.8%
PRIVADA	0	0	0	46	46	0.8%
SEDENA	0	0	0	0	0	0.0%
SEMAR	0	0	0	4	4	0.1%
SSA	9	27	0	2,240	2,276	40.7%
PEMEX	0	0	0	1	1	0.0%
ESTATAL	0	0	0	7	7	0.1%
MUNICIPAL	0	0	0	0	0	0.0%
<b>TOTAL</b>	<b>10</b>	<b>117</b>	<b>4</b>	<b>5,464</b>	<b>5,595</b>	<b>100.0%</b>
	0.2%	2.1%	0.1%	97.7%	100.0%	

RESULTADO DEFINITIVO EN PLATAFORMA SISVER; JUR GUASAVE	
SARS-CoV-2	3002
NEGATIVO	2323
NO RECIBIDA	4
INF AH1N1 PMD	11
RECHAZADA	117
B	5
A H3	5
METAPNEUMOVIRUS	2
ENTEROV//RHINOVIRUS	5
CORONA OC43	0
NO ADECUADO	10
INF A	0
CORONA 229E	0
CORONA NL63	0
CORONA HKU1	0
VSR	0
ADENOVIRUS	0
PARAINFLUENZA 3	0
NO SUBTIPIFICADO	0

INFORMACION AL DIA : miércoles, 07 de octubre de 2020

## SE TOMO MUESTRA PERO SIN RECEPCION EN LABORATORIO

Municipios	IMSS	IMSS-OPORTUNIDADES	ISSSTE	PRIVADA	SEDENA	SEMAR	SSA	PEMEX	ESTATAL	MUNICIPAL	TOTAL
GUASAVE	81	0	3	9	0	0	11	0	0	0	104
SINALOA	2	1	0	1	0	0	3	0	0	0	7
<b>TOTAL JURISDICCION</b>	<b>83</b>	<b>1</b>	<b>3</b>	<b>10</b>	<b>0</b>	<b>0</b>	<b>14</b>	<b>0</b>	<b>0</b>	<b>0</b>	<b>111</b>



# COVID-19 Sinaloa: Informe ejecutivo: JURISDICCION GUASAVE

## Unidades de Salud que han reportado en SISVER

MUNICIPIO	CLUES	SECTOR	UNIDAD	Defunciones en la Semana Epidemiológica			Total Defunciones Asociadas a SarsCov-2	Casos confirmados en la Semana Epidemiológica			Total de Casos Confirmados	Tasa letalidad X 100 (D/G)*100	Lugar Letalidad	PRUEBAS REALIZADAS en la Sem Epidemiológica			INDICE DE POSITIVIDAD	Lugar de Índice de Positividad
				SEM EPI NUM-39	SEM EPI NUM-40	Aumento		SEM EPI NUM-39	SEM EPI NUM-40	Aumento				SEM EPI NUM-39	SEM EPI NUM-40	Aumento		
GUASAVE	SLSSA001296	SSA	BACHOCO	0	0	0	0	0	0	0	1	0.00	4	0	0	0	-	-
GUASAVE	SLSSA001301	SSA	BAMOA	0	0	0	0	0	0	0	5	0.00	4	0	0	0	-	-
GUASAVE	XXDES002086	SSA	BRIGADA EPIDEMIOLOGICA GUASAVE	0	0	0	0	0	0	0	0	-	-	0	0	0	-	-
GUASAVE	SLSSA018224	SSA	CENTRO DE SALUD GUASAVE II	1	0	-1	2	27	17	-10	606	0.33	3	74	57	-17	29.82	2
GUASAVE	SLSSA001354	SSA	COREREPE (EL GALLO)	0	0	0	0	0	0	0	1	0.00	4	0	0	0	-	-
GUASAVE	SLSSA001366	SSA	EL CUBILETE (EL NUMERO UNO)	0	0	0	0	0	0	0	2	0.00	4	0	0	0	-	-
GUASAVE	SLSSA001412	SSA	EL HUITUSSI	0	0	0	0	0	0	0	0	-	-	0	0	0	-	-
GUASAVE	SLSSA001395	SSA	GABRIEL LEYVA SOLANO (BENITO JUAREZ)	0	0	0	0	0	0	0	2	0.00	4	0	0	0	-	-
GUASAVE	SLSSA001383	SSA	GABRIEL LEYVA SOLANO (EL BATAMOTE)	0	0	0	0	0	0	0	1	0.00	4	0	0	0	-	-
GUASAVE	SLIST000160	ISSSTE	GUASAVE	0	0	0	0	0	0	0	0	-	-	0	0	0	-	-
GUASAVE	SLIMS000271	IMSS	HGZMF 32 GUASAVE	5	2	-3	261	40	29	-11	1,690	15.44	2	78	106	28	27.36	3
GUASAVE	SLSSA001255	SSA	HOSPITAL GENERAL GUASAVE	0	1	1	79	3	2	-1	249	31.73	1	7	2	-5	100.00	1
GUASAVE	SLSSA001400	SSA	JUAN JOSE RIOS	0	0	0	0	0	0	0	4	0.00	4	0	0	0	-	-
GUASAVE	SLSSA001313	SSA	LA BRECHA	0	0	0	0	0	0	0	2	0.00	4	0	0	0	-	-
GUASAVE	SLSSA001511	SSA	LA TRINIDAD	0	0	0	0	0	0	0	3	0.00	4	0	0	0	-	-
GUASAVE	SLSSA001470	SSA	LAS QUEMAZONES	0	0	0	0	0	0	0	1	0.00	4	0	0	0	-	-
GUASAVE	SLSSA001424	SSA	LEON FONSECA (ESTACION VERDURA)	0	0	0	0	0	0	0	3	0.00	4	0	0	0	-	-
GUASAVE	SLSSA001436	SSA	NIO	0	0	0	0	0	0	0	3	0.00	4	0	0	0	-	-
GUASAVE	SLSSA001441	SSA	PALOS BLANCOS	0	0	0	0	0	0	0	3	0.00	4	0	0	0	-	-
GUASAVE	SLSSA001506	SSA	SAN RAFAEL (GRAL.MIGUEL VALLE DAVALOS)	0	0	0	0	0	0	0	3	0.00	4	0	0	0	-	-
GUASAVE	SLIMS000312	IMSS	UMFH 15 JUAN JOSE RIOS	0	0	0	0	0	0	0	4	0.00	4	1	1	0	0.00	4
<b>TOTAL MPIO. GUASAVE</b>				<b>6</b>	<b>3</b>	<b>-3</b>	<b>342</b>	<b>70</b>	<b>48</b>	<b>-22</b>	<b>2583</b>	<b>13.24</b>		<b>160</b>	<b>166</b>	<b>6</b>	<b>28.92</b>	
SINALOA	SLSSA002211	SSA	ESTACION NARANJO	0	0	0	0	0	0	0	4	0.00	1	0	0	0	-	-
SINALOA	SLSSA002141	SSA	SINALOA DE LEYVA	0	0	0	0	3	1	-2	129	0.00	1	16	12	-4	8.33	-
SINALOA	SLSSA017361	SSA	UNIDAD TECNICO ADMINSTRATIVA	0	0	0	0	0	0	0	0	-	-	0	0	0	-	-
<b>TOTAL MPIO. SINALOA DE LEYVA</b>				<b>0</b>	<b>0</b>	<b>0</b>	<b>0</b>	<b>3</b>	<b>1</b>	<b>-2</b>	<b>133</b>	<b>0.00</b>		<b>16</b>	<b>12</b>	<b>-4</b>	<b>8.33</b>	
<b>TOTAL JURISDICCION 2, GUASAVE</b>				<b>6</b>	<b>3</b>	<b>-3</b>	<b>342</b>	<b>73</b>	<b>49</b>	<b>-24</b>	<b>2,716</b>	<b>12.59</b>		<b>176</b>	<b>178</b>	<b>2</b>	<b>27.53</b>	

**NUEVA NORMALIDAD**

**INDICE DE POSITIVIDAD**  
**27.53**

**TASA DE LETALIDAD**  
**12.59**



# COVID-19 Sinaloa: Casos y Defunciones JURISDICCIÓN GUAMUCHIL



**SALUD**  
SECRETARÍA DE SALUD

**NUEVA NORMALIDAD**

**229**

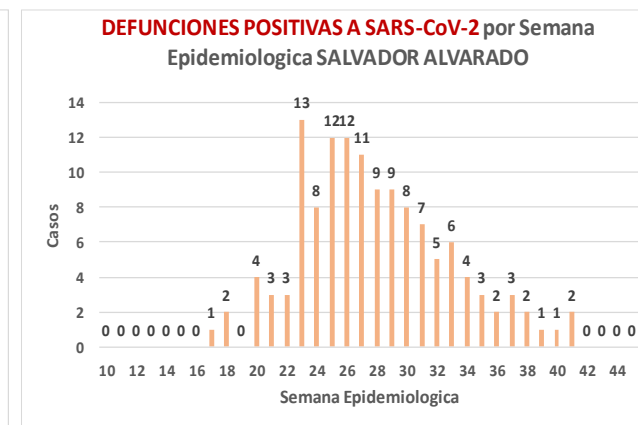
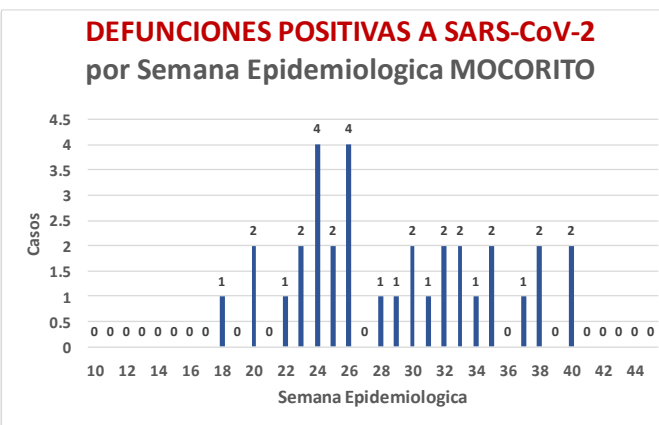
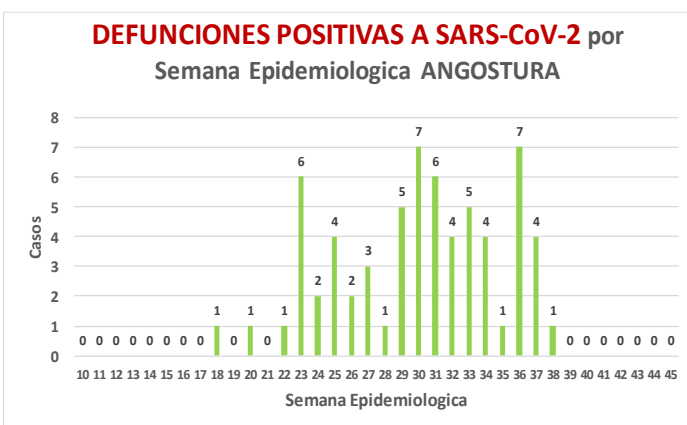
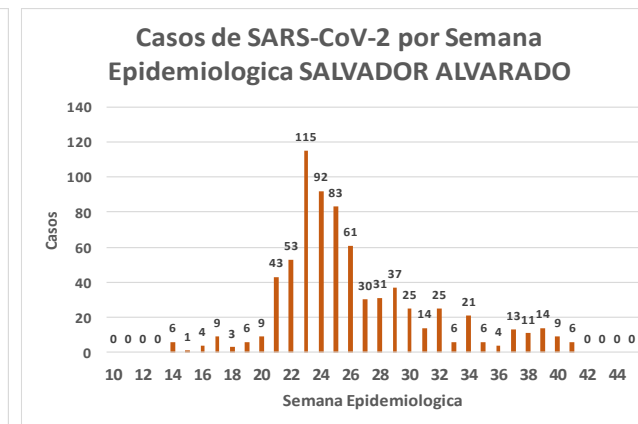
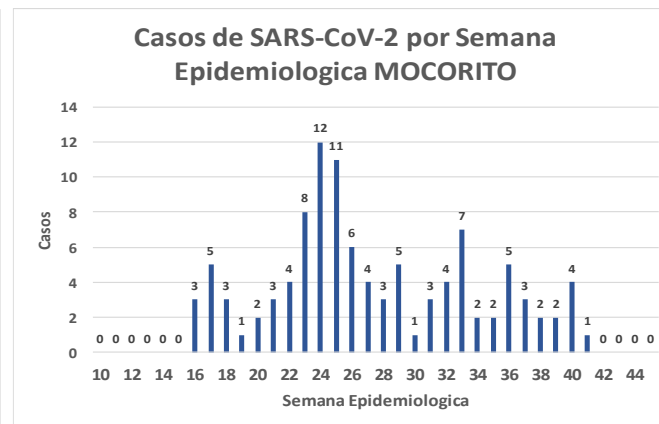
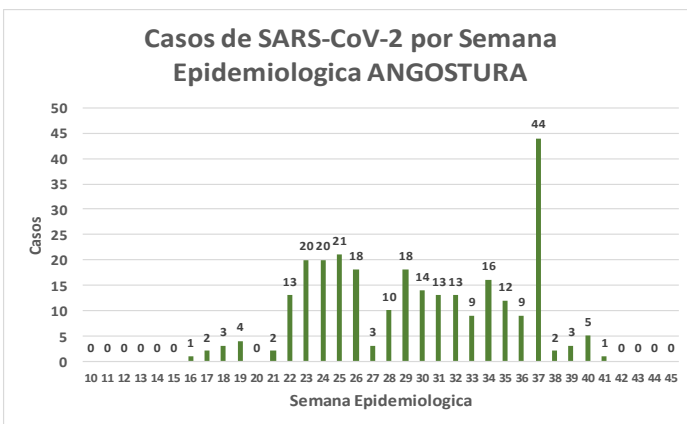
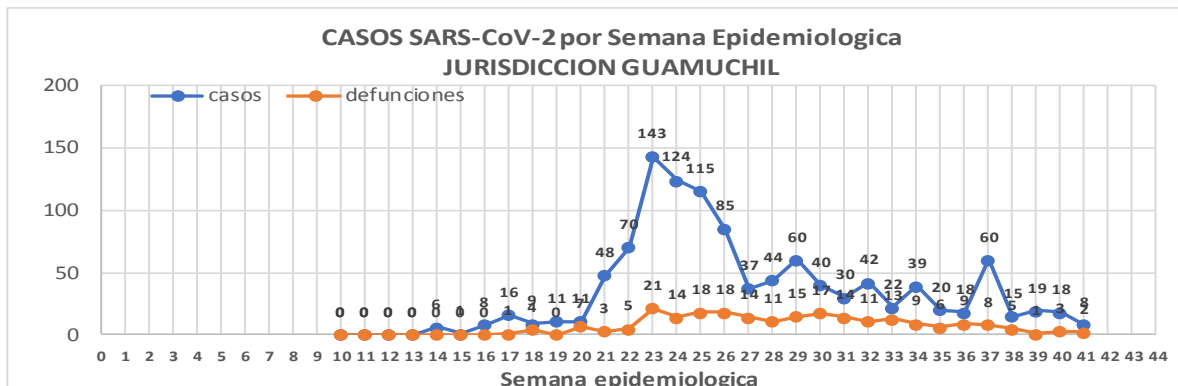
**Defunciones Jurisdicción GUAMUCHIL**



Datos actualizados al **miércoles, 07 de octubre de 2020**

JURISDICCION SANITARIA	Casos Acum. SARS-CoV-2*	%
<b>Jurisd. No. 3 Guamuchil</b>	<b>1119</b>	<b>100.0%</b>
ANGOSTURA	276	24.7%
MOCORITO	106	9.5%
SALVADOR ALVARADO	737	65.9%

\* Municipio de residencia



# COVID-19 Sinaloa: Muestreo de Casos **JURISDICCión GUAMUCHIL**



## Jurisd. No. 3 Guamuchil

INSTITUCION	NO ADECUADO	RECHAZADA	NO RECIBIDA	SOSPECHOSOS	TOTAL CON MUESTRA	% SOSPECHOSOS
IMSS	0	6	1	571	578	32.1%
IMSS-OPORTUNIDADES	0	0	0	0	0	0.0%
ISSSTE	0	2	0	59	61	3.4%
PRIVADA	0	0	0	25	25	1.4%
SEDENA	0	1	0	7	8	0.4%
SEMAR	0	0	0	0	0	0.0%
SSA	2	10	0	1,101	1,113	61.9%
PEMEX	0	0	0	0	0	0.0%
ESTATAL	0	0	0	13	13	0.7%
MUNICIPAL	0	0	0	0	0	0.0%
<b>TOTAL</b>	<b>2</b>	<b>19</b>	<b>1</b>	<b>1,776</b>	<b>1,798</b>	<b>100.0%</b>
	0.1%	1.1%	0.1%	98.8%	100.0%	

## RESULTADO DEFINITIVO EN PLATAFORMA SISVER; JUR GUAMUCHIL

<b>SARS-CoV-2</b>	<b>1126</b>
NEGATIVO	621
NO RECIBIDA	1
INF AH1N1 PMD	0
RECHAZADA	19
B	1
A H3	0
METAPNEUMOVIRUS	0
ENTEROV//RHINOVIRUS	3
CORONA OC43	0
NO ADECUADO	2
INF A	0
CORONA 229E	0
CORONA NL63	0
CORONA HKU1	0
VSR	0
ADENOVIRUS	0
PARAINFLUENZA 3	0
NO SUBTIPIFICADO	0

NUEVA NORMALIDAD

229

Defunciones  
Jurisdicción  
GUAMUCHIL

INFORMACION AL DIA : miércoles, 07 de octubre de 2020

## SE TOMO MUESTRA PERO SIN RECEPCION EN LABORATORIO

Municipios	IMSS	IMSS-OPORTUNIDADES	ISSSTE	PRIVADA	SEDENA	SEMAR	SSA	PEMEX	ESTATAL	MUNICIPAL	TOTAL
ANGOSTURA	3	0	1	3	1	0	0	0	0	0	8
MOCORITO	0	0	0	0	0	0	2	0	0	0	2
SALVADOR ALVARADO	9	0	1	0	0	0	5	0	0	0	15
<b>TOTAL JURISDICCION</b>	<b>12</b>	<b>0</b>	<b>2</b>	<b>3</b>	<b>1</b>	<b>0</b>	<b>7</b>	<b>0</b>	<b>0</b>	<b>0</b>	<b>25</b>



# COVID-19 Sinaloa: Informe ejecutivo: JURISDICCION GUAMUCHIL

## Unidades de Salud que han reportado en SISVER

MUNICIPIO	CLUES	SECTOR	UNIDAD	Defunciones en la Semana Epidemiologica			Total Defunciones Asociadas a SarsCov-2				Total de Casos Confirmados	Tasa letalidad X 100 (D/G)*100	Lugar Letalidad	PRUEBAS REALIZADAS en la Sem Epidemiologica			INDICE DE POSITIVIDAD	Lugar de Indice de POSITIVIDAD
				SEM EPI NUM-39	SEM EPI NUM-40	Aumento		SEM EPI NUM-39	SEM EPI NUM-40	Aumento				SEM EPI NUM-39	SEM EPI NUM-40	Aumento		
SALVADOR ALVARADO	SLSSA001955	SSA	CENTRO DE SALUD GUAMUCHIL	0	0	0	0	0	0	0	0	-	-	0	0	0	-	-
SALVADOR ALVARADO	SLIST000230	ISSSTE	GUAMUCHIL	0	0	0	0	0	0	0	0	-	-	0	0	0	-	-
SALVADOR ALVARADO	SLIMS000411	IMSS	HGSMF 30 GUAMUCHIL	0	3	3	126	15	8	-7	377	33.42	1	20	13	-7	61.54	1
SALVADOR ALVARADO	SLSSA018113	SSA	HOSPITAL GENERAL DE GUAMUCHIL	1	1	0	56	1	3	2	304	18.42	2	7	7	0	42.86	2
SALVADOR ALVARADO	SLSSA002631	SSA	JURISDICCION SANITARIA III GUAMUCHIL	0	0	0	0	1	1	0	269	0.00	3	2	4	2	25.00	3
<b>TOTAL MPIO. SALVADOR ALVARADO</b>				<b>1</b>	<b>4</b>	<b>3</b>	<b>182</b>	<b>17</b>	<b>12</b>	<b>-5</b>	<b>950</b>	<b>19.16</b>		<b>29</b>	<b>24</b>	<b>-5</b>	<b>50.00</b>	
ANGOSTURA	SLSSA000193	SSA	HOSPITAL INTEGRAL ANGOSTURA	0	0	0	0	0	0	0	19	0.00	1	0	0	0	-	-
ANGOSTURA	SLIMS000090	IMSS	UMF 51 LA ANGOSTURA	0	0	0	0	1	0	-1	1	0.00	1	1	0	-1	-	-
<b>TOTAL MPIO. ANGOSTURA</b>				<b>0</b>	<b>0</b>	<b>0</b>	<b>0</b>	<b>1</b>	<b>0</b>	<b>-1</b>	<b>20</b>	<b>0.00</b>		<b>1</b>	<b>0</b>	<b>-1</b>	<b>-</b>	
MOCORITO	SLSSA001716	SSA	HOSPITAL INTEGRAL MOCORITO	0	0	0	1	0	0	0	16	6.25	1	0	0	0	-	-
<b>TOTAL MPIO. MOCORITO</b>				<b>0</b>	<b>0</b>	<b>0</b>	<b>1</b>	<b>0</b>	<b>0</b>	<b>0</b>	<b>16</b>	<b>6.25</b>		<b>0</b>	<b>0</b>	<b>0</b>	<b>-</b>	
<b>TOTAL JURISDICCION 3, GUAMUCHIL</b>				<b>1</b>	<b>4</b>	<b>3</b>	<b>183</b>	<b>18</b>	<b>12</b>	<b>-6</b>	<b>986</b>	<b>18.56</b>		<b>30</b>	<b>24</b>	<b>-6</b>	<b>50.00</b>	

**NUEVA NORMALIDAD**

**INDICE DE POSITIVIDAD 50.**

**TASA DE LETALIDAD 18.56**



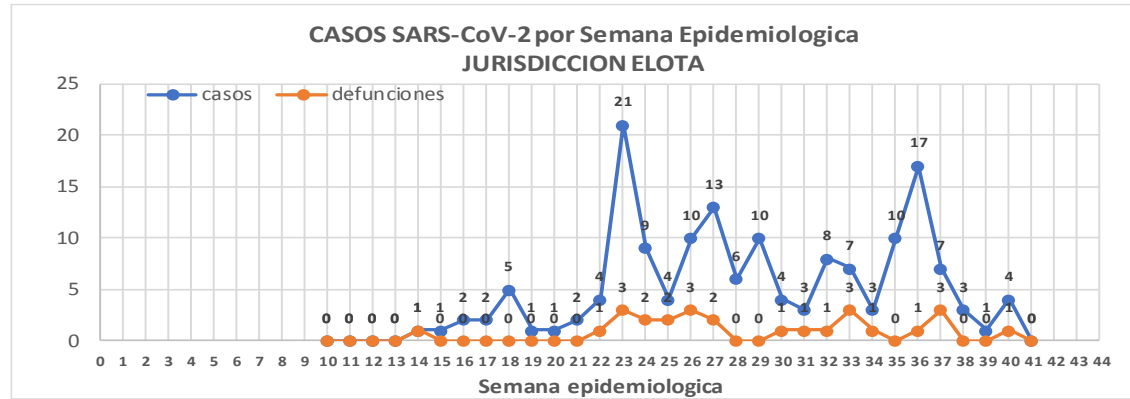
# COVID-19 Sinaloa: Casos y Defunciones **JURISDICCIÓN ELOTA**



Datos actualizados al **miércoles, 07 de octubre de 2020**

JURISDICCION SANITARIA	Casos Acum. SARS-CoV-2*	%
<b>Jurisd. No. 5 ELOTA</b>	<b>159</b>	<b>100.0%</b>
COSALA	63	39.6%
ELOTA	50	31.4%
SAN IGNACIO	46	28.9%

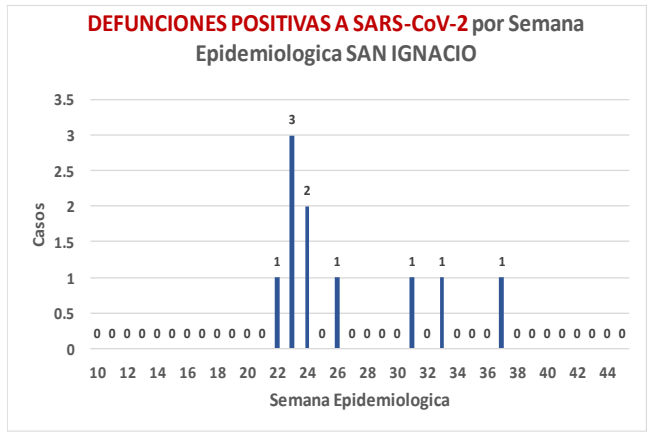
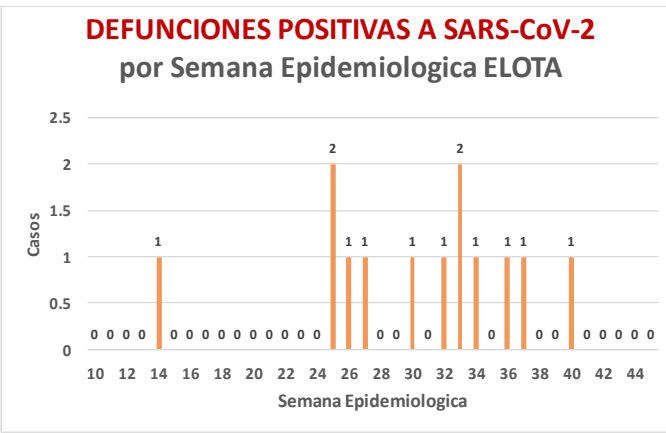
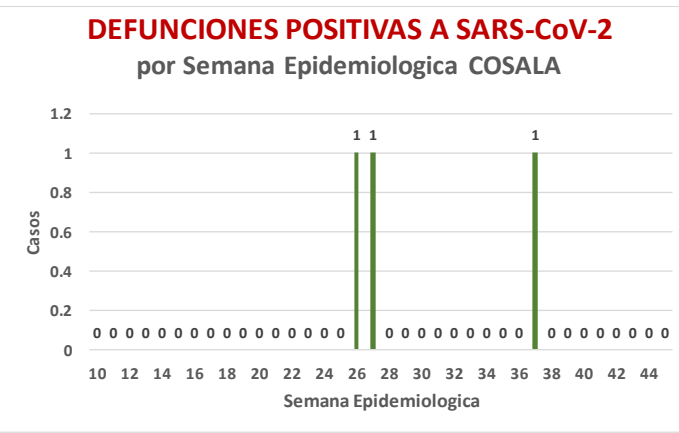
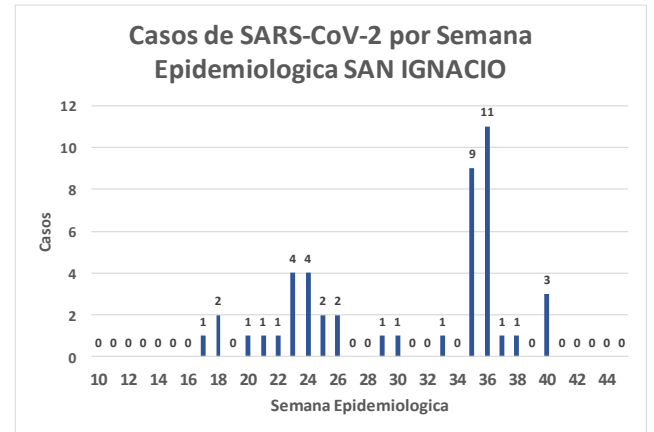
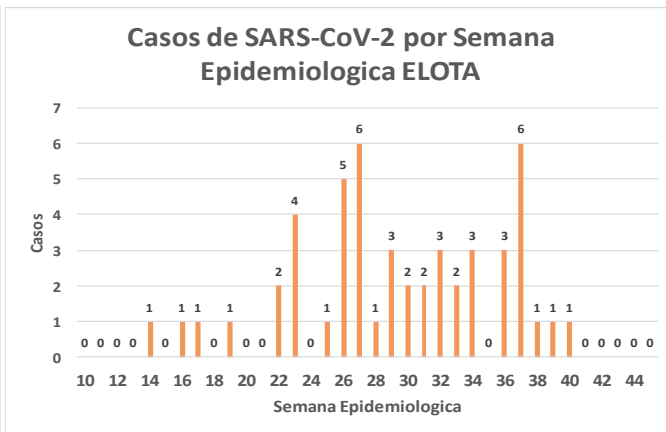
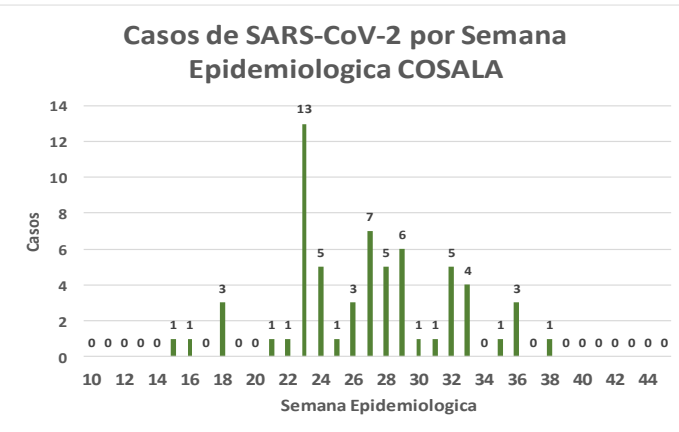
\* Municipio de residencia



**NUEVA NORMALIDAD**

**26**

**Defunciones Jurisdicción ELOTA**



# COVID-19 Sinaloa: Muestreo de Casos JURISDICCIÓN ELOTA



NUEVA  
NORMALIDAD

26

Defunciones  
Jurisdicción  
ELOTA



## Jurisd. No. 5 Elota

INSTITUCION	NO ADECUADO	RECHAZADA	NO RECIBIDA	SOSPECHOSOS	TOTAL CON MUESTRA	% SOSPECHOSOS
IMSS	0	0	0	34	34	10.3%
IMSS-OPORTUNIDADES	0	0	0	1	1	0.3%
ISSSTE	0	0	0	27	27	8.2%
PRIVADA	0	1	0	10	11	3.3%
SEDENA	0	0	0	4	4	1.2%
SEMAR	0	0	0	0	0	0.0%
SSA	1	6	0	240	247	75.1%
PEMEX	0	0	0	0	0	0.0%
ESTATAL	0	0	0	4	4	1.2%
MUNICIPAL	0	0	0	1	1	0.3%
<b>TOTAL</b>	<b>1</b>	<b>7</b>	<b>0</b>	<b>321</b>	<b>329</b>	<b>100.0%</b>
	0.3%	2.1%	0.0%	97.6%	100.0%	

## RESULTADO DEFINITIVO EN PLATAFORMA SISVER; JUR ELOTA

SARS-CoV-2	162
NEGATIVO	137
NO RECIBIDA	0
INF AH1N1 PMD	1
RECHAZADA	7
B	4
A H3	0
METAPNEUMOVIRUS	1
ENTEROV//RHINOVIRUS	3
CORONA OC43	1
NO ADECUADO	1
INF A	0
CORONA 229E	0
CORONA NL63	0
CORONA HKU1	0
VSR	0
ADENOVIRUS	1
PARAINFLUENZA 3	0
NO SUBTIPIFICADO	0

INFORMACION AL DIA : miércoles, 07 de octubre de 2020

## SE TOMO MUESTRA PERO SIN RECEPCION EN LABORATORIO

Municipios	IMSS	IMSS-OPORTUNIDADES	ISSSTE	PRIVADA	SEDENA	SEMAR	SSA	PEMEX	ESTATAL	MUNICIPAL	TOTAL
COSALA	0	0	0	0	0	0	2	0	0	0	2
ELOTA	0	0	1	0	0	0	3	0	0	0	4
SAN IGNACIO	0	0	1	0	0	0	4	0	0	0	5
<b>TOTAL JURISDICCION</b>	<b>0</b>	<b>0</b>	<b>2</b>	<b>0</b>	<b>0</b>	<b>0</b>	<b>9</b>	<b>0</b>	<b>0</b>	<b>0</b>	<b>11</b>

# COVID-19 Sinaloa: Informe ejecutivo: JURISDICCIÓN ELOTA

## Unidades de Salud que han reportado en SISVER

MUNICIPIO	CLUES	SECTOR	UNIDAD	Defunciones en la Semana Epidemiológica			Total Defunciones Asociadas a SarsCov-2	Casos confirmados en la Semana Epidemiológica			Total de Casos Confirmados	Tasa letalidad X 100 (D/G)*100	Lugar Letalidad	PRUEBAS REALIZADAS en la Sem Epidemiologica			INDICE DE POSITIVIDAD	Lugar de Índice de POSITIVIDAD
				SEM EPI NUM-39	SEM EPI NUM-40	Aumento		SEM EPI NUM-39	SEM EPI NUM-40	Aumento				SEM EPI NUM-39	SEM EPI NUM-40	Aumento		
ELOTA	SLSSA017594	SSA	HOSPITAL GENERAL LA CRUZ	0	0	0	0	0	0	0	6	0.00	1	0	0	0	-	-
ELOTA	SLSSA001086	SSA	LA CRUZ	0	0	0	0	0	0	0	0	-	-	0	0	0	-	-
ELOTA	SLIMS000225	IMSS	UMF 21 LA CRUZ	0	0	0	0	0	0	0	3	0.00	1	0	0	0	-	-
<b>TOTAL MPIO. ELOTA</b>				<b>0</b>	<b>0</b>	<b>0</b>	<b>0</b>	<b>0</b>	<b>0</b>	<b>0</b>	<b>9</b>	<b>0.00</b>		<b>0</b>	<b>0</b>	<b>0</b>	<b>-</b>	
COSALÁ	SLSSA000572	SSA	HOSPITAL INTEGRAL COSALA	0	0	0	1	0	0	0	50	2.00	-	0	0	0	-	-
<b>TOTAL MPIO. COSALA</b>				<b>0</b>	<b>0</b>	<b>0</b>	<b>1</b>	<b>0</b>	<b>0</b>	<b>0</b>	<b>50</b>	<b>2.00</b>		<b>0</b>	<b>0</b>	<b>0</b>	<b>-</b>	
SAN IGNACIO	SLSSA017570	SSA	HOSPITAL INTEGRAL SAN IGNACIO	0	0	0	0	0	0	0	0	-	-	0	0	0	-	-
<b>TOTAL MPIO. SAN IGNACIO</b>				<b>0</b>	<b>0</b>	<b>0</b>	<b>0</b>	<b>0</b>	<b>0</b>	<b>0</b>	<b>0</b>	<b>-</b>		<b>0</b>	<b>0</b>	<b>0</b>	<b>-</b>	
<b>TOTAL JURISDICCION 5, ELOTA</b>				<b>0</b>	<b>0</b>	<b>0</b>	<b>1</b>	<b>0</b>	<b>0</b>	<b>0</b>	<b>59</b>	<b>1.69</b>		<b>0</b>	<b>0</b>	<b>0</b>	<b>-</b>	

**NUEVA NORMALIDAD**

**INDICE DE POSITIVIDAD -**

**TASA DE LETALIDAD 1.69**







DIRECCIÓN DE PREVENCIÓN Y PROMOCIÓN DE LA SALUD  
SUBDIRECCIÓN DE VIGILANCIA EPIDEMIOLÓGICA

**SALUD**

SECRETARÍA DE SALUD

