



SERVICIOS DE SALUD DE SINALOA

SUBDIRECCIÓN DE VIGILANCIA EPIDEMIOLÓGICA

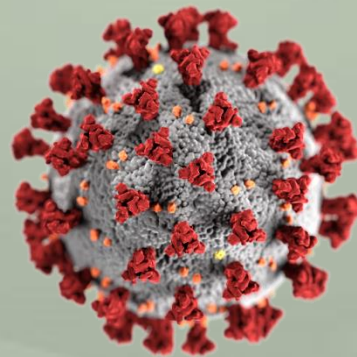


LUNES, 07 DE NOVIEMBRE DEL 2022

27/FEB/2020 AL 07/NOV/2022, 984 DÍAS TRANSCURRIDOS DE COVID-19 EN SINALOA

COVID-19 SINALOA

COMUNICADO TECNICO DIARIO



Nota: Este comunicado contiene información preliminar y sus datos pueden variar sin previo aviso, datos presentados disponibles a la fecha y corte especificados.



Dr. Rafael Martínez Rocha
Jefe de Depto. De Vigilancia
Epidemiológica
Servicios de Salud de Sinaloa



SALUD

SECRETARÍA DE SALUD



DIRECCIÓN GENERAL
DE EPIDEMIOLOGÍA

PLATAFORMA SINAVE/SISVER



SITUACION GENERAL EN EL ESTADO DE SINALOA POR SARS-COV 2



SERVICIOS DE SALUD DE SINALOA

SINALOA , PLATAFORMA DE VIGILANCIA EPIDEMIOLOGICA COVID-19

MUNICIPIOS	NOTIFICADOS ACUMULADO AL 07/nov/2022			RESULTADO FINAL						
	AMBOS GENEROS	FEMENINOS	MASCULINOS	RESULTADO NEGATIVO	RESULTADO INFLUENZA	OTROS DX	POSITIVO SARS-CoV-2	SOSPECHOSOS	DEFUNCION (+) Sars-CoV-2	CASOS ACTIVOS *
AHOME	65,270	37,052	28,218	34,459	92	491	29,047	106	1,729	3
CHOIX	969	518	451	464	12	16	468	1	49	0
EL FUERTE	6,127	3,456	2,671	2,731	149	57	3,250	3	287	1
GUASAVE	40,882	23,615	17,267	21,209	143	656	15,386	36	1,064	1
SINALOA	3,219	1,814	1,405	1,847	11	58	1,179	4	154	0
ANGOSTURA	2,875	1,590	1,285	1,274	11	18	1,525	1	171	1
MOCORITO	1,767	965	802	947	15	31	726	0	110	0
SALVADOR ALVARADO	8,476	4,921	3,555	4,191	26	43	4,113	1	288	0
BADIRAGUATO	2,433	1,368	1,065	1,418	541	48	900	1	40	0
CULIACAN	202,035	117,562	84,473	112,408	254	2,056	81,579	132	3,569	36
NAVOLATO	10,884	6,233	4,651	5,451	22	99	4,992	7	352	0
COSALA	1,325	673	652	590	10	15	513	0	15	0
ELOTA	3,768	2,061	1,707	2,142	10	36	1,466	0	68	0
SAN IGNACIO	799	444	355	398	0	13	375	0	31	0
CONCORDIA	635	333	302	294	77	7	306	3	48	0
MAZATLAN	66,283	37,146	29,137	36,528	97	533	26,622	259	1,665	13
ESCUINAPA	4,549	2,590	1,959	2,020	32	102	2,216	5	159	0
ROSARIO	3,656	1,936	1,720	1,506	6	37	1,981	2	114	0
TOTAL	425,952	244,277	181,675	229,877	1,508	4,316	176,644	561	9,913	55
OTRO ESTADO	6,868	4,026	3,986	5,614	20	5	2,202	41	109	3

NOTIFICADOS

425,952

NEGATIVOS

229,877

POSITIVOS

176,644

SOSPECHOSOS

561

DEFUNCIONES

9,913

HOSPITALIZADOS

20,741

TASAS E INDICES ACUMULADOS

TASA DE INCIDENCIA
ESTATAL X 100,000 HABS

5,510

INDICE DE LETALIDAD

5.61%

% POSITIVIDAD

41.5 %

INDICE DE
HOSPITALIZACION

11.6%



CASOS ACTIVOS*: Caso Confirmado Positivo con fecha de inicio de sintomas en los ultimos 14 dias.



CASOS ACTIVOS POR MUNICIPIO EN EL ESTADO DE SINALOA POR SARS-COV 2



ACTIVOS ESTIMADOS

55

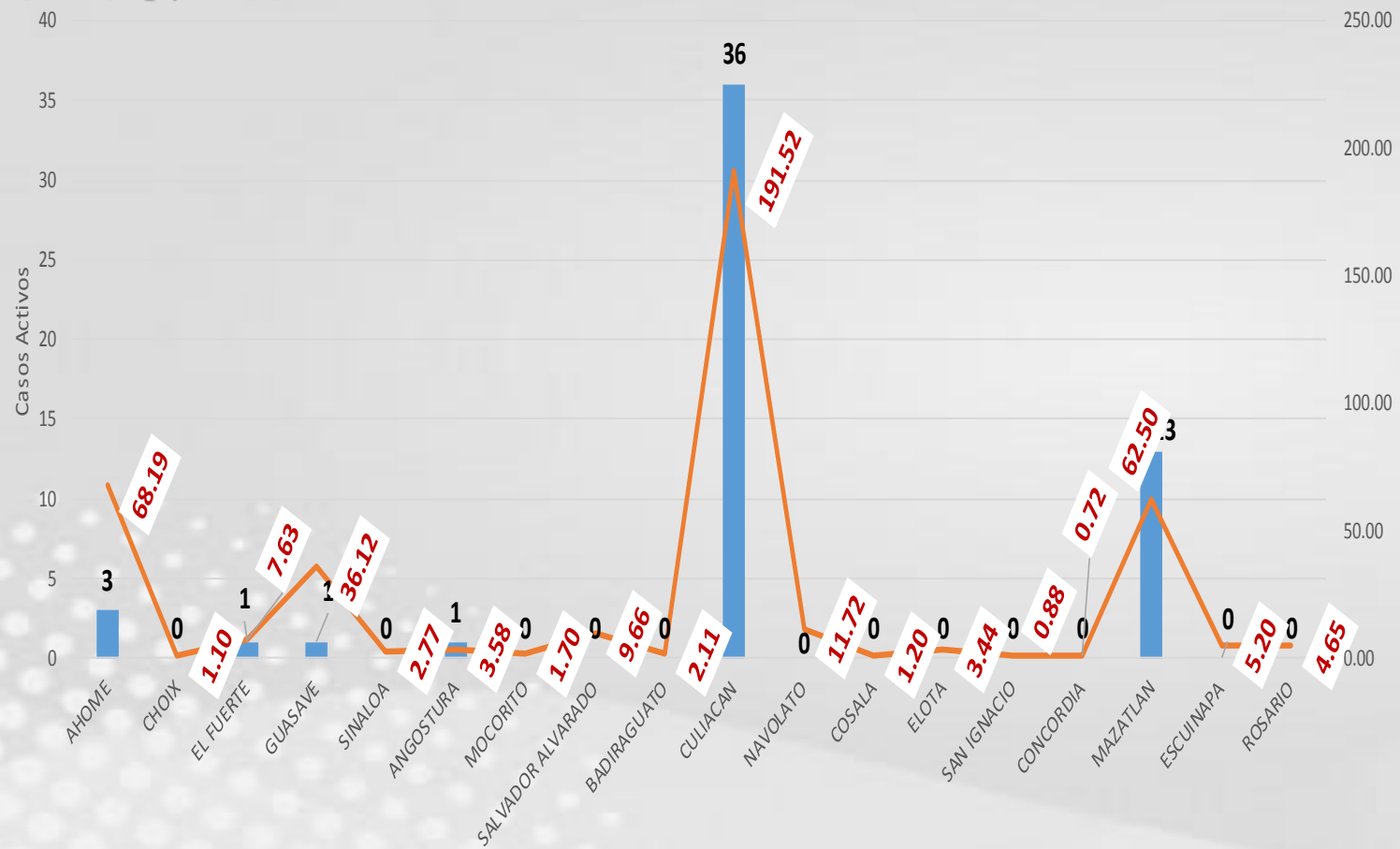
HOSPITALIZADOS

3

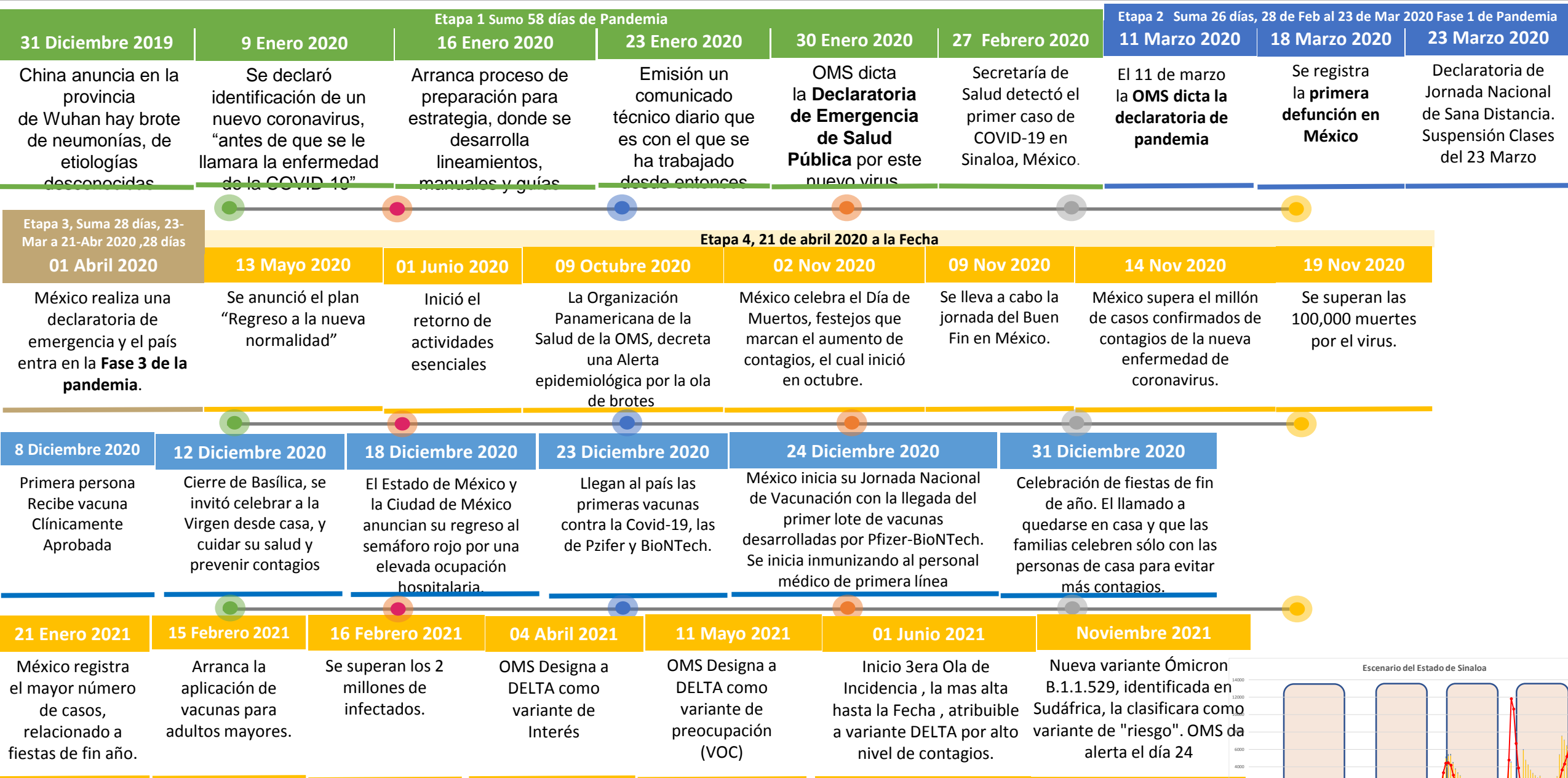
AMBULATORIOS

52

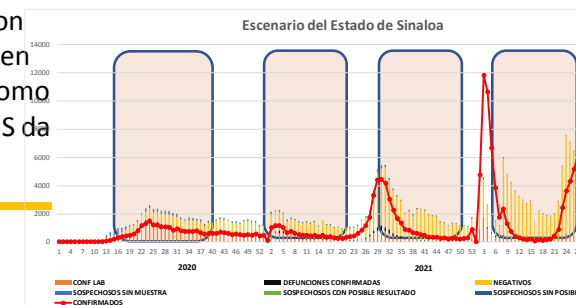
CASO ACTIVO: Caso Confirmado Positivo con Fecha de Inicio de Síntomas en los Últimos 14 Días.



CRONOLOGIA COVID-19, FASES, ETAPAS Y FECHAS



La primera ola empezó cuando inició la epidemia, en febrero de 2020 hasta Septiembre
 La segunda ola epidémica fue en octubre de 2020 y llegó un punto máximo en abril de 2021
 La Tercer ola epidémica Inicio en Junio de 2021 a Noviembre

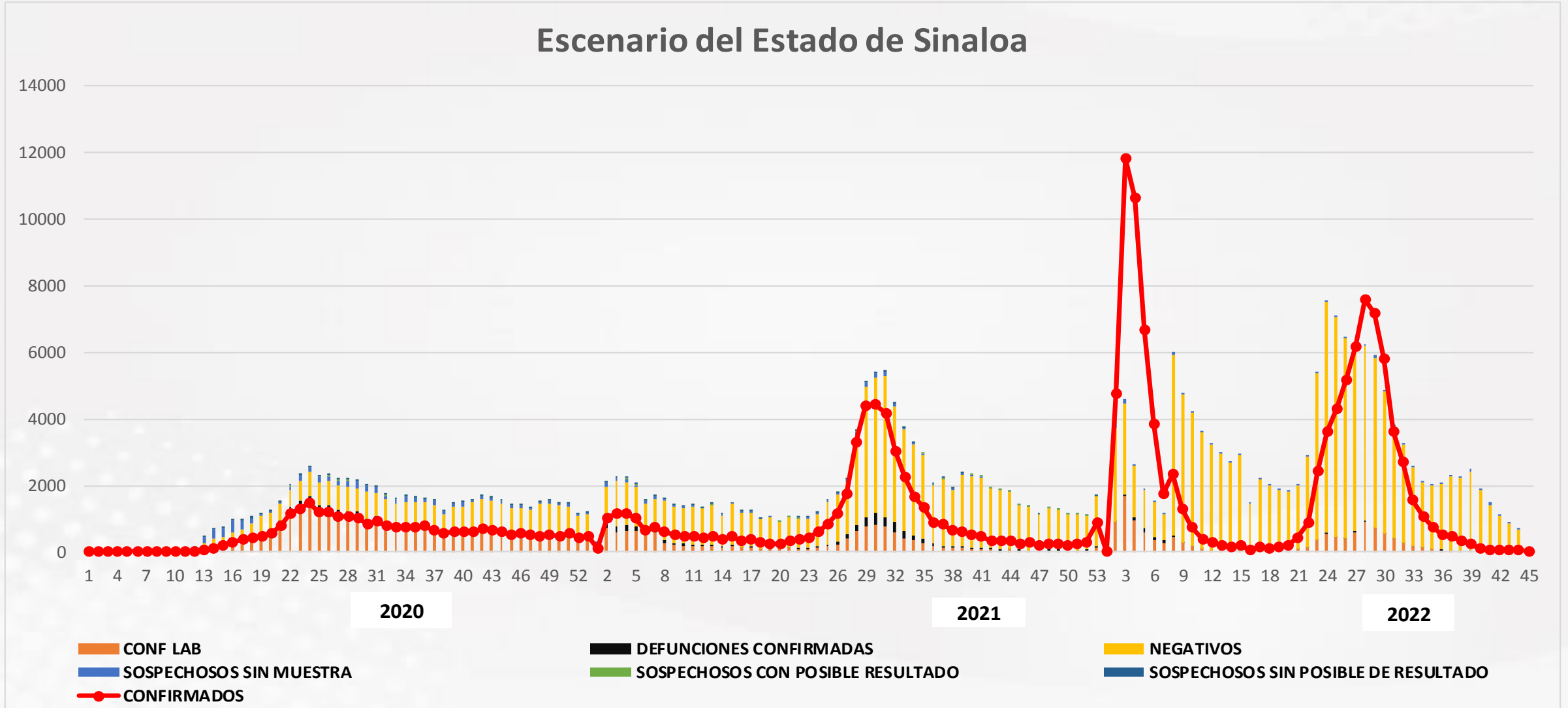


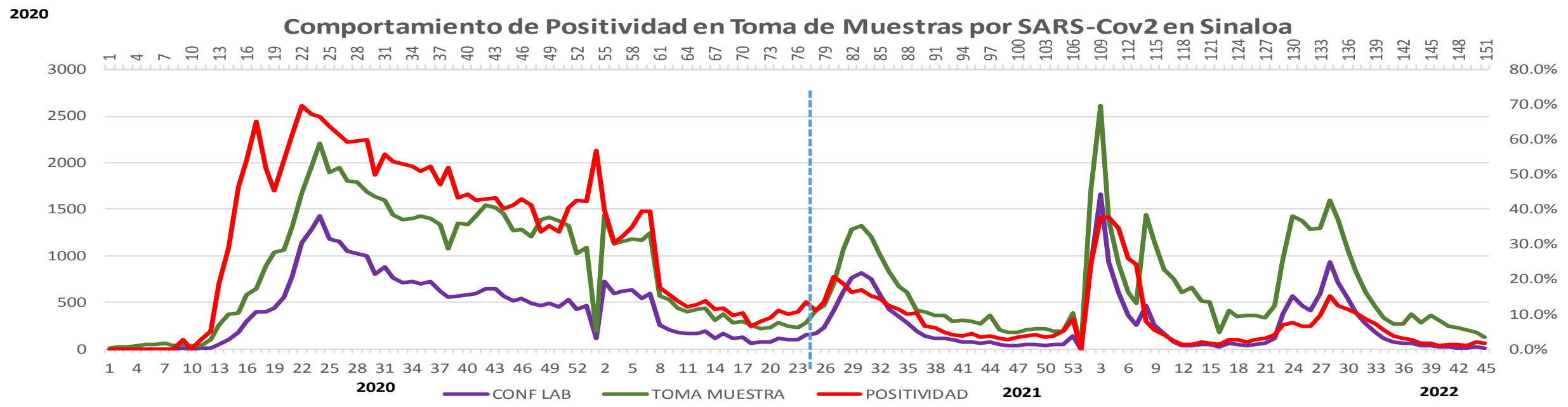
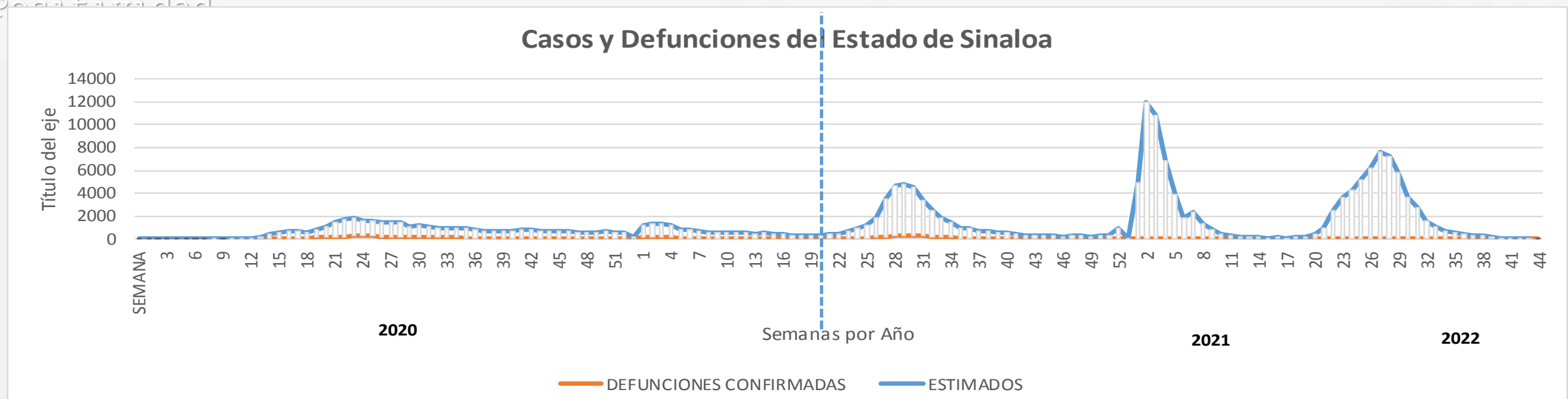


NOTIFICADOS

425,952

Escenario del Estado de Sinaloa



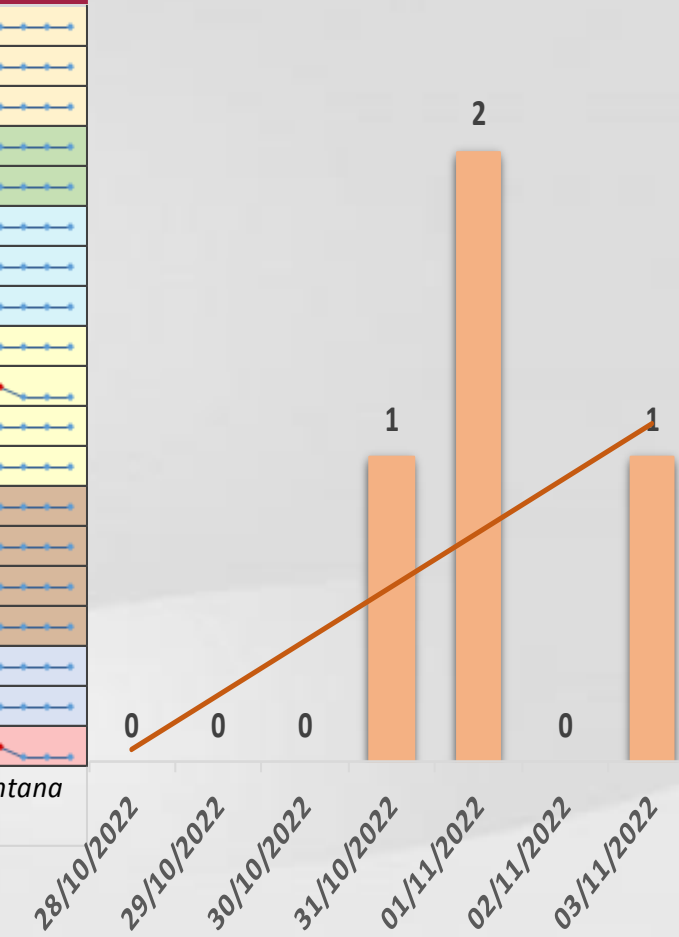




CONFIRMADOS SARS-COV 2 POR LESP EN SINALOA LOS ULTIMOS 10 DIAS



LISTA DE CASOS CONFIRMADOS POR LESP LOS ULTIMOS DIAS POR MUNICIPIO	CONFIRMADOS ACUMULADOS AL CORTE DE HOY 07/nov/2022	VENTANA DE RESPUESTA LESP CONFIRMADOS A SARS-COV-2			CASOS CONFIRMADOS A SARS-COV-2 LOS ULTIMOS 7 DIAS EVOLUCIONADOS EN PLATAFORMA SINAVE/SISVER							Total Casos Confirmados Últimos 10 Días	
		06/11/2022	05/11/2022	04/11/2022	03/11/2022	02/11/2022	01/11/2022	31/10/2022	30/10/2022	29/10/2022	28/10/2022		
AHOME	29,047	0	0	0	0	0	0	0	0	0	0	0	
CHOIX	468	0	0	0	0	0	0	0	0	0	0	0	
EL FUERTE	3,250	0	0	0	0	0	0	0	0	0	0	0	
GUASAVE	15,386	0	0	0	0	0	0	0	0	0	0	0	
SINALOA	1,179	0	0	0	0	0	0	0	0	0	0	0	
ANGOSTURA	1,525	0	0	0	0	0	0	0	0	0	0	0	
MOCORITO	726	0	0	0	0	0	0	0	0	0	0	0	
SALVADOR ALVARA	4,113	0	0	0	0	0	0	0	0	0	0	0	
BADIRAGUATO	900	0	0	0	0	0	0	0	0	0	0	0	
CULIACAN	81,579	0	0	0	1	0	2	1	0	0	0	4	
NAVOLATO	4,992	0	0	0	0	0	0	0	0	0	0	0	
COSALA	513	0	0	0	0	0	0	0	0	0	0	0	
ELOTA	1,466	0	0	0	0	0	0	0	0	0	0	0	
SAN IGNACIO	375	0	0	0	0	0	0	0	0	0	0	0	
CONCORDIA	306	0	0	0	0	0	0	0	0	0	0	0	
MAZATLAN	2,216	0	0	0	0	0	0	0	0	0	0	0	
ESCUINAPA	26,622	0	0	0	0	0	0	0	0	0	0	0	
ROSARIO	1,981	0	0	0	0	0	0	0	0	0	0	0	
Total Estado	176,644	0	0	0	1	0	2	1	0	0	0	4	
De Otros Estados	2,202	Fuente: Plataforma Nacional SINAVE/SISVER, Preliminar al Corte. Acumulados al 07/nov/2022, Por Municipio. Con Ventana de Tiempo de 3 días.											
Total	178,846												



VENTANA DE TIEMPO: Lapso de respuesta considerado referente a los procesos de laboratorio y posible demanda de muestras así como de actualización en Plataforma.

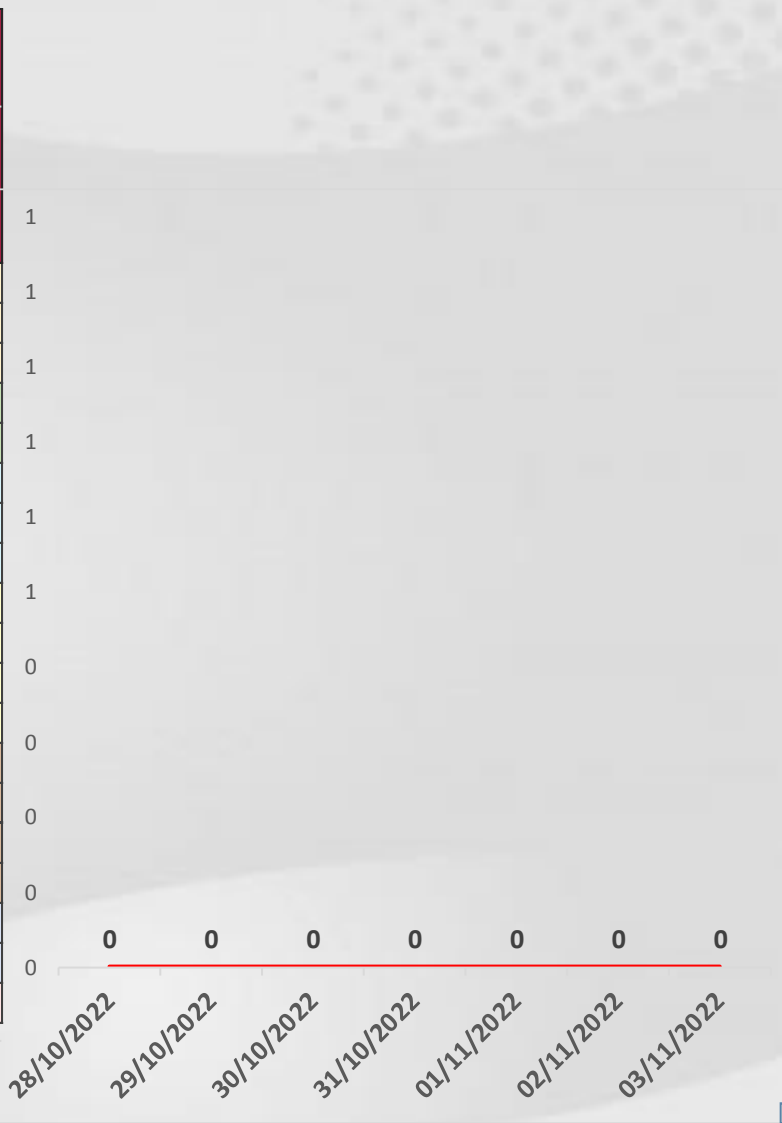


COVID-19 Sinaloa: Defunciones Confirmadas por Laboratorio a SARS-CoV-2



Notificadas por Municipio últimos 10 días.

LISTA DE CASOS DE DEFUNCIONES CONFIRMADAS POR LESP LOS ULTIMOS DIAS POR MUNICIPIO	CONFIRMADOS ACUMULADOS AL CORTE DE HOY 07/nov/2022	VENTANA DE RESPUESTA LESP CONFIRMADOS A SARS-COV-2			CASOS CONFIRMADOS A SARS-COV-2 LOS ULTIMOS 7 DIAS EVOLUCIONADOS EN PLATAFORMA SINAVE/SISVER							Total Defunciones Confirmadas a SARS-Cov2 los Últimos 10 Días
		06/11/2022	05/11/2022	04/11/2022	03/11/2022	02/11/2022	01/11/2022	31/10/2022	30/10/2022	29/10/2022	28/10/2022	
AHOME	1,729	0	0	0	0	0	0	0	0	0	0	0
CHOIX	49	0	0	0	0	0	0	0	0	0	0	0
EL FUERTE	287	0	0	0	0	0	0	0	0	0	0	0
GUASAVE	1,064	0	0	0	0	0	0	0	0	0	0	0
SINALOA	154	0	0	0	0	0	0	0	0	0	0	0
ANGOSTURA	171	0	0	0	0	0	0	0	0	0	0	0
MOCORITO	110	0	0	0	0	0	0	0	0	0	0	0
SALVADOR ALVARADO	288	0	0	0	0	0	0	0	0	0	0	0
BADIRAGUATO	40	0	0	0	0	0	0	0	0	0	0	0
CULIACAN	3,569	0	0	0	0	0	0	0	0	0	0	0
NAVOLATO	352	0	0	0	0	0	0	0	0	0	0	0
COSALA	15	0	0	0	0	0	0	0	0	0	0	0
ELOTA	68	0	0	0	0	0	0	0	0	0	0	0
SAN IGNACIO	31	0	0	0	0	0	0	0	0	0	0	0
CONCORDIA	48	0	0	0	0	0	0	0	0	0	0	0
MAZATLAN	159	0	0	0	0	0	0	0	0	0	0	0
ESCUINAPA	1,665	0	0	0	0	0	0	0	0	0	0	0
ROSARIO	114	0	0	0	0	0	0	0	0	0	0	0
Total Estado	9,913	0	0	0	0	0	0	0	0	0	0	0
De Otros Estados	109	Fuente: Plataforma Nacional SINAVE/SISVER, Preliminar al Corte. Acumulados al 07/nov/2022, Por Municipio. Con Ventana de Tiempo de 3 días.										
Total	10,022											



VENTANA DE TIEMPO: Lapso de respuesta considerado referente a los procesos de laboratorio y posible demanda de muestras, certificación por defunción, así como de actualización en Plataforma.

COVID-19 Sinaloa: Casos y Defunciones Positivas a SARS-CoV-2, por LESPS, Notificadas por Jurisdicción los últimos 10 días.



LISTA DE CASOS CONFIRMADOS POR LESP LOS ULTIMOS DIAS POR MUNICIPIO	CONFIRMADOS ACUMULADOS AL CORTE DE HOY 07/nov/2022	VENTANA DE RESPUESTA LESP CONFIRMADOS A SARS-COV-2			CASOS CONFIRMADOS A SARS-COV-2 LOS ULTIMOS 7 DIAS EVOLUCIONADOS EN PLATAFORMA SINAVE/SISVER							Total Confirmados por LESP en SISVER los Ultimos 10 Dias		
		06/11/2022	05/11/2022	04/11/2022	03/11/2022	02/11/2022	01/11/2022	31/10/2022	30/10/2022	29/10/2022	28/10/2022			
Jurisdicción I, Los Mochis	32,765	0	0	0	0	0	0	0	0	0	0	0	0	
Jurisdicción II, Guasave	16,565	0	0	0	0	0	0	0	0	0	0	0	0	
Jurisdicción III, Guamuchil	6,364	0	0	0	0	0	0	0	0	0	0	0	0	
Jurisdicción IV, Culiacán	87,471	0	0	0	1	0	2	1	0	0	0	0	4	
Jurisdicción V, Mazatlán	2,354	0	0	0	0	0	0	0	0	0	0	0	0	
Jurisdicción VI, Escuinapa	31,125	0	0	0	0	0	0	0	0	0	0	0	0	
Total Estado	176,644	0	0	0	1	0	2	1	0	0	0	0	4	



LISTA DE DEFUNCIONES ULTIMOS DIAS POR JURISDICIONES	DEFUNCIONES ACUMULADAS AL CORTE DE HOY 07/nov/2022	VENTANA DE RESPUESTA LESP CONFIRMADOS A SARS-COV-2			DEFUNCIONES CONFIRMADAS A SARS-COV-2 LOS ULTIMOS 7 DIAS EVOLUCIONADOS EN PLATAFORMA SINAVE/SISVER							Total Evoluciones a Defuncion en los Ultimos 10 Dias		
		06/11/2022	05/11/2022	04/11/2022	03/11/2022	02/11/2022	01/11/2022	31/10/2022	30/10/2022	29/10/2022	28/10/2022			
Jurisdicción I, Los Mochis	2,065	0	0	0	0	0	0	0	0	0	0	0	0	
Jurisdicción II, Guasave	1,218	0	0	0	0	0	0	0	0	0	0	0	0	
Jurisdicción III, Guamuchil	569	0	0	0	0	0	0	0	0	0	0	0	0	
Jurisdicción IV, Culiacán	3,961	0	0	0	0	0	0	0	0	0	0	0	0	
Jurisdicción V, Mazatlán	114	0	0	0	0	0	0	0	0	0	0	0	0	
Jurisdicción VI, Escuinapa	1,986	0	0	0	0	0	0	0	0	0	0	0	0	
Total Estado	9,913	0	0	0	0	0	0	0	0	0	0	0	0	

VENTANA DE TIEMPO: Lapso de respuesta considerado referente a los procesos de laboratorio y posible demanda de muestras, certificación por defunción, así como de actualización en Plataforma.

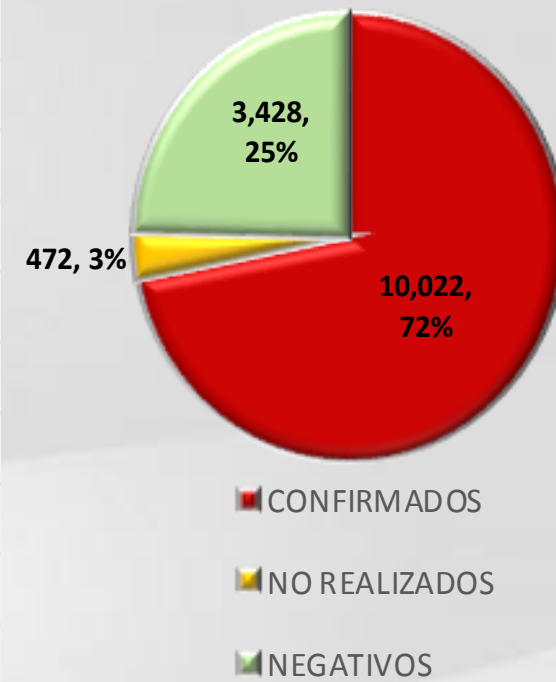
COVID-19 Sinaloa: Defunciones Confirmadas por Laboratorio, Asociación y Dictaminación a SARS-CoV-2 Notificadas al Estado.



COVID 19, SINALOA: DEFUNCIONES POR ASOCIACION Y DICTAMINACION CLINICA EPIDEMIOLOGICA

CLASIFICACION FINAL DE DEFUNCIONES AL 07/nov/2022	TOMA DE MUESTRA		TOTAL	TOTAL DEFUNCIONES
	SI	NO		
CONFIRMADO POR LABORATORIO	7,704	0	7,704	10,022
CONFIRMADO POR ANTIGENO	146	1,508	1,654	
CONFIRMADO POR ASOCIACION	22	99	121	
CONFIRMADO POR DICTAMINACION	43	500	543	
INVALIDO	4	0	4	472
NO REALIZADO	82	0	82	
SOSPECHOSO	48	338	386	
NEGATIVO	2,754	0	2,754	3,428
NEGATIVO ANTIGENO	17	657	674	
TOTAL	10,820	3,102	13,922	13,922

CLASIFICACION FINAL DE PRUEBAS SARS COV2 DE DEFUNCIONES



COVID-19 Sinaloa: Casos confirmados en personal de la salud por Institución



SARS-CoV-2 POR INSTITUCION Y	MEDICOS	ENFERMERAS	OTROS TRABAJADORES	LABORATORISTAS	DENTISTAS	TOTAL
SSA	1,312	1,526	1,388	98	138	4,462
IMSS	1,685	2,920	2,530	157	63	7,355
IMSS-OPORTUNIDADES	112	124	75	2	5	318
SEDENA	7	5	9	2	0	23
ISSSTE	463	703	326	39	17	1,548
SEMAR	19	28	9	2	2	60
MUNICIPAL	14	11	13	0	0	38
ESTATAL	103	53	32	4	0	192
PRIVADA	190	173	650	13	15	1,041
PEMEX	0	0	0	0	0	0
CRUZ ROJA	0	0	0	0	0	0
UNIVERSITARIO	1	0	0	0	0	1
TOTAL	3,906	5,543	5,032	317	240	15,038
	26.0%	36.9%	33.5%	2.1%	1.6%	100.0%

CONFIRMADOS DEL AREA DE LA SALUD	CASOS	DEFUNCIONES
MEDICOS	3,906	68
ENFERMERAS	5,543	20
OTROS TRABAJADORES DE LA SALUD	5,032	24
LABORATORISTAS	317	3
DENTISTAS	240	4
TOTAL	15,038	119



CUADROS ACUMULADOS CONFIRMADOS A SARS-COV 2 POR INSTITUCION EN EL ESTADO DE SINALOA



CONFIRMADOS A SARS-COV2	CASOS	DEFUNCIONES
SSA	32,718	1,855
IMSS	98,548	5,846
IMSS-OPORTUNIDADES	2,511	94
SEDENA	732	83
ISSSTE	7,341	1,521
SEMAR	590	36
MUNICIPAL	237	16
ESTATAL	1,075	294
PRIVADA	35,057	276
PEMEX	7	1
CRUZ ROJA	0	0
UNIVERSITARIO	1	0
TOTAL	178,817	10,022

EMBARAZADAS POSITIVAS A SARS-COV2	CASOS	DEFUNCIONES
SSA	435	12
IMSS	1,124	6
IMSS-OPORTUNIDADES	71	0
SEDENA	14	0
ISSSTE	49	0
SEMAR	9	0
MUNICIPAL	2	0
ESTATAL	11	0
PRIVADA	398	1
PEMEX	0	0
CRUZ ROJA	0	0
UNIVERSITARIO	0	0
TOTAL	2,113	19

HOSPITALIZADOS CONFIRMADOS A SARS-COV2	CASOS HOSPITALIZADOS	DEFUNCIONES HOSPITALIZADOS
SSA	4,911	1,851
IMSS	10,313	5,800
IMSS-OPORTUNIDADES	254	92
SEDENA	325	81
ISSSTE	3,006	1,517
SEMAR	249	36
MUNICIPAL	64	16
ESTATAL	551	294
PRIVADA	1,067	276
PEMEX	1	1
CRUZ ROJA	0	0
UNIVERSITARIO	0	0
TOTAL	20,741	9,964

MENORES DE 18 AÑOS CONFIRMADOS A SARS-COV2	CASOS	DEFUNCIONES
SSA	3,023	8
IMSS	5,090	24
IMSS-OPORTUNIDADES	253	1
SEDENA	50	0
ISSSTE	201	2
SEMAR	26	0
MUNICIPAL	5	0
ESTATAL	45	0
PRIVADA	3,449	0
PEMEX	0	0
CRUZ ROJA	0	0
UNIVERSITARIO	0	0
TOTAL	12,142	35



COVID-19 SINALOA

COMUNICADO TECNICO DIARIO



Dr. Rosalino Flores Rocha
Subdirector De Vigilancia Epidemiológica

Dr. Rafael Martínez Rocha
Jefe de Depto. De Vigilancia Epidemiológica

Dr. Carlos Alberto Carlón Núñez
Coordinador Estatal SISVER



SALUD

SECRETARÍA DE SALUD

DGE

DIRECCIÓN GENERAL
DE EPIDEMIOLOGÍA

PLATAFORMA SINAVE/SISVER

Notificación de Eventos Emergentes con Impacto Epidemiológico al
667 758-70-00, ext. 40413.

E-mail: epidesin@yahoo.com.mx

Blvd. Alfonso Zaragoza Maytorena n° 2204, edificio "A", tercer piso,
Fraccionamiento Bonanzas, C.P. 80020, Culiacán, Sinaloa.



Bitácora diaria de CTD Covid-19 en
http://saludsinaloa.gob.mx/index.php/coronavirus_/
Apartado "Panorama Epidemiológico de COVID-19"