



SERVICIOS DE SALUD DE SINALOA

SUBDIRECCIÓN DE VIGILANCIA EPIDEMIOLÓGICA

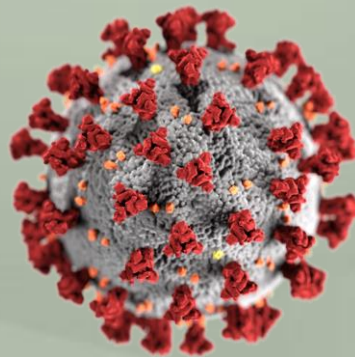


DOMINGO, 07 DE NOVIEMBRE DEL 2021

27/FEB/2020 AL 07/NOV/2021, 619 DÍAS TRANSCURRIDOS DE COVID-19 EN SINALOA

COVID-19 SINALOA

COMUNICADO TECNICO DIARIO



Nota: Este comunicado contiene información preliminar y sus datos pueden variar sin previo aviso, datos presentados disponibles a la fecha y corte especificados.



Dr. José Pablo Güémez Álvarez

Jefe de Depto. De Vigilancia Epidemiológica
Servicios de Salud de Sinaloa



SALUD

SECRETARÍA DE SALUD

DGE

DIRECCIÓN GENERAL
DE EPIDEMIOLOGÍA

PLATAFORMA SINAVE/SISVER



SITUACION GENERAL EN EL ESTADO DE SINALOA POR SARS-COV 2



SERVICIOS DE SALUD DE SINALOA

SINALOA , PLATAFORMA DE VIGILANCIA EPIDEMIOLOGICA COVID-19

MUNICIPIOS	NOTIFICADOS ACUMULADO AL 07/nov/2021			RESULTADO FINAL						
	AMBOS GENEROS	FEMENINOS	MASCULINOS	RESULTADO NEGATIVO	RESULTADO INFLUENZA	OTROS DX	POSITIVO SARS-CoV-2	SOSPECHOSOS	DEFUNCION (+) Sars-CoV-	CASOS ACTIVOS *
AHOME	27,670	15,389	12,281	16,109	58	314	11,057	132	1,548	28
CHOIX	634	313	321	326	3	10	291	4	39	1
EL FUERTE	3,339	1,842	1,497	1,641	4	37	1,645	12	249	15
GUASAVE	19,152	10,613	8,539	9,792	14	1,603	7,647	96	952	37
SINALOA	1,990	1,056	934	1,194	0	65	727	4	132	5
ANGOSTURA	1,580	820	760	795	0	35	749	1	157	3
MOCORITO	1,041	547	494	580	0	29	431	1	93	0
SALVADOR ALVARADO	4,627	2,545	2,082	2,646	0	61	1,912	8	265	10
BADIRAGUATO	1,593	888	705	933	0	73	586	1	33	0
CULIACÁN	78,093	43,683	34,410	43,654	43	3,885	30,280	231	3,135	76
NAVOLATO	6,300	3,479	2,821	3,611	8	188	2,471	22	304	3
COSALÁ	1,030	512	518	451	0	197	378	4	14	0
ELOTA	2,666	1,429	1,237	1,580	2	50	1,033	1	61	4
SAN IGNACIO	619	334	285	317	1	8	293	0	27	0
CONCORDIA	393	197	196	185	0	17	191	0	45	1
MAZATLAN	25,567	13,980	11,587	12,505	5	1,769	11,158	130	1,467	20
ESCUINAPA	3,094	1,710	1,384	1,435	5	102	1,547	5	135	0
ROSARIO	2,407	1,260	1,147	1,066	1	62	1,276	2	102	1
TOTAL	181,795	100,597	81,198	98,820	144	8,505	73,672	654	8,758	204
OTRO ESTADO	953	374	579	275	2	251	419	6	89	

NOTIFICADOS

181,795

NEGATIVOS

98,820

POSITIVOS

73,672

SOSPECHOSOS

654

DEFUNCIONES

8,758

HOSPITALIZADOS

17,972

TASAS E INDICES ACUMULADOS

TASA DE INCIDENCIA ESTATAL X 100,000 HABS **2,316**

INDICE DE LETALIDAD **11.9%**

% POSITIVIDAD **48.8%**

INDICE DE HOSPITALIZACION **24.4%**

Semáforo Epidemiológico VERDE

Podemos salir pero con precaución y prevención.

Se permiten todas las actividades, incluidas las escolares.

Fuente: coronavirus.gob.mx/semaforo



Fuente: Plataforma Nacional SISVER, Preliminar al Corte. Acumulados al 07/nov/2021, Por Lugar de Residencia.

CASOS ACTIVOS*: Caso Confirmado Positivo con fecha de inicio de síntomas en los últimos 14 días.



CASOS ACTIVOS POR MUNICIPIO EN EL ESTADO DE SINALOYA POR SARS-COV 2



ACTIVOS ESTIMADOS

204

HOSPITALIZADOS

13

AMBULATORIOS

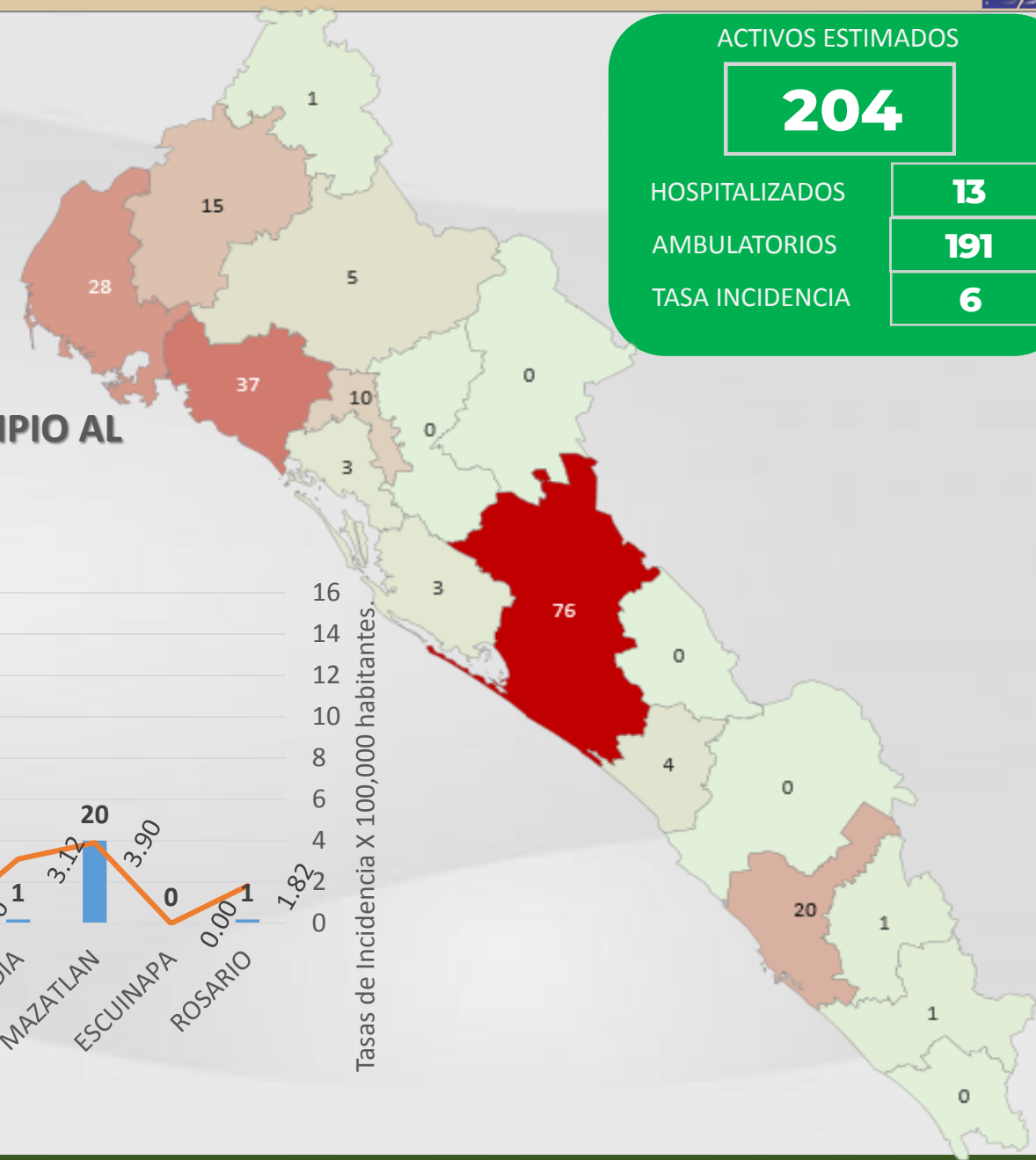
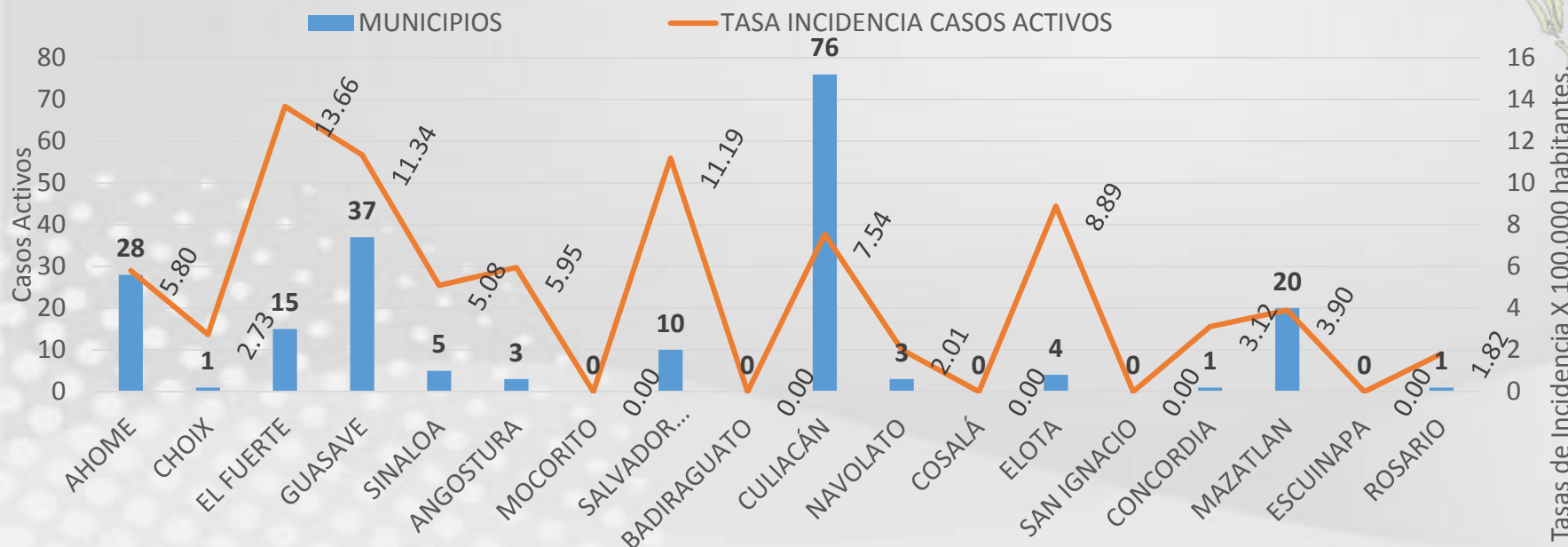
191

TASA INCIDENCIA

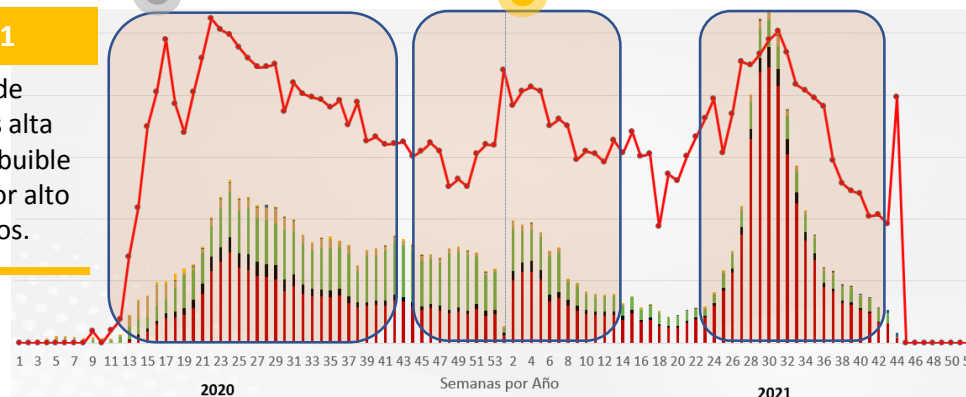
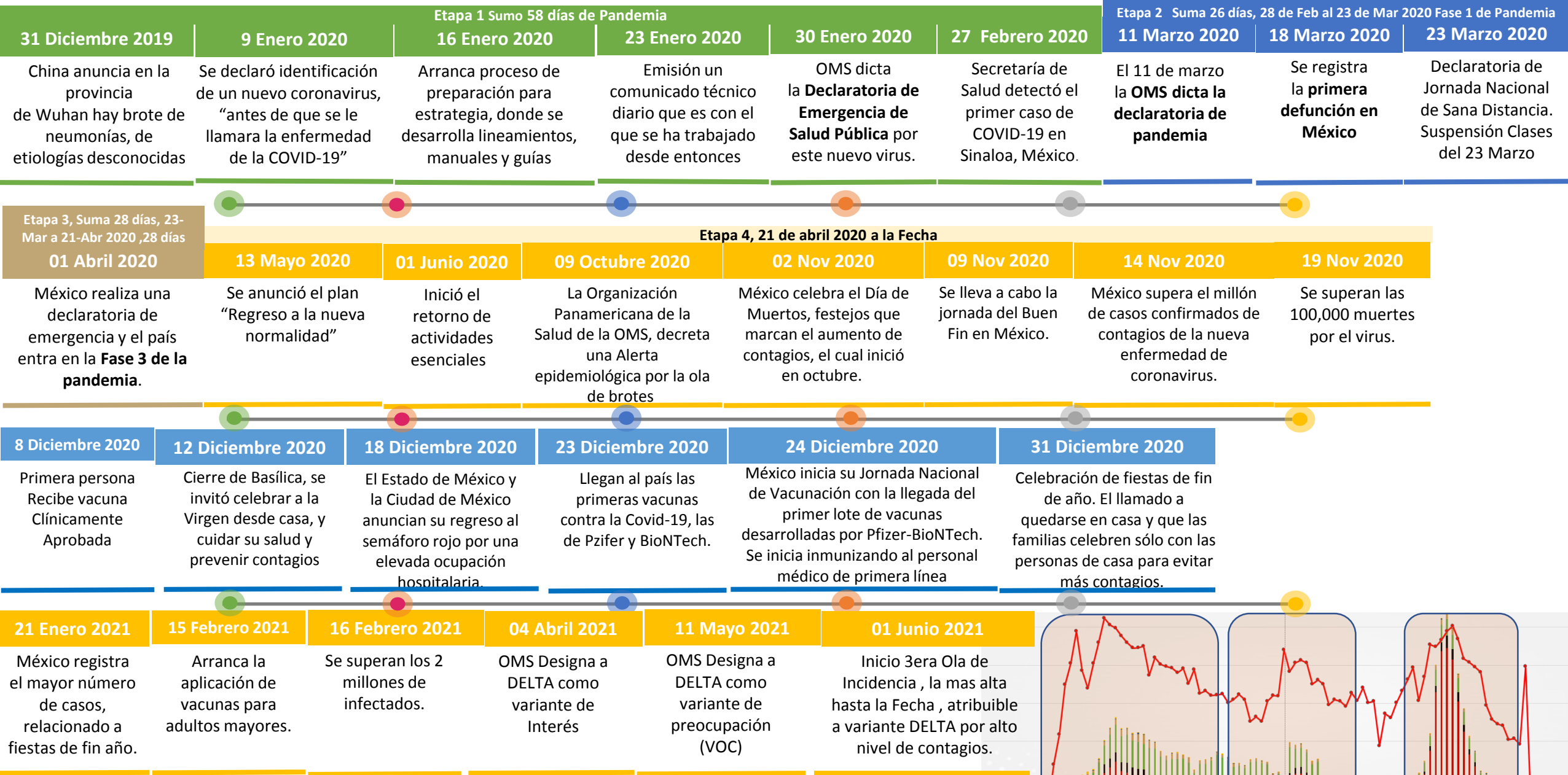
6

CASO ACTIVO: Caso Confirmado Positivo con Fecha de Inicio de Síntomas en los **Últimos 14 Días.**

CASOS CONFIRMADOS *ACTIVOS, DE COVID-19 POR MUNICIPIO AL DIA DE HOY 07/NOV/2021



CRONOLOGIA COVID-19, FASES, ETAPAS Y FECHAS



La primera ola empezó cuando inició la epidemia, en febrero de 2020 hasta Septiembre
 La segunda ola epidémica fue en octubre de 2020 y llegó un punto máximo en abril de 2021
 La Tercer ola epidémica Inicio en Junio de 2021 a Noviembre

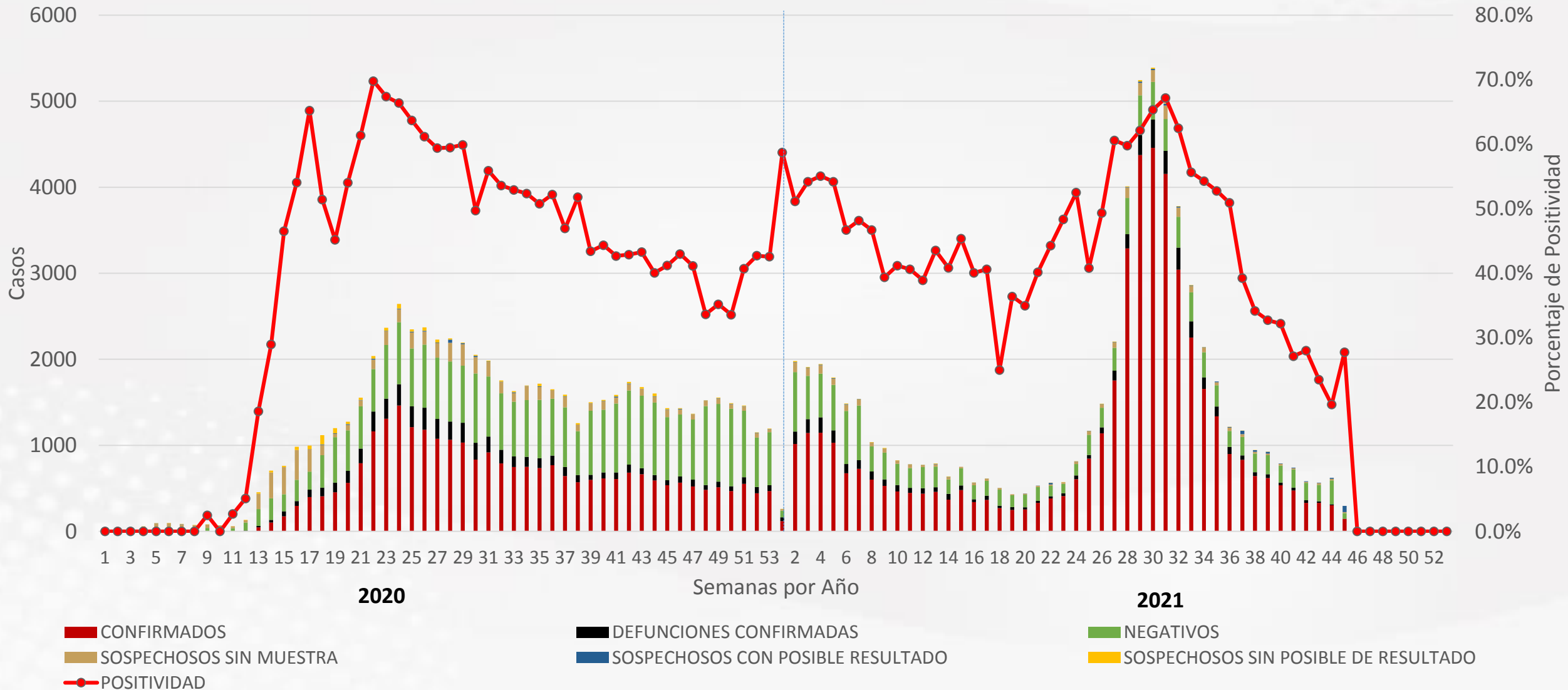


COVID-19 Sinaloa: Casos Positivos, Sospechosos y Negativos



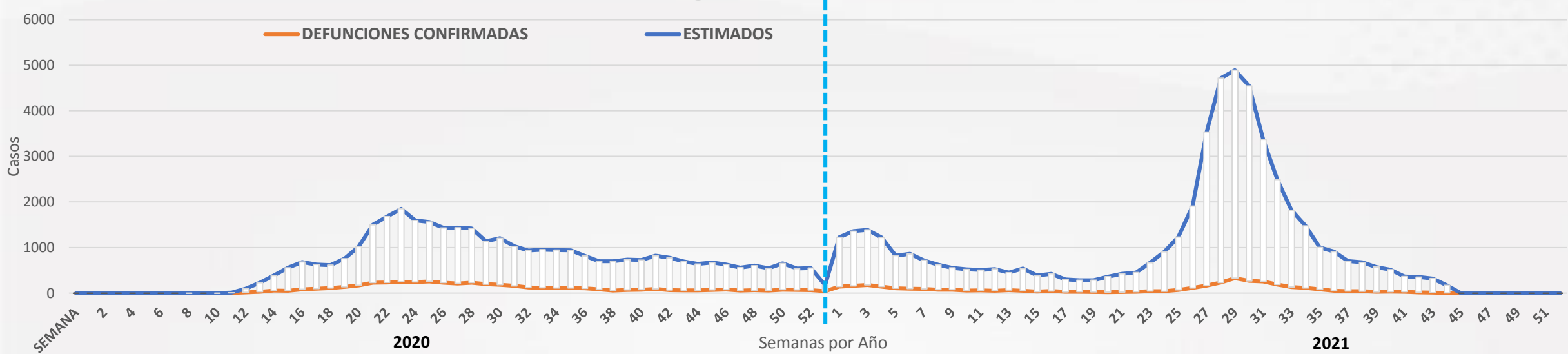
NOTIFICADOS
181,795

Escenario del Estado de Sinaloa

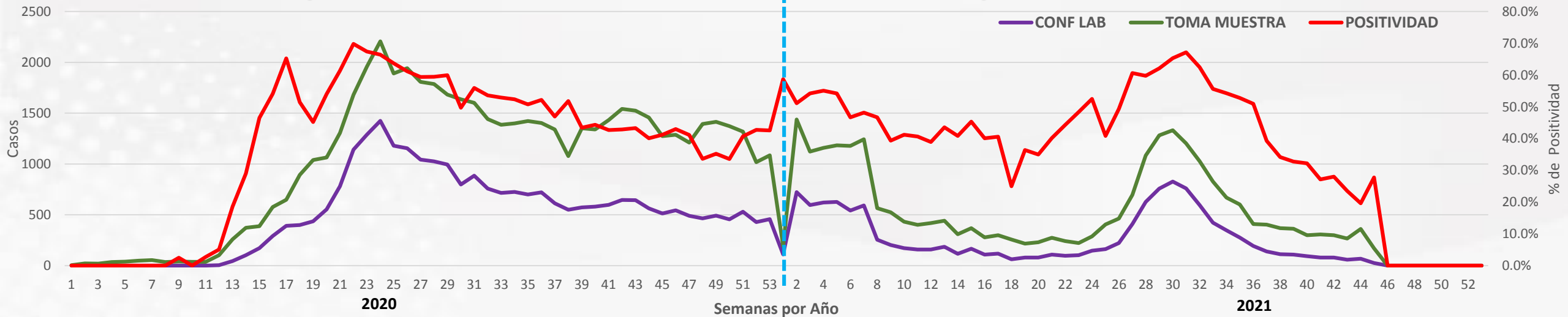




Casos Estimados y Defunciones del Estado de Sinaloa



Comportamiento de Positividad en Toma de Muestras por SARS-Cov2 en Sinaloa

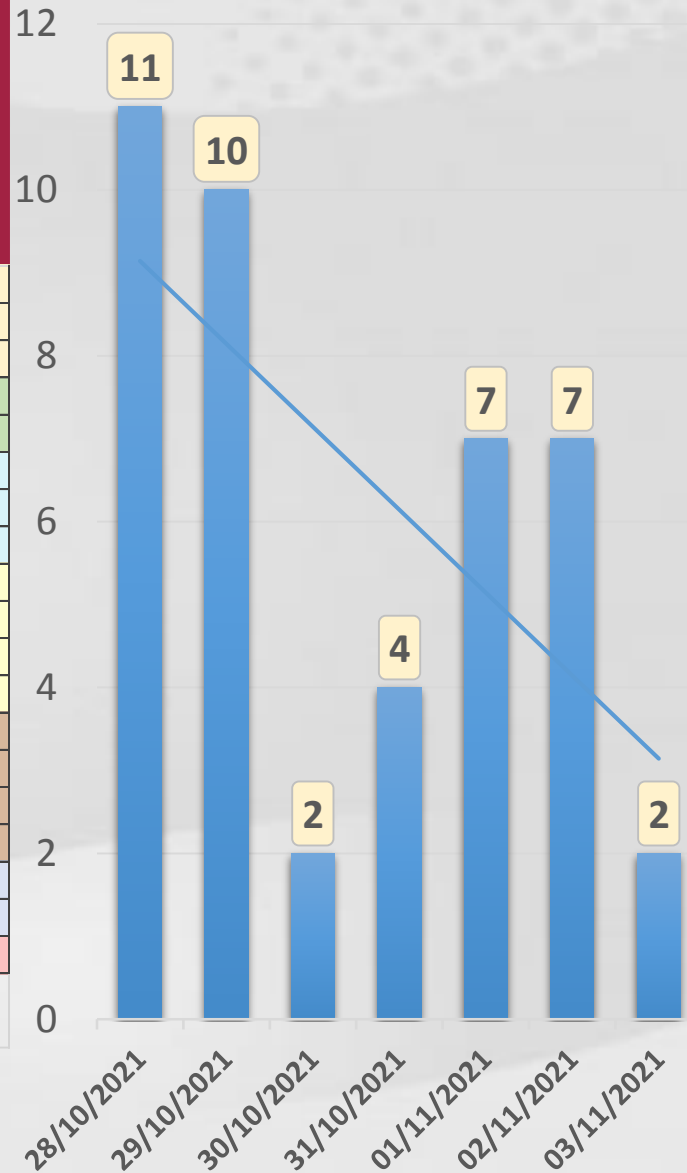




CONFIRMADOS SARS-COV 2 POR LESP EN SINALOA LOS ULTIMOS 10 DIAS



LISTA DE CASOS CONFIRMADOS POR LESP LOS ULTIMOS DIAS POR MUNICIPIO	CONFIRMADOS ACUMULADOS AL CORTE DE HOY 07/nov/2021	VENTANA DE RESPUESTA LESP CONFIRMADOS A SARS-COV-2			CASOS CONFIRMADOS A SARS-COV-2 LOS ULTIMOS 7 DIAS EVOLUCIONADOS EN PLATAFORMA SINAVE/SISVER							Total Casos Confirmados Últimos 10 Días
		06/11/2021	05/11/2021	04/11/2021	03/11/2021	02/11/2021	01/11/2021	31/10/2021	30/10/2021	29/10/2021	28/10/2021	
AHOME	11,057	0	0	0	1	1	4	0	1	4	2	13
CHOIX	291	0	0	0	0	1	0	0	0	0	0	1
EL FUERTE	1,645	0	0	0	0	2	1	1	0	1	1	6
GUASAVE	7,647	0	0	0	0	0	2	1	1	1	3	8
SINALOA	727	0	0	0	0	2	0	0	0	0	0	2
ANGOSTURA	749	0	0	0	0	0	0	0	0	0	0	0
MOCORITO	431	0	0	0	0	0	0	0	0	0	0	0
SALVADOR ALVARA	1,912	0	1	0	0	0	0	1	0	1	0	3
BADIRAGUATO	586	0	0	0	0	0	0	0	0	0	0	0
CULIACAN	30,280	0	3	1	1	0	0	1	0	2	3	11
NAVOLATO	2,471	0	0	0	0	0	0	0	0	0	0	0
COSALA	378	0	0	0	0	0	0	0	0	0	0	0
ELOTA	1,033	0	0	0	0	1	0	0	0	0	0	1
SAN IGNACIO	293	0	0	0	0	0	0	0	0	1	0	1
CONCORDIA	191	0	0	0	0	0	0	0	0	0	0	0
MAZATLAN	11,158	0	0	2	0	0	0	0	0	0	2	4
ESCUINAPA	1,547	0	0	0	0	0	0	0	0	0	0	0
ROSARIO	1,276	0	0	0	0	0	0	0	0	0	0	0
Total Estado	73,672	0	4	3	2	7	7	4	2	10	11	50
De Otros Estados	419	Fuente: Plataforma Nacional SINAVE/SISVER, Preliminar al Corte. Acumulados al 07/nov/2021, Por Municipio. Con Ventana de Tiempo de 3 días.										
Total	74,091											



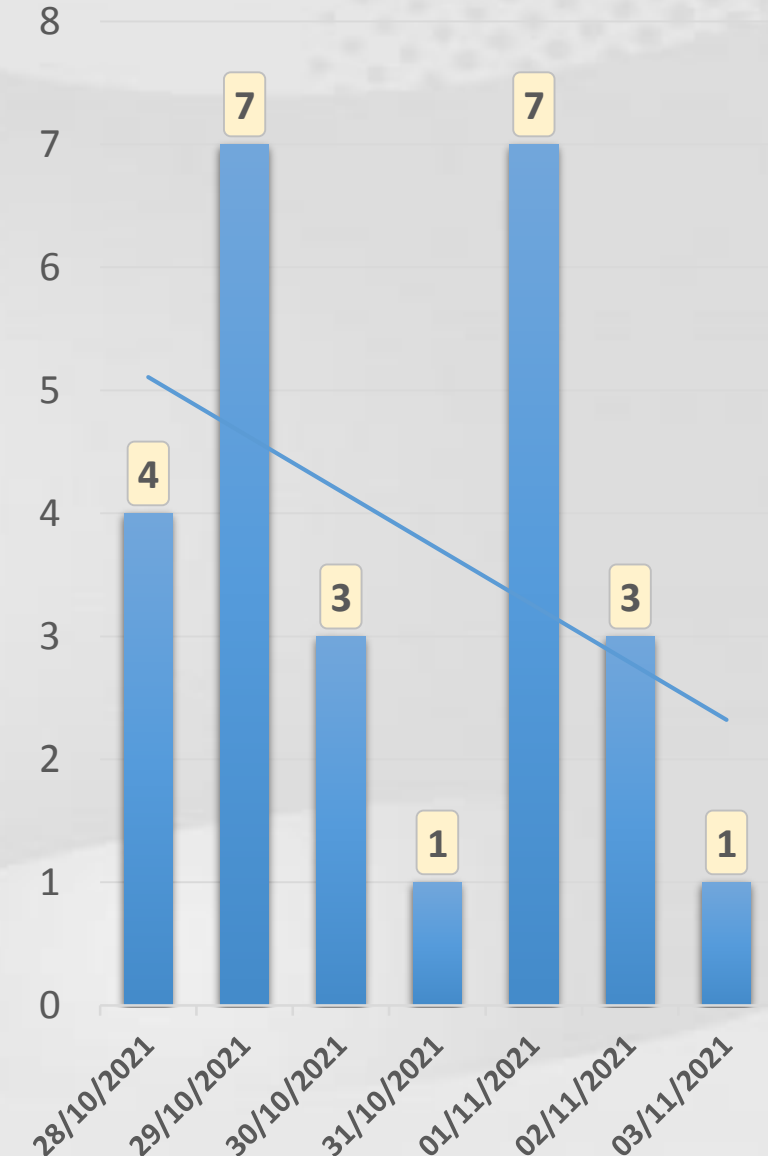
VENTANA DE TIEMPO: Lapso de respuesta considerado referente a los procesos de laboratorio y posible demanda de muestras así como de actualización en Plataforma.



COVID-19 Sinaloa: Defunciones Confirmadas por Laboratorio a SARS-CoV-2 Notificadas por Municipio últimos 10 días.



LISTA DE CASOS DE DEFUNCIONES CONFIRMADAS POR LESP LOS ULTIMOS DIAS POR MUNICIPIO	CONFIRMADOS ACUMULADOS AL CORTE DE HOY 07/nov/2021	VENTANA DE RESPUESTA LESP CONFIRMADOS A SARS-COV-2			CASOS CONFIRMADOS A SARS-COV-2 LOS ULTIMOS 7 DIAS EVOLUCIONADOS EN PLATAFORMA SINAVE/SISVER							Total Defunciones Confirmadas a SARS-Cov2 los Últimos 10 Días	
		06/11/2021	05/11/2021	04/11/2021	03/11/2021	02/11/2021	01/11/2021	31/10/2021	30/10/2021	29/10/2021	28/10/2021		
AHOME	1,548	0	0	0	0	0	4	1	0	1	0	6	
CHOIX	39	0	0	0	0	0	0	0	0	0	0	0	
EL FUERTE	249	0	0	1	0	1	0	0	1	1	0	4	
GUASAVE	952	0	0	2	0	1	1	0	1	3	0	8	
SINALOA	132	0	0	0	0	0	0	0	1	0	0	1	
ANGOSTURA	157	0	0	0	0	0	0	0	0	0	0	0	
MOCORITO	93	0	0	0	0	0	0	0	0	0	0	0	
SALVADOR ALVARADO	265	0	0	0	0	0	0	0	0	0	0	0	
BADIRAGUATO	33	0	0	0	0	0	0	0	0	0	0	0	
CULIACAN	3,135	0	0	1	1	1	2	0	0	2	3	10	
NAVOLATO	304	0	0	0	0	0	0	0	0	0	1	1	
COSALA	14	0	0	0	0	0	0	0	0	0	0	0	
ELOTA	61	0	0	0	0	0	0	0	0	0	0	0	
SAN IGNACIO	27	0	0	0	0	0	0	0	0	0	0	0	
CONCORDIA	45	0	0	0	0	0	0	0	0	0	0	0	
MAZATLAN	1,467	0	0	0	0	0	0	0	0	0	0	0	
ESCUINAPA	135	0	0	0	0	0	0	0	0	0	0	0	
ROSARIO	102	0	0	0	0	0	0	0	0	0	0	0	
Total Estado	8,758	0	0	4	1	3	7	1	3	7	4	30	
De Otros Estados	89	<i>Fuente: Plataforma Nacional SINAVE/SISVER, Preliminar al Corte. Acumulados al 07/nov/2021, Por Municipio. Con Ventana de Tiempo de 3 dias.</i>											
Total	8,847												



VENTANA DE TIEMPO: Lapso de respuesta considerado referente a los procesos de laboratorio y posible demanda de muestras, certificación por defunción, así como de actualización en Plataforma.

COVID-19 Sinaloa: Casos y Defunciones Positivas a SARS-CoV-2, por LESPS, Notificadas por Jurisdicción los últimos 10 días.



LISTA DE CASOS CONFIRMADOS POR LESP LOS ULTIMOS DIAS POR MUNICIPIO	CONFIRMADOS ACUMULADOS AL CORTE DE HOY 07/nov/2021	VENTANA DE RESPUESTA LESP CONFIRMADOS A SARS-COV-2			CASOS CONFIRMADOS A SARS-COV-2 LOS ULTIMOS 7 DIAS EVOLUCIONADOS EN PLATAFORMA SINAVE/SISVER								Total Confirmados por LESP en SISVER los Ultimos 10 Días
		06/11/2021	05/11/2021	04/11/2021	03/11/2021	02/11/2021	01/11/2021	31/10/2021	30/10/2021	29/10/2021	28/10/2021		
Jurisdicción I, Los Mochis	12,993	0	0	0	1	4	5	1	1	5	3	20	
Jurisdicción II, Guasave	8,374	0	0	0	0	2	2	1	1	1	3	10	
Jurisdicción III, Guamuchil	3,092	0	1	0	0	0	0	1	0	1	0	3	
Jurisdicción IV, Culiacán	33,715	0	3	1	1	0	0	1	0	2	3	11	
Jurisdicción V, Mazatlán	12,675	0	0	2	0	1	0	0	0	1	2	6	
Jurisdicción VI, Escuinapa	2,823	0	0	0	0	0	0	0	0	0	0	0	
Total Estado	73,672	0	4	3	2	7	7	4	2	10	11	50	



LISTA DE DEFUNCIONES ULTIMOS DIAS POR JURISDICCIONES	DEFUNCIONES ACUMULADAS AL CORTE DE HOY 07/nov/2021	VENTANA DE RESPUESTA LESP CONFIRMADOS A SARS-COV-2			DEFUNCIONES CONFIRMADAS A SARS-COV-2 LOS ULTIMOS 7 DIAS EVOLUCIONADOS EN PLATAFORMA SINAVE/SISVER								Total Evoluciones a Defuncion en los Ultimos 10 Días
		06/11/2021	05/11/2021	04/11/2021	03/11/2021	02/11/2021	01/11/2021	31/10/2021	30/10/2021	29/10/2021	28/10/2021		
Jurisdicción I, Los Mochis	1,836	0	0	1	0	1	4	1	1	2	0	10	
Jurisdicción II, Guasave	1,084	0	0	2	0	1	1	0	2	3	0	9	
Jurisdicción III, Guamuchil	515	0	0	0	0	0	0	0	0	0	0	0	
Jurisdicción IV, Culiacán	3,486	0	0	1	1	1	2	0	0	2	4	11	
Jurisdicción V, Mazatlán	1,600	0	0	0	0	0	0	0	0	0	0	0	
Jurisdicción VI, Escuinapa	237	0	0	0	0	0	0	0	0	0	0	0	
Total Estado	8,758	0	0	4	1	3	7	1	3	7	4	30	

VENTANA DE TIEMPO: Lapso de respuesta considerado referente a los procesos de laboratorio y posible demanda de muestras, certificación por defunción, así como de actualización en Plataforma.

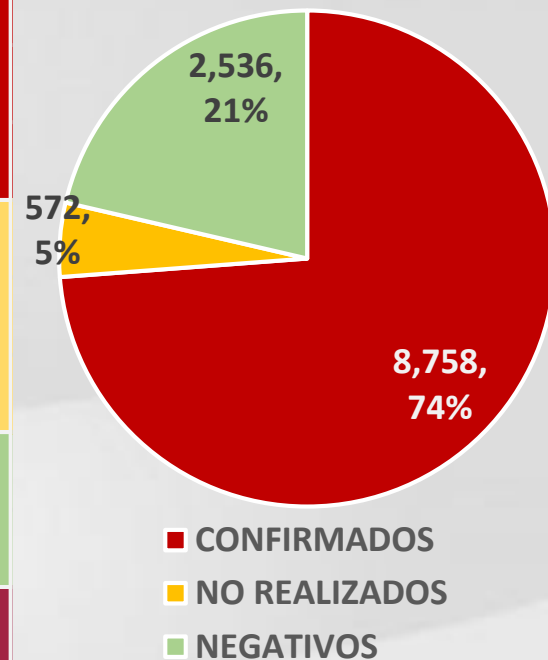
COVID-19 Sinaloa: Defunciones Confirmadas por Laboratorio, Asociación o Dictaminación a SARS-CoV-2 Notificadas al Estado.



COVID 19, SINALOA: DEFUNCIONES POR ASOCIACION Y DICTAMINACION CLINICA EPIDEMIOLOGICA

CLASIFICACION FINAL DE DEFUNCIONES AL 07/nov/2021	TOMA DE MUESTRA		TOTAL	TOTAL DEFUNCIONES
	SI	NO		
CONFIRMADO POR LABORATORIO	6,936	0	6,936	8,758
CONFIRMADO POR ANTIGENO	66	1,244	1,310	
CONFIRMADO POR ASOCIACION	16	87	103	
CONFIRMADO POR DICTAMINACION	39	370	409	
INVALIDO	3	0	3	572
NO REALIZADO	77	0	77	
SOSPECHOSO	43	449	492	
NEGATIVO	2,226	0	2,226	2,536
NEGATIVO ANTIGENO	8	302	310	
TOTAL	9,414	2,452	11,866	11,866

CLASIFICACION FINAL DE PRUEBAS SARS COV2 DE DEFUNCIONES

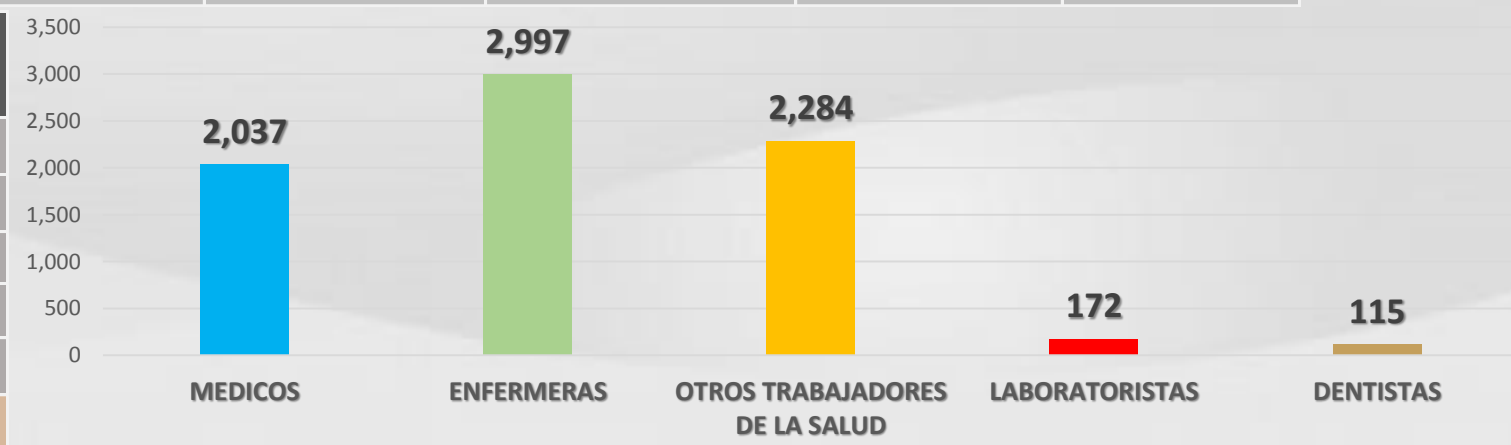


COVID-19 Sinaloa: Casos confirmados en personal de la salud por Institución



SARS-CoV-2 POR INSTITUCION Y	MEDICOS	ENFERMERAS	OTROS TRABAJADORES	LABORATORISTAS	DENTISTAS	TOTAL
SSA	806	986	806	61	77	2,736
IMSS	848	1,529	1,217	77	25	3,696
IMSS-OPORTUNIDADES	44	51	33	2	2	132
SEDENA	4	4	6	1	0	15
ISSSTE	173	325	161	22	8	689
SEMAR	11	23	5	2	2	43
MUNICIPAL	13	11	13	0	0	37
ESTATAL	91	47	24	2	0	164
PRIVADA	46	21	19	5	1	92
PEMEX	0	0	0	0	0	0
CRUZ ROJA	0	0	0	0	0	0
UNIVERSITARIO	1	0	0	0	0	1
TOTAL	2,037	2,997	2,284	172	115	7,605
	26.8%	39.4%	30.0%	2.3%	1.5%	100.0%

CONFIRMADOS DEL AREA DE LA SALUD	CASOS	DEFUNCIONES
MEDICOS	2,037	62
ENFERMERAS	2,997	18
OTROS TRABAJADORES DE LA SALUD	2,284	22
LABORATORISTAS	172	3
DENTISTAS	115	4
TOTAL	7,605	109



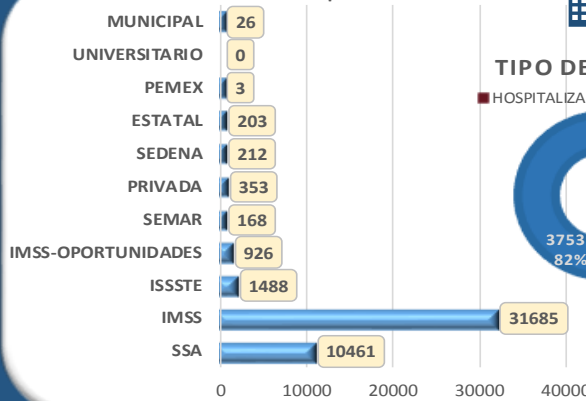
Casos acumulados confirmados a SARS-Cov2 registrados en Plataforma SISVER en Sinaloa, 2021, SEM 45



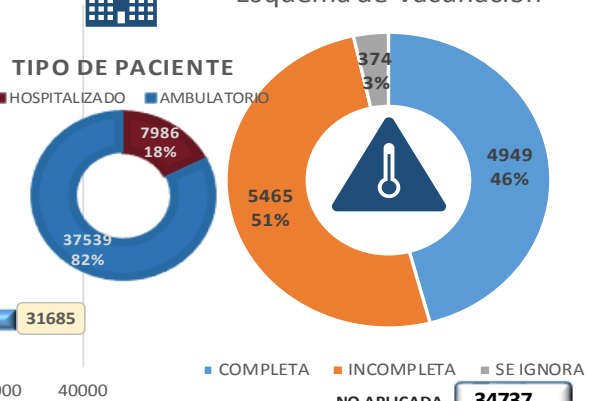
CONFIRMADOS EN 2021

CONFIRMADOS EN 2021

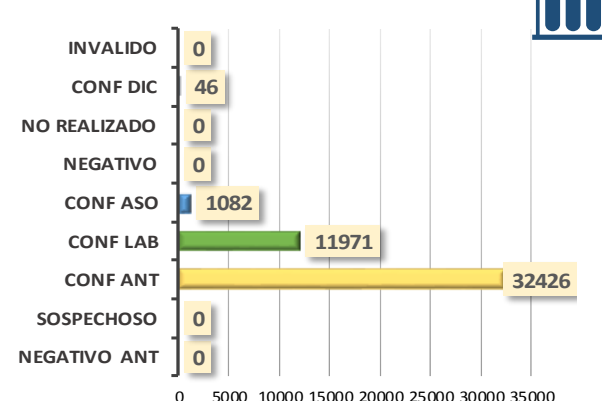
Casos.Cofirmados por Institucion



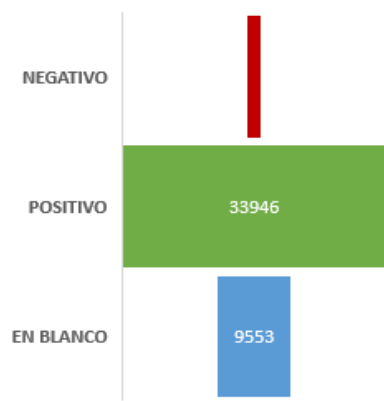
Esquema de Vacunacion



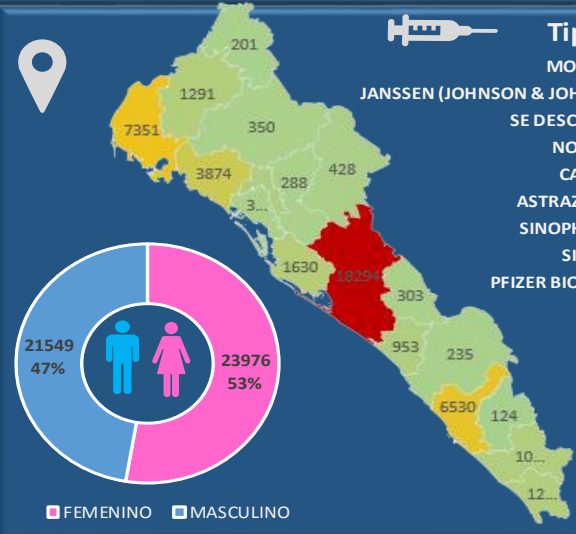
Modalidad de Confirmacion



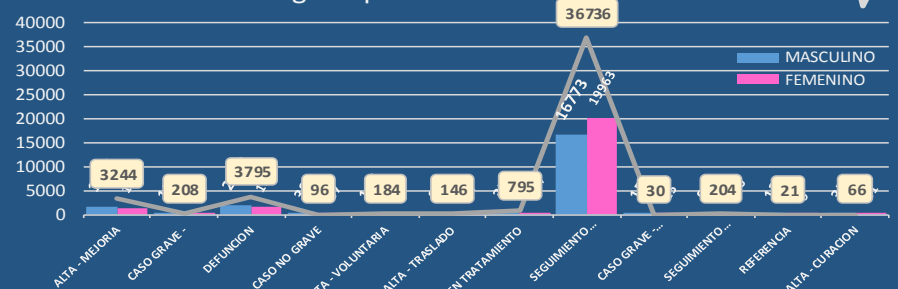
Prueba Antigeno Covid 19



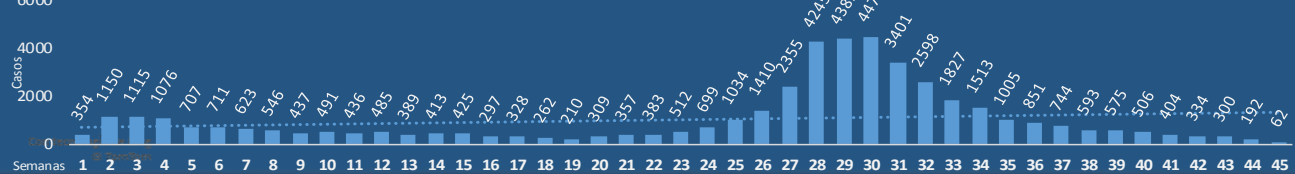
MUNICIPIO	CASOS
AHOME	7,351
ANGOSTURA	391
BADIRAGUATO	428
CHOIX	201
CONCORDIA	124
COSALA	303
CULIACAN	18,294
EL FUERTE	1,291
ELOTA	953
ESCUINAPA	1,205
GUASAVE	3,874
MAZATLAN	6,530
MOCORITO	288
NAVOLATO	1,630
ROSARIO	1,096
SALVADOR ALVARAD	980
SAN IGNACIO	235
SINALOA	350
TOTAL	45,524



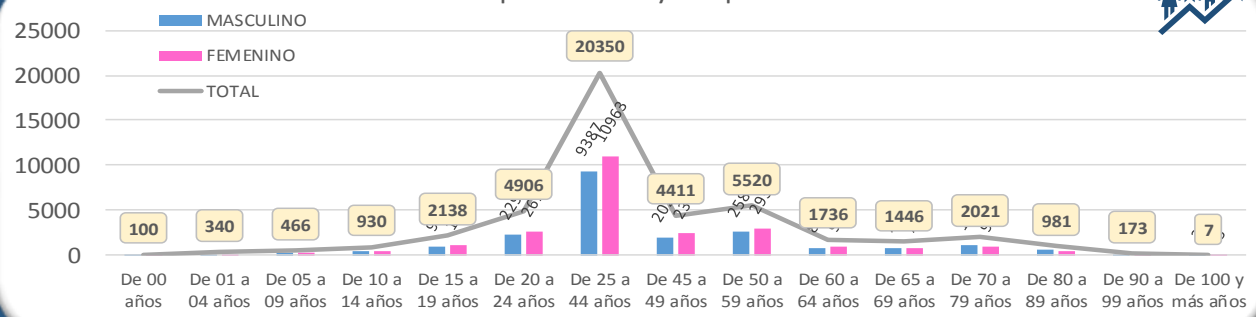
Desglose por Evolucion



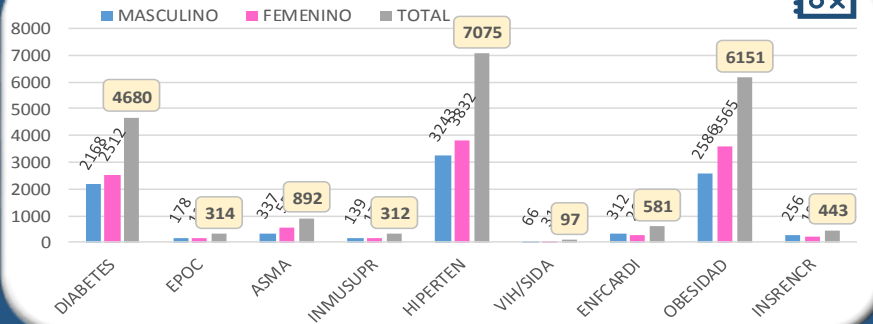
Cronologia de Casos Confirmados por SARS-Cov2 en Sinaloa



Distribucion por Genero y Grupo de Edad



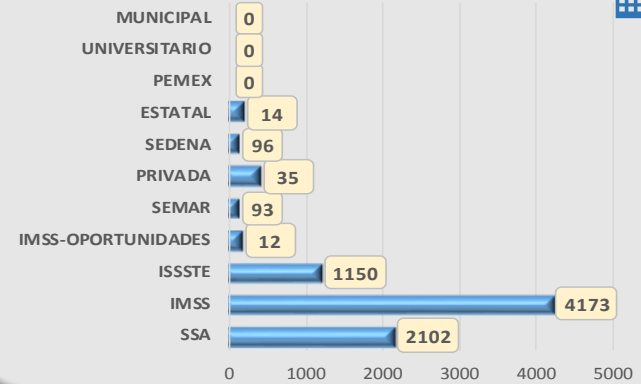
Cuadro de Comorbilidades Detectadas



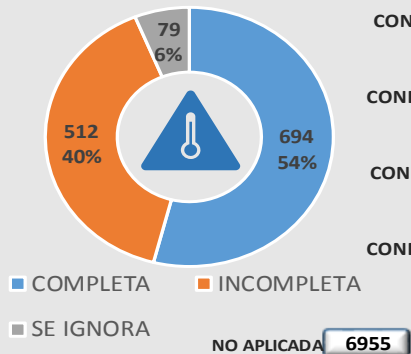


Casos acumulados hospitalizados confirmados a SARS-Cov2 registrados en Plataforma SISVER en Sinaloa, 2021, SEM 45

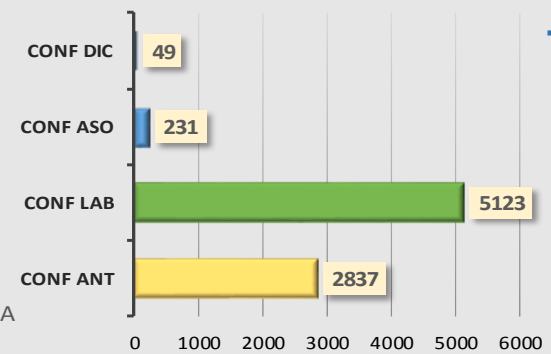
Hospitalizaciones por Institucion



Esquema de Vacunacion



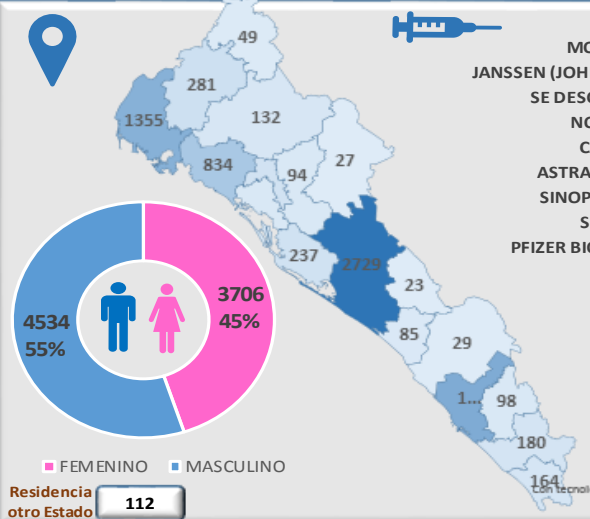
Modalidad de Confirmacion



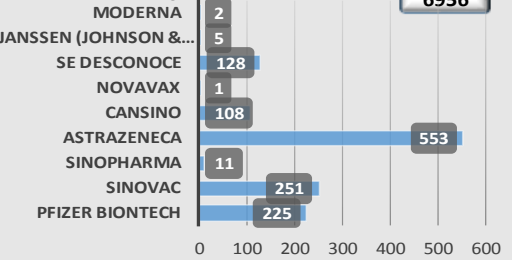
Prueba Antigeno Covid 19



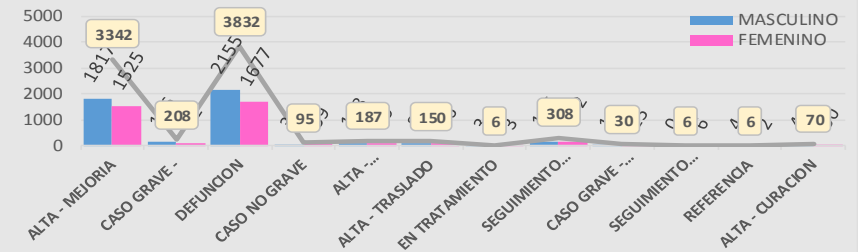
MUNICIPIO	CASOS
AHOME	1,355
ANGOSTURA	102
BADIRAGUATO	27
CHOIX	49
CONCORDIA	98
COSALA	23
CULIACAN	2,729
EL FUERTE	281
ELOTA	85
ESCUINAPA	164
GUASAVE	834
MAZATLAN	1,491
MOCORITO	94
NAVOLATO	237
ROSARIO	180
SALVADOR ALVARAC	218
SAN IGNACIO	29
SINALOA	132
TOTAL	8,128




Tipo de Vacuna



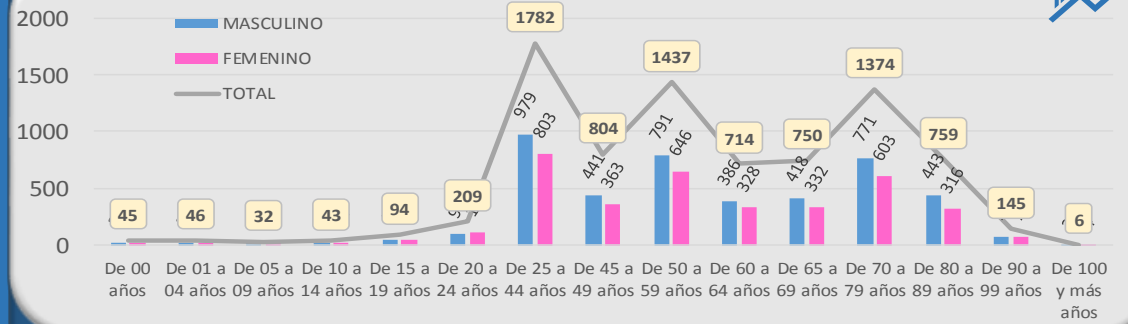
Desglose por Evolucion



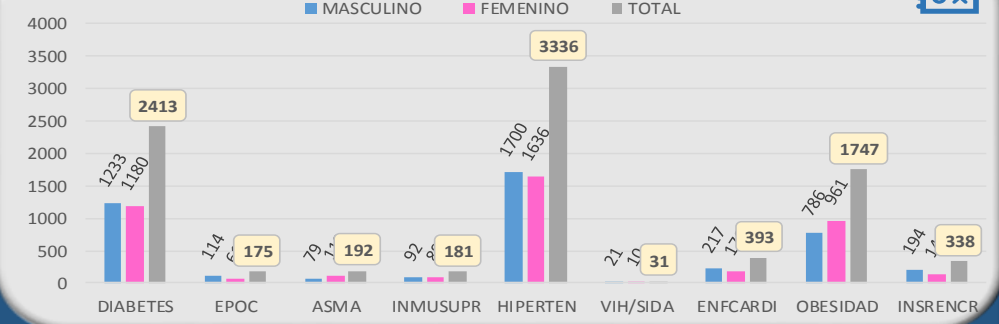
Cronologia de Casos Hospitalizados por SARS-Cov2 en Sinaloa



Distribucion por Genero y Grupo de Edad



Cuadro de Comorbilidades Detectadas

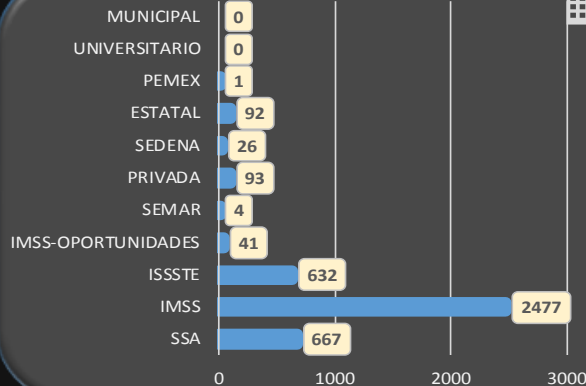




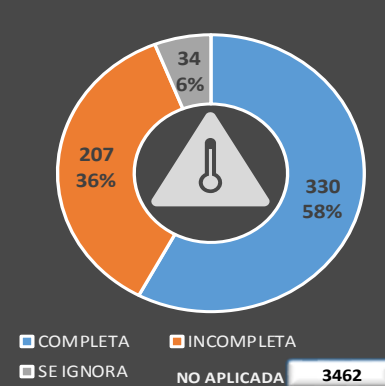
Casos acumulados de defunciones confirmados a SARS-Cov2 registrados en Plataforma SISVER en Sinaloa, 2021, SEM 45



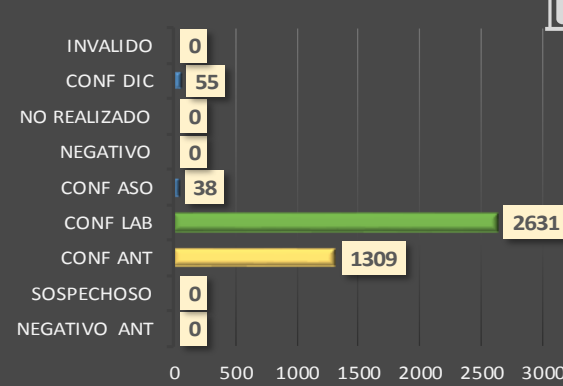
Hospitalizaciones por Institución



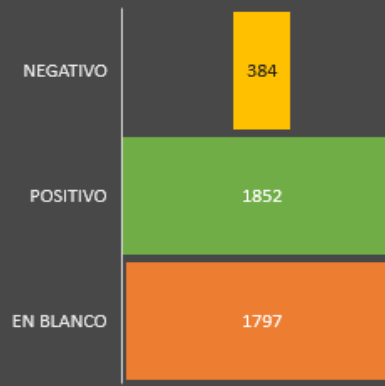
Esquema de Vacunación



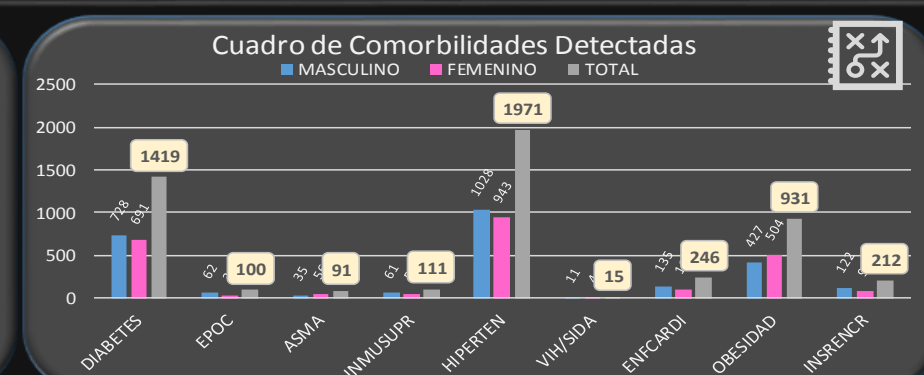
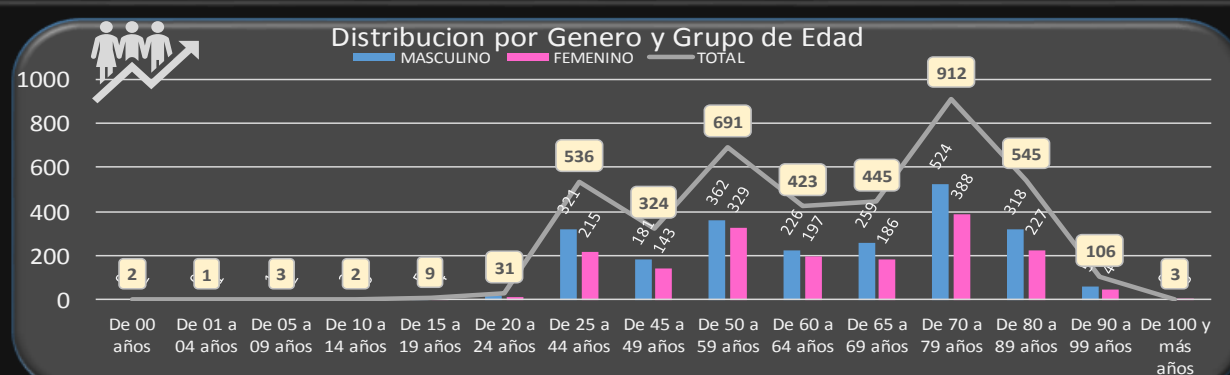
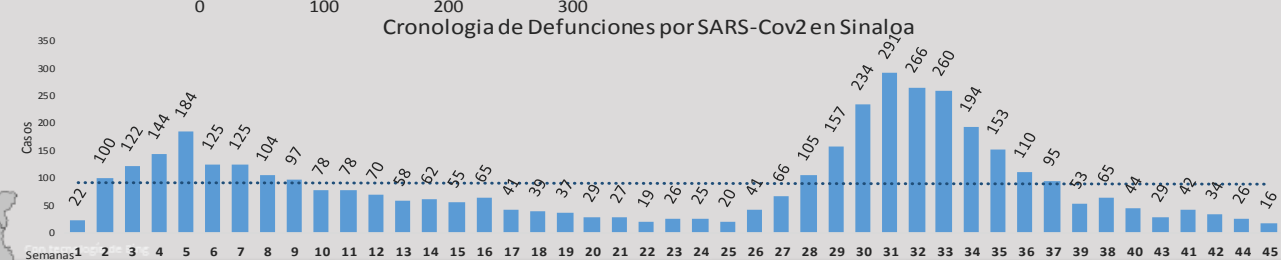

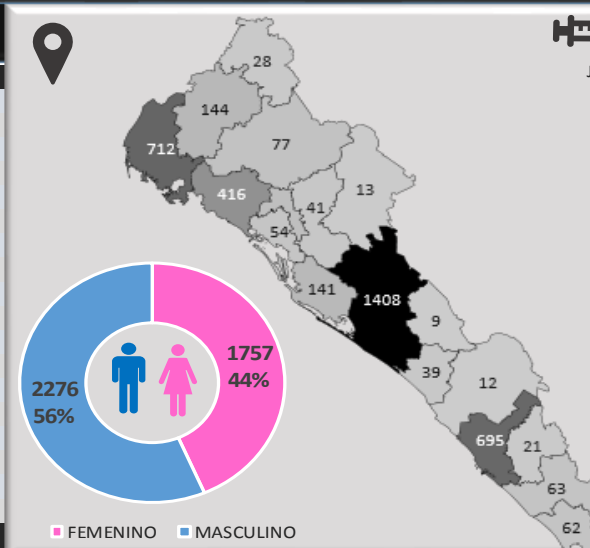
Modalidad de Confirmación



Prueba Antígeno Covid 19



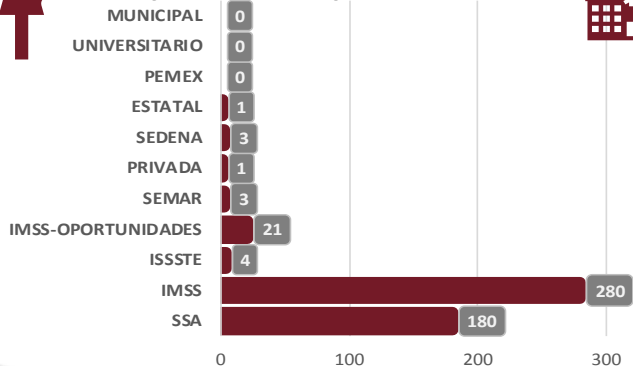
MUNICIPIO	CASOS
AHOME	712
ANGOSTURA	54
BADIRAGUATO	13
CHOIX	28
CONCORDIA	21
COSALA	9
CULIACAN	1,408
EL FUERTE	144
ELOTA	39
ESCUINAPA	62
GUASAVE	416
MAZATLAN	695
MOCORITO	41
NAVOLATO	141
ROSARIO	63
SALVADOR ALVARAD	98
SAN IGNACIO	12
SINALOA	77
TOTAL	4,033



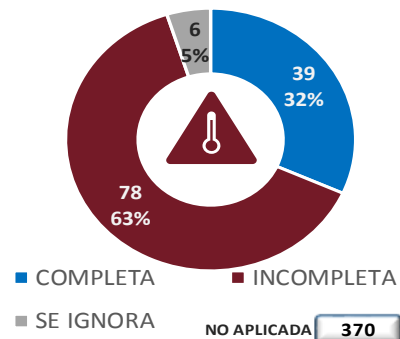
Casos acumulados de Embarazadas confirmados a SARS-Cov2 en Plataforma SISVER en Sinaloa, 2021, SEM 45



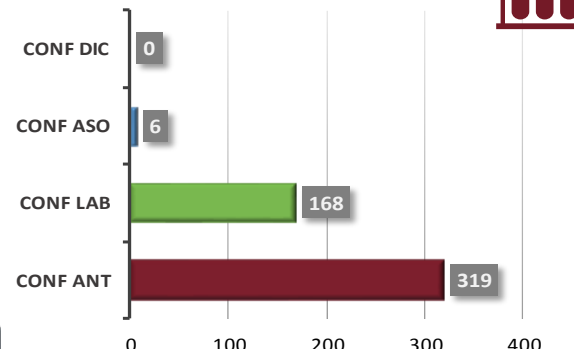
Hospitalizaciones por Institucion



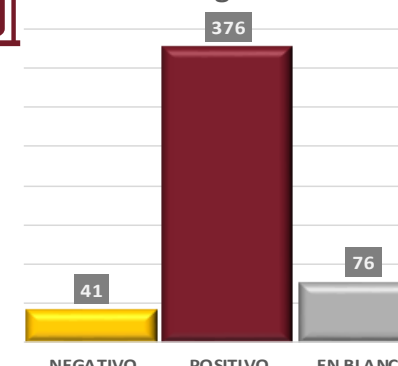
Esquema de Vacunacion



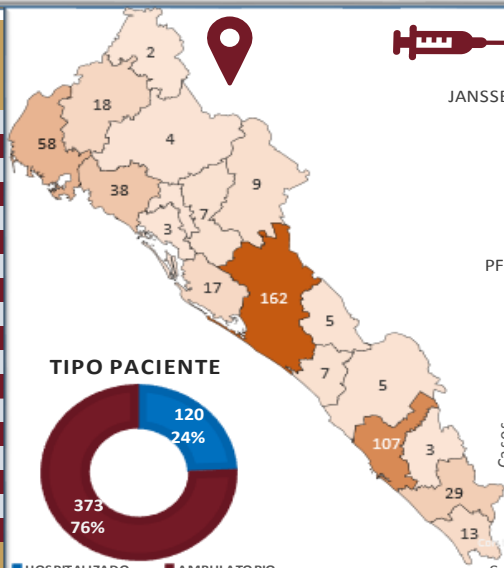
Modalidad de Confirmacion



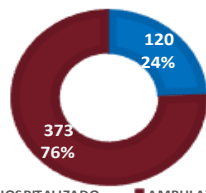
Prueba Antigeno Covid 19



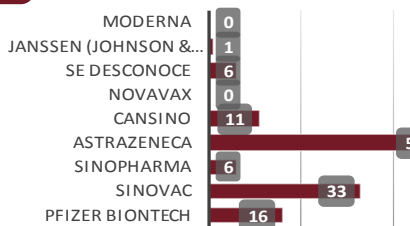
MUNICIPIO	CASOS
AHOME	58
ANGOSTURA	3
BADIRAGUATO	9
CHOIX	2
CONCORDIA	3
COSALA	5
CULIACAN	162
EL FUERTE	18
ELOTA	7
ESCUINAPA	13
GUASAVE	38
MAZATLAN	107
MOCORITO	7
NAVOLATO	17
ROSARIO	29
SALVADOR ALVARAD	3
SAN IGNACIO	5
SINALOA	4
TOTAL	490



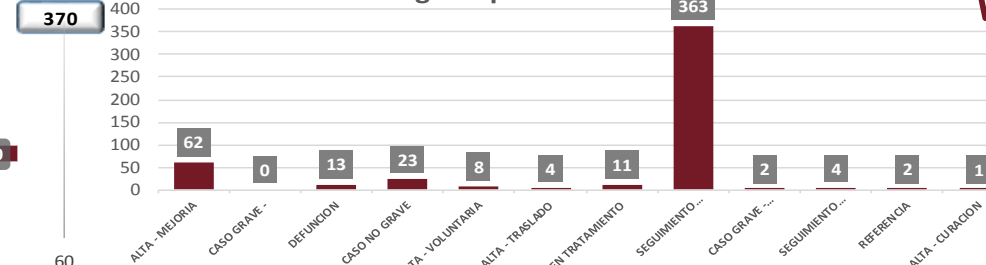
TIPO PACIENTE



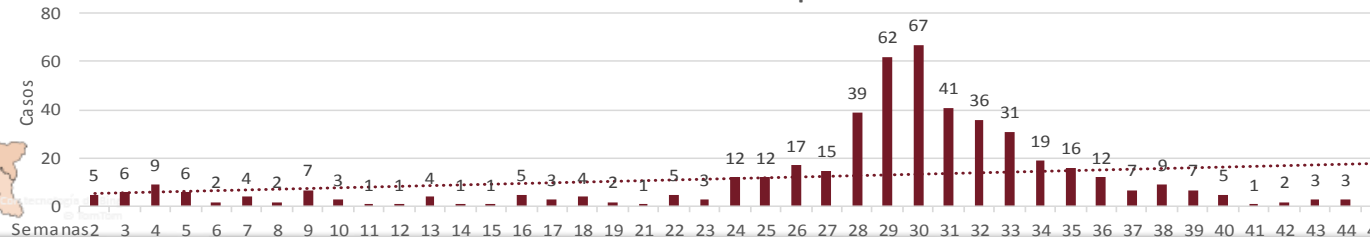
Tipo de Vacuna



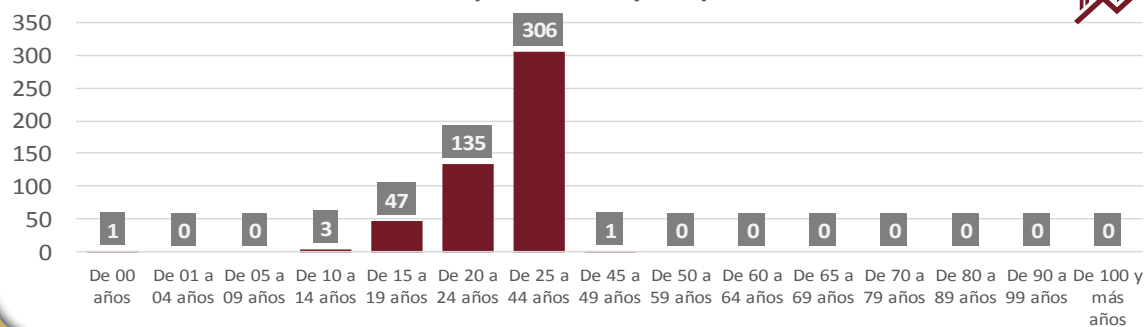
Desglose por Evolucion



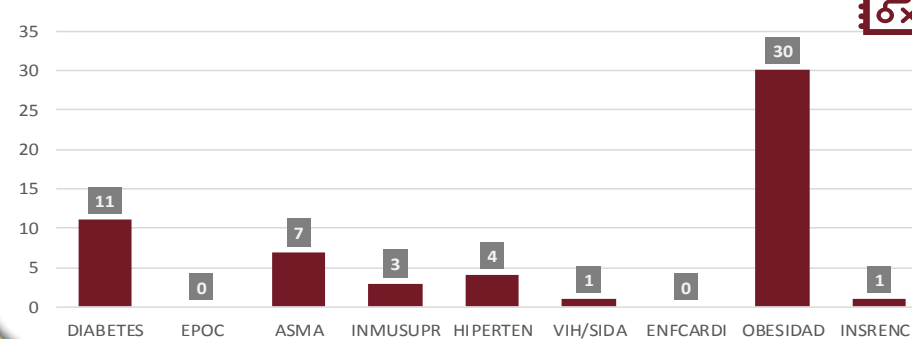
Embarzadas Confirmados por Semana 2021



Distribucion por Genero y Grupo de Edad



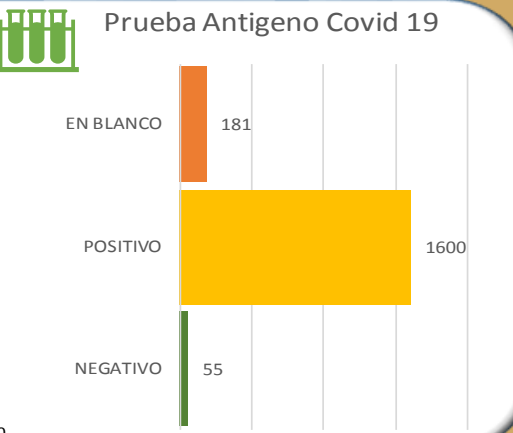
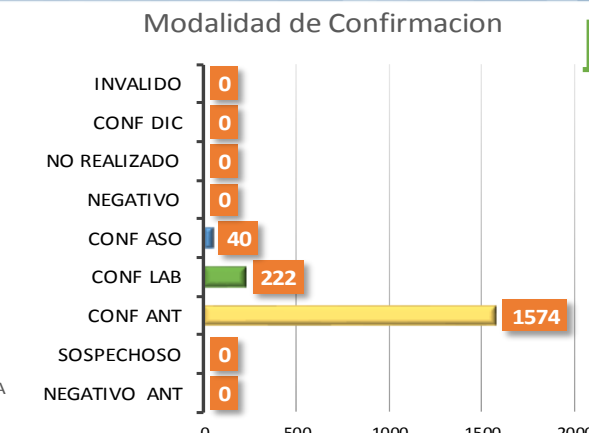
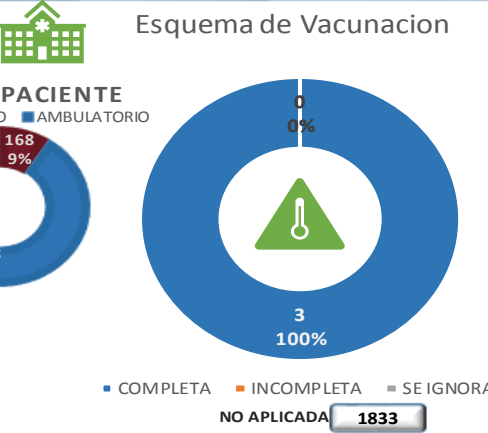
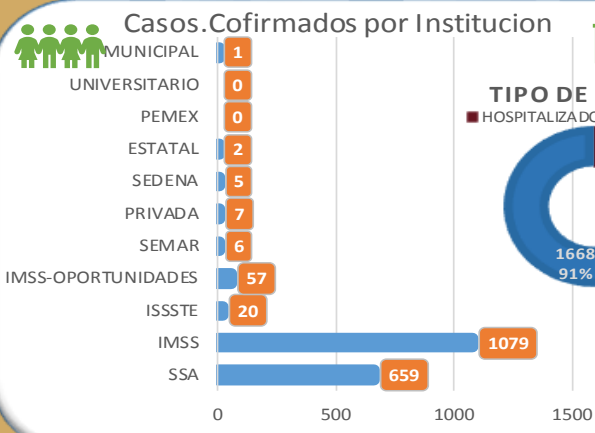
Cuadro de Comorbilidades Detectadas



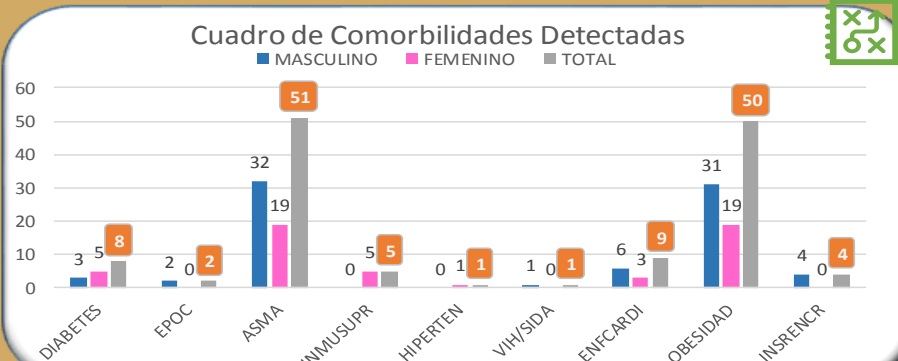
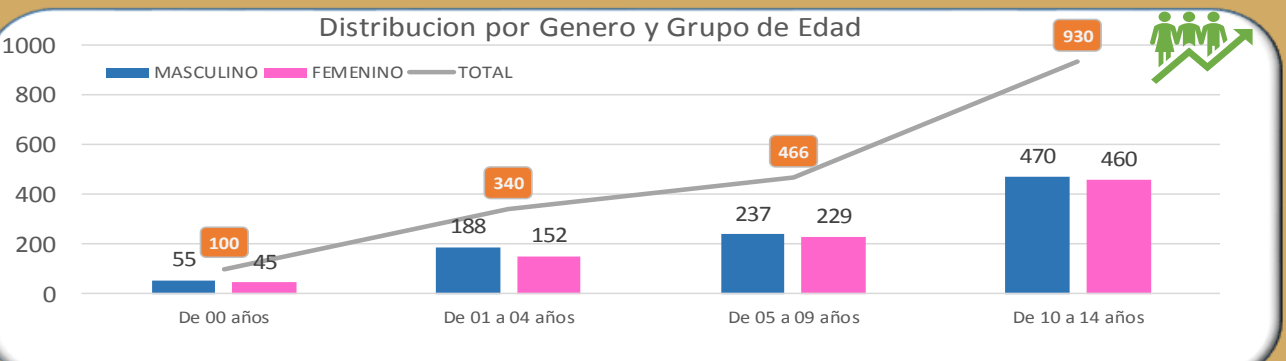
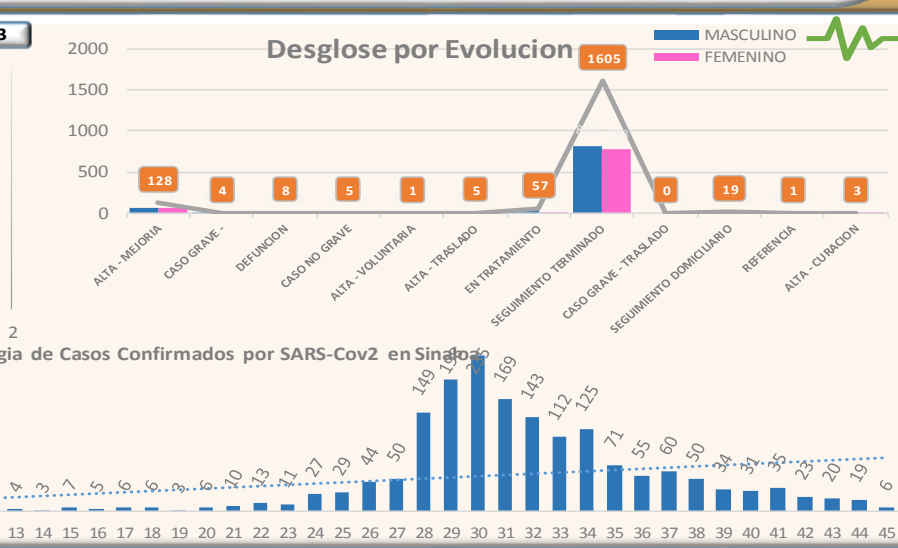
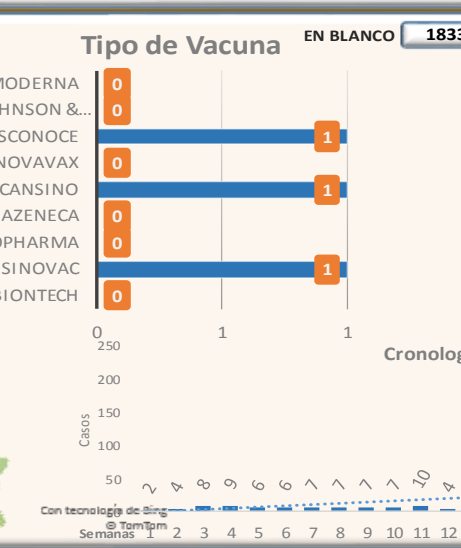
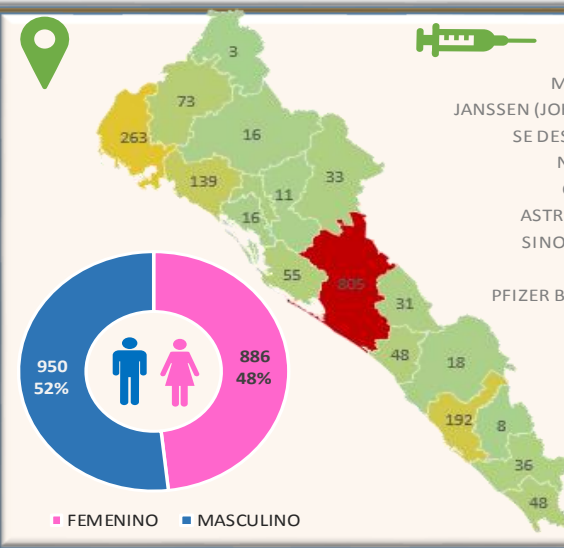
EMBARAZADAS EN 2021

EMBARAZADAS EN 2021

Casos acumulados de Edad Infantil confirmados a SARS-Cov2 registrados en Plataforma SISVER en Sinaloa, 2021, SEM 45



MUNICIPIO	CASOS
AHOME	263
ANGOSTURA	16
BADIRAGUATO	33
CHOIX	3
CONCORDIA	8
COSALA	31
CULIACAN	805
EL FUERTE	73
ELOTA	48
ESCUINAPA	48
GUASAVE	139
MAZATLAN	192
MOCORITO	11
NAVOLATO	55
ROSARIO	36
SALVADOR ALVARAD	41
SAN IGNACIO	18
SINALOA	16
TOTAL	1,836



CUADROS ACUMULADOS CONFIRMADOS A SARS-COV 2 POR INSTITUCION EN EL ESTADO DE SINALOA



CONFIRMADOS A SARS-COV2	CASOS	DEFUNCIONES
SSA	19,742	1,565
IMSS	45,787	5,139
IMSS-OPORTUNIDADES	1,219	79
SEDENA	444	66
ISSSTE	3,853	1,380
SEMAR	373	34
MUNICIPAL	235	16
ESTATAL	869	250
PRIVADA	1,144	228
PEMEX	5	1
CRUZ ROJA	0	0
UNIVERSITARIO	1	0
TOTAL	73,672	8,758

HOSPITALIZADOS CONFIRMADOS A SARS-COV2	CASOS HOSPITALIZADOS	DEFUNCIONES HOSPITALIZADOS
SSA	4,368	1,562
IMSS	8,837	5,028
IMSS-OPORTUNIDADES	195	75
SEDENA	278	65
ISSSTE	2,662	1,373
SEMAR	218	35
MUNICIPAL	64	16
ESTATAL	456	253
PRIVADA	893	233
PEMEX	1	1
CRUZ ROJA	0	0
UNIVERSITARIO	0	0
TOTAL	17,972	8,641

EMBARAZADAS POSITIVAS A SARS-COV2	CASOS	DEFUNCIONES
SSA	292	12
IMSS	382	5
IMSS-OPORTUNIDADES	30	0
SEDENA	10	0
ISSSTE	14	0
SEMAR	7	0
MUNICIPAL	2	0
ESTATAL	5	0
PRIVADA	2	1
PEMEX	0	0
CRUZ ROJA	0	0
UNIVERSITARIO	0	0
TOTAL	744	18

MENORES DE 18 AÑOS CONFIRMADOS A SARS-COV2	CASOS	DEFUNCIONES
SSA	1,666	6
IMSS	2,073	20
IMSS-OPORTUNIDADES	115	1
SEDENA	16	0
ISSSTE	61	2
SEMAR	14	0
MUNICIPAL	5	0
ESTATAL	33	0
PRIVADA	20	0
PEMEX	0	0
CRUZ ROJA	0	0
UNIVERSITARIO	0	0
TOTAL	4,003	29



SERVICIOS DE SALUD DE SINALOYA

SUBDIRECCIÓN DE VIGILANCIA EPIDEMIOLÓGICA



COVID-19 SINALOYA COMUNICADO TECNICO DIARIO



Dr. José Humberto Valle Guerrero
Subdirector De Vigilancia Epidemiológica

Dr. José Pablo Güémez Álvarez
Jefe de Depto. De Vigilancia Epidemiológica

Lsc. Ezequiel Arámburo Rodríguez
Coordinador de Informática Epidemiológica



SALUD

SECRETARÍA DE SALUD

DGE

DIRECCIÓN GENERAL
DE EPIDEMIOLOGÍA

PLATAFORMA SINAVE/SISVER



Notificación de Eventos Emergentes con Impacto Epidemiológico al
667 758-70-00, ext. 40413.



E-mail: epidesin@yahoo.com.mx



Blvd. Alfonso Zaragoza Maytorena n° 2204, edificio "A", tercer piso,
Fraccionamiento Bonanzas, C.P. 80020, Culiacán, Sinaloa.



Bitácora diaria de CTD Covid-19 en
http://saludsinaloa.gob.mx/index.php/coronavirus_/
Apartado "Panorama Epidemiológico de COVID-19"