



# SERVICIOS DE SALUD DE SINALOA

SUBDIRECCIÓN DE VIGILANCIA EPIDEMIOLÓGICA

## COVID-19 SINALOA

Comunicado Técnico Diario

NUEVA  
NORMALIDAD

viernes, 7 de mayo de 2021

**SALUD**

SECRETARÍA DE SALUD



**Dr. José Pablo Güémez Alvarez**

Jefe de Depto. De Vigilancia Epidemiologica

Servicios de Salud de Sinaloa

Nota: Este comunicado contiene información preliminar y sus datos pueden variar sin previo aviso, datos presentados disponibles a la fecha y corte especificados.

**TABLA POR MUNICIPIO DE RESIDENCIA DEL PACIENTE**

**SUBDIRECCION DE EPIDEMIOLOGIA**

**SINALOA , PLATAFORMA DE VIGILANCIA EPIDEMIOLOGICA COVID-19**

Municipios	Notificados en Plataforma	Acumulados al 07/may/2021		RESULTADO FINAL						Total Activos*
	Num.-	Femeninos	Masculinos	RESULTADO NEGATIVO	RESULTADO INFLUENZA	OTROS DX	POSITIVO SARS-CoV-2	SOSPECHOSOS	DEFUNCION (+) Sars-CoV-2	
AHOME	12,785	6,989	5,796	7,049	30	255	5,372	79	1,061	59
CHOIX	292	139	153	133	2	9	146	2	24	5
EL FUERTE	1,358	704	654	679	1	32	636	10	153	16
GUASAVE	11,433	6,305	5,128	5,069	4	1,529	4,753	78	680	22
SINALOA	1,070	530	540	562	0	49	457	2	84	0
ANGOSTURA	773	371	402	305	0	25	442	1	128	2
MOCORITO	427	215	212	205	0	24	198	0	70	0
SALVADOR ALVARADO	2,461	1,300	1,161	1,111	0	61	1,281	8	219	7
BADIRAGUATO	552	306	246	283	0	44	223	2	28	5
CULIACÁN	40,521	22,378	18,143	20,766	9	3,187	16,384	175	2,212	116
NAVOLATO	2,917	1,609	1,308	1,564	4	164	1,168	17	217	9
COSALÁ	347	194	153	102	0	161	82	2	7	0
ELOTA	511	274	237	274	1	37	199	0	38	0
SAN IGNACIO	153	81	72	82	0	7	63	1	16	0
CONCORDIA	165	75	90	66	0	0	86	0	31	0
MAZATLAN	13,019	6,958	6,061	5,864	1	1,364	5,746	44	924	66
ESCUINAPA	807	440	367	359	0	56	390	2	83	4
ROSARIO	617	310	307	303	1	48	260	5	47	3
<b>Total</b>	<b>90,208</b>	<b>49,178</b>	<b>41,030</b>	<b>44,776</b>	<b>53</b>	<b>7,052</b>	<b>37,886</b>	<b>428</b>	<b>6,022</b>	<b>314</b>
<b>Otro Estado</b>	<b>521</b>	<b>204</b>	<b>317</b>	<b>250</b>	<b>0</b>	<b>38</b>	<b>230</b>	<b>3</b>	<b>55</b>	

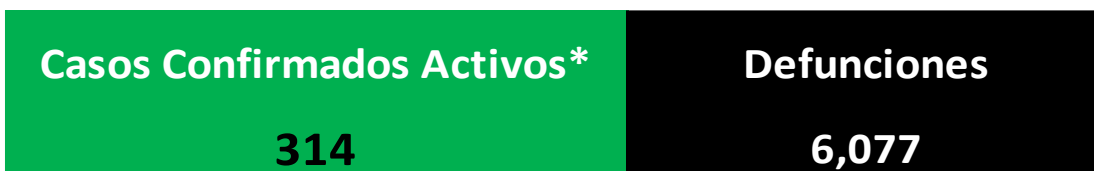
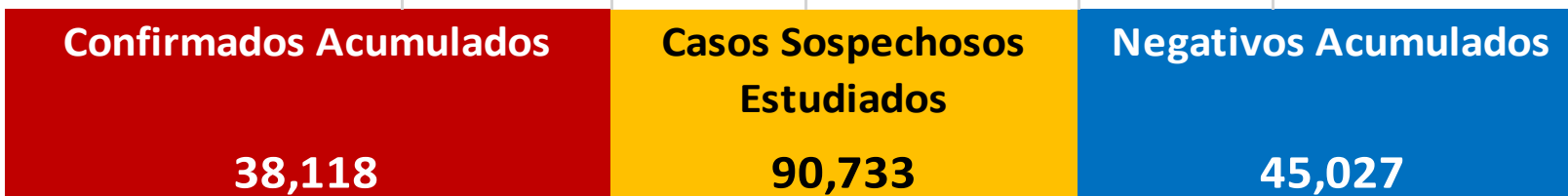
Fuente: Plataforma Nacional SISVER, Preliminar al Corte. Acumulados al 07/may/2021 , Por Lugar de Residencia.

CASOS ACTIVOS\*: Caso Confirmado Positivo con fecha de inicio de sintomas en los ultimos 14 dias.



## COVID-19 SINALOA: Resumen de Casos

27 febrero 2020 - al viernes, 7 de mayo de 2021



\* CASO ACTIVO: Caso Confirmado Positivo con Fecha de Inicio de Sintomas en los Ultimos 14 Dias



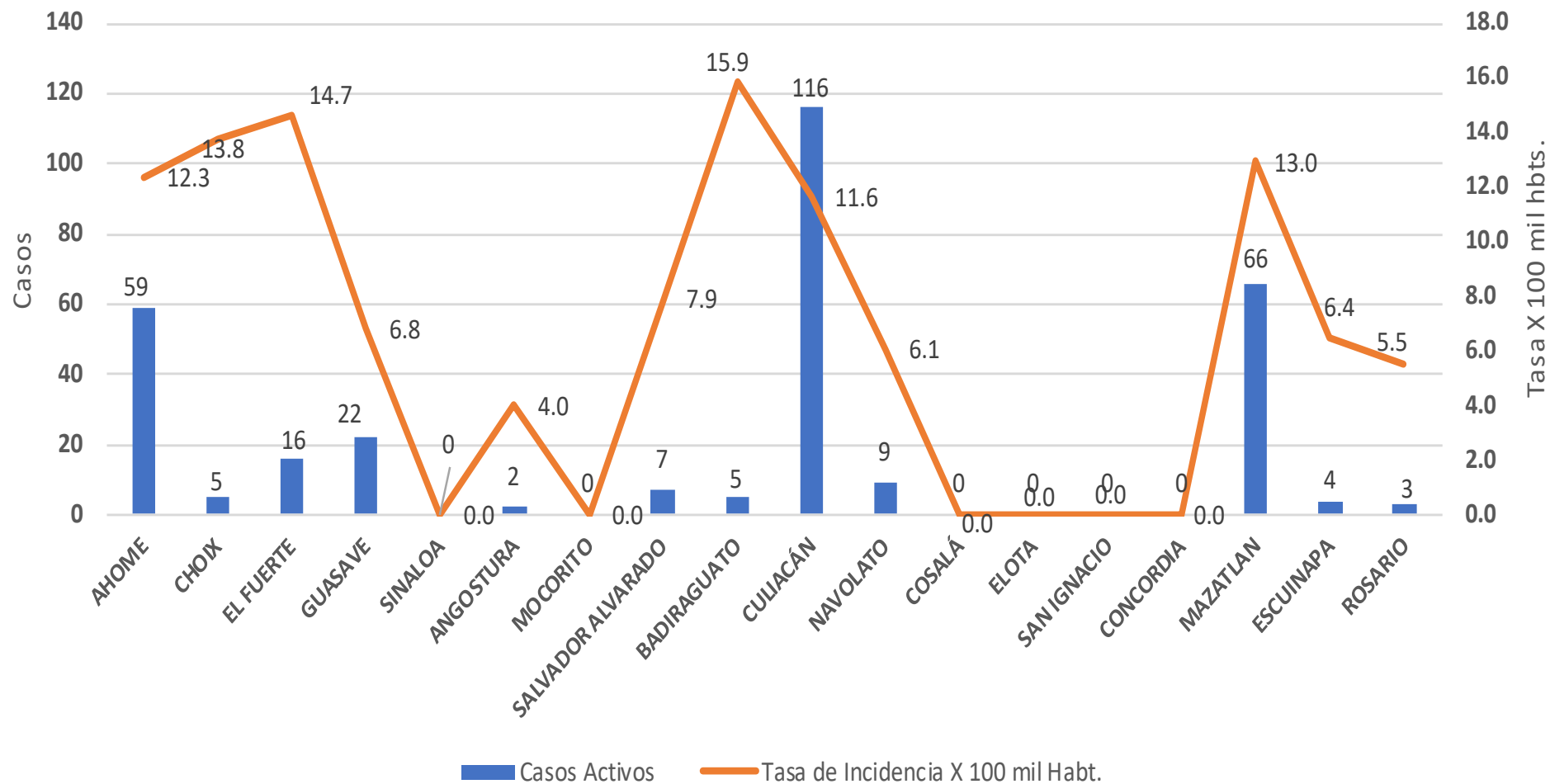
**435** Dias

[ 27/02/2020 - 07/05/2021 ]

**Dias de COVID-19 en SINALOA**

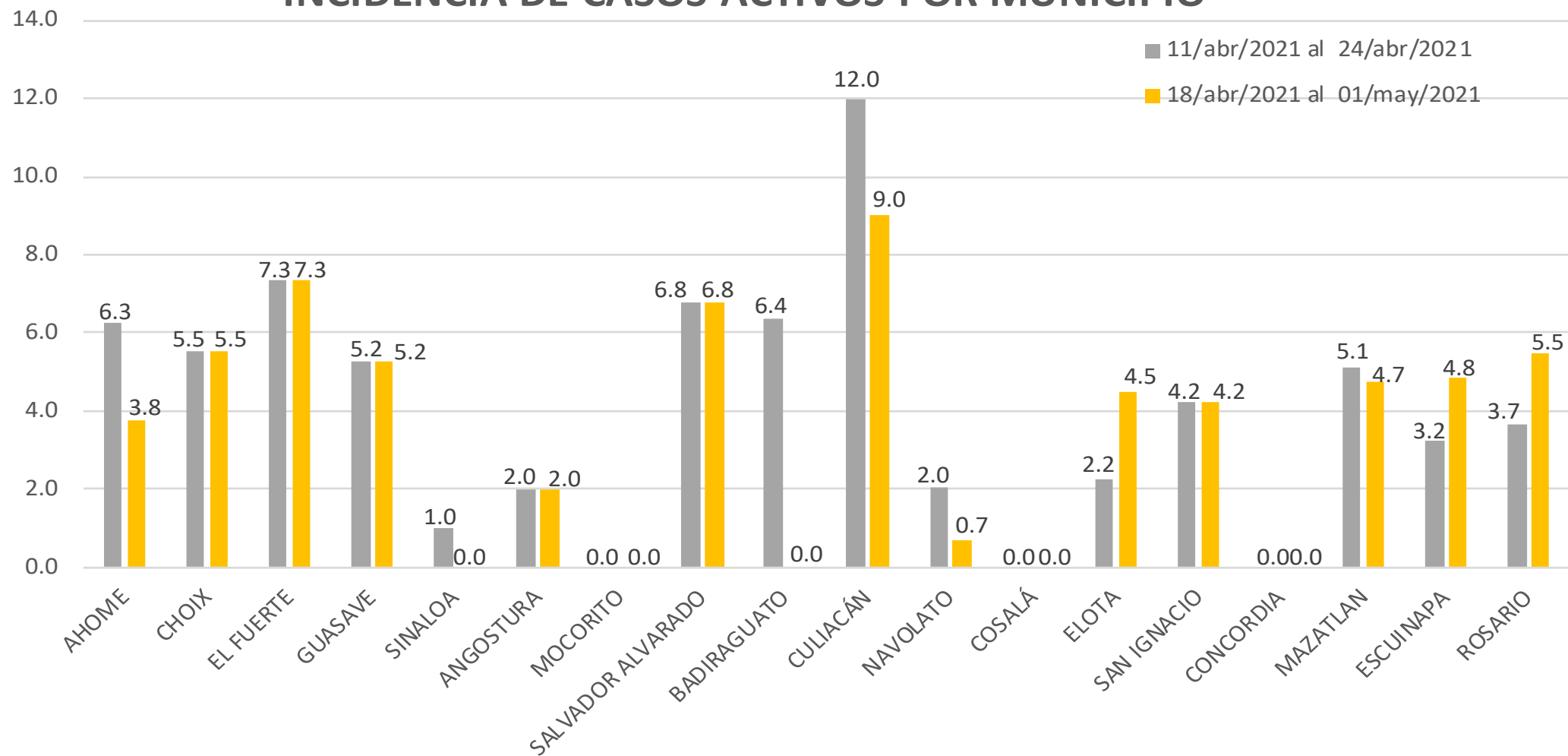


## Casos Confirmados\* Activos, de COVID-19 por Municipio al día de hoy 07/may/2021





## INCIDENCIA DE CASOS ACTIVOS POR MUNICIPIO



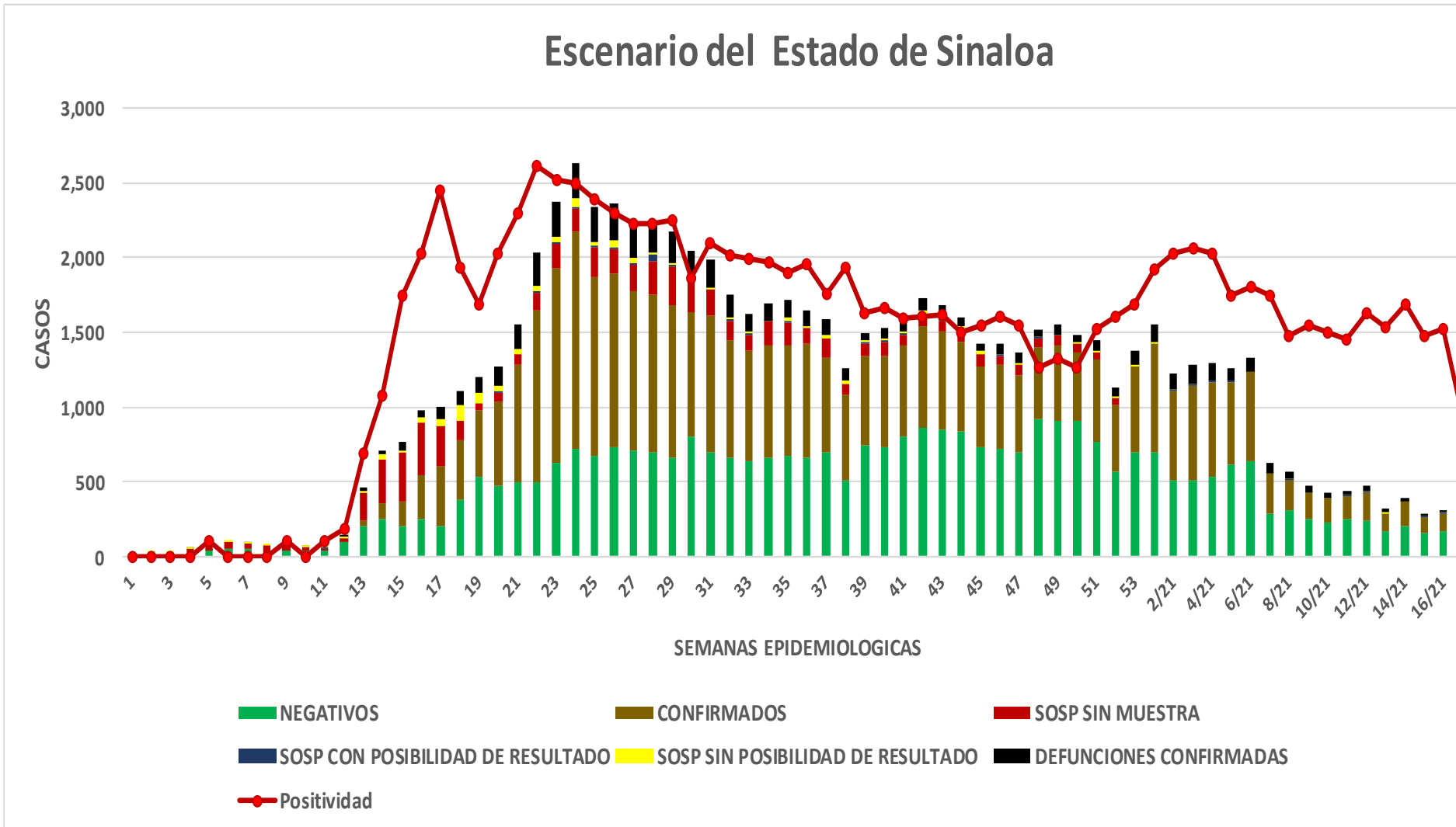
# COVID-19 Sinaloa: Casos positivos, sospechosos y negativos

**90,733** Personas  
Notificadas

**24.4%** Positividad  
Semana 17/2021

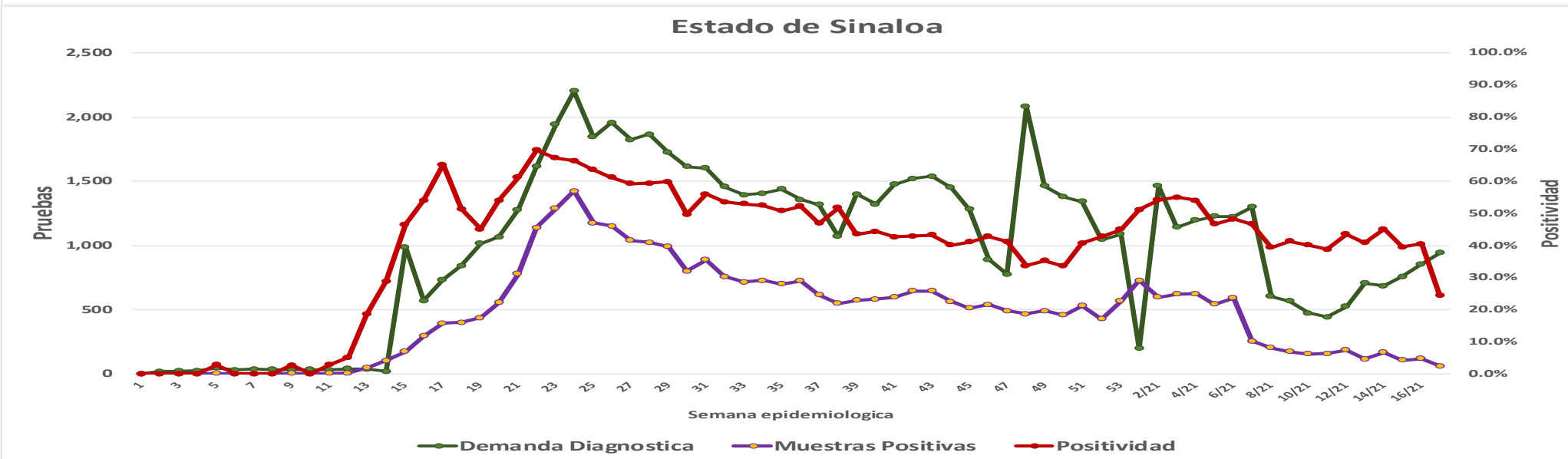
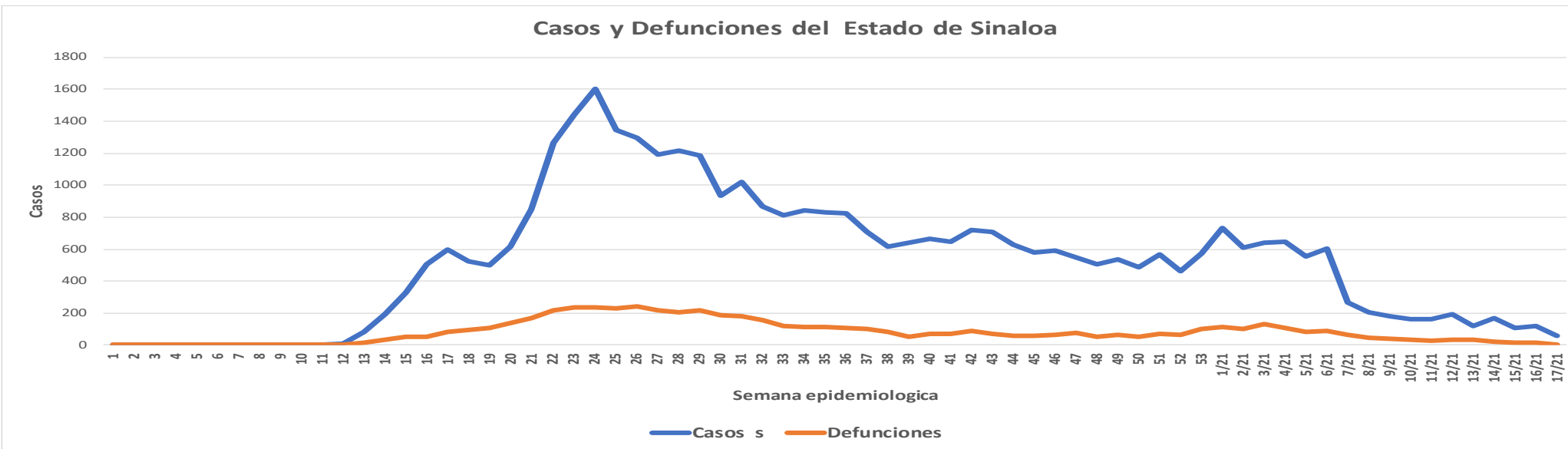
**NUEVA  
NORMALIDAD**

## Escenario del Estado de Sinaloa



# COVID-19 Sinaloa: Casos Estimados, Defunciones, Demanda Diagnostica y Positividad

**NUEVA  
NORMALIDAD**



Fuente: Plataforma Nacional SINAVE/SISVER, Acumulados al 07/may/2021; Dr. José P. Güémez A.

# COVID-19 Sinaloa: Casos Positivos a SARS-CoV-2, por LESPS Notificados los últimos 7 días.

CASOS CONFIRMADOS A SARS-CoV-2 SEGÚN MUNICIPIO LOS ULTIMOS 7 DIAS POR LESPS	07/05/2021 Acum. Hasta el día de hoy	CASOS CONFIRMADOS A SARS-COV-2 LOS ULTIMOS 7 DIAS POR LESPS							Total de Casos Confirmados Ultimos 7 Dias
		Registrados en Plataforma SINAVE/SISVER							
		06/05/2021	05/05/2021	04/05/2021	03/05/2021	02/05/2021	01/05/2021	30/04/2021	
AHOME	5,372	3	0	1	0	2	0	0	6
CHOIX	146	0	0	0	0	0	0	0	0
EL FUERTE	636	1	0	2	1	1	0	0	5
GUASAVE	4,753	0	0	9	0	1	0	1	11
SINALOA	457	0	0	0	0	0	0	0	0
ANGOSTURA	442	0	0	0	0	0	0	0	0
MOCORITO	198	0	0	0	0	0	0	0	0
SALVADOR ALVARADO	1,281	2	0	0	0	0	0	0	2
BADIRAGUATO	223	0	0	0	0	0	0	0	0
CULIACAN	16,384	7	4	3	16	27	0	8	65
NAVOLATO	1,168	0	0	0	0	1	0	0	1
COSALA	82	0	0	0	0	0	0	0	0
ELOTA	199	0	0	0	0	0	0	0	0
SAN IGNACIO	63	0	0	0	0	0	0	0	0
CONCORDIA	86	0	0	0	0	0	0	0	0
MAZATLAN	5,746	3	1	1	5	0	1	1	12
ESCUINAPA	390	0	0	0	0	0	0	0	0
ROSARIO	260	2	0	0	1	0	0	0	3
<b>Total Estado</b>	<b>37,886</b>	<b>18</b>	<b>5</b>	<b>16</b>	<b>23</b>	<b>32</b>	<b>1</b>	<b>10</b>	<b>105</b>
De Otros Estados	230								
	<b>38,116</b>								

NUEVA  
NORMALIDAD





# COVID-19 Sinaloa: Casos y Defunciones Positivas a SARS-CoV-2, por LESPS, Notificadas los últimos 7 días.

NUEVA  
NORMALIDAD

CASOS POSITIVOS A SARS-CoV-2 SEGÚN <b>JURISDICCION</b> LOS ULTIMOS 7 DIAS	07/05/2021 Acum. Hasta el día de hoy	CASOS POSITIVOS A SARS-COV-2 LOS ULTIMOS 7 DIAS							Total de Casos Confirmados Ultimos 7 Dias
		Registrados en Plataforma SINAVE/SISVER							
		06/05/2021	05/05/2021	04/05/2021	03/05/2021	02/05/2021	01/05/2021	30/04/2021	
Jurisdiccion I, Los Mochis	6,154	4	0	3	1	3	0	0	11
Jurisdiccion II, Guasave	5,210	0	0	9	0	1	0	1	11
Jurisdiccion III, Guamuchil	1,921	2	0	0	0	0	0	0	2
Jurisdiccion IV, Culiacan	17,857	7	4	3	16	28	0	8	66
Jurisdiccion V, Mazatlan	6,094	0	0	0	0	0	0	0	0
Jurisdiccion VI, Escuinapa	650	5	1	1	6	0	1	1	15
<b>Total Estado</b>	<b>37,886</b>	<b>18</b>	<b>5</b>	<b>16</b>	<b>23</b>	<b>32</b>	<b>1</b>	<b>10</b>	<b>105</b>

DEFUNCIONES POSITIVAS A SARS-CoV-2 POR JURISDICCION LOS ULTIMOS 7 DIAS	07/05/2021 Acum. Hasta el día de hoy	DEFUNCIONES POSITIVAS A SARS-COV-2 LOS ULTIMOS 7 DIAS							Total de Casos Confirmados Ultimos 7 Dias
		Registrados en Plataforma SINAVE/SISVER							
		06/05/2021	05/05/2021	04/05/2021	03/05/2021	02/05/2021	01/05/2021	30/04/2021	
Jurisdiccion I, Los Mochis	1,238	0	1	0	0	1	1	4	7
Jurisdiccion II, Guasave	764	0	1	1	0	0	1	0	3
Jurisdiccion III, Guamuchil	417	0	0	0	0	0	0	0	0
Jurisdiccion IV, Culiacan	2,464	0	5	0	1	1	1	0	8
Jurisdiccion V, Mazatlan	1,009	0	0	0	0	0	0	0	0
Jurisdiccion VI, Escuinapa	130	0	0	2	1	1	0	1	5
<b>Total Estado</b>	<b>6,022</b>	<b>0</b>	<b>7</b>	<b>3</b>	<b>2</b>	<b>3</b>	<b>3</b>	<b>5</b>	<b>23</b>



# COVID-19 Sinaloa: Defunciones Confirmadas por Laboratorio a SARS-CoV-2 Notificadas por Municipio últimos 7 días.

BASE SISVER

DEFUNCIONES POSITIVAS A SARS-CoV-2 SEGÚN MUNICIPIO LOS ULTIMOS 7 DIAS	07/05/2021 Acum. Hasta el día de hoy	DEFUNCIONES POSITIVAS A SARS-COV-2 LOS ULTIMOS 7 DIAS							Total de Casos Confirmados Ultimos 7 Dias
		Registrados en Plataforma SINAVE/SISVER							
		06/05/2021	05/05/2021	04/05/2021	03/05/2021	02/05/2021	01/05/2021	30/04/2021	
AHOME	1,061	0	1	0	0	0	1	3	5
CHOIX	24	0	0	0	0	0	0	0	0
EL FUERTE	153	0	0	0	0	1	0	1	2
GUASAVE	680	0	1	1	0	0	1	0	3
SINALOA	84	0	0	0	0	0	0	0	0
ANGOSTURA	128	0	0	0	0	0	0	0	0
MOCORITO	70	0	0	0	0	0	0	0	0
SALVADOR ALVARADO	219	0	0	0	0	0	0	0	0
BADIRAGUATO	28	0	0	0	0	0	0	0	0
CULIACAN	2,212	0	5	0	1	0	1	0	7
NAVOLATO	217	0	0	0	0	1	0	0	1
COSALA	7	0	0	0	0	0	0	0	0
ELOTA	38	0	0	0	0	0	0	0	0
SAN IGNACIO	16	0	0	0	0	0	0	0	0
CONCORDIA	31	0	0	0	0	0	0	0	0
MAZATLAN	924	0	0	2	0	1	0	1	4
ESCUINAPA	83	0	0	0	1	0	0	0	1
ROSARIO	47	0	0	0	0	0	0	0	0
<b>Total Estado</b>	<b>6,022</b>	<b>0</b>	<b>7</b>	<b>3</b>	<b>2</b>	<b>3</b>	<b>3</b>	<b>5</b>	<b>23</b>
Defunciones; Residentes de otros Estados	37								
<b>Total Defunciones en el EDO</b>	<b>6,059</b>								

NUEVA  
NORMALIDAD



# COVID-19 Sinaloa: Defunciones Confirmadas por Laboratorio, Asociación o Dictaminación a SARS-CoV-2 Notificadas al Estado.

## COVID-19, SINALOA: DEFUNCIONES POR ASOCIACION Y DICTAMINACION CLINICA EPIDEMIOLOGICA

NUEVA  
NORMALIDAD

CLASIFICACION FINAL DEFUNCIONES	Informacion hasta: 07/05/2021			TOTAL DEFUNCIONES
	TOMA DE MUESTRA		TOTAL	
	SI	NO		
CONFIRMADO POR LABORATORIO	5393	0	5,393	<b>6,077</b>
CONFIRMADO POR ANTIGENO	6	359	365	
CONFIRMADO POR ASOCIACIÓN	16	69	85	
CONFIRMADO POR DICTAMINACIÓN	22	212	234	
INVALIDO	3	0	3	<b>585</b>
NO REALIZADO	88	0	88	
SOSPECHOSO	28	466	494	
NEGATIVO	1766	0	1,766	<b>1,863</b>
NEGATIVO ANTIGENO	1	96	97	
<b>TOTAL GENERAL</b>	<b>7,322</b>	<b>1,106</b>	<b>8,428</b>	<b>8,525</b>



# COVID-19 Sinaloa: Casos y Defunciones en Embarazadas y Menores de 18 años

<b>EMBARAZADAS CON SARS-COV2</b> Registrados en Plataforma SINAVE/SISVER	Casos	Defunciones
SSA	126	4
IMSS	145	1
IMSS-OPORTUNIDADES	11	0
SEDENA	8	0
ISSSTE	9	0
SEMAR	4	0
MUNICIPAL	2	0
HOSPITAL MARGARITA MAZA DE JUAREZ	0	0
ESTATAL	5	0
HOSPITAL CIVIL DE CULIACAN	0	0
PRIVADA	1	0
CLINICA HOSPITAL CULIACAN S. A. DE C. V.	0	0
HOSPITAL MARINA MAZATLAN	0	0
HOSPITAL ANGELES CULIACAN	0	0
MEDICA DE LA CIUDAD	0	1
<b>Total</b>	<b>311</b>	<b>6</b>

<b>MENORES DE 18 AÑOS POSITIVOS A SARS-CoV-2</b>	Casos	Defunciones
SSA	489	5
IMSS	228	9
IMSS-OPORTUNIDADES	14	1
SEDENA	1	0
ISSSTE	21	1
SEMAR	4	0
MUNICIPAL	2	0
HOSPITAL MARGARITA MAZA DE JUAREZ	0	0
ESTATAL	24	0
HOSPITAL CIVIL DE CULIACAN	0	0
PRIVADA	11	0
CLINICA HOSPITAL CULIACAN S. A. DE C. V.	0	0
HOSPITAL MARINA MAZATLAN	0	0
HOSPITAL ANGELES CULIACAN	0	0
MEDICA DE LA CIUDAD	0	0
<b>Total</b>	<b>794</b>	<b>16</b>

NUEVA  
NORMALIDAD



# COVID-19 Sinaloa:

# Casos confirmados en personal de la salud por Institución



**NUEVA  
NORMALIDAD**

SARS-CoV-2 POR INSTITUCION Y PERSONAL DE LA SALUD <small>Registrados en Plataforma SINAVE/SISVER</small>	MEDICOS	ENFERMERAS	OTROS TRABAJADORES DE LA SALUD	LABORATORISTAS	DENTISTAS	TOTAL
SSA	647	778	596	47	56	2,124
IMSS	682	1,291	936	62	18	2,989
IMSS-OPORTUNIDADES	39	43	24	2	1	109
SEDENA	3	4	6	1	0	14
ISSSTE	143	289	139	20	7	598
SEMAR	8	21	5	2	2	38
MUNICIPAL	13	11	12	0	0	36
HOSPITAL MARGARITA MAZA DE JUAREZ	13	11	12	0	0	36
ESTATAL	85	46	24	2	0	157
HOSPITAL CIVIL DE CULIACAN	85	46	24	2	0	157
PRIVADA	42	21	15	5	1	84
CLINICA HOSPITAL CULIACAN S. A. DE C. V.	1	0	0	0	0	1
HOSPITAL MARINA MAZATLAN	5	12	12	4	0	33
HOSPITAL ANGELES CULIACAN	6	1	1	0	0	8
MEDICA DE LA CIUDAD	4	1	0	0	0	5
<b>Total</b>	<b>1,662</b>	<b>2,504</b>	<b>1,757</b>	<b>141</b>	<b>85</b>	<b>6,149</b>

CONFIRMADOS DEL AREA DE LA SALUD <small>Registrados en Plataforma SINAVE/SISVER</small>	Hasta el día de Hoy	DEFUNCION
MEDICOS	1,662	52
ENFERMERAS	2,504	15
OTROS TRABAJADORES DE LA SALUD	1,757	15
LABORATORISTAS	141	2
DENTISTAS	85	2
<b>Total</b>	<b>6,149</b>	<b>86</b>





DIRECCIÓN DE PREVENCIÓN Y PROMOCIÓN DE LA SALUD  
SUBDIRECCIÓN DE VIGILANCIA EPIDEMIOLÓGICA

**SALUD**

SECRETARÍA DE SALUD

