



SERVICIOS DE SALUD DE SINALOA

SUBDIRECCIÓN DE VIGILANCIA EPIDEMIOLÓGICA

COVID-19 SINALOA

Comunicado Técnico Diario

NUEVA
NORMALIDAD

domingo, 7 de marzo de 2021

SALUD

SECRETARÍA DE SALUD



Dr. José Pablo Güémez Alvarez

Jefe de Depto. De Vigilancia Epidemiologica

Servicios de Salud de Sinaloa

Nota: Este comunicado contiene información preliminar y sus datos pueden variar sin previo aviso, datos presentados disponibles a la fecha y corte especificados.

TABLA POR MUNICIPIO DE RESIDENCIA DEL PACIENTE

SUBDIRECCION DE EPIDEMIOLOGIA

SINALOA , PLATAFORMA DE VIGILANCIA EPIDEMIOLOGICA COVID-19

Municipios	Notificados en Plataforma	Acumulados al 07/mar/2021		RESULTADO FINAL						Total Activos*
	Num.-	Femeninos	Masculinos	RESULTADO NEGATIVO	RESULTADO INFLUENZA	OTROS DX	POSITIVO SARS-CoV-2	SOSPECHOSOS	DEFUNCION (+) Sars-CoV-2	
AHOME	10,665	5,744	4,921	5,516	30	266	4,774	79	979	108
CHOIX	229	109	120	101	2	7	114	5	16	2
EL FUERTE	1,026	522	504	493	1	33	491	8	132	18
GUASAVE	10,323	5,698	4,625	4,251	4	1,537	4,447	84	632	28
SINALOA	1,009	491	518	514	0	46	441	8	78	1
ANGOSTURA	662	308	354	224	0	26	411	1	118	9
MOCORITO	373	180	193	162	0	24	187	0	61	3
SALVADOR ALVARADO	2,084	1,091	993	804	0	65	1,208	7	209	8
BADIRAGUATO	457	246	211	228	0	41	183	5	25	1
CULIACÁN	34,800	19,063	15,737	16,488	9	3,196	14,808	299	1,920	245
NAVOLATO	2,375	1,306	1,069	1,173	4	166	1,012	20	186	32
COSALÁ	306	175	131	74	0	152	77	3	7	0
ELOTA	309	153	156	145	1	37	125	1	26	12
SAN IGNACIO	122	58	64	55	0	7	60	0	14	1
CONCORDIA	147	63	84	52	0	13	82	0	28	0
ESCUINAPA	714	390	324	278	0	56	376	4	78	0
MAZATLÁN	11,526	6,110	5,416	4,819	1	1,408	5,245	53	798	67
ROSARIO	489	235	254	201	1	43	235	9	41	3
Total	77,616	41,942	35,674	35,578	53	7,123	34,276	586	5,348	538
Otro Estado	458	181	277	210	0	33	206	9	49	

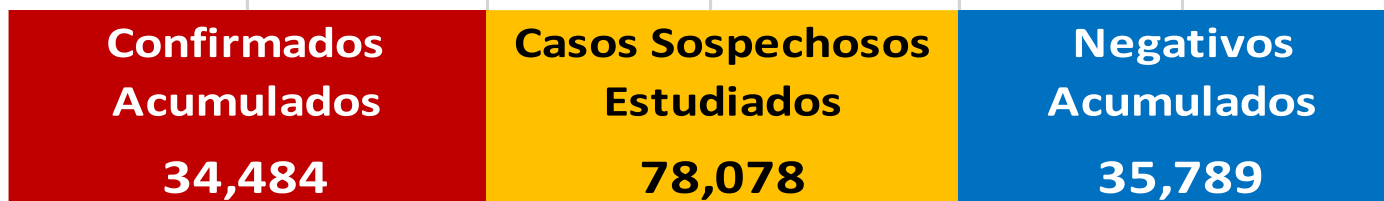
Fuente: Plataforma Nacional SISVER, Preliminar al Corte. Acumulados al 07/mar/2021 , Por Lugar de Residencia.

CASOS ACTIVOS*: Caso Confirmado Positivo con fecha de inicio de sintomas en los ultimos 14 dias.



COVID-19 SINALOA: Resumen de Casos

27 feb - al domingo, 7 de marzo de 2021



* CASO ACTIVO: Caso Confirmado Positivo con Fecha de Inicio de Síntomas en los Últimos 14 Días



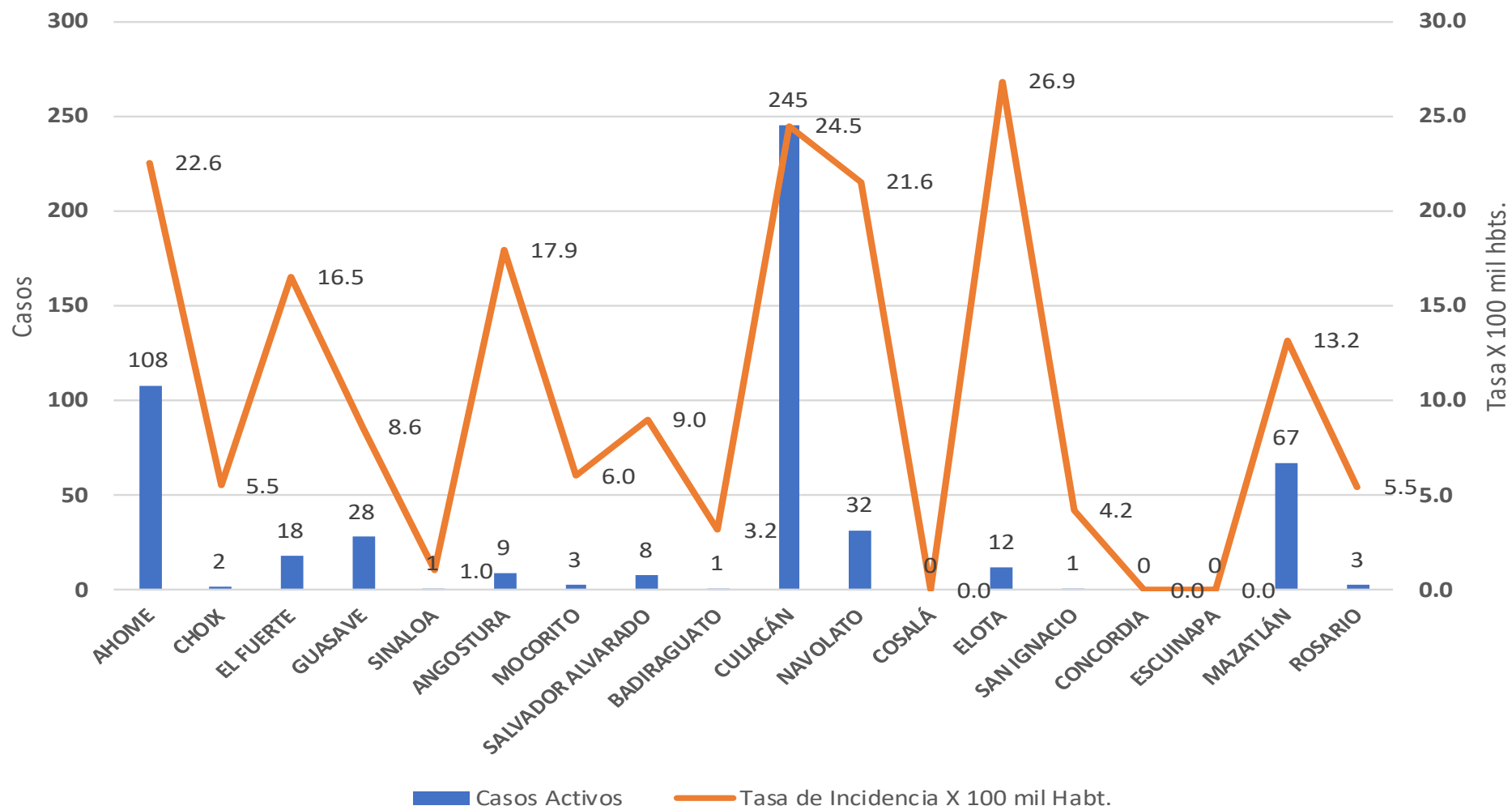
374 Días

[27/02/2020 - 07/03/2021]

Días de COVID-19 en SINALOA

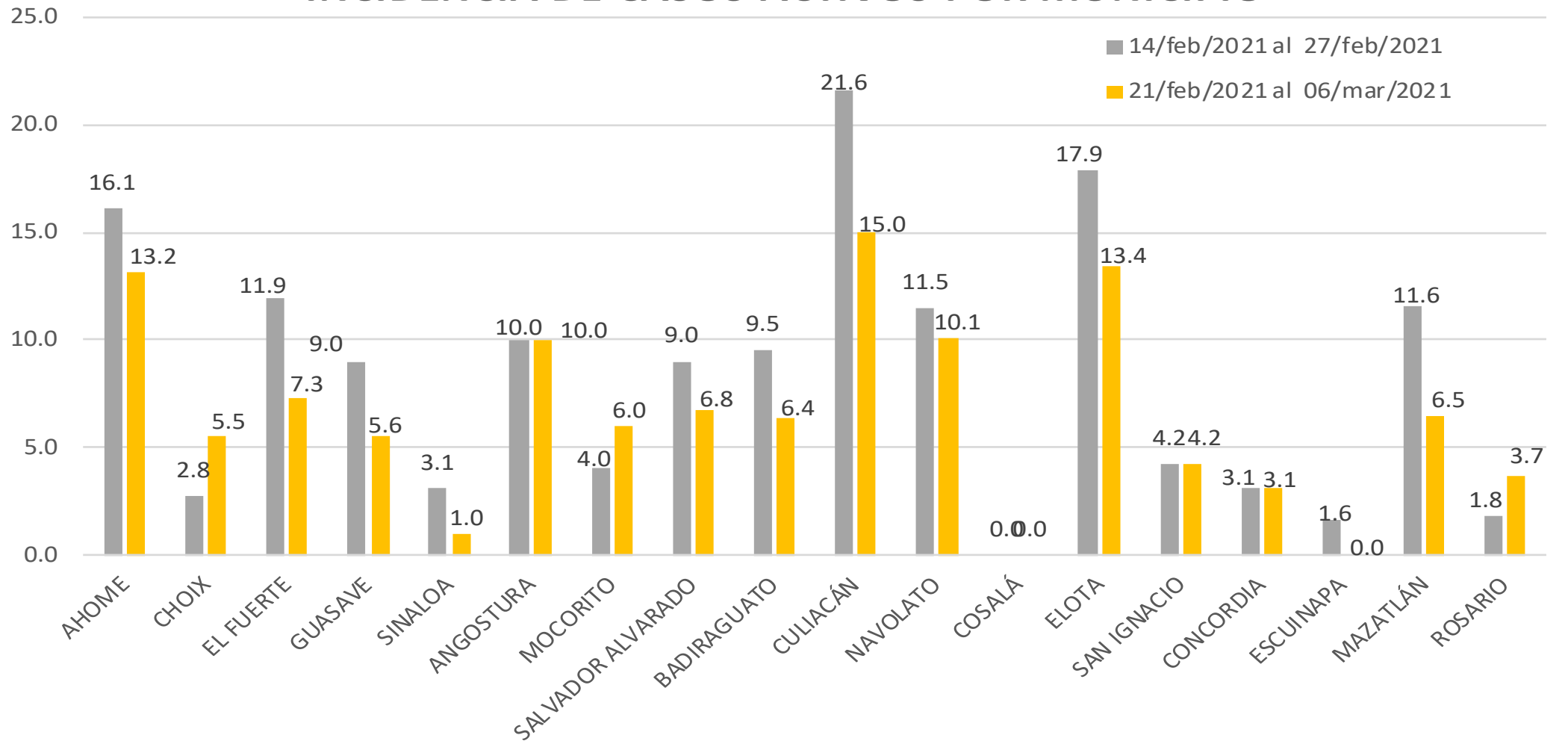


Casos Confirmados* Activos, de COVID-19 por Municipio al día de hoy 07/mar/2021





INCIDENCIA DE CASOS ACTIVOS POR MUNICIPIO



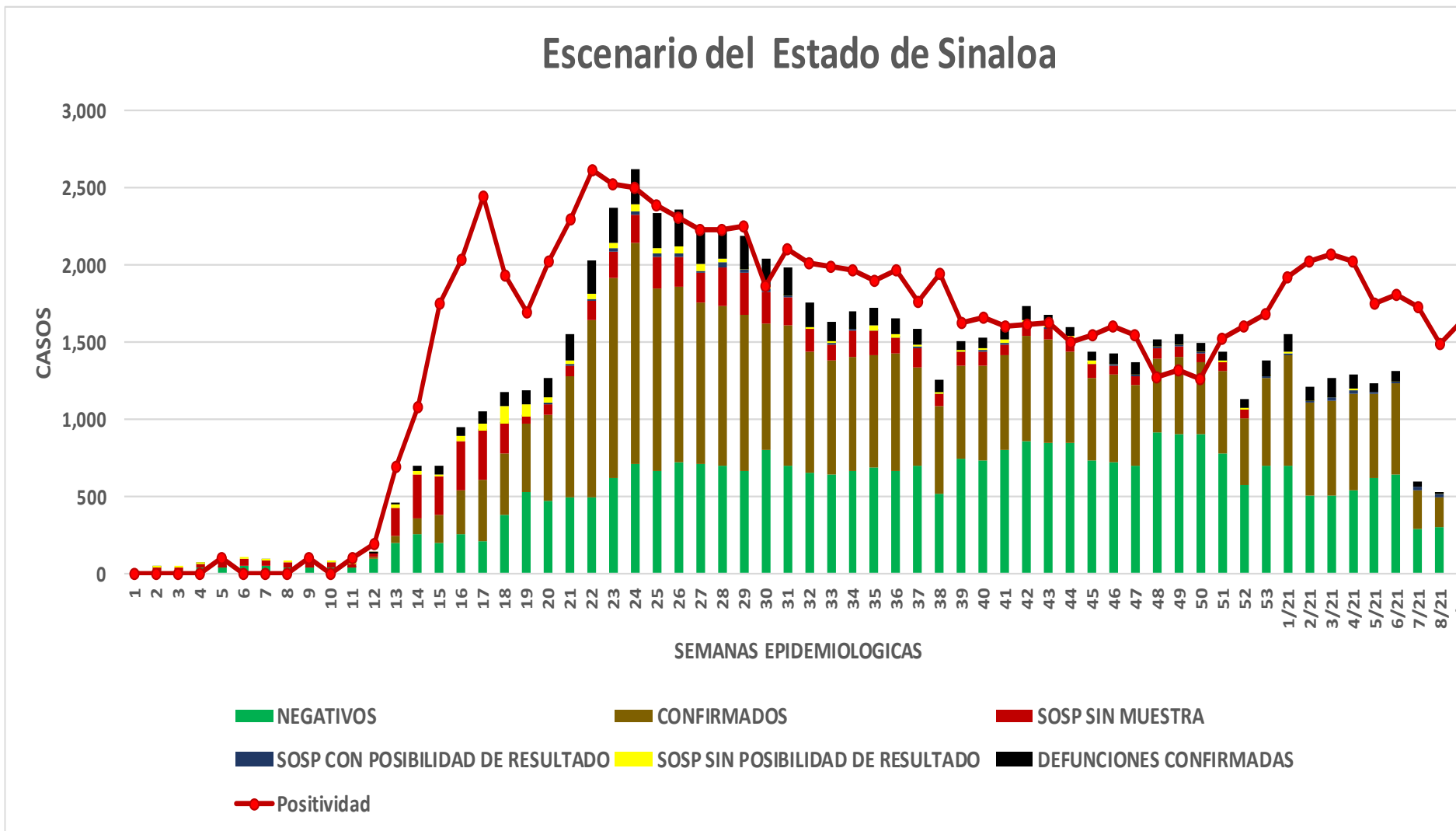
COVID-19 Sinaloa: Casos positivos, sospechosos y negativos

78,078 Personas
Notificadas

43.5% Positividad
Semana 9/2021

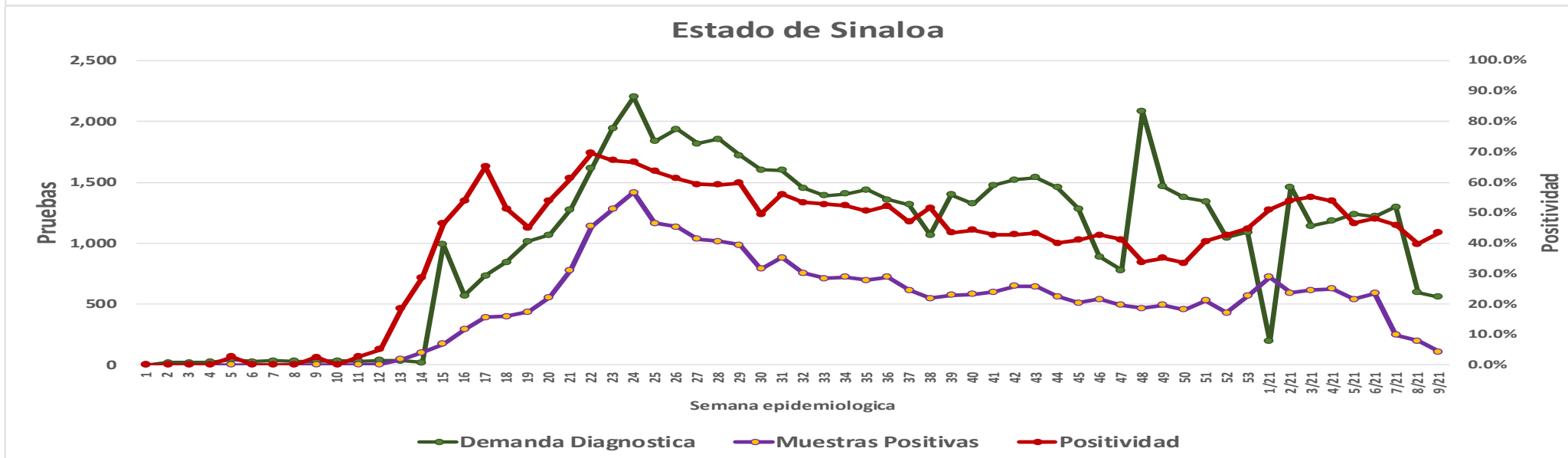
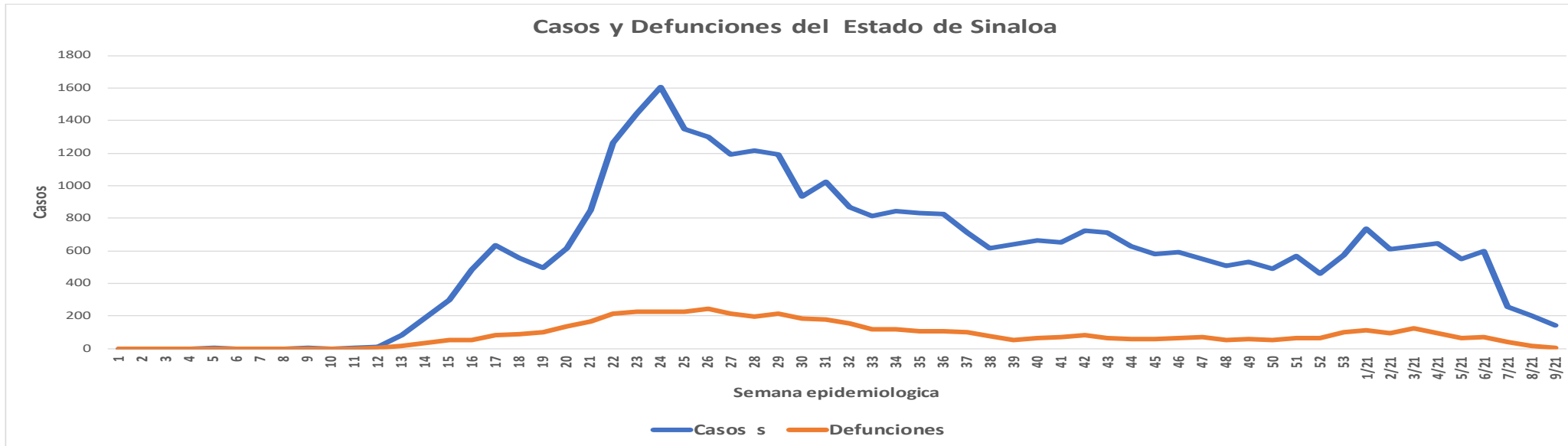
**NUEVA
NORMALIDAD**

Escenario del Estado de Sinaloa



COVID-19 Sinaloa: Casos Estimados, Defunciones, Demanda Diagnostica y Positividad

**NUEVA
NORMALIDAD**



COVID-19 Sinaloa: Casos Positivos a SARS-CoV-2, por LESPS Notificados los últimos 7 días.

NUEVA
NORMALIDAD

CASOS CONFIRMADOS A SARS-CoV-2 SEGÚN MUNICIPIO LOS ULTIMOS 7 DIAS POR LESPS	07/03/2021 Acum. Hasta el día de hoy	CASOS CONFIRMADOS A SARS-COV-2 LOS ULTIMOS 7 DIAS POR LESPS							Total de Casos Confirmados Ultimos 7 Dias
		Registrados en Plataforma SINAVE/SISVER							
		06/03/2021	05/03/2021	04/03/2021	03/03/2021	02/03/2021	01/03/2021	28/02/2021	
AHOME	4,774	0	14	3	9	7	19	0	52
CHOIX	114	0	1	0	0	1	0	0	2
EL FUERTE	491	0	1	0	2	1	5	0	9
GUASAVE	4,447	0	3	0	5	6	7	0	21
SINALOA	441	0	0	0	1	0	0	0	1
ANGOSTURA	411	0	0	0	2	2	0	0	4
MOCORITO	187	0	1	0	1	0	0	0	2
SALVADOR ALVARADO	1,208	1	1	0	0	1	0	0	3
BADIRAGUATO	183	0	1	0	0	0	1	0	2
CULIACAN	14,808	12	6	6	18	7	31	0	80
NAVOLATO	1,012	0	3	0	1	0	1	1	6
COSALA	77	0	0	0	0	0	0	0	0
ELOTA	125	0	0	0	1	0	2	0	3
SAN IGNACIO	60	0	0	0	0	0	0	0	0
CONCORDIA	82	0	0	0	0	0	0	0	0
ESCUINAPA	376	0	0	0	0	0	0	0	0
MAZATLAN	5,245	0	1	4	6	3	10	0	24
ROSARIO	235	0	0	0	2	0	0	0	2
Total Estado	34,276	13	32	13	48	28	76	1	211
De Otros Estados	206								
	34,482								



COVID-19 Sinaloa: Casos y Defunciones Positivas a SARS-CoV-2, por LESPS, Notificadas los últimos 7 días.

NUEVA
NORMALIDAD

CASOS POSITIVOS A SARS-CoV-2 SEGÚN JURISDICCION LOS ULTIMOS 7 DIAS	07/03/2021 Acum. Hasta el día de hoy	CASOS POSITIVOS A SARS-COV-2 LOS ULTIMOS 7 DIAS							Total de Casos Confirmados Ultimos 7 Dias
		Registrados en Plataforma SINAVE/SISVER							
		06/03/2021	05/03/2021	04/03/2021	03/03/2021	02/03/2021	01/03/2021	28/02/2021	
Jurisdiccion I, Los Mochis	5,379	0	16	3	11	9	24	0	63
Jurisdiccion II, Guasave	4,888	0	3	0	6	6	7	0	22
Jurisdiccion III, Guamuchil	1,806	1	2	0	3	3	0	0	9
Jurisdiccion IV, Culiacan	16,003	12	10	6	19	7	33	1	88
Jurisdiccion V, Elota	262	0	0	0	1	0	2	0	3
Jurisdiccion VI, Mazatlan	5,938	0	1	4	8	3	10	0	26
Total Estado	34,276	13	32	13	48	28	76	1	211

BASE SISVER									
DEFUNCIONES POSITIVAS A SARS-CoV-2 POR JURISDICCION LOS ULTIMOS 7 DIAS	07/03/2021 Acum. Hasta el día de hoy	DEFUNCIONES POSITIVAS A SARS-COV-2 LOS ULTIMOS 7 DIAS							Total de Casos Confirmados Ultimos 7 Dias
		Registrados en Plataforma SINAVE/SISVER							
		06/03/2021	05/03/2021	04/03/2021	03/03/2021	02/03/2021	01/03/2021	28/02/2021	
Jurisdiccion I, Los Mochis	1,127	0	0	3	7	3	1	2	16
Jurisdiccion II, Guasave	710	0	0	0	1	0	0	0	1
Jurisdiccion III, Guamuchil	388	0	0	0	0	1	3	0	4
Jurisdiccion IV, Culiacan	2,131	0	0	1	6	4	3	1	15
Jurisdiccion V, Elota	47	0	0	0	0	0	0	0	0
Jurisdiccion VI, Mazatlan	945	0	1	3	0	1	3	3	11
Total Estado	5,348	0	1	7	14	9	10	6	47



COVID-19 Sinaloa: Defunciones Confirmadas por Laboratorio a SARS-CoV-2 Notificadas por Municipio últimos 7 días.

BASE SISVER

DEFUNCIONES POSITIVAS A SARS-CoV-2 SEGÚN MUNICIPIO LOS ULTIMOS 7 DIAS	07/03/2021 Acum. Hasta el día de hoy	DEFUNCIONES POSITIVAS A SARS-COV-2 LOS ULTIMOS 7 DIAS							Total de Casos Confirmados Ultimos 7 Dias
		Registrados en Plataforma SINAVE/SISVER							
		06/03/2021	05/03/2021	04/03/2021	03/03/2021	02/03/2021	01/03/2021	28/02/2021	
AHOME	979	0	0	2	6	3	1	1	13
CHOIX	16	0	0	0	0	0	0	0	0
EL FUERTE	132	0	0	1	1	0	0	1	3
GUASAVE	632	0	0	0	1	0	0	0	1
SINALOA	78	0	0	0	0	0	0	0	0
ANGOSTURA	118	0	0	0	0	0	1	0	1
MOCORITO	61	0	0	0	0	1	0	0	1
SALVADOR ALVARADO	209	0	0	0	0	0	2	0	2
BADIRAGUATO	25	0	0	0	0	0	0	0	0
CULIACAN	1,920	0	0	0	6	4	3	1	14
NAVOLATO	186	0	0	1	0	0	0	0	1
COSALA	7	0	0	0	0	0	0	0	0
ELOTA	26	0	0	0	0	0	0	0	0
SAN IGNACIO	14	0	0	0	0	0	0	0	0
CONCORDIA	28	0	0	0	0	0	0	0	0
ESCUINAPA	78	0	0	0	0	0	0	0	0
MAZATLAN	798	0	1	3	0	1	3	3	11
ROSARIO	41	0	0	0	0	0	0	0	0

NUEVA NORMALIDAD

Total Estado	5,348	0	1	7	14	9	10	6	47
Defunciones; Residentes de otros Estados	31								
Total Defunciones en el EDO	5,379								



Fuente: Plataforma Nacional SINAVE/SISVER, Acumulados al 07/mar/2021; Dr. José P. Güémez A.

COVID-19 Sinaloa: Defunciones Confirmadas por Laboratorio, Asociación o Dictaminación a SARS-CoV-2 Notificadas al Estado.

NUEVA
NORMALIDAD

COVID-19, SINALOA: DEFUNCIONES POR ASOCIACION Y DICTAMINACION CLINICA EPIDEMIOLOGICA

CLASIFICACION FINAL DEFUNCIONES	Informacion hasta: 07/03/2021			TOTAL DEFUNCIONES
	TOMA DE MUESTRA		TOTAL	
	SI	NO		
CONFIRMADO POR LABORATORIO	5027	0	5,027	5,397
CONFIRMADO POR ANTIGENO	4	181	185	
CONFIRMADO POR ASOCIACIÓN	14	58	72	
CONFIRMADO POR DICTAMINACIÓN	13	100	113	
INVALIDO	3	0	3	707
NO REALIZADO	100	0	100	
SOSPECHOSO	42	562	604	
NEGATIVO	1578	0	1,578	1,625
NEGATIVO ANTIGENO	0	47	47	
TOTAL GENERAL	6,781	901	7,682	7,729



COVID-19 Sinaloa: Casos y Defunciones en Embarazadas y Menores de 18 años

NUEVA
NORMALIDAD

EMBARAZADAS CON SARS-COV2 Registrados en Plataforma SINAVE/SISVER	Casos	Defunciones
SSA	115	3
IMSS	115	1
IMSS-OPORTUNIDADES	10	0
SEDENA	8	0
ISSSTE	8	0
SEMAR	4	0
MUNICIPAL	2	0
HOSPITAL MARGARITA MAZA DE JUAREZ	2	0
ESTATAL	5	0
HOSPITAL CIVIL DE CULIACAN	5	0
PRIVADA	0	0
CLINICA HOSPITAL CULIACAN S. A. DE C. V.	0	0
HOSPITAL MARINA MAZATLAN	0	0
HOSPITAL ANGELES CULIACAN	0	0
MEDICA DE LA CIUDAD	1	1
Total	267	5

MENORES DE 18 AÑOS POSITIVOS A SARS-CoV-2	Casos	Defunciones
SSA	450	5
IMSS	136	7
IMSS-OPORTUNIDADES	6	1
SEDENA	1	0
ISSSTE	19	1
SEMAR	4	0
MUNICIPAL	2	0
HOSPITAL MARGARITA MAZA DE JUAREZ	2	0
ESTATAL	23	0
HOSPITAL CIVIL DE CULIACAN	22	0
PRIVADA	8	0
CLINICA HOSPITAL CULIACAN S. A. DE C. V.	0	0
HOSPITAL MARINA MAZATLAN	0	0
HOSPITAL ANGELES CULIACAN	5	0
MEDICA DE LA CIUDAD	1	0
Total	649	14



COVID-19 Sinaloa:

Casos confirmados en personal de la salud por Institución



NUEVA NORMALIDAD

SARS-CoV-2 POR INSTITUCION Y PERSONAL DE LA SALUD <small>Registrados en Plataforma SINAVE/SISVER</small>	MEDICOS	ENFERMERAS	OTROS TRABAJADORES DE LA SALUD	LABORATORISTAS	DENTISTAS	TOTAL
SSA	638	767	584	46	50	2,085
IMSS	666	1,244	902	60	16	2,888
IMSS-OPORTUNIDADES	39	42	24	2	1	108
SEDENA	3	4	6	1	0	14
ISSSTE	141	282	133	20	8	584
SEMAR	7	21	5	2	2	37
MUNICIPAL	13	11	12	0	0	36
HOSPITAL MARGARITA MAZA DE JUAREZ	13	11	12	0	0	36
ESTATAL	82	46	24	2	0	154
HOSPITAL CIVIL DE CULIACAN	82	46	24	2	0	154
PRIVADA	40	21	15	5	1	82
CLINICA HOSPITAL CULIACAN S. A. DE C. V.	1	0	0	0	0	1
HOSPITAL MARINA MAZATLAN	5	12	12	4	0	33
HOSPITAL ANGELES CULIACAN	5	1	1	0	0	7
MEDICA DE LA CIUDAD	4	1	0	0	0	5
Total	1,629	2,438	1,705	138	78	5,988

CONFIRMADOS DEL AREA DE LA SALUD <small>Registrados en Plataforma SINAVE/SISVER</small>	Hasta el día de Hoy	DEFUNCION
MEDICOS	1,629	42
ENFERMERAS	2,438	12
OTROS TRABAJADORES DE LA SALUD	1,705	15
LABORATORISTAS	138	1
DENTISTAS	78	2
Total	5,988	72





DIRECCIÓN DE PREVENCIÓN Y PROMOCIÓN DE LA SALUD
SUBDIRECCIÓN DE VIGILANCIA EPIDEMIOLÓGICA

SALUD

SECRETARÍA DE SALUD

