



# SERVICIOS DE SALUD DE SINALOA

## SUBDIRECCIÓN DE VIGILANCIA EPIDEMIOLÓGICA



### SÁBADO, 07 DE ENERO DEL 2023

27/FEB/2020 AL 07/ENE/2023, 1045 DÍAS TRANSCURRIDOS DE COVID-19 EN SINALOA

# COVID-19 SINALOA

## COMUNICADO TECNICO DIARIO



**Nota:** Este comunicado contiene información preliminar y sus datos pueden variar sin previo aviso, datos presentados disponibles a la fecha y corte especificados.



**Dr. Rafael Martínez Rocha**

Jefe de Depto. De Vigilancia Epidemiológica  
Servicios de Salud de Sinaloa



**SALUD**

SECRETARÍA DE SALUD

**DGE**

DIRECCIÓN GENERAL  
DE EPIDEMIOLOGÍA

PLATAFORMA SINAVE/SISVER



# SITUACION GENERAL EN EL ESTADO DE SINALOA POR SARS-COV 2



## SERVICIOS DE SALUD DE SINALOA SUBDIRECCION DE EPIDEMIOLOGIA

### SINALOA , PLATAFORMA DE VIGILANCIA EPIDEMIOLOGICA COVID-19

MUNICIPIOS	NOTIFICADOS ACUMULADO AL 07/ene/2023			RESULTADO FINAL						
	AMBOS GENEROS	FEMENINOS	MASCULINOS	RESULTADO NEGATIVO	RESULTADO INFLUENZA	OTROS DX	POSITIVO SARS-CoV-2	SOSPECHOSOS	DEFUNCION (+) Sars-CoV-2	CASOS ACTIVOS *
AHOME	66,154	37,580	28,574	35,103	92	501	29,312	24	1,730	92
CHOIX	973	521	452	467	12	16	470	0	49	1
EL FUERTE	6,162	3,475	2,687	2,755	149	57	3,260	4	288	2
GUASAVE	41,433	23,928	17,505	21,649	143	665	15,455	19	1,066	34
SINALOA	3,257	1,835	1,422	1,877	12	59	1,185	4	154	1
ANGOSTURA	2,929	1,619	1,310	1,310	11	19	1,542	1	171	4
MOCORITO	1,803	981	822	978	15	31	731	0	111	0
SALVADOR ALVARADO	8,640	5,022	3,618	4,313	26	44	4,152	1	288	12
BADIRAGUATO	2,460	1,382	1,078	1,440	548	48	905	0	41	0
CULIACAN	207,476	121,000	86,476	115,997	259	2,087	83,478	46	3,583	466
NAVOLATO	11,000	6,310	4,690	5,544	23	103	5,015	7	352	9
COSALA	1,335	679	656	599	10	15	514	0	15	0
ELOTA	3,783	2,070	1,713	2,154	10	37	1,468	0	68	2
SAN IGNACIO	804	448	356	402	0	13	376	0	31	0
CONCORDIA	639	334	305	297	79	7	308	2	49	0
MAZATLAN	67,754	37,990	29,764	37,641	98	555	26,970	17	1,669	106
ESCUINAPA	4,579	2,605	1,974	2,041	32	105	2,224	3	159	3
ROSARIO	3,670	1,948	1,722	1,515	6	39	1,984	2	114	2
<b>TOTAL</b>	<b>434,851</b>	<b>249,727</b>	<b>185,124</b>	<b>236,082</b>	<b>1,525</b>	<b>4,401</b>	<b>179,349</b>	<b>130</b>	<b>9,938</b>	<b>734</b>
OTRO ESTADO	7,163	4,183	4,124	5,851	20	5	2,282	11	109	26

NOTIFICADOS

434,851

NEGATIVOS

236,082

POSITIVOS

179,349

SOSPECHOSOS

130

DEFUNCIONES

9,938

HOSPITALIZADOS

20,858

### TASAS E INDICES ACUMULADOS

TASA DE INCIDENCIA ESTATAL X 100,000 HABS 5,594

INDICE DE LETALIDAD 5.54%

% POSITIVIDAD 41.2%

INDICE DE HOSPITALIZACION 11.5%



CASOS ACTIVOS\*: Caso Confirmado Positivo con fecha de inicio de sintomas en los ultimos 14 dias.



# CASOS ACTIVOS POR MUNICIPIO EN EL ESTADO DE SINALOA POR SARS-COV 2



ACTIVOS ESTIMADOS

734

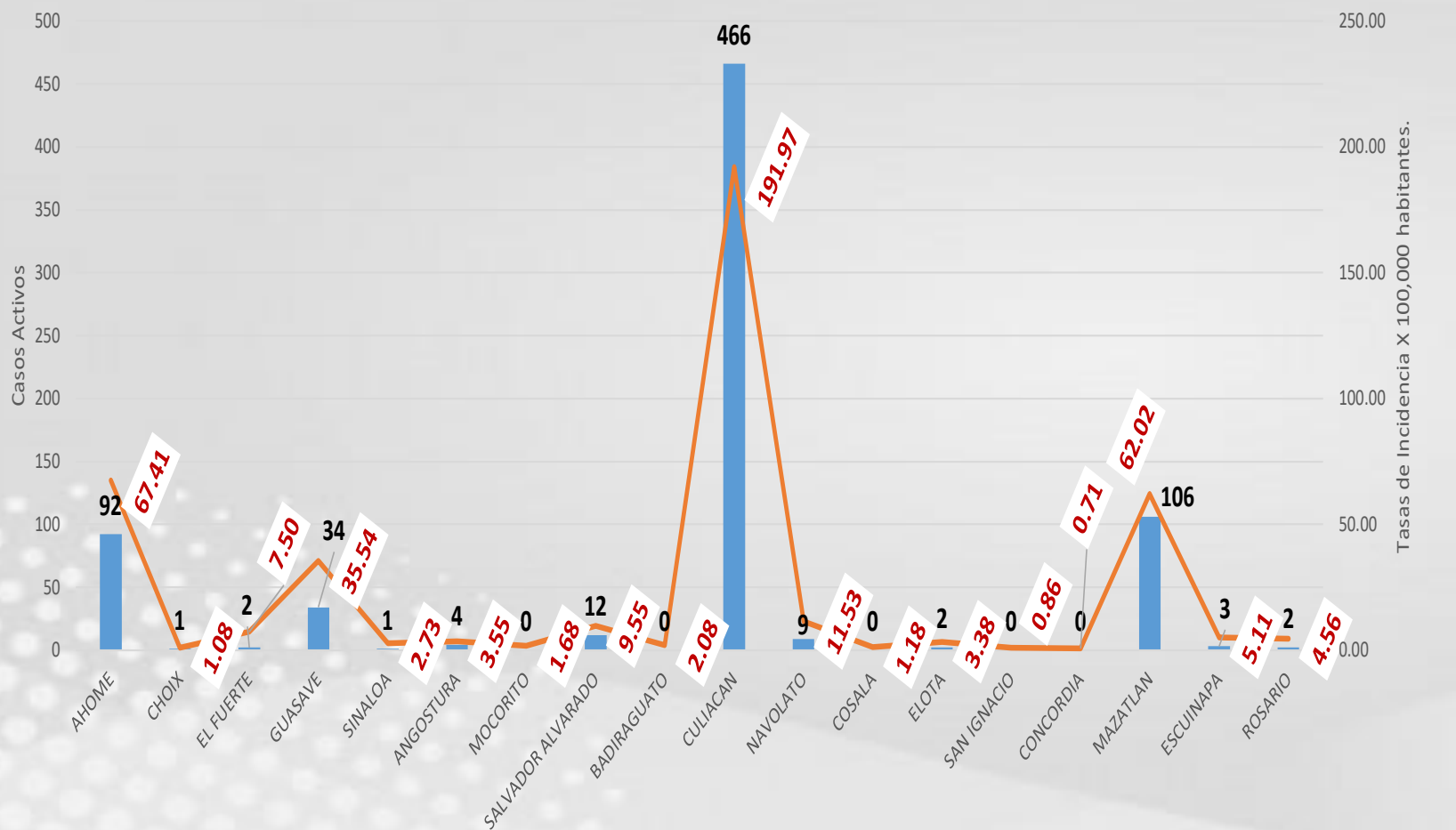
HOSPITALIZADOS

28

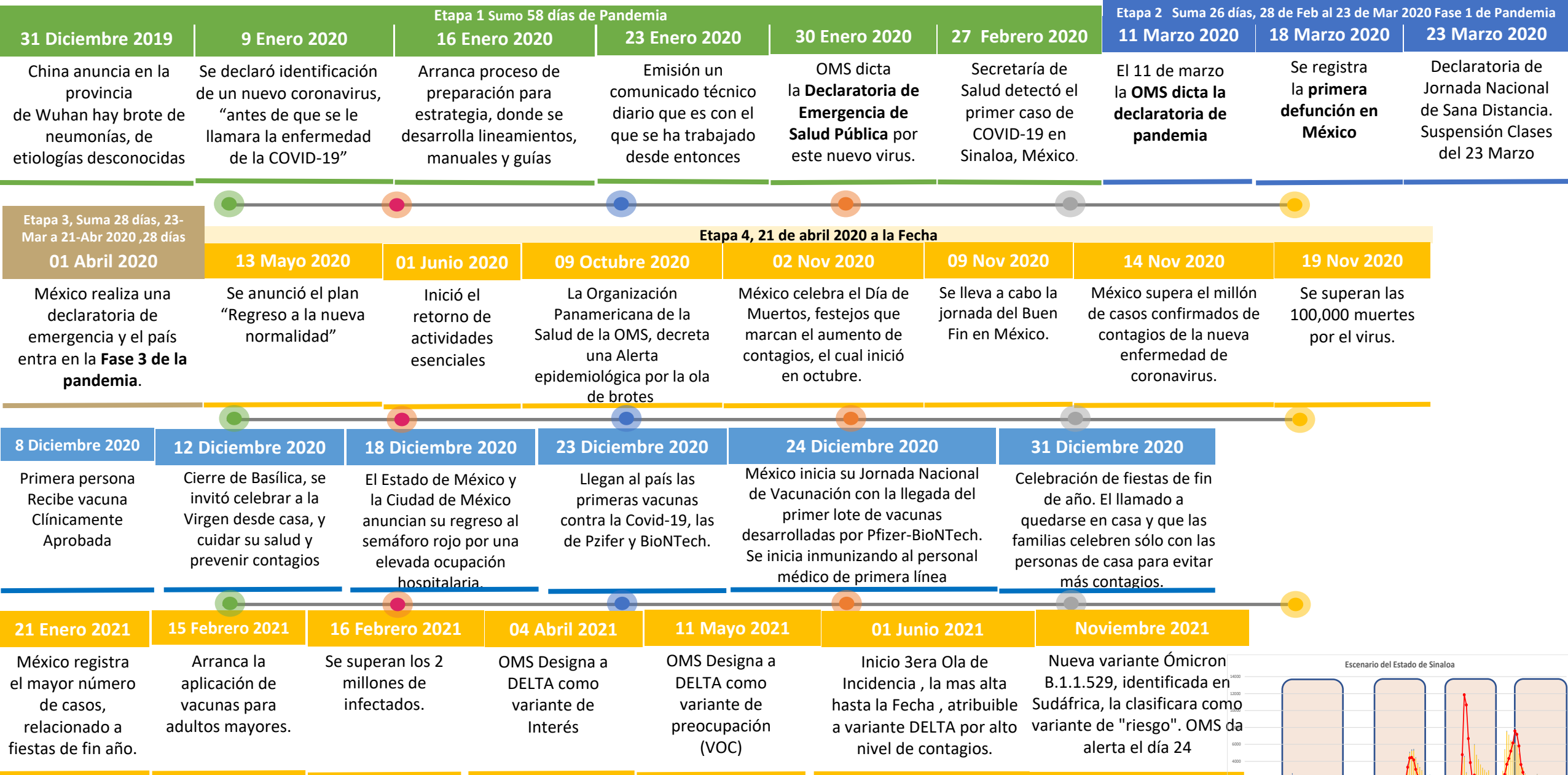
AMBULATORIOS

706

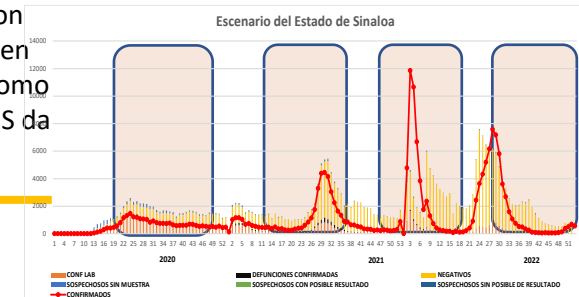
**CASO ACTIVO:** Caso Confirmado Positivo con Fecha de Inicio de Síntomas en los **Últimos 14 Días.**



# CRONOLOGIA COVID-19, FASES, ETAPAS Y FECHAS



La primera ola empezó cuando inició la epidemia, en febrero de 2020 hasta Septiembre  
 La segunda ola epidémica fue en octubre de 2020 y llegó un punto máximo en abril de 2021  
 La Tercer ola epidémica Inicio en Junio de 2021 a Noviembre



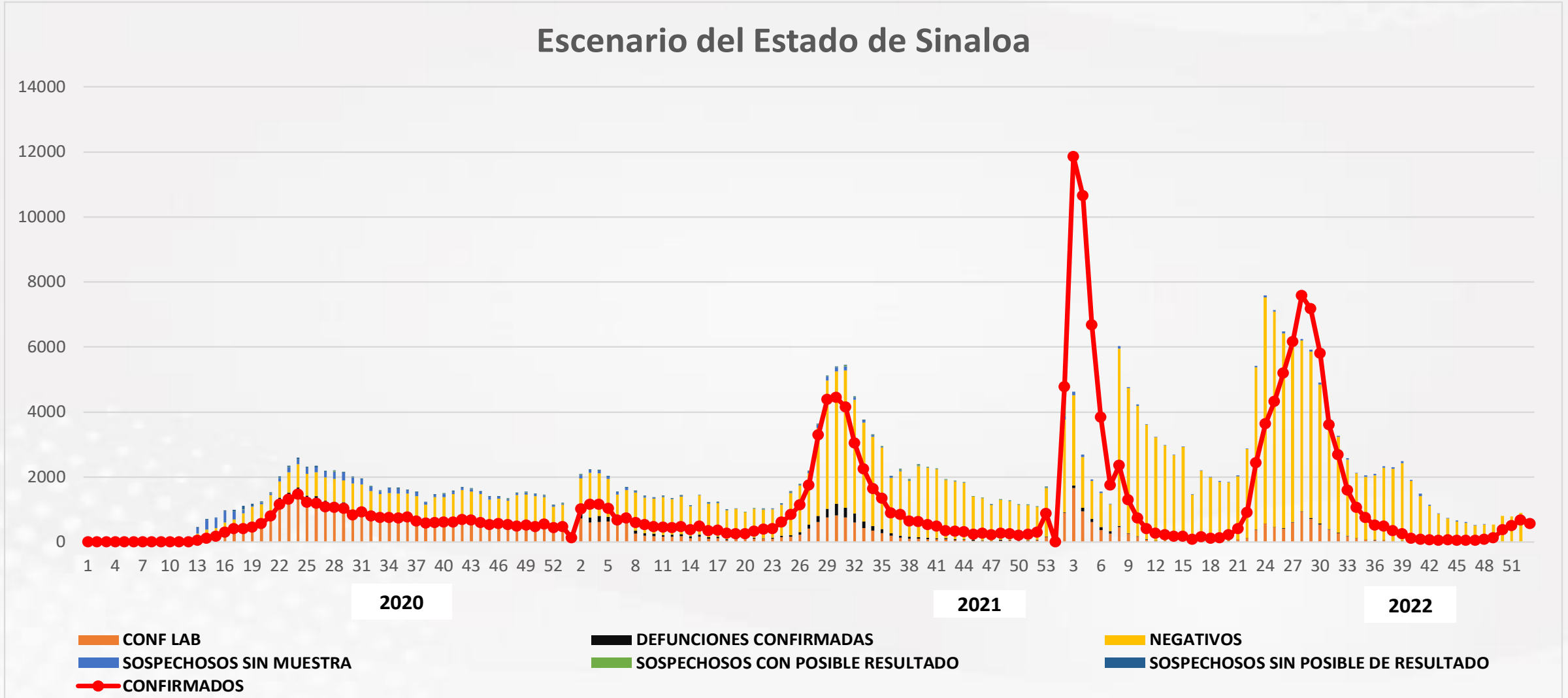
# COVID-19 Sinaloa: Casos Positivos, Sospechosos y Negativos

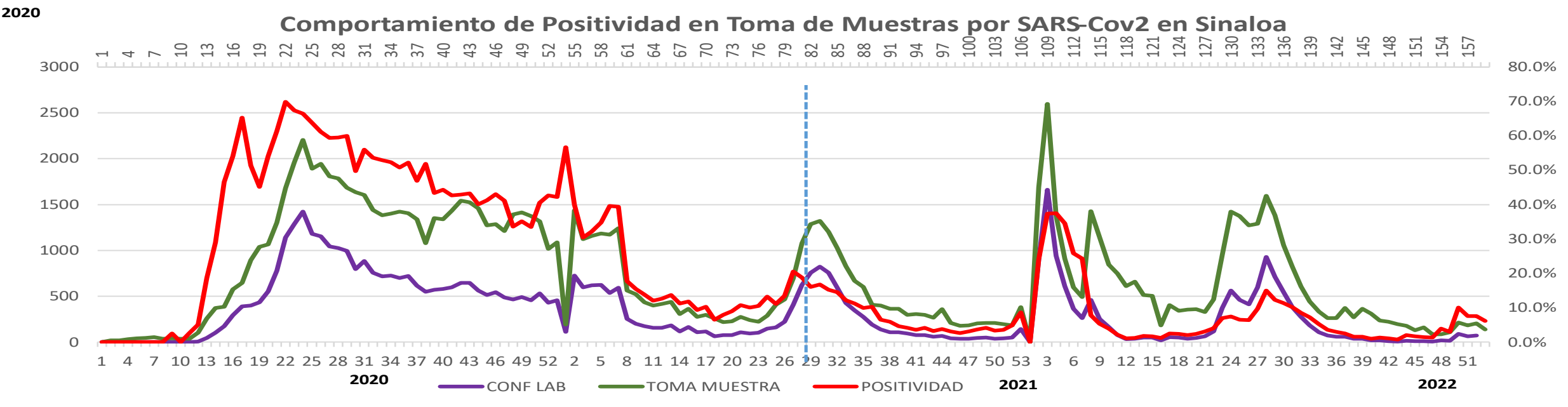
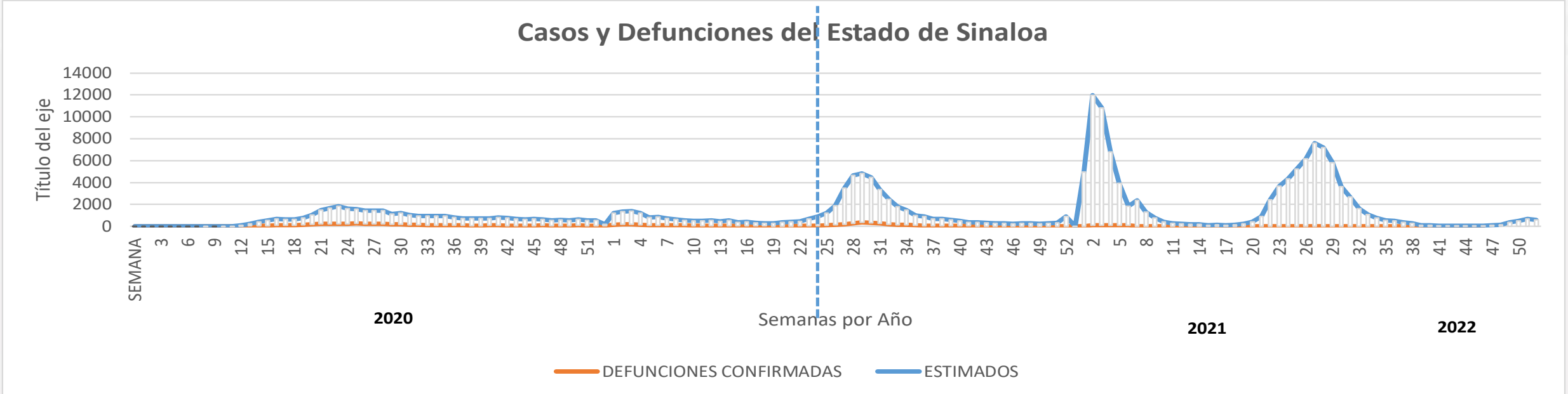


NOTIFICADOS

434,851

## Escenario del Estado de Sinaloa





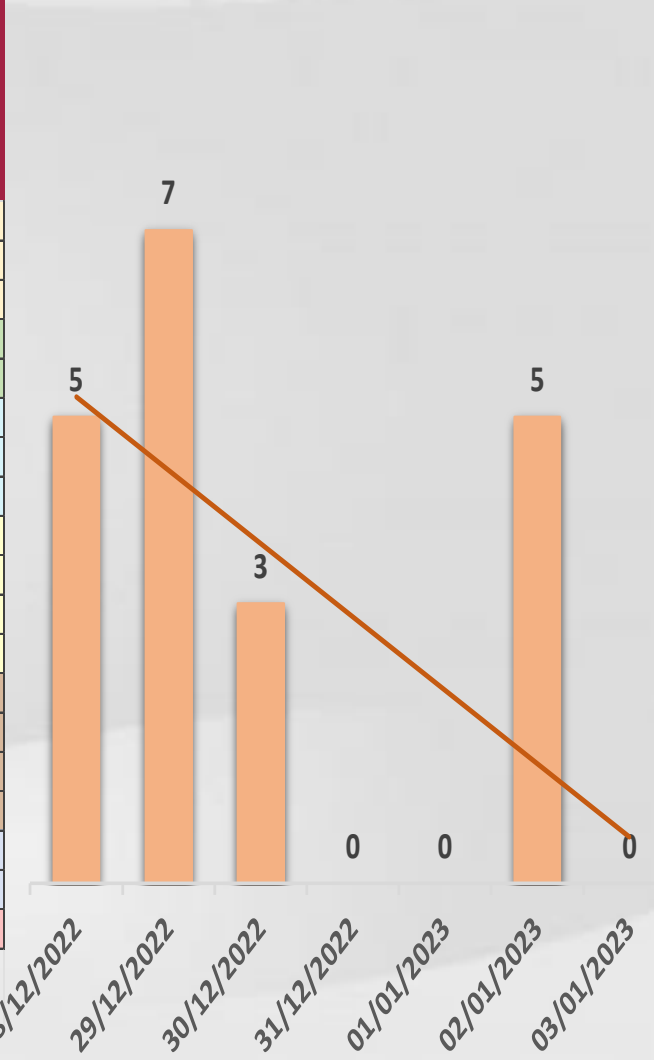




# CONFIRMADOS SARS-COV 2 POR LESP EN SINALOA LOS ULTIMOS 10 DIAS



LISTA DE CASOS CONFIRMADOS POR LESP LOS ULTIMOS DIAS POR MUNICIPIO	CONFIRMADOS ACUMULADOS AL CORTE DE HOY 07/ene/2023	VENTANA DE RESPUESTA LESP CONFIRMADOS A SARS-COV-2			CASOS CONFIRMADOS A SARS-COV-2 LOS ULTIMOS 7 DIAS EVOLUCIONADOS EN PLATAFORMA SINAVE/SISVER							Total Casos Confirmados Últimos 10 Días
		06/01/2023	05/01/2023	04/01/2023	03/01/2023	02/01/2023	01/01/2023	31/12/2022	30/12/2022	29/12/2022	28/12/2022	
AHOME	29,312	0	0	0	0	1	0	0	0	3	1	5
CHOIX	470	0	0	0	0	0	0	0	0	0	0	0
EL FUERTE	3,260	0	0	0	0	0	0	0	0	0	0	0
GUASAVE	15,455	0	0	0	0	0	0	0	0	0	0	0
SINALOA	1,185	0	0	0	0	0	0	0	0	0	0	0
ANGOSTURA	1,542	0	0	0	0	0	0	0	0	0	0	0
MOCORITO	731	0	0	0	0	0	0	0	0	0	0	0
SALVADOR ALVARADO	4,152	0	0	0	0	0	0	0	0	0	1	1
BADIRAGUATO	905	0	0	0	0	0	0	0	0	0	0	0
CULIACAN	83,478	0	0	2	0	4	0	0	1	4	2	13
NAVOLATO	5,015	0	0	0	0	0	0	0	0	0	0	0
COSALA	514	0	0	0	0	0	0	0	0	0	0	0
ELOTA	1,468	0	0	0	0	0	0	0	0	0	0	0
SAN IGNACIO	376	0	0	0	0	0	0	0	0	0	0	0
CONCORDIA	308	0	0	0	0	0	0	0	0	0	0	0
MAZATLAN	2,224	0	0	0	0	0	0	0	1	0	0	1
ESCUINAPA	26,970	0	0	0	0	0	0	0	1	0	0	1
ROSARIO	1,984	0	0	0	0	0	0	0	0	0	1	1
<b>Total Estado</b>	<b>179,349</b>	<b>0</b>	<b>0</b>	<b>2</b>	<b>0</b>	<b>5</b>	<b>0</b>	<b>0</b>	<b>3</b>	<b>7</b>	<b>5</b>	<b>22</b>
De Otros Estados	<b>2,282</b>	Fuente: Plataforma Nacional SINAVE/SISVER, Preliminar al Corte. Acumulados al 07/ene/2023, Por Municipio. Con Ventana de Tiempo de 3 días.										
<b>Total</b>	<b>181,631</b>	Fuente: Plataforma Nacional SINAVE/SISVER. Jefatura de Depto. De Vigilancia Epidemiológica, Servicios de Salud de Sinaloa.										

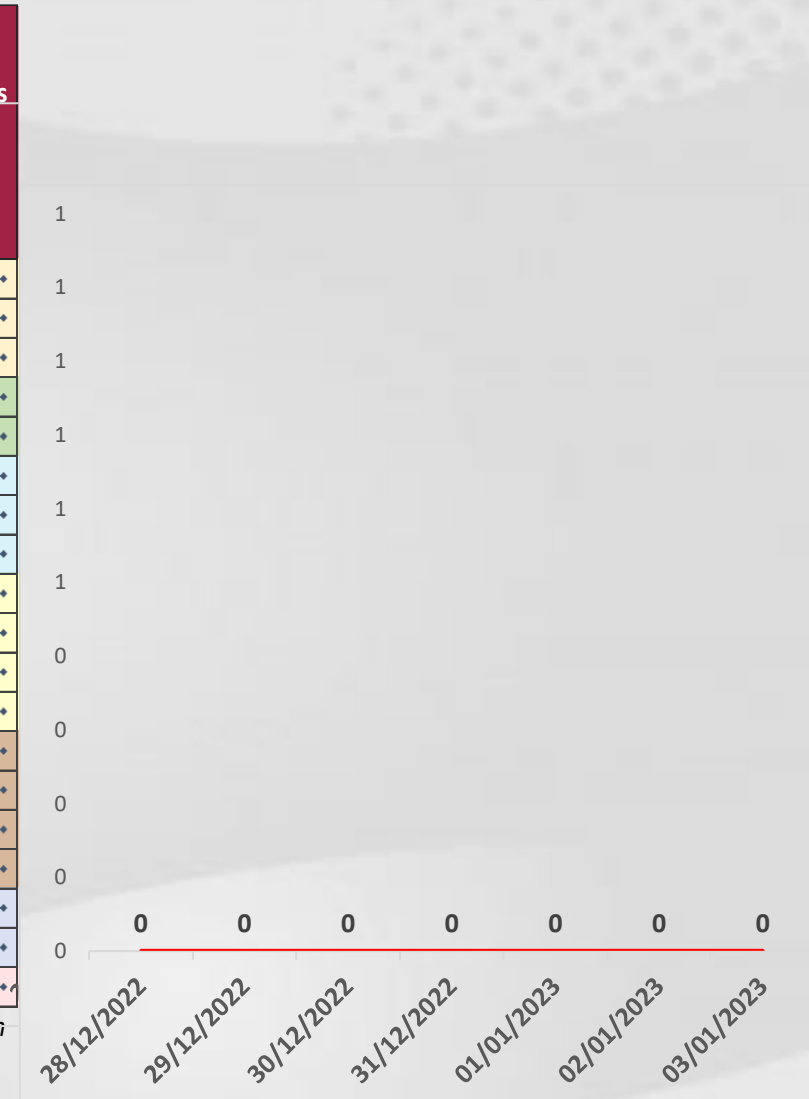




# COVID-19 Sinaloa: Defunciones Confirmadas por Laboratorio a SARS-CoV-2 Notificadas por Municipio últimos 10 días.



LISTA DE CASOS DE DEFUNCIONES CONFIRMADAS POR LESP LOS ULTIMOS DIAS POR MUNICIPIO	CONFIRMADOS ACUMULADOS AL CORTE DE HOY 07/ene/2023	VENTANA DE RESPUESTA LESP CONFIRMADOS A SARS-COV-2			CASOS CONFIRMADOS A SARS-COV-2 LOS ULTIMOS 7 DIAS EVOLUCIONADOS EN PLATAFORMA SINAVE/SISVER								Total Defunciones Confirmadas a SARS-Cov2 los Últimos 10 Días
		06/01/2023	05/01/2023	04/01/2023	03/01/2023	02/01/2023	01/01/2023	31/12/2022	30/12/2022	29/12/2022	28/12/2022		
AHOME	1,730	0	0	0	0	0	0	0	0	0	0	0	0
CHOIX	49	0	0	0	0	0	0	0	0	0	0	0	0
EL FUERTE	288	0	0	0	0	0	0	0	0	0	0	0	0
GUASAVE	1,066	0	0	0	0	0	0	0	0	0	0	0	0
SINALOA	154	0	0	0	0	0	0	0	0	0	0	0	0
ANGOSTURA	171	0	0	0	0	0	0	0	0	0	0	0	0
MOCORITO	111	0	0	0	0	0	0	0	0	0	0	0	0
SALVADOR ALVARADO	288	0	0	0	0	0	0	0	0	0	0	0	0
BADIRAGUATO	41	0	0	0	0	0	0	0	0	0	0	0	0
CULIACAN	3,583	0	0	0	0	0	0	0	0	0	0	0	0
NAVOLATO	352	0	0	0	0	0	0	0	0	0	0	0	0
COSALA	15	0	0	0	0	0	0	0	0	0	0	0	0
ELOTA	68	0	0	0	0	0	0	0	0	0	0	0	0
SAN IGNACIO	31	0	0	0	0	0	0	0	0	0	0	0	0
CONCORDIA	49	0	0	0	0	0	0	0	0	0	0	0	0
MAZATLAN	159	0	0	0	0	0	0	0	0	0	0	0	0
ESCUINAPA	1,669	0	0	0	0	0	0	0	0	0	0	0	0
ROSARIO	114	0	0	0	0	0	0	0	0	0	0	0	0
<b>Total Estado</b>	<b>9,938</b>	<b>0</b>	<b>0</b>	<b>0</b>	<b>0</b>	<b>0</b>	<b>0</b>	<b>0</b>	<b>0</b>	<b>0</b>	<b>0</b>	<b>0</b>	<b>0</b>
De Otros Estados	<b>109</b>	<i>Fuente: Plataforma Nacional SINAVE/SISVER, Preliminar al Corte. Acumulados al 07/ene/2023, Por Municipio. Con Ventana de Tiempo de 3 dias.</i>											
<b>Total</b>	<b>10,047</b>												



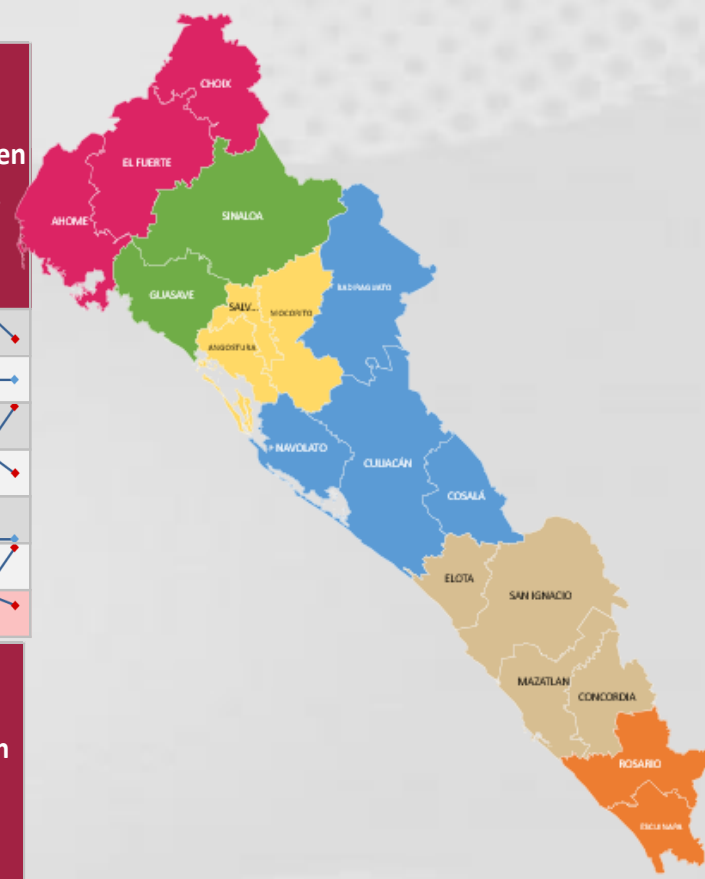
**VENTANA DE TIEMPO:** Lapso de respuesta considerado referente a los procesos de laboratorio y posible demanda de muestras, certificación por defunción, así como de actualización en Plataforma.



# COVID-19 Sinaloa: Casos y Defunciones Positivas a SARS-CoV-2, por LESPS, Notificadas por Jurisdicción los últimos 10 días.



LISTA DE CASOS CONFIRMADOS POR LESP LOS ULTIMOS DIAS POR MUNICIPIO	CONFIRMADOS ACUMULADOS AL CORTE DE HOY 07/ene/2023	VENTANA DE RESPUESTA LESP CONFIRMADOS A SARS-COV-2			CASOS CONFIRMADOS A SARS-COV-2 LOS ULTIMOS 7 DIAS EVOLUCIONADOS EN PLATAFORMA SINAVE/SISVER							Total Confirmados por LESP en SISVER los Ultimos 10 Dias	
		06/01/2023	05/01/2023	04/01/2023	03/01/2023	02/01/2023	01/01/2023	31/12/2022	30/12/2022	29/12/2022	28/12/2022		
Jurisdicción I, Los Mochis	33,042	0	0	0	0	1	0	0	0	3	1	5	
Jurisdicción II, Guasave	16,640	0	0	0	0	0	0	0	0	0	0	0	
Jurisdicción III, Guamuchil	6,425	0	0	0	0	0	0	0	0	0	1	1	
Jurisdicción IV, Culiacán	89,398	0	0	2	0	4	0	0	1	4	2	13	
Jurisdicción V, Mazatlán	2,358	0	0	0	0	0	0	0	1	0	0	1	
Jurisdicción VI, Escuinapa	31,486	0	0	0	0	0	0	0	1	0	1	2	
<b>Total Estado</b>	<b>179,349</b>	<b>0</b>	<b>0</b>	<b>2</b>	<b>0</b>	<b>5</b>	<b>0</b>	<b>0</b>	<b>3</b>	<b>7</b>	<b>5</b>	<b>22</b>	



LISTA DE DEFUNCIONES ULTIMOS DIAS POR JURISDICIONES	DEFUNCIONES ACUMULADAS AL CORTE DE HOY 07/ene/2023	VENTANA DE RESPUESTA LESP CONFIRMADOS A SARS-COV-2			DEFUNCIONES CONFIRMADAS A SARS-COV-2 LOS ULTIMOS 7 DIAS EVOLUCIONADOS EN PLATAFORMA SINAVE/SISVER							Total Evoluciones a Defuncion en los Ultimos 10 Dias	
		06/01/2023	05/01/2023	04/01/2023	03/01/2023	02/01/2023	01/01/2023	31/12/2022	30/12/2022	29/12/2022	28/12/2022		
Jurisdicción I, Los Mochis	2,067	0	0	0	0	0	0	0	0	0	0	0	
Jurisdicción II, Guasave	1,220	0	0	0	0	0	0	0	0	0	0	0	
Jurisdicción III, Guamuchil	570	0	0	0	0	0	0	0	0	0	0	0	
Jurisdicción IV, Culiacán	3,976	0	0	0	0	0	0	0	0	0	0	0	
Jurisdicción V, Mazatlán	114	0	0	0	0	0	0	0	0	0	0	0	
Jurisdicción VI, Escuinapa	1,991	0	0	0	0	0	0	0	0	0	0	0	
<b>Total Estado</b>	<b>9,938</b>	<b>0</b>	<b>0</b>	<b>0</b>	<b>0</b>	<b>0</b>	<b>0</b>	<b>0</b>	<b>0</b>	<b>0</b>	<b>0</b>	<b>0</b>	

**VENTANA DE TIEMPO:** Lapso de respuesta considerado referente a los procesos de laboratorio y posible demanda de muestras, certificación por defunción, así como de actualización en Plataforma.

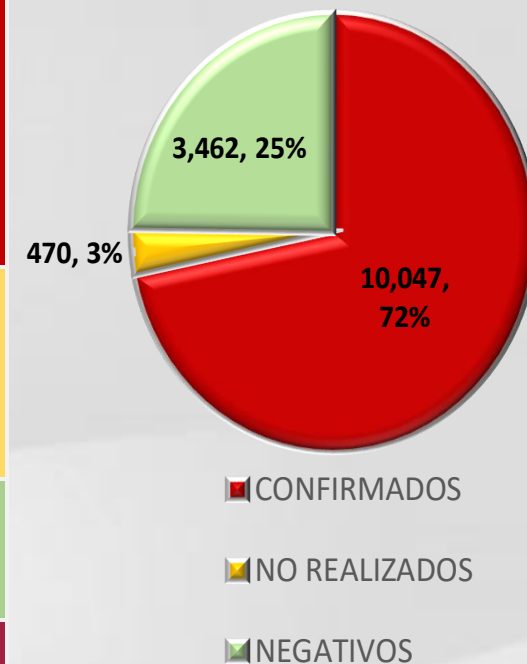
# COVID-19 Sinaloa: Defunciones Confirmadas por Laboratorio, Asociación o Dictaminación a SARS-CoV-2 Notificadas al Estado.



**COVID 19, SINALOA:** DEFUNCIONES  
POR ASOCIACION Y DICTAMINACION  
CLINICA EPIDEMIOLOGICA

CLASIFICACION FINAL DE DEFUNCIONES AL 07/ene/2023	TOMA DE MUESTRA		TOTAL	TOTAL DEFUNCIONES
	SI	NO		
CONFIRMADO POR LABORATORIO	7,717	0	7,717	<b>10,047</b>
CONFIRMADO POR ANTIGENO	148	1,517	1,665	
CONFIRMADO POR ASOCIACION	22	99	121	
CONFIRMADO POR DICTAMINACION	43	501	544	
INVALIDO	4	0	4	<b>470</b>
NO REALIZADO	83	0	83	
SOSPECHOSO	45	338	383	
NEGATIVO	2,774	0	2,774	<b>3,462</b>
NEGATIVO ANTIGENO	17	671	688	
<b>TOTAL</b>	<b>10,853</b>	<b>3,126</b>	<b>13,979</b>	<b>13,979</b>

CLASIFICACION FINAL DE PRUEBAS SARS COV2 DE DEFUNCIONES

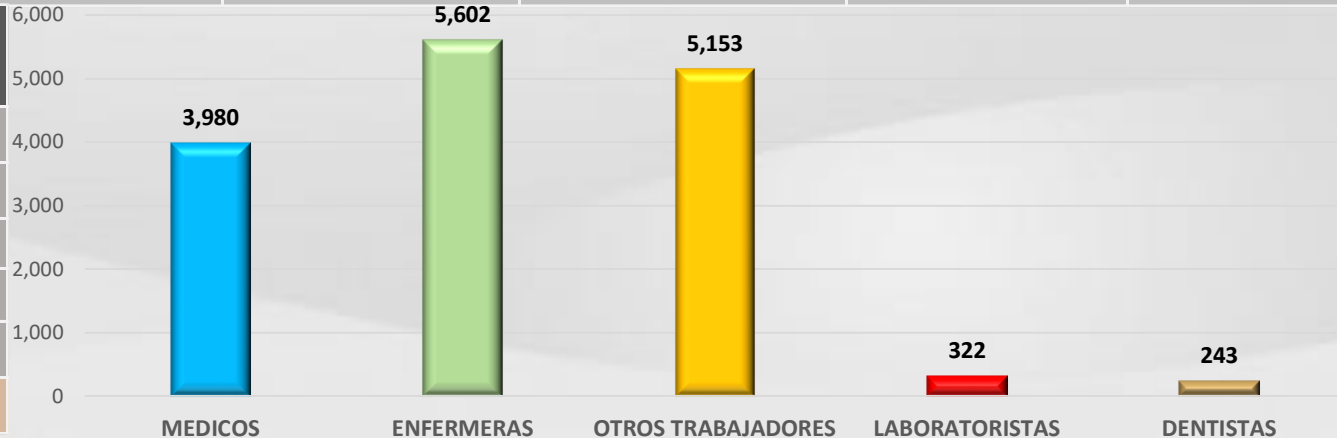


# COVID-19 Sinaloa: Casos confirmados en personal de la salud por Institución



SARS-CoV-2 POR INSTITUCION Y PERSONAL	MEDICOS	ENFERMERAS	OTROS TRABAJADORES	LABORATORISTAS	DENTISTAS	TOTAL
SSA	1,327	1,537	1,409	100	139	4,512
IMSS	1,718	2,950	2,556	159	65	7,448
IMSS-OPORTUNIDADES	113	124	75	2	5	319
SEDENA	7	5	9	2	0	23
ISSSTE	476	709	329	39	17	1,570
SEMAR	19	28	9	2	2	60
MUNICIPAL	14	11	13	0	0	38
ESTATAL	104	59	32	4	0	199
PRIVADA	201	179	721	14	15	1,130
PEMEX	0	0	0	0	0	0
CRUZ ROJA	0	0	0	0	0	0
UNIVERSITARIO	1	0	0	0	0	1
<b>TOTAL</b>	<b>3,980</b>	<b>5,602</b>	<b>5,153</b>	<b>322</b>	<b>243</b>	<b>15,300</b>
	26.0%	36.6%	33.7%	2.1%	1.6%	100.0%

CONFIRMADOS DEL AREA DE LA SALUD	CASOS	DEFUNCIONES
MEDICOS	3,980	68
ENFERMERAS	5,602	20
OTROS TRABAJADORES DE LA SALUD	5,153	24
LABORATORISTAS	322	3
DENTISTAS	243	4
<b>TOTAL</b>	<b>15,300</b>	<b>119</b>



# CUADROS ACUMULADOS CONFIRMADOS A SARS-COV 2 POR INSTITUCION EN EL ESTADO DE SINALOA



CONFIRMADOS A SARS-COV2	CASOS	DEFUNCIONES
SSA	33,066	1,863
IMSS	99,332	5,853
IMSS-OPORTUNIDADES	2,516	95
SEDENA	735	83
ISSSTE	7,449	1,524
SEMAR	591	36
MUNICIPAL	237	16
ESTATAL	1,103	298
PRIVADA	36,565	278
PEMEX	7	1
CRUZ ROJA	0	0
UNIVERSITARIO	1	0
<b>TOTAL</b>	<b>181,602</b>	<b>10,047</b>

EMBARAZADAS POSITIVAS A SARS-COV2	CASOS	DEFUNCIONES
SSA	438	12
IMSS	1,159	6
IMSS-OPORTUNIDADES	71	0
SEDENA	14	0
ISSSTE	51	0
SEMAR	9	0
MUNICIPAL	2	0
ESTATAL	15	0
PRIVADA	416	1
PEMEX	0	0
CRUZ ROJA	0	0
UNIVERSITARIO	0	0
<b>TOTAL</b>	<b>2,175</b>	<b>19</b>

HOSPITALIZADOS CONFIRMADOS A SARS-COV2	CASOS HOSPITALIZADOS	DEFUNCIONES HOSPITALIZADOS
SSA	4,935	1,859
IMSS	10,356	5,807
IMSS-OPORTUNIDADES	255	93
SEDENA	327	81
ISSSTE	3,024	1,520
SEMAR	250	36
MUNICIPAL	64	16
ESTATAL	566	298
PRIVADA	1,080	278
PEMEX	1	1
CRUZ ROJA	0	0
UNIVERSITARIO	0	0
<b>TOTAL</b>	<b>20,858</b>	<b>9,989</b>

MENORES DE 18 AÑOS CONFIRMADOS A SARS-COV2	CASOS	DEFUNCIONES
SSA	3,051	8
IMSS	5,109	24
IMSS-OPORTUNIDADES	253	1
SEDENA	50	0
ISSSTE	204	2
SEMAR	26	0
MUNICIPAL	5	0
ESTATAL	45	0
PRIVADA	3,494	0
PEMEX	0	0
CRUZ ROJA	0	0
UNIVERSITARIO	0	0
<b>TOTAL</b>	<b>12,237</b>	<b>35</b>



# SERVICIOS DE SALUD DE SINALOA

SUBDIRECCIÓN DE VIGILANCIA EPIDEMIOLÓGICA



## COVID-19 SINALOA COMUNICADO TECNICO DIARIO



**Dr. Rosalino Flores Rocha**

Subdirector De Vigilancia Epidemiológica

**Dr. Rafael Martínez Rocha**

Jefe de Depto. De Vigilancia Epidemiológica

**Dr. Carlos Alberto Carlón Núñez**

Coordinador Estatal SISVER



**SALUD**

SECRETARÍA DE SALUD

**DGE**

DIRECCIÓN GENERAL  
DE EPIDEMIOLOGÍA

PLATAFORMA SINAVE/SISVER

Notificación de Eventos Emergentes con Impacto Epidemiológico al  
667 758-70-00, ext. 40413.

E-mail: [epidesin@yahoo.com.mx](mailto:epidesin@yahoo.com.mx)

Blvd. Alfonso Zaragoza Maytorena n° 2204, edificio "A", tercer piso,  
Fraccionamiento Bonanzas, C.P. 80020, Culiacán, Sinaloa.



Bitácora diaria de CTD Covid-19 en  
[http://saludsinaloa.gob.mx/index.php/coronavirus\\_/](http://saludsinaloa.gob.mx/index.php/coronavirus_/)  
Apartado "Panorama Epidemiológico de COVID-19"