



SERVICIOS DE SALUD DE SINALOA

SUBDIRECCIÓN DE VIGILANCIA EPIDEMIOLÓGICA

COVID-19 SINALOA

Comunicado Técnico Diario

NUEVA
NORMALIDAD

jueves, 7 de enero de 2021

SALUD

SECRETARÍA DE SALUD



Dr. José Pablo Güémez Alvarez

Jefe de Depto. De Vigilancia Epidemiologica

Servicios de Salud de Sinaloa

Nota: Este comunicado contiene información preliminar y sus datos pueden variar sin previo aviso, datos presentados disponibles a la fecha y corte especificados.



COVID-19 SINALOA: Resumen de Casos

27 feb - al jueves, 7 de enero de 2021

Confirmados Acumulados 27,375	Casos Sospechosos Estudiados 61,208	Negativos Acumulados 26,035
--	--	--

Casos Confirmados Activos* 507	Defunciones 4,293
---	------------------------------------

* CASO ACTIVO: Caso Confirmado Positivo con Fecha de Inicio de Síntomas en los Últimos 14 Días



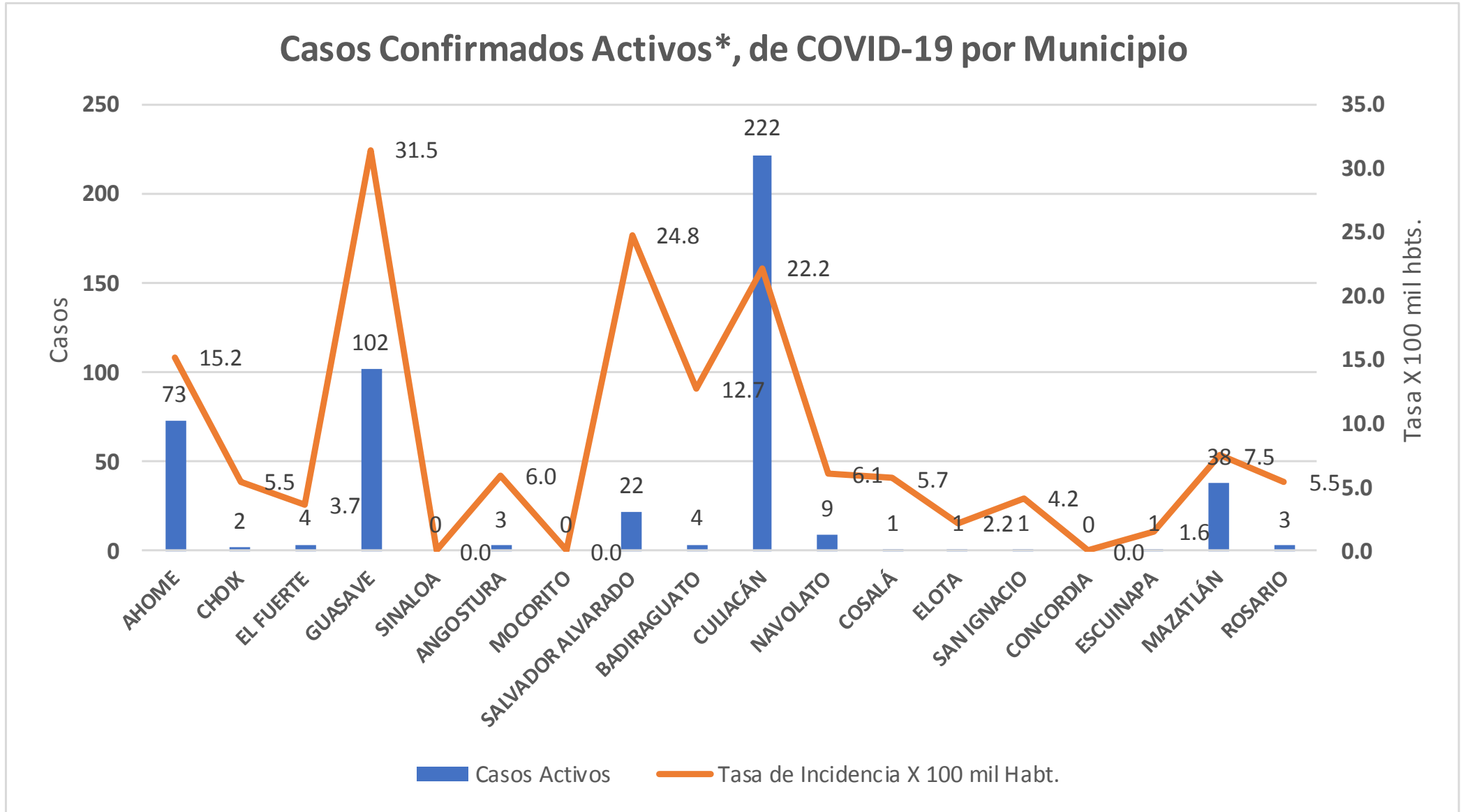
315 Dias

[27/02/2020 - 07/01/2021]

Dias de COVID-19 en SINALOA



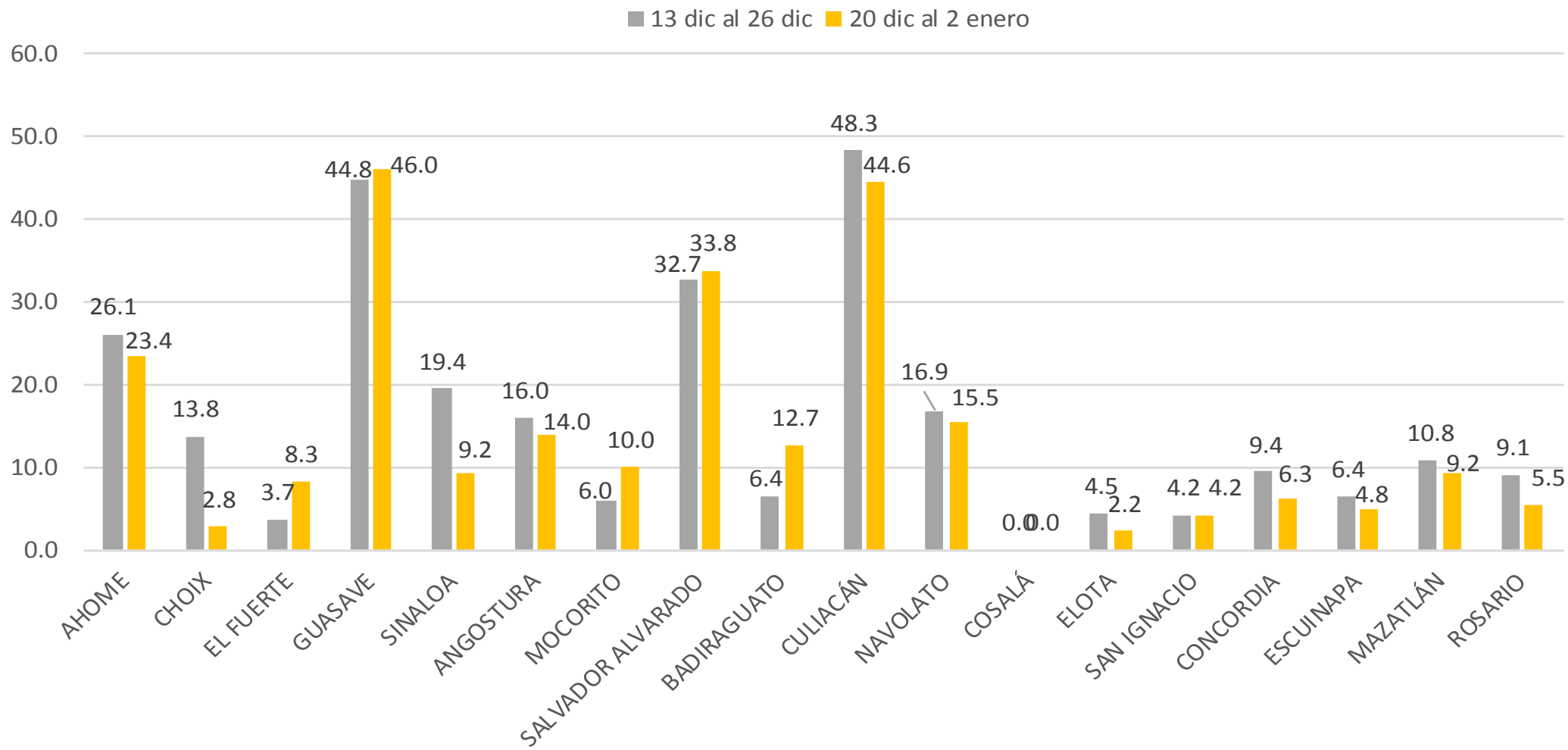
Casos Confirmados Activos*, de COVID-19 por Municipio



Fuente: Plataforma Nacional SINAVE/SISVER, Acumulados al 07/ene/2021; Dr. José P. Güémez A.



INCIDENCIA DE CASOS ACTIVOS POR MUNICIPIO



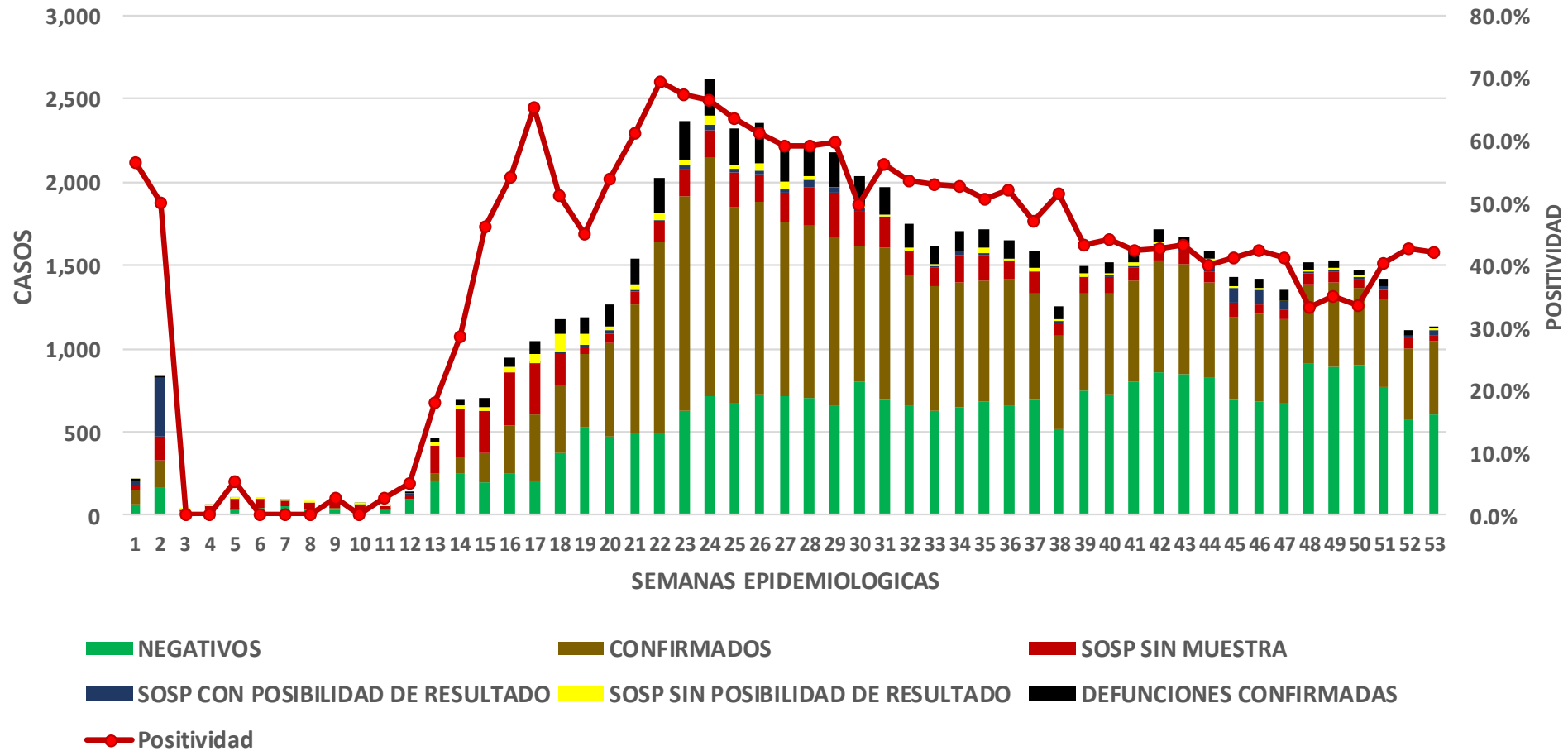
COVID-19 Sinaloa: Casos positivos, sospechosos y negativos

61,208 Personas
Notificadas

40.4% Positividad
Semana 53

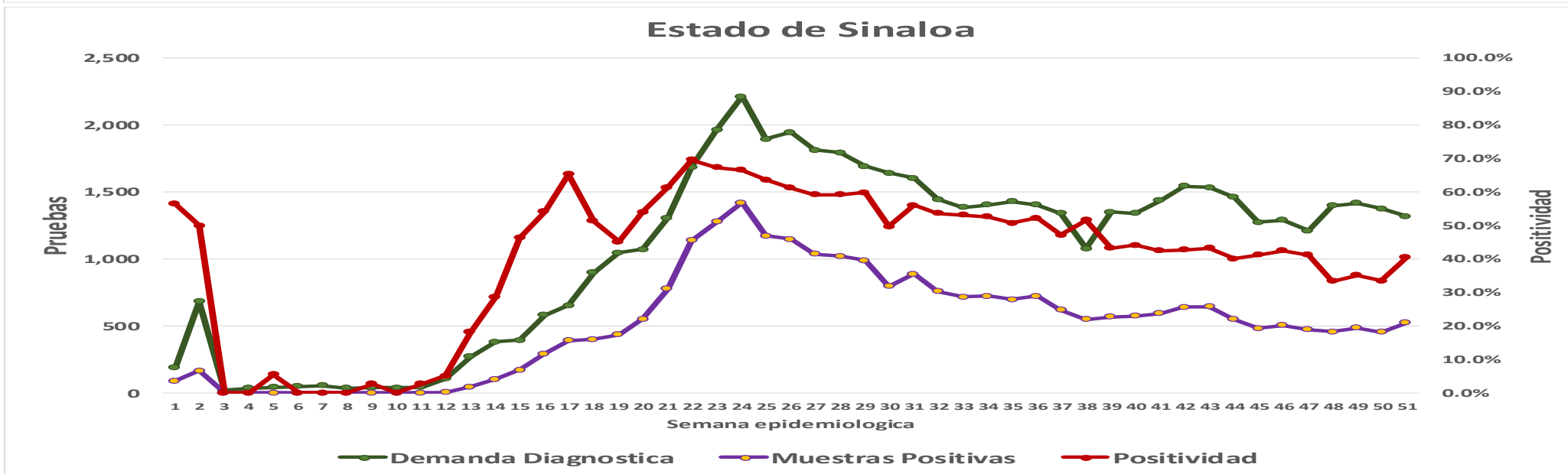
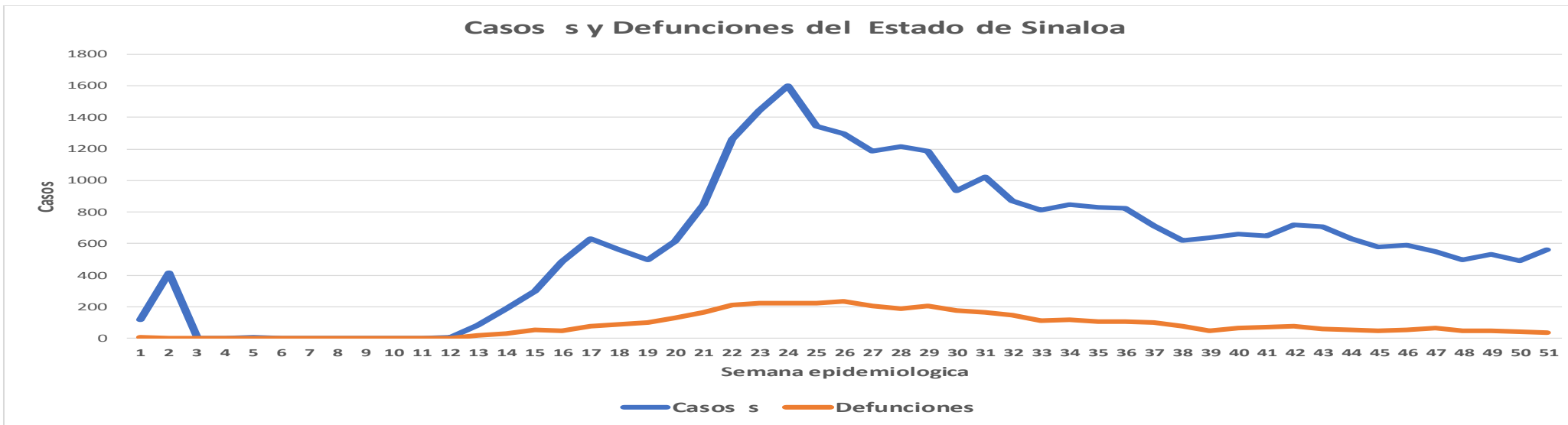
**NUEVA
NORMALIDAD**

Escenario del Estado de Sinaloa



COVID-19 Sinaloa: Casos Estimados, Defunciones, Demanda Diagnostica y Positividad

**NUEVA
NORMALIDAD**



COVID-19 Sinaloa: Casos Positivos a SARS-CoV-2, por LESPS Notificados los últimos 7 días.

CASOS CONFIRMADOS A SARS-CoV-2 SEGÚN MUNICIPIO LOS ULTIMOS 7 DIAS POR LESPS	07/01/2021 Acum. Hasta el día de hoy	CASOS CONFIRMADOS A SARS-COV-2 LOS ULTIMOS 7 DIAS POR LESPS							Total de Casos Confirmados Ultimos 7 Dias
		Registrados en Plataforma SINAVE/SISVER							
		06/01/2021	05/01/2021	04/01/2021	03/01/2021	02/01/2021	01/01/2021	31/12/2020	
AHOME	3,607	30	11	10	1	37	15	18	122
CHOIX	84	2	0	0	0	0	0	1	3
EL FUERTE	340	2	0	2	0	5	0	1	10
GUASAVE	3,672	58	4	23	0	27	1	20	133
SINALOA	367	0	0	0	0	1	0	0	1
ANGOSTURA	338	0	0	1	0	2	0	0	3
MOCORITO	140	0	0	0	0	0	0	1	1
SALVADOR ALVARADO	903	15	0	8	0	2	0	7	32
BADIRAGUATO	152	0	1	2	0	0	0	2	5
CULIACAN	11,365	26	32	79	2	19	1	53	212
NAVOLATO	806	1	1	3	0	3	0	1	9
COSALA	70	1	0	0	0	0	0	0	1
ELOTA	64	1	0	2	0	0	0	0	3
SAN IGNACIO	51	0	0	1	0	0	0	0	1
CONCORDIA	63	0	0	0	0	0	0	0	0
ESCUINAPA	334	1	0	0	0	1	0	0	2
MAZATLAN	4,335	16	8	10	0	3	3	10	50
ROSARIO	168	3	0	1	0	0	0	0	4
Total Estado	26,859	156	57	142	3	100	20	114	592



COVID-19 Sinaloa: Casos y Defunciones Positivas a SARS-CoV-2, por LESPS, Notificadas los últimos 7 días.

**NUEVA
NORMALIDAD**

CASOS POSITIVOS A SARS-CoV-2 SEGÚN JURISDICCION LOS ULTIMOS 7 DIAS	07/01/2021 Acum. Hasta el día de hoy	CASOS POSITIVOS A SARS-COV-2 LOS ULTIMOS 7 DIAS							Total de Casos Confirmados Ultimos 7 Dias
		Registrados en Plataforma SINAVE/SISVER							
		06/01/2021	05/01/2021	04/01/2021	03/01/2021	02/01/2021	01/01/2021	31/12/2020	
Jurisdiccion I, Los Mochis	4,031	34	11	12	1	42	15	20	135
Jurisdiccion II, Guasave	4,039	58	4	23	0	28	1	20	134
Jurisdiccion III, Guamuchil	1,381	15	0	9	0	4	0	8	36
Jurisdiccion IV, Culiacan	12,323	27	34	84	2	22	1	56	226
Jurisdiccion V, Elota	185	2	0	3	0	0	0	0	5
Jurisdiccion VI, Mazatlan	4,900	20	8	11	0	4	3	10	56
Total Estado	26,859	156	57	142	3	100	20	114	592

DEFUNCIONES POSITIVAS A SARS-CoV-2 POR JURISDICCION LOS ULTIMOS 7 DIAS	07/01/2021 Acum. Hasta el día de hoy	DEFUNCIONES POSITIVAS A SARS-COV-2 LOS ULTIMOS 7 DIAS							Total de Casos Confirmados Ultimos 7 Dias
		Registrados en Plataforma SINAVE/SISVER							
		06/01/2021	05/01/2021	04/01/2021	03/01/2021	02/01/2021	01/01/2021	31/12/2020	
Jurisdiccion I, Los Mochis	902	2	1	0	0	3	1	3	10
Jurisdiccion II, Guasave	542	2	1	1	0	0	0	0	4
Jurisdiccion III, Guamuchil	289	2	0	0	0	1	0	2	5
Jurisdiccion IV, Culiacan	1,661	0	1	1	0	0	1	1	4
Jurisdiccion V, Elota	31	0	0	0	0	0	0	0	0
Jurisdiccion VI, Mazatlan	770	0	0	1	0	0	0	2	3
Total Estado	4,195	6	3	3	0	4	2	8	26



COVID-19 Sinaloa: Defunciones Confirmadas por Laboratorio a SARS-CoV-2 Notificadas por Municipio últimos 7 días.

DEFUNCIONES POSITIVAS A SARS-CoV-2 SEGÚN MUNICIPIO LOS ULTIMOS 7 DIAS	07/01/2021 Acum. Hasta el día de hoy	DEFUNCIONES POSITIVAS A SARS-COV-2 LOS ULTIMOS 7 DIAS							Total de Casos Confirmados Ultimos 7 Dias
		Registrados en Plataforma SINAVE/SISVER							
		06/01/2021	05/01/2021	04/01/2021	03/01/2021	02/01/2021	01/01/2021	31/12/2020	
AHOME	799	1	1	0	0	2	1	3	8
CHOIX	10	1	0	0	0	0	0	0	1
EL FUERTE	93	0	0	0	0	1	0	0	1
GUASAVE	490	2	1	1	0	0	0	0	4
SINALOA	52	0	0	0	0	0	0	0	0
ANGOSTURA	88	0	0	0	0	0	0	0	0
MOCORITO	46	0	0	0	0	0	0	1	1
SALVADOR ALVARADO	155	2	0	0	0	1	0	1	4
BADIRAGUATO	18	0	0	0	0	0	0	0	0
CULIACAN	1,502	0	0	1	0	0	1	1	3
NAVOLATO	141	0	1	0	0	0	0	0	1
COSALA	4	0	0	0	0	0	0	0	0
ELOTA	15	0	0	0	0	0	0	0	0
SAN IGNACIO	12	0	0	0	0	0	0	0	0
CONCORDIA	22	0	0	0	0	0	0	0	0
ESCUINAPA	66	0	0	0	0	0	0	0	0
MAZATLAN	651	0	0	1	0	0	0	2	3
ROSARIO	31	0	0	0	0	0	0	0	0
Total Estado	4,195	6	3	3	0	4	2	8	26

NUEVA NORMALIDAD



COVID-19 Sinaloa: Defunciones Confirmadas por Laboratorio, Asociación o Dictaminación a SARS-CoV-2 Notificadas al Estado.

NUEVA
NORMALIDAD

COVID-19, SINALOA: DEFUNCIONES POR ASOCIACION Y DICTAMINACION CLINICA EPIDEMIOLOGICA

CLASIFICACION FINAL DEFUNCIONES	Informacion hasta: 07/01/2021			TOTAL DEFUNCIONES
	TOMA DE MUESTRA		TOTAL	
	SI	NO		
CONFIRMADO POR LABORATORIO	4186	0	4,186	4,293
CONFIRMADO POR ANTIGENO	1	1	2	
CONFIRMADO POR ASOCIACIÓN	14	41	55	
CONFIRMADO POR DICTAMINACIÓN	6	44	50	
INVALIDO	3	0	3	644
NO REALIZADO	99	0	99	
SOSPECHOSO	41	501	542	
NEGATIVO	1274	0	1,274	1,274
NEGATIVO ANTIGENO	0	0	0	
TOTAL GENERAL	5,624	587	6,211	6,211

25

Defunciones
últimos 14
días



COVID-19 Sinaloa: Casos y Defunciones en Embarazadas y Menores de 18 años

**NUEVA
NORMALIDAD**

EMBARAZADAS CON SARS-COV2 Registrados en Plataforma SINAVE/SISVER	Casos	Defunciones
SSA	103	3
IMSS	104	1
IMSS-OPORTUNIDADES	10	0
SEDENA	7	0
ISSSTE	8	0
SEMAR	4	0
MUNICIPAL	2	0
HOSPITAL MARGARITA MAZA DE JUAREZ	2	0
ESTATAL	4	0
HOSPITAL CIVIL DE CULIACAN	4	0
PRIVADA	1	1
CLINICA HOSPITAL CULIACAN S. A. DE C. V.	0	0
HOSPITAL MARINA MAZATLAN	0	0
HOSPITAL ANGELES CULIACAN	0	0
MEDICA DE LA CIUDAD	1	1
Total	243	5

MENORES DE 18 AÑOS POSITIVOS A SARS-CoV-2	Casos	Defunciones
SSA	414	5
IMSS	121	7
IMSS-OPORTUNIDADES	6	1
SEDENA	0	0
ISSSTE	17	1
SEMAR	4	0
MUNICIPAL	2	0
HOSPITAL MARGARITA MAZA DE JUAREZ	2	0
ESTATAL	22	0
HOSPITAL CIVIL DE CULIACAN	21	0
PRIVADA	8	0
CLINICA HOSPITAL CULIACAN S. A. DE C. V.	0	0
HOSPITAL MARINA MAZATLAN	0	0
HOSPITAL ANGELES CULIACAN	5	0
MEDICA DE LA CIUDAD	1	0
Total	594	14



COVID-19 Sinaloa: Casos confirmados en personal de la salud por Institución

**NUEVA
NORMALIDAD**

SARS-CoV-2 POR INSTITUCION Y PERSONAL DE LA SALUD <small>Registrados en Plataforma SINAVE/SISVER</small>	MEDICOS	ENFERMERAS	OTROS TRABAJADORES DE LA SALUD	LABORATORISTAS	DENTISTAS	TOTAL
SSA	550	668	507	38	42	1,805
IMSS	584	1,106	788	58	15	2,551
IMSS-OPORTUNIDADES	36	32	22	2	1	93
SEDENA	3	4	6	1	0	14
ISSSTE	109	229	86	15	6	445
SEMAR	7	18	5	2	2	34
MUNICIPAL	13	11	12	0	0	36
HOSPITAL MARGARITA MAZA DE JUAREZ	13	11	12	0	0	36
ESTATAL	69	44	24	2	0	139
HOSPITAL CIVIL DE CULIACAN	69	44	24	2	0	139
PRIVADA	36	21	14	5	0	76
CLINICA HOSPITAL CULIACAN S. A. DE C. V.	1	0	0	0	0	1
HOSPITAL MARINA MAZATLAN	5	12	12	4	0	33
HOSPITAL ANGELES CULIACAN	5	1	1	0	0	7
MEDICA DE LA CIUDAD	4	1	0	0	0	5
Total	1,407	2,133	1,464	123	66	5,193

CONFIRMADOS DEL AREA DE LA SALUD <small>Registrados en Plataforma SINAVE/SISVER</small>	Hasta el día de Hoy	DEFUNCION
MEDICOS	1,407	36
ENFERMERAS	2,133	10
OTROS TRABAJADORES DE LA SALUD	1,464	14
LABORATORISTAS	123	1
DENTISTAS	66	1
Total	5,193	62





DIRECCIÓN DE PREVENCIÓN Y PROMOCIÓN DE LA SALUD
SUBDIRECCIÓN DE VIGILANCIA EPIDEMIOLÓGICA

SALUD

SECRETARÍA DE SALUD

