





# SITUACION GENERAL EN EL ESTADO DE SINALOA POR SARS-COV 2



## SERVICIOS DE SALUD DE SINALOA

### SINALOA , PLATAFORMA DE VIGILANCIA EPIDEMIOLOGICA COVID-19

MUNICIPIOS	NOTIFICADOS ACUMULADO AL 07/dic/2022			RESULTADO FINAL						
	AMBOS GENEROS	FEMENINOS	MASCULINOS	RESULTADO NEGATIVO	RESULTADO INFLUENZA	OTROS DX	POSITIVO SARS-CoV-2	SOSPECHOSOS	DEFUNCION (+) Sars-CoV-2	CASOS ACTIVOS *
AHOME	65,568	37,217	28,351	34,746	92	500	29,093	17	1,729	18
CHOIX	970	519	451	465	12	16	469	0	49	0
EL FUERTE	6,141	3,464	2,677	2,742	149	57	3,253	3	288	1
GUASAVE	41,109	23,723	17,386	21,435	143	665	15,392	18	1,064	6
SINALOA	3,237	1,824	1,413	1,863	11	59	1,180	3	154	1
ANGOSTURA	2,890	1,600	1,290	1,289	11	18	1,526	0	171	1
MOCORITO	1,779	970	809	959	15	31	726	0	111	0
SALVADOR ALVARADO	8,510	4,942	3,568	4,225	26	44	4,114	0	288	0
BADIRAGUATO	2,441	1,372	1,069	1,425	544	48	901	0	40	1
CULIACAN	203,523	118,493	85,030	113,747	257	2,072	81,808	31	3,577	131
NAVOLATO	10,920	6,256	4,664	5,488	23	103	4,993	6	352	0
COSALA	1,331	677	654	595	10	15	513	1	15	0
ELOTA	3,772	2,062	1,710	2,146	10	36	1,466	0	68	0
SAN IGNACIO	801	445	356	399	0	13	376	0	31	1
CONCORDIA	636	333	303	297	77	7	306	1	48	0
MAZATLAN	66,818	37,432	29,386	37,121	98	551	26,710	22	1,668	21
ESCUINAPA	4,556	2,593	1,963	2,027	32	105	2,218	1	159	0
ROSARIO	3,660	1,940	1,720	1,511	6	39	1,981	0	114	0
<b>TOTAL</b>	<b>428,662</b>	<b>245,862</b>	<b>182,800</b>	<b>232,480</b>	<b>1,516</b>	<b>4,379</b>	<b>177,025</b>	<b>103</b>	<b>9,926</b>	<b>181</b>
OTRO ESTADO	6,940	4,067	4,017	5,700	20	5	2,214	8	109	5

NOTIFICADOS

428,662

NEGATIVOS

232,480

POSITIVOS

177,025

SOSPECHOSOS

103

DEFUNCIONES

9,926

HOSPITALIZADOS

20,767

### TASAS E INDICES ACUMULADOS

TASA DE INCIDENCIA  
ESTATAL X 100,000 HABS

5,522

INDICE DE LETALIDAD

5.61%

% POSITIVIDAD

41.3%

INDICE DE  
HOSPITALIZACION

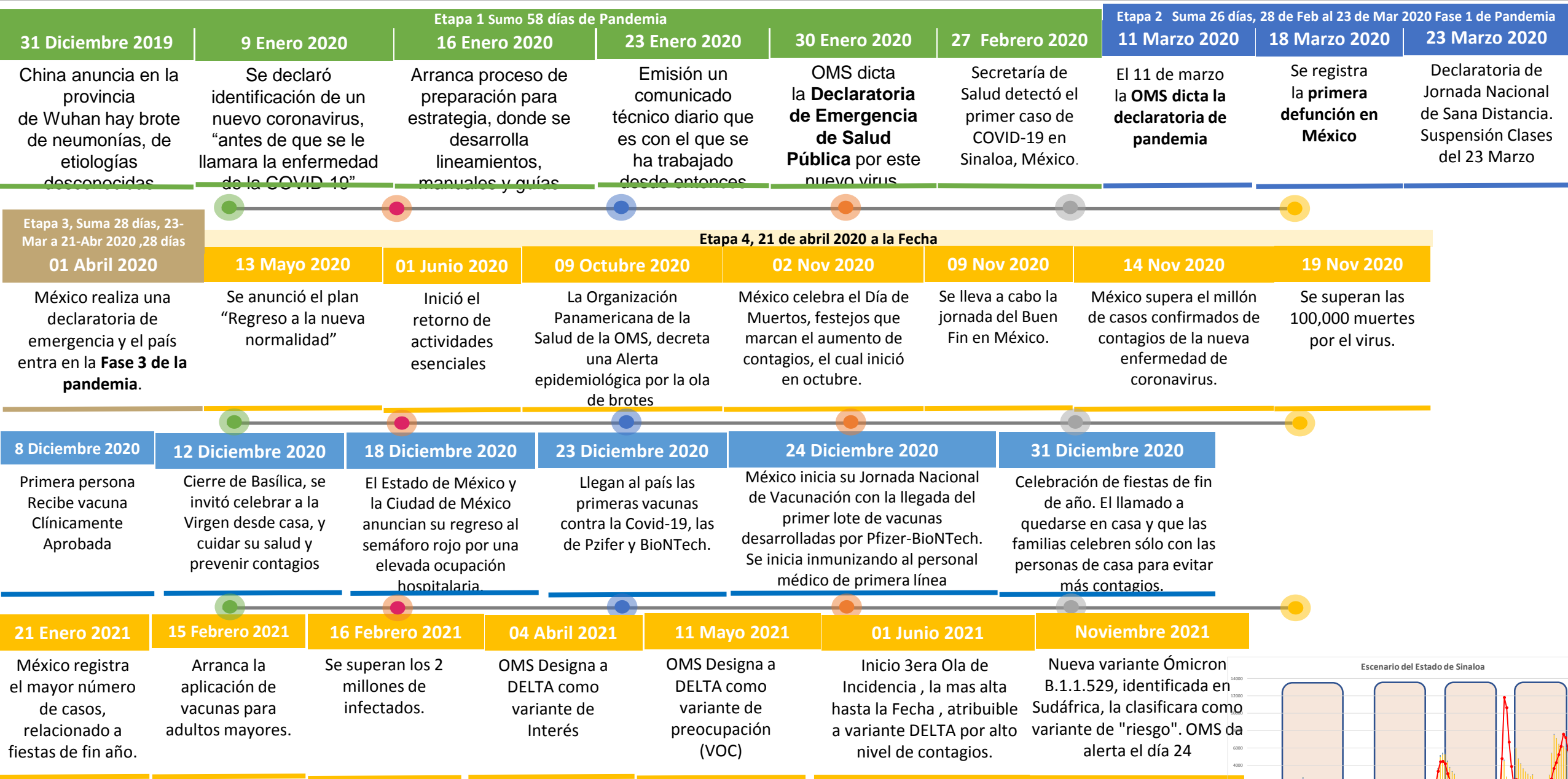
11.6%



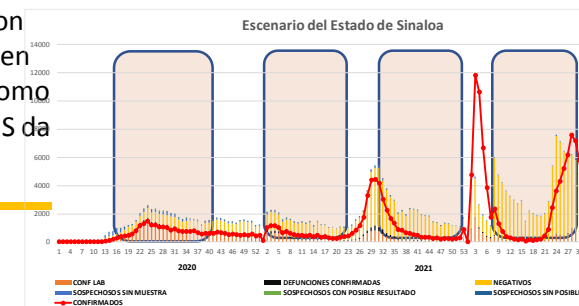
CASOS ACTIVOS\*: Caso Confirmado Positivo con fecha de inicio de sintomas en los ultimos 14 dias.



# CRONOLOGIA COVID-19, FASES, ETAPAS Y FECHAS



La primera ola empezó cuando inició la epidemia, en febrero de 2020 hasta Septiembre  
 La segunda ola epidémica fue en octubre de 2020 y llegó un punto máximo en abril de 2021  
 La Tercer ola epidémica Inicio en Junio de 2021 a Noviembre

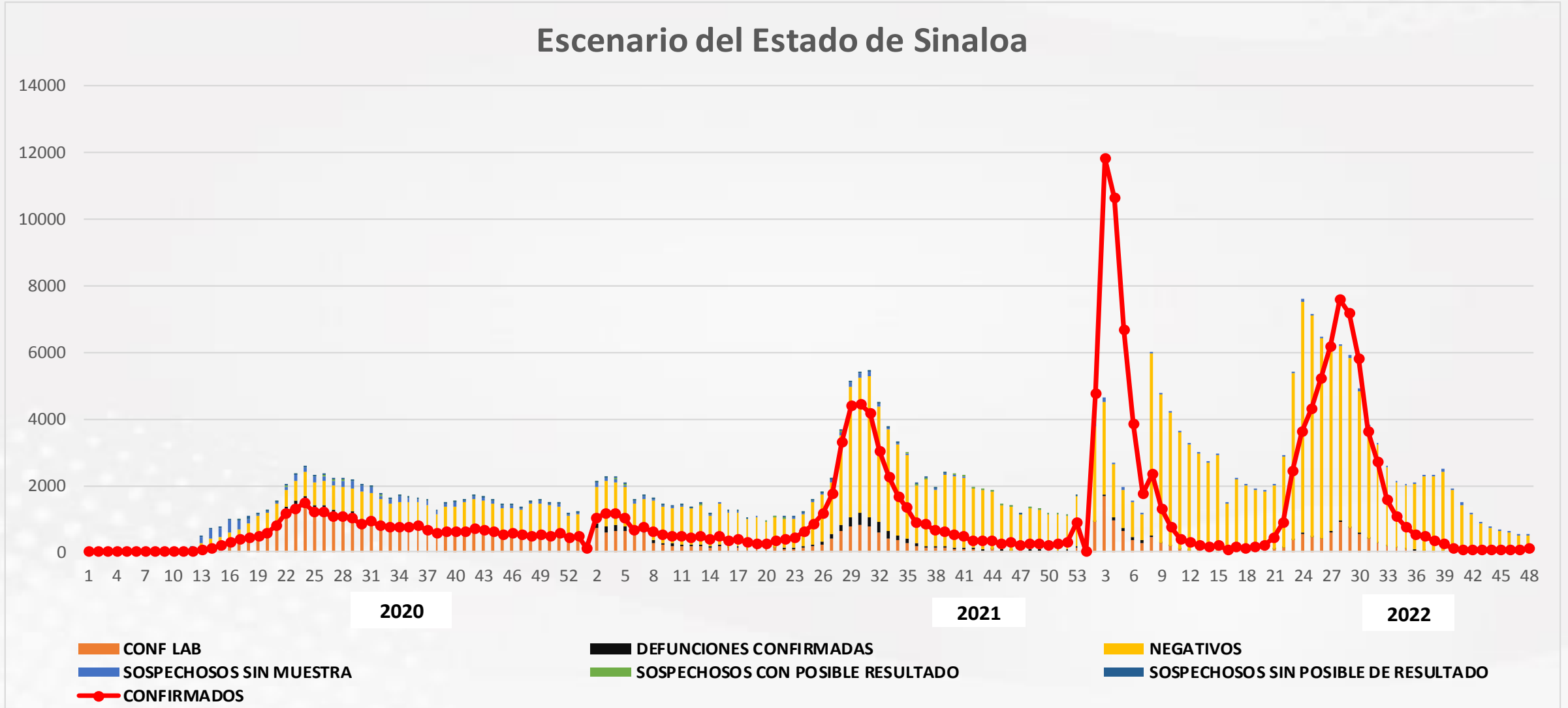


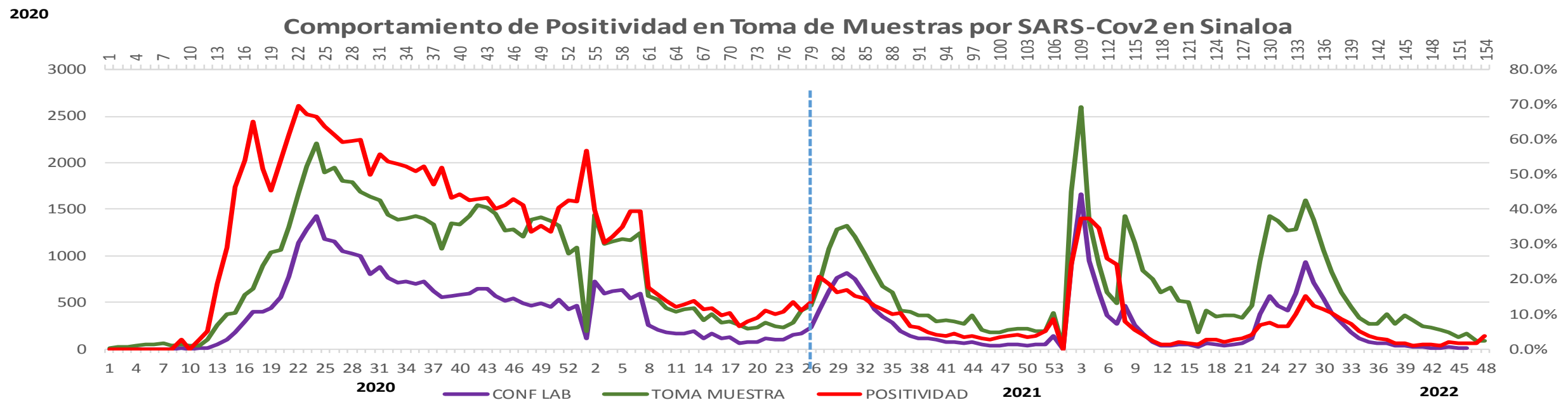
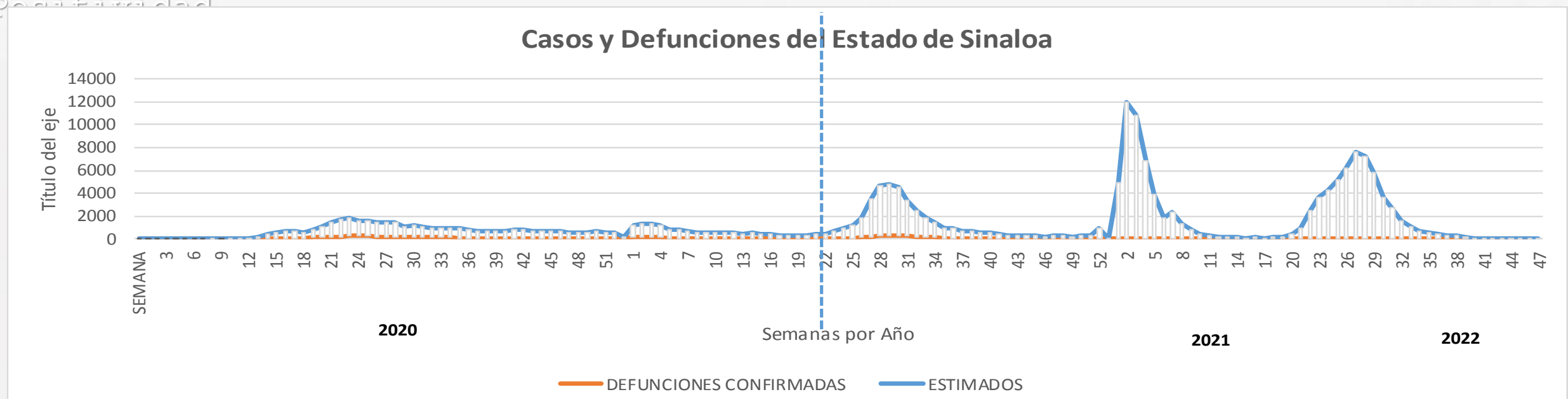


NOTIFICADOS

428,662

## Escenario del Estado de Sinaloa



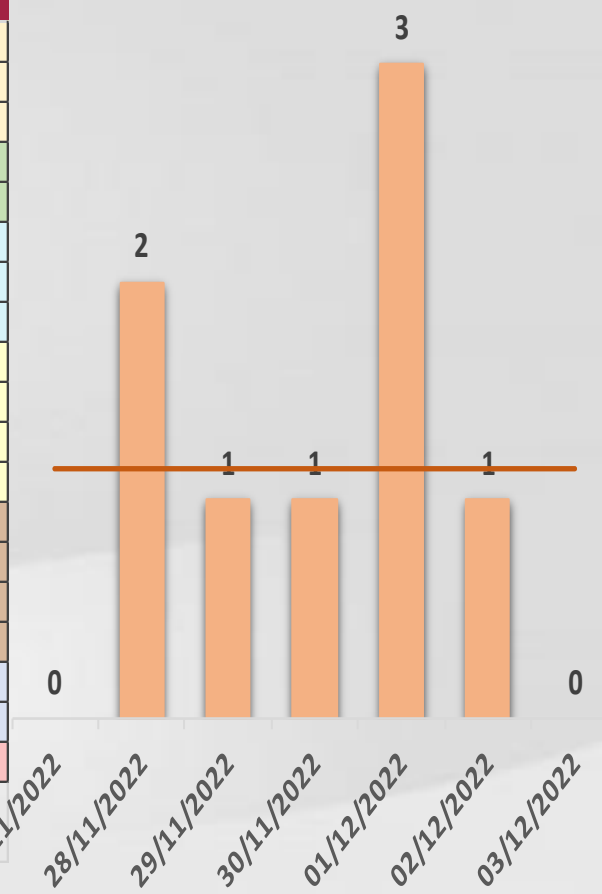




# CONFIRMADOS SARS-COV 2 POR LESP EN SINALOA LOS ULTIMOS 10 DIAS



LISTA DE CASOS CONFIRMADOS POR LESP LOS ULTIMOS DIAS POR MUNICIPIO	CONFIRMADOS ACUMULADOS AL CORTE DE HOY 07/dic/2022	VENTANA DE RESPUESTA LESP CONFIRMADOS A SARS-COV-2			CASOS CONFIRMADOS A SARS-COV-2 LOS ULTIMOS 7 DIAS EVOLUCIONADOS EN PLATAFORMA SINAVE/SISVER							Total Casos Confirmados Últimos 10 Días
		06/12/2022	05/12/2022	04/12/2022	03/12/2022	02/12/2022	01/12/2022	30/11/2022	29/11/2022	28/11/2022	27/11/2022	
AHOME	29,093	0	0	0	0	0	0	0	1	0	0	1
CHOIX	469	0	0	0	0	0	0	0	0	0	0	0
EL FUERTE	3,253	0	0	0	0	0	0	0	0	0	0	0
GUASAVE	15,392	0	0	0	0	0	0	0	0	0	0	0
SINALOA	1,180	0	0	0	0	0	0	0	0	0	0	0
ANGOSTURA	1,526	0	0	0	0	0	0	0	0	0	0	0
MOCORITO	726	0	0	0	0	0	0	0	0	0	0	0
SALVADOR ALVARA	4,114	0	0	0	0	0	0	0	0	0	0	0
BADIRAGUATO	901	0	0	0	0	0	0	0	0	0	0	0
CULIACAN	81,808	1	3	0	0	1	2	1	0	2	0	10
NAVOLATO	4,993	0	0	0	0	0	0	0	0	0	0	0
COSALA	513	0	0	0	0	0	0	0	0	0	0	0
ELOTA	1,466	0	0	0	0	0	0	0	0	0	0	0
SAN IGNACIO	376	0	0	0	0	0	0	0	0	0	0	0
CONCORDIA	306	0	0	0	0	0	0	0	0	0	0	0
MAZATLAN	2,218	1	0	0	0	0	1	0	0	0	0	2
ESCUINAPA	26,710	0	0	0	0	0	0	0	0	0	0	0
ROSARIO	1,981	0	0	0	0	0	0	0	0	0	0	0
<b>Total Estado</b>	<b>177,025</b>	<b>2</b>	<b>3</b>	<b>0</b>	<b>0</b>	<b>1</b>	<b>3</b>	<b>1</b>	<b>1</b>	<b>2</b>	<b>0</b>	<b>13</b>
De Otros Estados	<b>2,214</b>	Fuente: Plataforma Nacional SINAVE/SISVER, Preliminar al Corte. Acumulados al 07/dic/2022, Por Municipio. Con Ventana de Tiempo de 3 días.										
<b>Total</b>	<b>179,239</b>	laboratorio y posible demanda de muestras así como de actualización en Plataforma.										





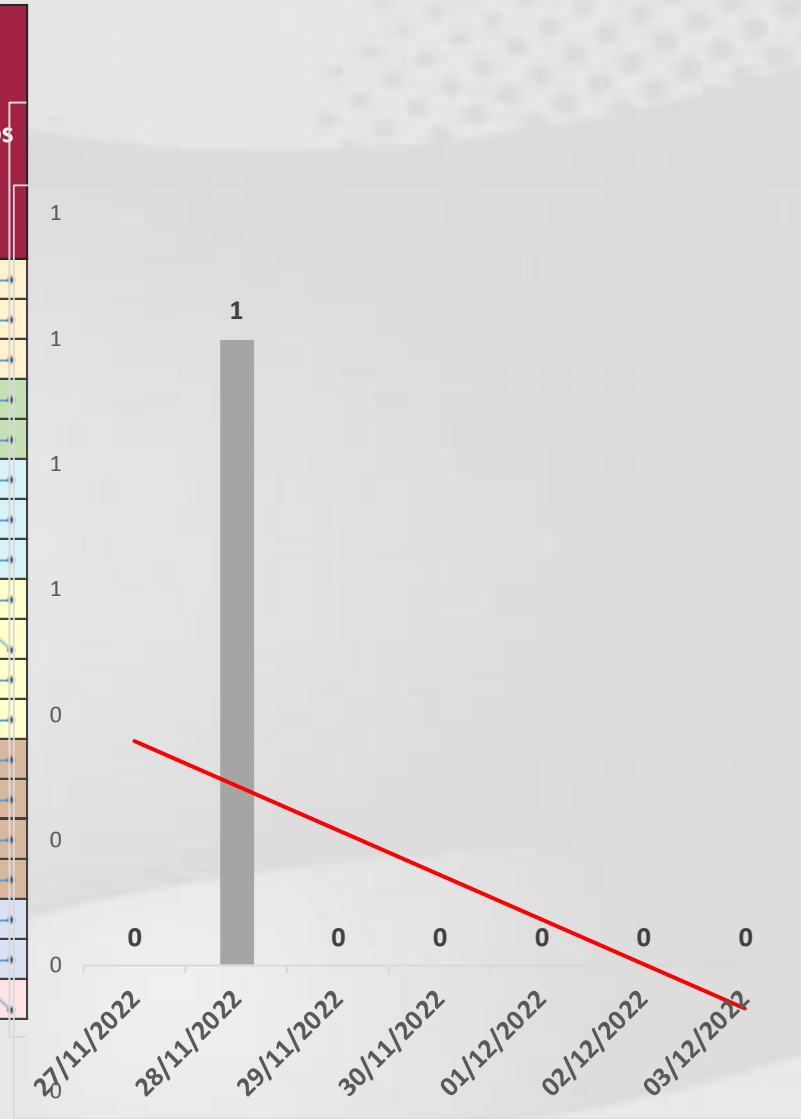
# COVID-19 Sinaloa: Defunciones Confirmadas por Laboratorio a SARS-CoV-2



## Notificadas por Municipio últimos 10 días.

LISTA DE CASOS DE DEFUNCIONES CONFIRMADAS POR LESP LOS ULTIMOS DIAS POR MUNICIPIO	CONFIRMADOS ACUMULADOS AL CORTE DE HOY 07/dic/2022	VENTANA DE RESPUESTA LESP CONFIRMADOS A SARS-COV-2			CASOS CONFIRMADOS A SARS-COV-2 LOS ULTIMOS 7 DIAS EVOLUCIONADOS EN PLATAFORMA SINAVE/SISVER							Total Defunciones Confirmadas a SARS-Cov2 los Últimos 10 Días	
		06/12/2022	05/12/2022	04/12/2022	03/12/2022	02/12/2022	01/12/2022	30/11/2022	29/11/2022	28/11/2022	27/11/2022		
AHOME	1,729	0	0	0	0	0	0	0	0	0	0	0	0
CHOIX	49	0	0	0	0	0	0	0	0	0	0	0	0
EL FUERTE	288	0	0	0	0	0	0	0	0	0	0	0	0
GUASAVE	1,064	0	0	0	0	0	0	0	0	0	0	0	0
SINALOA	154	0	0	0	0	0	0	0	0	0	0	0	0
ANGOSTURA	171	0	0	0	0	0	0	0	0	0	0	0	0
MOCORITO	111	0	0	0	0	0	0	0	0	0	0	0	0
SALVADOR ALVARADO	288	0	0	0	0	0	0	0	0	0	0	0	0
BADIRAGUATO	40	0	0	0	0	0	0	0	0	0	0	0	0
CULIACAN	3,577	0	0	0	0	0	0	0	0	1	0	1	1
NAVOLATO	352	0	0	0	0	0	0	0	0	0	0	0	0
COSALA	15	0	0	0	0	0	0	0	0	0	0	0	0
ELOTA	68	0	0	0	0	0	0	0	0	0	0	0	0
SAN IGNACIO	31	0	0	0	0	0	0	0	0	0	0	0	0
CONCORDIA	48	0	0	0	0	0	0	0	0	0	0	0	0
MAZATLAN	159	0	0	0	0	0	0	0	0	0	0	0	0
ESCUINAPA	1,668	0	0	0	0	0	0	0	0	0	0	0	0
ROSARIO	114	0	0	0	0	0	0	0	0	0	0	0	0
<b>Total Estado</b>	<b>9,926</b>	<b>0</b>	<b>0</b>	<b>0</b>	<b>0</b>	<b>0</b>	<b>0</b>	<b>0</b>	<b>0</b>	<b>1</b>	<b>0</b>	<b>1</b>	<b>1</b>
De Otros Estados	<b>109</b>												
<b>Total</b>	<b>10,035</b>												

Fuente: Plataforma Nacional SINAVE/SISVER, Preliminar al Corte. Acumulados al 07/dic/2022, Por Municipio. Con Ventana de Tiempo de 3 días.



VENTANA DE TIEMPO: Lapso de respuesta considerado referente a los procesos de laboratorio y posible demanda de muestras, certificación por defunción, así como de actualización en Plataforma.



# COVID-19 Sinaloa: Casos y Defunciones Positivas a SARS-CoV-2, por LESPS, Notificadas por Jurisdicción los últimos 10 días.



LISTA DE CASOS CONFIRMADOS POR LESP LOS ULTIMOS DIAS POR MUNICIPIO	CONFIRMADOS ACUMULADOS AL CORTE DE HOY 07/dic/2022	VENTANA DE RESPUESTA LESP CONFIRMADOS A SARS-COV-2			CASOS CONFIRMADOS A SARS-COV-2 LOS ULTIMOS 7 DIAS EVOLUCIONADOS EN PLATAFORMA SINAVE/SISVER							Total Confirmados por LESP en SISVER los Ultimos 10 Dias	
		06/12/2022	05/12/2022	04/12/2022	03/12/2022	02/12/2022	01/12/2022	30/11/2022	29/11/2022	28/11/2022	27/11/2022		
Jurisdicción I, Los Mochis	32,815	0	0	0	0	0	0	0	1	0	0	1	
Jurisdicción II, Guasave	16,572	0	0	0	0	0	0	0	0	0	0	0	
Jurisdicción III, Guamuchil	6,366	0	0	0	0	0	0	0	0	0	0	0	
Jurisdicción IV, Culiacán	87,702	1	3	0	0	1	2	1	0	2	0	10	
Jurisdicción V, Mazatlán	2,355	1	0	0	0	0	1	0	0	0	0	2	
Jurisdicción VI, Escuinapa	31,215	0	0	0	0	0	0	0	0	0	0	0	
<b>Total Estado</b>	<b>177,025</b>	<b>2</b>	<b>3</b>	<b>0</b>	<b>0</b>	<b>1</b>	<b>3</b>	<b>1</b>	<b>1</b>	<b>2</b>	<b>0</b>	<b>13</b>	



LISTA DE DEFUNCIONES ULTIMOS DIAS POR JURISDICIONES	DEFUNCIONES ACUMULADAS AL CORTE DE HOY 07/dic/2022	VENTANA DE RESPUESTA LESP CONFIRMADOS A SARS-COV-2			DEFUNCIONES CONFIRMADAS A SARS-COV-2 LOS ULTIMOS 7 DIAS EVOLUCIONADOS EN PLATAFORMA SINAVE/SISVER							Total Evoluciones a Defuncion en los Ultimos 10 Dias	
		06/12/2022	05/12/2022	04/12/2022	03/12/2022	02/12/2022	01/12/2022	30/11/2022	29/11/2022	28/11/2022	27/11/2022		
Jurisdicción I, Los Mochis	2,066	0	0	0	0	0	0	0	0	0	0	0	
Jurisdicción II, Guasave	1,218	0	0	0	0	0	0	0	0	0	0	0	
Jurisdicción III, Guamuchil	570	0	0	0	0	0	0	0	0	0	0	0	
Jurisdicción IV, Culiacán	3,969	0	0	0	0	0	0	0	0	1	0	1	
Jurisdicción V, Mazatlán	114	0	0	0	0	0	0	0	0	0	0	0	
Jurisdicción VI, Escuinapa	1,989	0	0	0	0	0	0	0	0	0	0	0	
<b>Total Estado</b>	<b>9,926</b>	<b>0</b>	<b>0</b>	<b>0</b>	<b>0</b>	<b>0</b>	<b>0</b>	<b>0</b>	<b>0</b>	<b>1</b>	<b>0</b>	<b>1</b>	

VENTANA DE TIEMPO: Lapso de respuesta considerado referente a los procesos de laboratorio y posible demanda de muestras, certificación por defunción, así como de actualización en Plataforma.

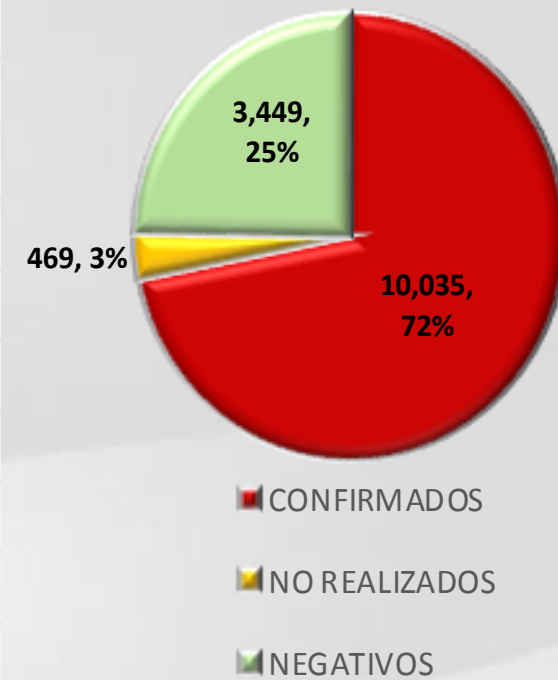
COVID-19 Sinaloa: Defunciones Confirmadas por Laboratorio, Asociación y Dictaminación a SARS-CoV-2 Notificadas al Estado.



COVID 19, SINALOA: DEFUNCIONES POR ASOCIACION Y DICTAMINACION CLINICA EPIDEMIOLOGICA

CLASIFICACION FINAL DE DEFUNCIONES AL 07/dic/2022	TOMA DE MUESTRA		TOTAL	TOTAL DEFUNCIONES
	SI	NO		
CONFIRMADO POR LABORATORIO	7,713	0	7,713	<b>10,035</b>
CONFIRMADO POR ANTIGENO	145	1,512	1,657	
CONFIRMADO POR ASOCIACION	22	99	121	
CONFIRMADO POR DICTAMINACION	43	501	544	
INVALIDO	4	0	4	<b>469</b>
NO REALIZADO	83	0	83	
SOSPECHOSO	44	338	382	
NEGATIVO	2,764	0	2,764	<b>3,449</b>
NEGATIVO ANTIGENO	17	668	685	
<b>TOTAL</b>	<b>10,835</b>	<b>3,118</b>	<b>13,953</b>	<b>13,953</b>

CLASIFICACION FINAL DE PRUEBAS SARS COV2 DE DEFUNCIONES



# COVID-19 Sinaloa: Casos confirmados en personal de la salud por Institución



SARS-CoV-2 POR INSTITUCION Y	MEDICOS	ENFERMERAS	OTROS TRABAJADORES	LABORATORISTAS	DENTISTAS	TOTAL
SSA	1,318	1,530	1,390	98	138	4,474
IMSS	1,693	2,924	2,535	157	63	7,372
IMSS-OPORTUNIDADES	112	124	75	2	5	318
SEDENA	7	5	9	2	0	23
ISSSTE	466	704	326	39	17	1,552
SEMAR	19	28	9	2	2	60
MUNICIPAL	14	11	13	0	0	38
ESTATAL	103	53	32	4	0	192
PRIVADA	190	173	658	13	15	1,049
PEMEX	0	0	0	0	0	0
CRUZ ROJA	0	0	0	0	0	0
UNIVERSITARIO	1	0	0	0	0	1
<b>TOTAL</b>	<b>3,923</b>	<b>5,552</b>	<b>5,047</b>	<b>317</b>	<b>240</b>	<b>15,079</b>
	<b>26.0%</b>	<b>36.8%</b>	<b>33.5%</b>	<b>2.1%</b>	<b>1.6%</b>	<b>100.0%</b>

CONFIRMADOS DEL AREA DE LA SALUD	CASOS	DEFUNCIONES
MEDICOS	3,923	68
ENFERMERAS	5,552	20
OTROS TRABAJADORES DE LA SALUD	5,047	24
LABORATORISTAS	317	3
DENTISTAS	240	4
<b>TOTAL</b>	<b>15,079</b>	<b>119</b>



# CUADROS ACUMULADOS CONFIRMADOS A SARS-COV 2 POR INSTITUCION EN EL ESTADO DE SINALOA



CONFIRMADOS A SARS-COV2	CASOS	DEFUNCIONES
SSA	32,787	1,861
IMSS	98,644	5,848
IMSS-OPORTUNIDADES	2,511	95
SEDENA	733	83
ISSSTE	7,375	1,523
SEMAR	591	36
MUNICIPAL	237	16
ESTATAL	1,079	295
PRIVADA	35,245	277
PEMEX	7	1
CRUZ ROJA	0	0
UNIVERSITARIO	1	0
<b>TOTAL</b>	<b>179,210</b>	<b>10,035</b>

EMBARAZADAS POSITIVAS A SARS-COV2	CASOS	DEFUNCIONES
SSA	435	12
IMSS	1,126	6
IMSS-OPORTUNIDADES	71	0
SEDENA	14	0
ISSSTE	51	0
SEMAR	9	0
MUNICIPAL	2	0
ESTATAL	11	0
PRIVADA	401	1
PEMEX	0	0
CRUZ ROJA	0	0
UNIVERSITARIO	0	0
<b>TOTAL</b>	<b>2,120</b>	<b>19</b>

HOSPITALIZADOS CONFIRMADOS A SARS-COV2	CASOS HOSPITALIZADOS	DEFUNCIONES HOSPITALIZADOS
SSA	4,915	1,857
IMSS	10,320	5,802
IMSS-OPORTUNIDADES	254	93
SEDENA	325	81
ISSSTE	3,011	1,519
SEMAR	250	36
MUNICIPAL	64	16
ESTATAL	555	295
PRIVADA	1,072	277
PEMEX	1	1
CRUZ ROJA	0	0
UNIVERSITARIO	0	0
<b>TOTAL</b>	<b>20,767</b>	<b>9,977</b>

MENORES DE 18 AÑOS CONFIRMADOS A SARS-COV2	CASOS	DEFUNCIONES
SSA	3,029	8
IMSS	5,092	24
IMSS-OPORTUNIDADES	253	1
SEDENA	50	0
ISSSTE	202	2
SEMAR	26	0
MUNICIPAL	5	0
ESTATAL	45	0
PRIVADA	3,459	0
PEMEX	0	0
CRUZ ROJA	0	0
UNIVERSITARIO	0	0
<b>TOTAL</b>	<b>12,161</b>	<b>35</b>



# COVID-19 SINALOA

COMUNICADO TECNICO DIARIO



Dr. Rosalino Flores Rocha  
Subdirector De Vigilancia Epidemiológica

Dr. Rafael Martínez Rocha  
Jefe de Depto. De Vigilancia Epidemiológica

Dr. Carlos Alberto Carlón Núñez  
Coordinador Estatal SISVER



# SALUD

SECRETARÍA DE SALUD

# DGE

DIRECCIÓN GENERAL  
DE EPIDEMIOLOGÍA

PLATAFORMA SINAVE/SISVER

Notificación de Eventos Emergentes con Impacto Epidemiológico al  
667 758-70-00, ext. 40413.

E-mail: [epidesin@yahoo.com.mx](mailto:epidesin@yahoo.com.mx)

Blvd. Alfonso Zaragoza Maytorena n° 2204, edificio "A", tercer piso,  
Fraccionamiento Bonanzas, C.P. 80020, Culiacán, Sinaloa.



Bitácora diaria de CTD Covid-19 en  
[http://saludsinaloa.gob.mx/index.php/coronavirus\\_/](http://saludsinaloa.gob.mx/index.php/coronavirus_/)  
Apartado "Panorama Epidemiológico de COVID-19"