



# SERVICIOS DE SALUD DE SINALOA

SUBDIRECCIÓN DE VIGILANCIA EPIDEMIOLÓGICA

## COVID-19 SINALOA

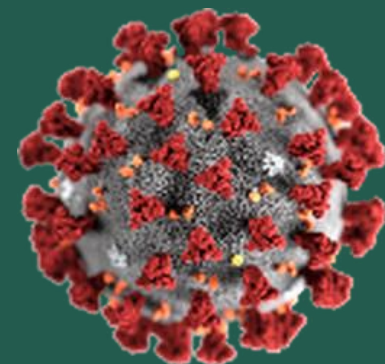
Comunicado Técnico Diario

NUEVA  
NORMALIDAD

lunes, 7 de diciembre de 2020

**SALUD**

SECRETARÍA DE SALUD



**Dr. José Pablo Güémez Álvarez**

Jefe de Depto. De Vigilancia Epidemiologica

Servicios de Salud de Sinaloa

Nota: Este comunicado contiene información preliminar y sus datos pueden variar sin previo aviso, datos presentados disponibles a la fecha y corte especificados.

Fecha Corte: 07/dic/2020

Hora Corte: 12:00 am



SERVICIOS DE SALUD DE SINALOA  
SUBDIRECCIÓN DE VIGILANCIA EPIDEMIOLÓGICA

# PANORAMA EPIDEMIOLOGICO DE COVID-19 SINALOA

## Información diaria

---

NUEVA  
NORMALIDAD

lunes, 7 de diciembre de 2020

**SALUD**  
SECRETARÍA DE SALUD





# SERVICIOS DE SALUD DE SINALOA

## SUBDIRECCIÓN DE VIGILANCIA EPIDEMIOLÓGICA

Municipios	Notificados en Plataforma	Acumulados al 07/dic/2020		RESULTADO FINAL						Tasa de Incidencia	Total Activos*	Tasa de Incidencia Activos
	Num.-	Femeninos	Masculinos	RESULTADO NEGATIVO	RESULTADO INFLUENZA	OTROS DX	POSITIVO SARS-CoV-2	SOSPECHOSOS	DEFUNCION (+) Sars-CoV-2			
AHOME	6,968	3,618	3,350	3,233	46	306	3,219	164	733	672.4	39	8.1
CHOIX	169	83	86	77	3	10	75	4	9	206.4	5	13.8
EL FUERTE	665	327	338	301	3	37	306	18	85	280.6	2	1.8
GUASAVE	7,546	4,148	3,398	2,766	9	1,354	3,269	148	459	1009.2	43	13.3
SINALOA	770	374	396	385	0	46	331	8	48	338.8	1	1.0
ANGOSTURA	508	226	282	152	0	30	320	6	81	638.2	2	4.0
MOCORITO	268	123	145	118	0	19	128	3	42	256.8	1	2.0
SALVADOR ALVARADO	1,398	714	684	496	1	65	812	24	141	915.1	3	3.4
BADIRAGUATO	357	190	167	168	0	40	141	8	17	447.7	0	0.0
CULIACÁN	23,801	12,772	11,029	9,839	27	3,120	10,131	684	1,410	1013.5	177	17.7
NAVOLATO	1,624	883	741	690	8	147	721	58	134	486.0	2	1.3
COSALÁ	246	144	102	57	0	116	69	4	4	393.6	0	0.0
ELOTA	180	89	91	71	2	43	57	7	13	127.6	0	0.0
SAN IGNACIO	110	53	57	49	0	11	47	3	12	198.4	0	0.0
CONCORDIA	121	54	67	42	0	19	59	1	19	185.4	0	0.0
ESCUINAPA	567	310	257	177	5	61	318	6	67	511.7	0	0.0
MAZATLÁN	9,190	4,822	4,368	3,466	3	1,516	4,114	91	612	809.5	47	9.2
ROSARIO	313	147	166	119	1	37	152	4	29	277.9	1	1.8
<b>Total</b>	<b>54,801</b>	<b>29,077</b>	<b>25,724</b>	<b>22,206</b>	<b>108</b>	<b>6,977</b>	<b>24,269</b>	<b>1,241</b>	<b>3,915</b>	<b>768.8</b>	<b>323</b>	<b>10.2</b>
<b>Otro Estado</b>	<b>300</b>	<b>117</b>	<b>183</b>	<b>138</b>	<b>2</b>	<b>29</b>	<b>118</b>	<b>13</b>	<b>22</b>			

Fuente: Plataforma Nacional SISVER, Preliminar al Corte. Acumulados al 07/dic/2020 Tasa de Incidencia por 100,000 Habitantes. Por Lugar de Residencia.

CASOS ACTIVOS\*: Caso Confirmado Positivo con fecha de inicio de síntomas en los últimos 14 días.



# Línea del tiempo COVID-2019, México

58 días

26 días

28 días

230 Días

--- Hoy 07/12/2020



## COVID-19 SINALOA: Resumen de Casos Confirmados

27 feb - al lunes, 7 de diciembre de 2020



342 Días



[ 31/12/2019 - 07/12/2020 ]

Confirmados acumulados

24,387

Casos Estudiados

55,101

Negativos acumulados

22,344

Casos Confirmados activos\*

323

Defunciones

3,937

Nuevos Sospechosos

1,254

FASE 1

27/02/2020

Primer Caso Confirmado COVID-19

NUEVA NORMALIDAD

01/06/2020

3594 Casos Confirmados COVID-19

FASE 2

23/03/2020

4 Casos Confirmados COVID-19

FASE 3

21/04/2020

557 Casos Confirmados COVID-19

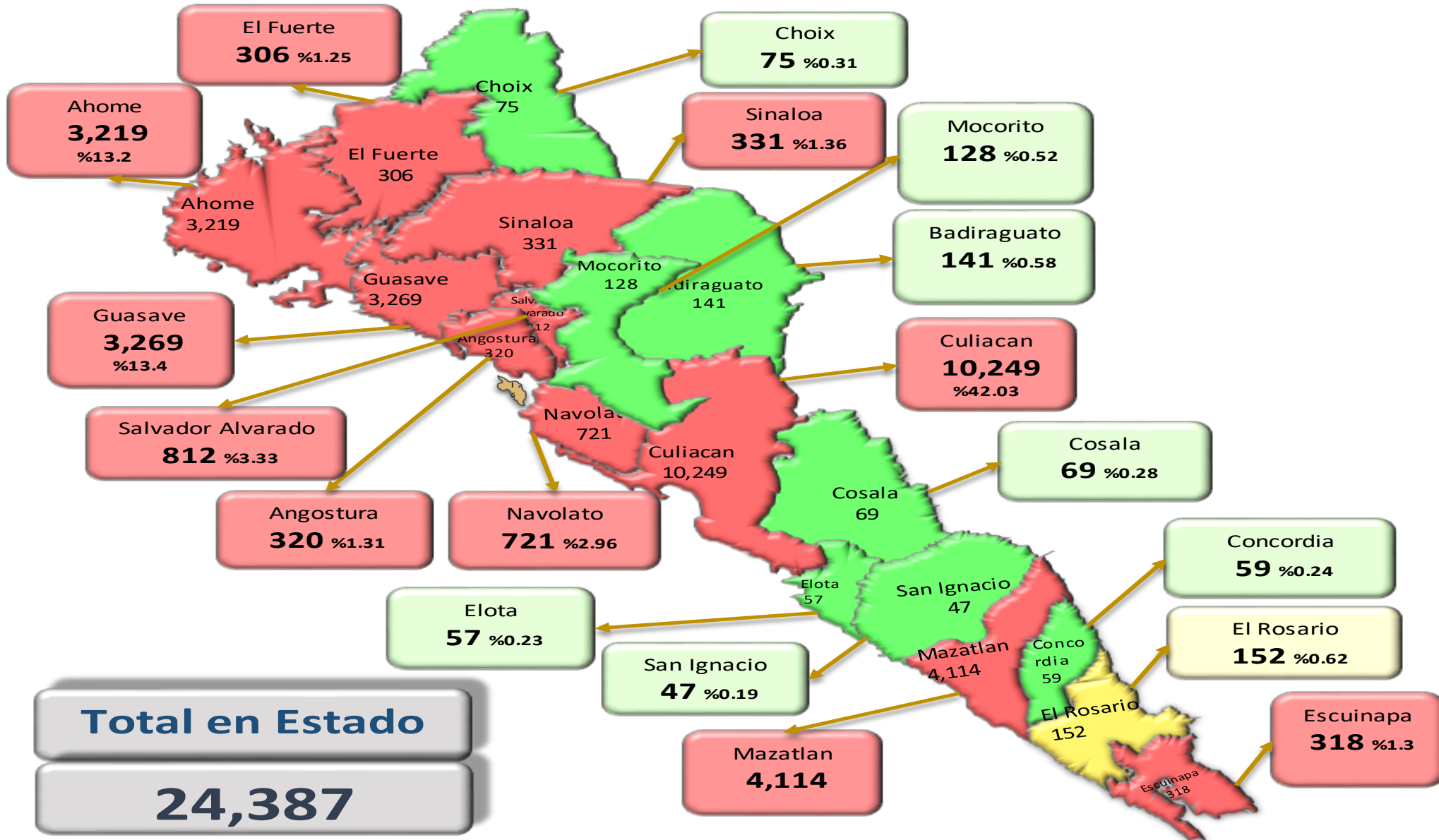


284 Días

[ 27/02/2020 - 07/12/2020 ]

\*CASO ACTIVO: Caso confirmado positivo con fecha de inicio de síntomas en los últimos 14 días.

# COVID-19 Sinaloa: Mapa de casos confirmados acumulados por municipio de residencia



NUEVA  
NORMALIDAD

**24,387**

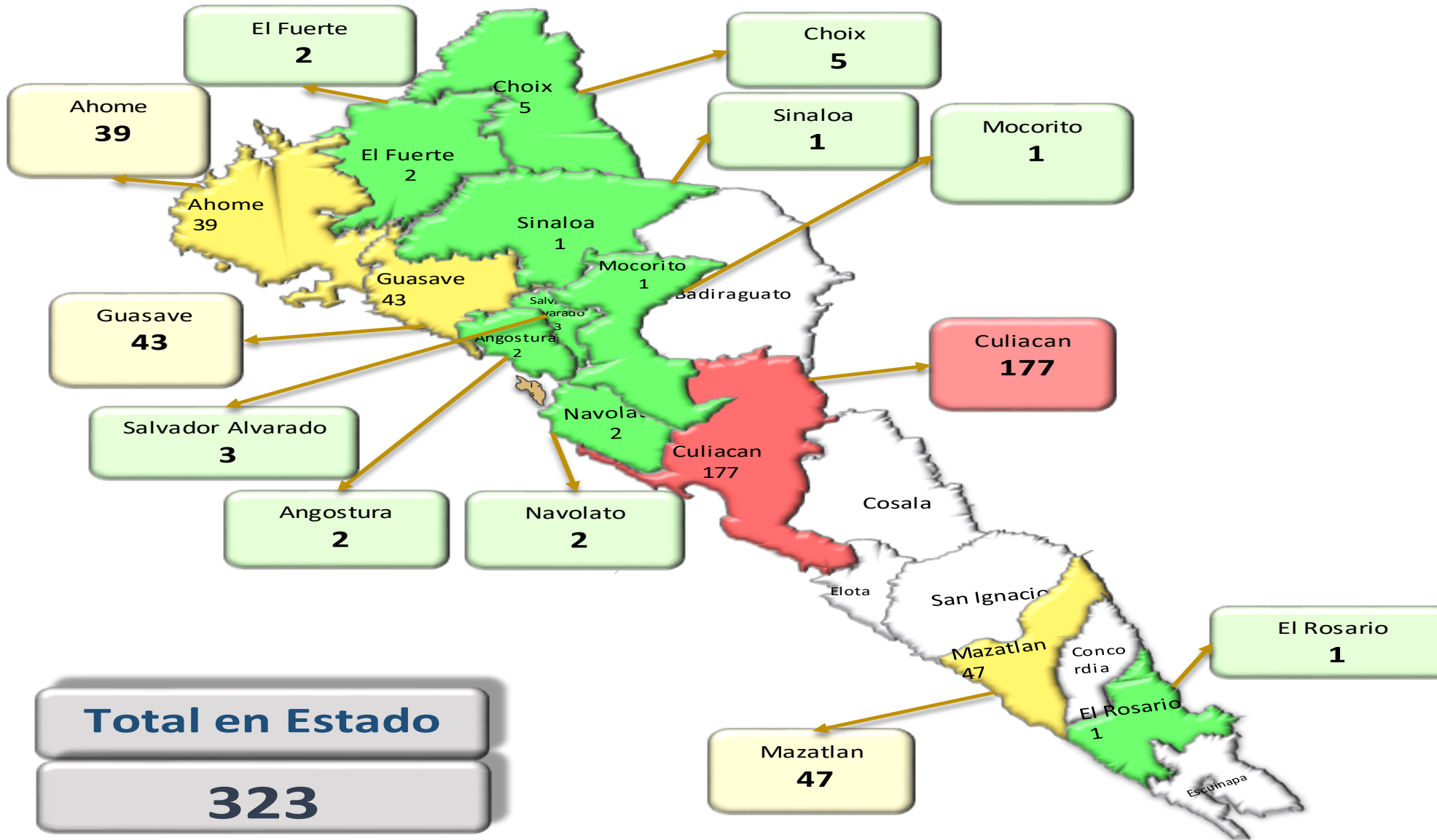
Confirmados  
acumulados





# COVID-19 Sinaloa: Mapa de casos confirmados activos por municipio de residencia

CASOS ACTIVOS\*: Caso Confirmado Positivo con fecha de inicio de síntomas en los últimos 14 días.



NUEVA  
NORMALIDAD

**323**

Confirmados  
activos



**Total en Estado**  
**323**

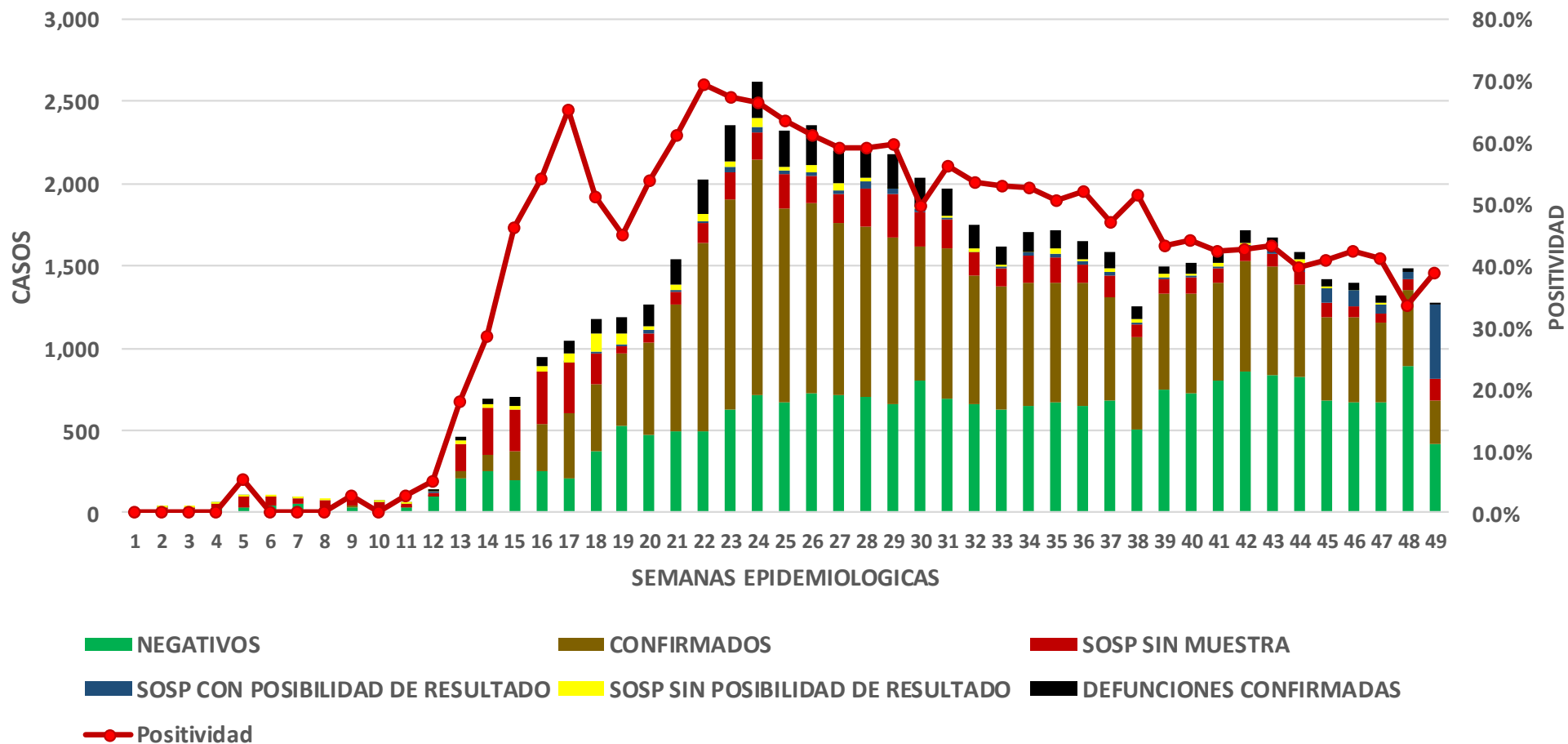
# COVID-19 Sinaloa: Casos positivos, sospechosos y negativos

**55,863** Personas  
Notificadas

**38.8%** Positividad  
Semana 49

**NUEVA  
NORMALIDAD**

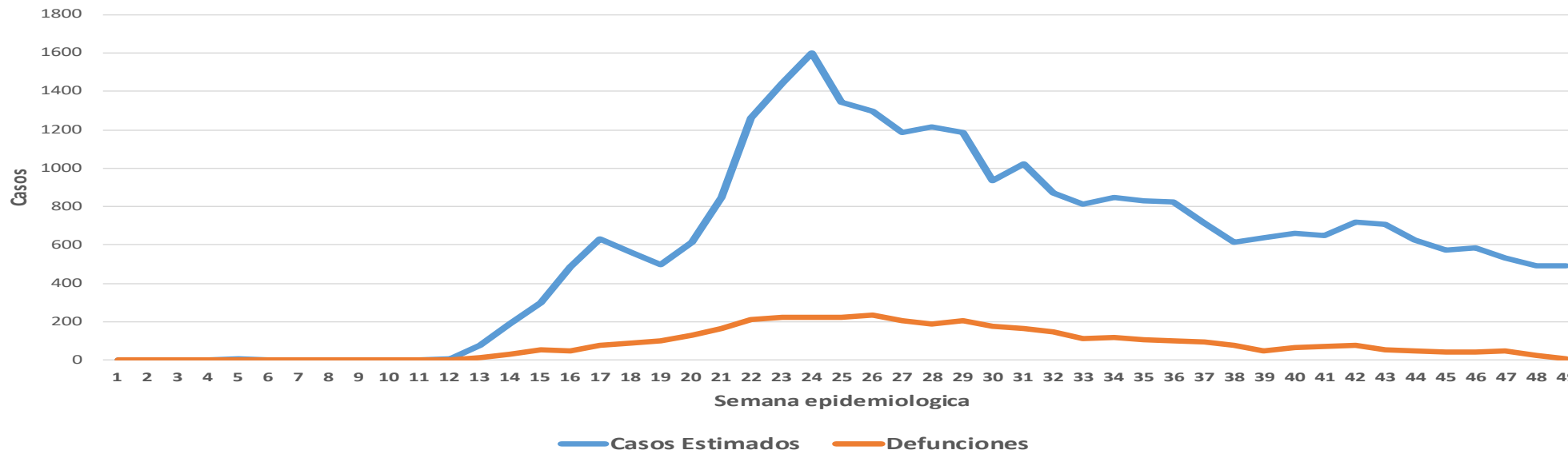
## Escenario del Estado de Sinaloa



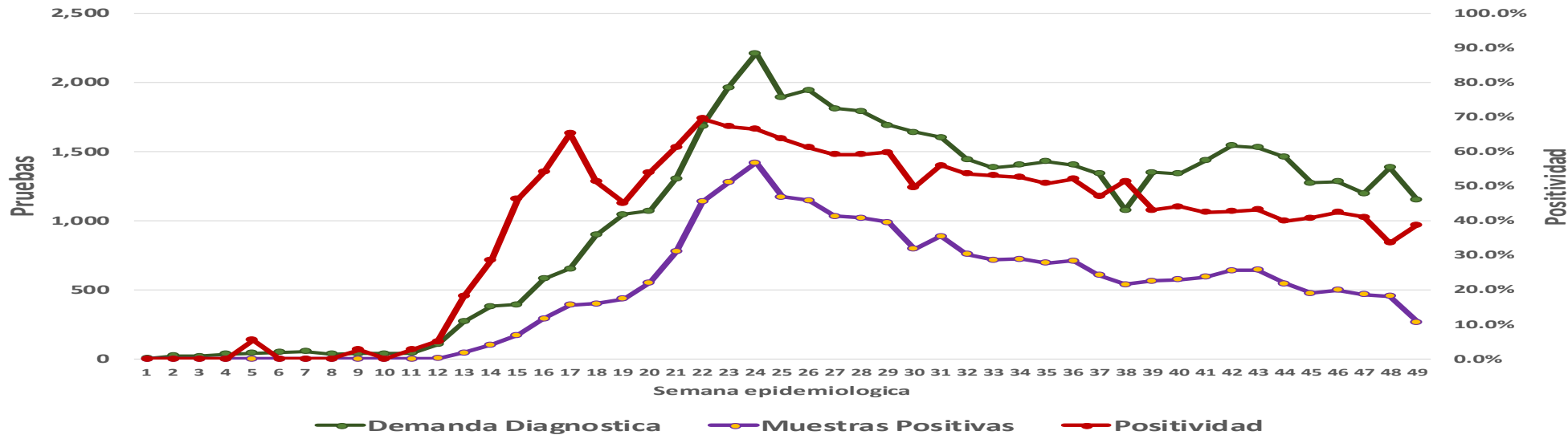
# COVID-19 Sinaloa: Casos Estimados, Defunciones, Demanda Diagnostica y Positividad

NUEVA  
NORMALIDAD

Casos Estimados y Defunciones del Estado de Sinaloa



Estado de Sinaloa





# COVID-19 Sinaloa: Casos Asociados a SARS-CoV-2 Notificados los últimos 7 días.

CASOS CONFIRMADOS A SARS-CoV-2 SEGÚN MUNICIPIO LOS ULTIMOS 7 DIAS	07/12/2020 Acum. Hasta el día de hoy	CASOS CONFIRMADOS A SARS-COV-2 LOS <u>ULTIMOS 7 DIAS</u>							Total de Casos Confirmados Ultimos 7 Dias
		06/12/2020	05/12/2020	04/12/2020	03/12/2020	02/12/2020	01/12/2020	30/11/2020	
AHOME	3,255	25	0	1	13	4	17	0	60
CHOIX	75	0	0	3	1	0	0	0	4
EL FUERTE	308	0	0	1	0	0	0	1	2
GUASAVE	3,289	20	0	11	9	3	13	3	59
SINALOA	341	0	0	1	1	0	0	0	2
ANGOSTURA	323	1	0	0	1	0	1	0	3
MOCORITO	129	0	0	0	1	0	0	0	1
SALVADOR ALVARADO	816	1	0	0	2	1	1	0	5
BADIRAGUATO	143	0	0	0	0	0	0	0	0
CULIACAN	10,231	1	1	38	25	68	18	27	178
NAVOLATO	726	0	0	1	1	4	0	0	6
COSALA	69	0	0	0	0	0	0	0	0
ELOTA	59	0	0	0	0	0	0	0	0
SAN IGNACIO	48	0	0	0	0	0	0	0	0
CONCORDIA	59	0	0	0	0	0	0	0	0
ESCUINAPA	322	0	0	0	0	0	1	0	1
MAZATLAN	4,154	8	3	6	9	14	2	14	56
ROSARIO	155	0	2	2	0	1	0	0	5
<b>Total Estado</b>	<b>24,502</b>	<b>56</b>	<b>6</b>	<b>64</b>	<b>63</b>	<b>95</b>	<b>53</b>	<b>45</b>	<b>382</b>

**NUEVA  
NORMALIDAD**



# COVID-19 Sinaloa: Casos y Defunciones Asociadas a SARS-CoV-2 Notificadas los últimos 7 días.

**NUEVA  
NORMALIDAD**

CASOS CONFIRMADOS A SARS-CoV-2 SEGÚN <b>JURISDICCION</b> LOS ULTIMOS 7 DIAS	07/12/2020 Acum. Hasta el día de hoy	CASOS CONFIRMADOS A SARS-COV-2 LOS ULTIMOS 7 DIAS							Total de Casos Confirmados Ultimos 7 Dias
		06/12/2020	05/12/2020	04/12/2020	03/12/2020	02/12/2020	01/12/2020	30/11/2020	
Jurisdiccion I, Los Mochis	3,638	25	0	5	14	4	17	1	66
Jurisdiccion II, Guasave	3,630	20	0	12	10	3	13	3	61
Jurisdiccion III, Guamuchil	1,268	2	0	0	4	1	2	0	9
Jurisdiccion IV, Culiacan	11,100	1	1	39	26	72	18	27	184
Jurisdiccion V, Elota	176	0	0	0	0	0	0	0	0
Jurisdiccion VI, Mazatlan	4,690	8	5	8	9	15	3	14	62
<b>Total Estado</b>	<b>24,502</b>	<b>56</b>	<b>6</b>	<b>64</b>	<b>63</b>	<b>95</b>	<b>53</b>	<b>45</b>	<b>382</b>

DEFUNCIONES CONFIRMADAS A SARS-CoV-2 POR JURISDICCION LOS ULTIMOS 7 DIAS	07/12/2020 Acum. Hasta el día de hoy	DEFUNCIONES CONFIRMADOS A SARS-COV-2 LOS ULTIMOS 7 DIAS							Total de Casos Confirmados Ultimos 7 Dias
		06/12/2020	05/12/2020	04/12/2020	03/12/2020	02/12/2020	01/12/2020	30/11/2020	
Jurisdiccion I, Los Mochis	836	4	0	0	0	0	1	1	6
Jurisdiccion II, Guasave	508	1	0	0	2	0	2	0	5
Jurisdiccion III, Guamuchil	266	0	0	0	1	0	0	0	1
Jurisdiccion IV, Culiacan	1,574	0	0	0	0	1	0	0	1
Jurisdiccion V, Elota	30	0	0	0	0	0	0	0	0
Jurisdiccion VI, Mazatlan	731	0	0	0	1	0	0	2	3
<b>Total Estado</b>	<b>3,945</b>	<b>5</b>	<b>0</b>	<b>0</b>	<b>4</b>	<b>1</b>	<b>3</b>	<b>3</b>	<b>16</b>



# COVID-19 Sinaloa: Defunciones Asociadas a SARS-CoV-2 Notificadas por Municipio últimos 7 días.

DEFUNCIONES CONFIRMADAS A SARS-CoV-2 SEGÚN MUNICIPIO LOS ÚLTIMOS 7 DIAS	Acum. Hasta el día de hoy	DEFUNCIONES CONFIRMADOS A SARS-COV-2 LOS ULTIMOS 7 DIAS							Total de Casos Confirmados Ultimos 7 Dias
		06/12/2020	05/12/2020	04/12/2020	03/12/2020	02/12/2020	01/12/2020	30/11/2020	
AHOME	742	4	0	0	0	0	1	0	5
CHOIX	9	0	0	0	0	0	0	0	0
EL FUERTE	85	0	0	0	0	0	0	1	1
GUASAVE	459	1	0	0	2	0	2	0	5
SINALOA	49	0	0	0	0	0	0	0	0
ANGOSTURA	82	0	0	0	0	0	0	0	0
MOCORITO	42	0	0	0	1	0	0	0	1
SALVADOR ALVARADO	142	0	0	0	0	0	0	0	0
BADIRAGUATO	17	0	0	0	0	0	0	0	0
CULIACAN	1,422	0	0	0	0	1	0	0	1
NAVOLATO	135	0	0	0	0	0	0	0	0
COSALA	4	0	0	0	0	0	0	0	0
ELOTA	14	0	0	0	0	0	0	0	0
SAN IGNACIO	12	0	0	0	0	0	0	0	0
CONCORDIA	19	0	0	0	0	0	0	0	0
ESCUINAPA	67	0	0	0	0	0	0	0	0
MAZATLAN	616	0	0	0	1	0	0	2	3
ROSARIO	29	0	0	0	0	0	0	0	0
<b>Total Estado</b>	<b>3,945</b>	<b>5</b>	<b>0</b>	<b>0</b>	<b>4</b>	<b>1</b>	<b>3</b>	<b>3</b>	<b>16</b>

NUEVA NORMALIDAD

**88**

Defunciones últimos 14 días



# COVID-19 Sinaloa: Casos y Defunciones en Embarazadas y Menores de 18 años



EMBARAZADAS CON SARS-COV2	Casos	Defunciones
SSA	97	3
IMSS	96	1
IMSS-OPORTUNIDADES	10	0
SEDENA	7	0
ISSSTE	6	0
SEMAR	4	0
MUNICIPAL	2	0
HOSPITAL MARGARITA MAZA DE JUAREZ	2	0
ESTATAL	4	0
HOSPITAL CIVIL DE CULIACAN	4	0
PRIVADA	1	1
CLINICA HOSPITAL CULIACAN S. A. DE C. V.	0	0
HOSPITAL MARINA MAZATLAN	0	0
HOSPITAL ANGELES CULIACAN	0	0
MEDICA DE LA CIUDAD	1	1
<b>Total</b>	<b>227</b>	<b>5</b>

MENORES DE 18 AÑOS POSITIVOS A SARS-CoV-2	Casos	Defunciones
SSA	384	5
IMSS	104	7
IMSS-OPORTUNIDADES	5	0
SEDENA	0	0
ISSSTE	14	1
SEMAR	4	0
MUNICIPAL	2	0
HOSPITAL MARGARITA MAZA DE JUAREZ	2	0
ESTATAL	19	0
HOSPITAL CIVIL DE CULIACAN	18	0
PRIVADA	8	0
CLINICA HOSPITAL CULIACAN S. A. DE C. V.	0	0
HOSPITAL MARINA MAZATLAN	0	0
HOSPITAL ANGELES CULIACAN	5	0
MEDICA DE LA CIUDAD	1	0
<b>Total</b>	<b>540</b>	<b>13</b>



# COVID-19 Sinaloa:

# Casos confirmados en personal de la salud por Municipio



**NUEVA NORMALIDAD**

SARS-CoV-2 POR INSTITUCION Y PERSONAL DE LA SALUD	MEDICOS	ENFERMERAS	OTROS TRABAJADORES DE LA SALUD	LABORATORISTAS	DENTISTAS	TOTAL
SSA	517	644	479	36	40	1,716
IMSS	544	1,048	728	55	11	2,386
IMSS-OPORTUNIDADES	34	31	22	2	1	90
SEDENA	2	4	6	1	0	13
ISSSTE	93	212	78	13	4	400
SEMAR	7	18	5	2	2	34
MUNICIPAL	13	11	12	0	0	36
HOSPITAL MARGARITA MAZA DE JUAREZ	13	11	12	0	0	36
ESTATAL	63	44	24	2	0	133
HOSPITAL CIVIL DE CULIACAN	63	44	24	2	0	133
PRIVADA	36	21	14	5	0	76
CLINICA HOSPITAL CULIACAN S. A. DE C. V.	1	0	0	0	0	1
HOSPITAL MARINA MAZATLAN	5	12	12	4	0	33
HOSPITAL ANGELES CULIACAN	5	1	1	0	0	7
MEDICA DE LA CIUDAD	4	1	0	0	0	5
<b>Total</b>	<b>1,309</b>	<b>2,033</b>	<b>1,368</b>	<b>116</b>	<b>58</b>	<b>4,884</b>

SARS-CoV-2 POR INSTITUCION Y PERSONAL DE LA SALUD	MEDICOS	ENFERMERAS	OTROS TRABAJADORES DE LA SALUD	LABORATORISTAS	DENTISTAS	TOTAL
SSA	39.5%	31.7%	35.0%	31.0%	69.0%	35.1%
IMSS	41.6%	51.5%	53.2%	47.4%	19.0%	48.9%
IMSS-OPORTUNIDADES	2.6%	1.5%	1.6%	1.7%	1.7%	1.8%
SEDENA	0.2%	0.2%	0.4%	0.9%	0.0%	0.3%
ISSSTE	7.1%	10.4%	5.7%	11.2%	6.9%	8.2%
SEMAR	0.5%	0.9%	0.4%	1.7%	3.4%	0.7%
MUNICIPAL	1.0%	0.5%	0.9%	0.0%	0.0%	0.7%
HOSPITAL MARGARITA MAZA DE JUAREZ	1.0%	0.5%	0.9%	0.0%	0.0%	0.7%
ESTATAL	4.8%	2.2%	1.8%	1.7%	0.0%	2.7%
HOSPITAL CIVIL DE CULIACAN	4.8%	2.2%	1.8%	1.7%	0.0%	2.7%
PRIVADA	2.8%	1.0%	1.0%	4.3%	0.0%	1.6%
CLINICA HOSPITAL CULIACAN S. A. DE C. V.	0.1%	0.0%	0.0%	0.0%	0.0%	0.0%
HOSPITAL MARINA MAZATLAN	0.4%	0.6%	0.9%	3.4%	0.0%	0.7%
HOSPITAL ANGELES CULIACAN	0.4%	0.0%	0.1%	0.0%	0.0%	0.1%
MEDICA DE LA CIUDAD	0.3%	0.0%	0.0%	0.0%	0.0%	0.1%
<b>Total</b>	<b>100.0%</b>	<b>100.0%</b>	<b>100.0%</b>	<b>100.0%</b>	<b>100.0%</b>	<b>100.0%</b>

CONFIRMADOS DEL AREA DE LA SALUD	Hasta el día de Hoy	DEFUNCION
MEDICOS	1,309	35
ENFERMERAS	2,033	10
OTROS TRABAJADORES DE LA SALUD	1,368	14
LABORATORISTAS	116	1
DENTISTAS	58	1
<b>Total</b>	<b>4,884</b>	<b>61</b>





# SERVICIOS DE SALUD DE SINALOA

## SUBDIRECCIÓN DE VIGILANCIA EPIDEMIOLÓGICA

### Situación de la OCUPACION HOSPITALARIA en los Municipios

Municipios	CAMAS COVID	Casos Acumulados	Defunciones Acumuladas	Hospitalizados Según Plataforma SISVER	PORCENTAJE DE OCUPACION HOSPITALARIA -SINALOA-																															
					10-nov-20	11-nov-20	12-nov-20	13-nov-20	14-nov-20	15-nov-20	16-nov-20	17-nov-20	18-nov-20	19-nov-20	20-nov-20	21-nov-20	22-nov-20	23-nov-20	24-nov-20	25-nov-20	26-nov-20	27-nov-20	28-nov-20	29-nov-20	30-nov-20	01-dic-20	02-dic-20	03-dic-20	04-dic-20	05-dic-20	06-dic-20	07-dic-20				
AHOME	194	3,258	736	1,339	21%	18%	19%	19%	18%	18%	18%	18%	19%		19%	22%	22%	22%	16%	16%	18%	20%	20%	20%	20%	19%	21%	21%	19%	19%	19%					
CHOIX	3	75	9	24	0%	0%	0%	0%	0%	0%	0%	0%	0%		0%	0%	0%	0%	0%	0%	0%	0%	0%	0%	0%	0%	0%	0%	0%	0%	0%					
EL FUERTE	10	308	85	156	0%	0%	0%	0%	0%	0%	0%	0%	0%		0%	0%	0%	0%	0%	0%	0%	0%	0%	0%	0%	0%	0%	0%	0%	0%	0%					
GUASAVE	180	3,292	459	939	8%	10%	13%	13%	14%	13%	13%	13%	11%		11%	13%	13%	13%	14%	14%	12%	11%	12%	12%	12%	12%	12%	12%	10%	10%	10%					
SINALOA	3	342	48	96	0%	0%	0%	0%	0%	0%	0%	0%	0%		0%	0%	0%	0%	0%	0%	0%	0%	0%	0%	0%	0%	0%	0%	0%	0%	0%					
ANGOSTURA	3	325	81	188	0%	0%	0%	0%	0%	0%	0%	0%	0%		0%	0%	0%	0%	0%	0%	0%	0%	0%	0%	0%	0%	0%	0%	0%	0%	0%					
MOCORITO	3	130	42	82	0%	0%	0%	0%	0%	0%	0%	0%	0%		0%	0%	0%	0%	0%	0%	0%	0%	0%	0%	0%	0%	0%	0%	0%	0%	0%					
SALVADOR ALVARADO	64	816	141	358	11%	17%	16%	16%	19%	17%	17%	17%	14%		14%	17%	17%	17%	17%	19%	16%	6%	6%	6%	6%	6%	8%	8%	11%	11%	11%					
BADIRAGUATO	3	143	17	28	0%	0%	0%	0%	0%	0%	0%	0%	0%		0%	0%	0%	0%	0%	0%	0%	0%	0%	0%	0%	0%	0%	0%	0%	0%	0%					
CULIACAN	519	10,332	1416	2,814	39%	38%	37%	37%	37%	36%	36%	36%	31%		31%	35%	35%	35%	31%	31%	32%	32%	32%	32%	32%	32%	33%	33%	29%	29%	29%					
NAVOLATO	15	730	134	256	0%	0%	0%	0%	0%	0%	0%	0%	0%		0%	0%	0%	0%	0%	0%	0%	0%	0%	0%	0%	0%	0%	0%	0%	0%	0%					
COSALA	3	69	4	11	0%	0%	0%	0%	0%	0%	0%	0%	0%		0%	0%	0%	0%	0%	0%	0%	0%	0%	0%	0%	0%	0%	0%	0%	0%	0%					
ELOTA	15	59	13	35	0%	0%	0%	0%	0%	0%	0%	0%	0%		0%	0%	0%	0%	0%	0%	0%	0%	0%	0%	0%	0%	0%	0%	0%	0%	0%					
SAN IGNACIO	3	48	12	20	0%	0%	0%	0%	0%	0%	0%	0%	0%		0%	0%	0%	0%	0%	0%	0%	0%	0%	0%	0%	0%	0%	0%	0%	0%	0%					
CONCORDIA	3	59	19	30	0%	0%	0%	0%	0%	0%	0%	0%	0%		0%	0%	0%	0%	0%	0%	0%	0%	0%	0%	0%	0%	0%	0%	0%	0%	0%					
ESCUINAPA	80	322	67	144	3%	3%	4%	4%	4%	5%	5%	5%	4%		4%	4%	4%	4%	1%	1%	1%	0%	1%	1%	1%	1%	1%	1%	1%	1%	1%					
MAZATLAN	313	4,155	612	1,393	17%	19%	19%	19%	19%	17%	17%	17%	19%		19%	19%	19%	19%	22%	21%	21%	19%	20%	20%	20%	20%	20%	19%	18%	18%	18%					
ROSARIO	3	155	29	69	0%	0%	0%	0%	0%	0%	0%	0%	0%		0%	0%	0%	0%	0%	0%	0%	0%	0%	0%	0%	0%	0%	0%	0%	0%	0%					
<b>Total</b>	<b>1417</b>	<b>24,618</b>	<b>3924</b>	<b>7,982</b>	<b>23%</b>	<b>23%</b>	<b>23%</b>	<b>23%</b>	<b>23%</b>	<b>22%</b>	<b>22%</b>	<b>22%</b>	<b>21%</b>		<b>21%</b>	<b>23%</b>	<b>23%</b>	<b>23%</b>	<b>21%</b>	<b>21%</b>	<b>21%</b>	<b>21%</b>	<b>21%</b>	<b>21%</b>	<b>21%</b>	<b>21%</b>	<b>21%</b>	<b>21%</b>	<b>21%</b>	<b>19%</b>	<b>19%</b>	<b>19%</b>				

Fuente: Atencion Medica; <http://saludsinaloa.gob.mx/index.php/coronavirus/>



# COVID-19 Sinaloa: Tabla de Tasas de Letalidad, Mortalidad y Morbilidad



Municipio	Poblacion 2020	Defunciones Acumuladas a la			Casos confirmados Acumulados a la			Tasa letalidad X 100 (D/G)*100	Lugar Letalidad	Tasa de mortalidad (D/B por 100,000	Lugar Mortalidad	Tasa de morbilidad (G/B por 100,000	Lugar Morbilidad	Casos activos Ultimos 14 dias
		SEM EPI NUM-48	SEM EPI NUM-49	Aumento	SEM EPI NUM-48	SEM EPI NUM-49	Aumento							
AHOME	478,702	724	736	12	3153	3208	55	22.94	6	153.75	3	670.15	5	42
CHOIX	36,345	8	9	1	71	75	4	12.00	16	24.76	17	206.36	15	5
EL FUERTE	109,067	83	85	2	302	306	4	27.78	3	77.93	10	280.56	12	2
GUASAVE	323,928	456	459	3	3213	3253	40	14.11	14	141.70	4	1004.23	2	45
SINALOA	97,695	48	48	0	329	331	2	14.50	13	49.13	15	338.81	11	1
ANGOSTURA	50,140	81	81	0	318	320	2	25.31	5	161.55	1	638.21	6	2
MOCORITO	49,852	41	42	1	127	129	2	32.56	1	84.25	9	258.76	14	1
SALVADOR ALVARADO	88,736	141	141	0	807	811	4	17.39	11	158.90	2	913.95	3	3
BADIRAGUATO	31,493	17	17	0	142	142	0	11.97	17	53.98	12	450.89	9	1
CULIACAN	999,591	1408	1416	8	9984	10189	205	13.90	15	141.66	5	1019.32	1	188
NAVOLATO	148,357	133	134	1	716	724	8	18.51	10	90.32	8	488.01	8	2
COSALA	17,530	4	4	0	69	69	0	5.80	18	22.82	18	393.61	10	0
ELOTA	44,674	13	13	0	57	57	0	22.81	7	29.10	16	127.59	18	0
SAN IGNACIO	23,690	12	12	0	47	47	0	25.53	4	50.65	14	198.39	16	0
CONCORDIA	31,830	19	19	0	59	59	0	32.20	2	59.69	11	185.36	17	0
ESCUINAPA	62,140	67	67	0	317	318	1	21.07	8	107.82	7	511.75	7	0
MAZATLAN	508,203	603	612	9	4043	4109	66	14.89	12	120.42	6	808.53	4	47
ROSARIO	54,700	29	29	0	148	153	5	18.95	9	53.02	13	279.71	13	1
<b>TOTAL SINALOA</b>	<b>3,156,674</b>	<b>3887</b>	<b>3924</b>	<b>37</b>	<b>23902</b>	<b>24,300</b>	<b>398</b>	<b>16.15</b>		<b>124.31</b>		<b>769.80</b>		<b>340</b>

**NUEVA NORMALIDAD**

**Tasa de Mortalidad**  
**124.3**  
por 100 mil habt.

**Tasa de Letalidad**  
**16.1**  
por 100 habt.



# COVID-19 Sinaloa: Tabla de Positividad e índice de pruebas por Municipio

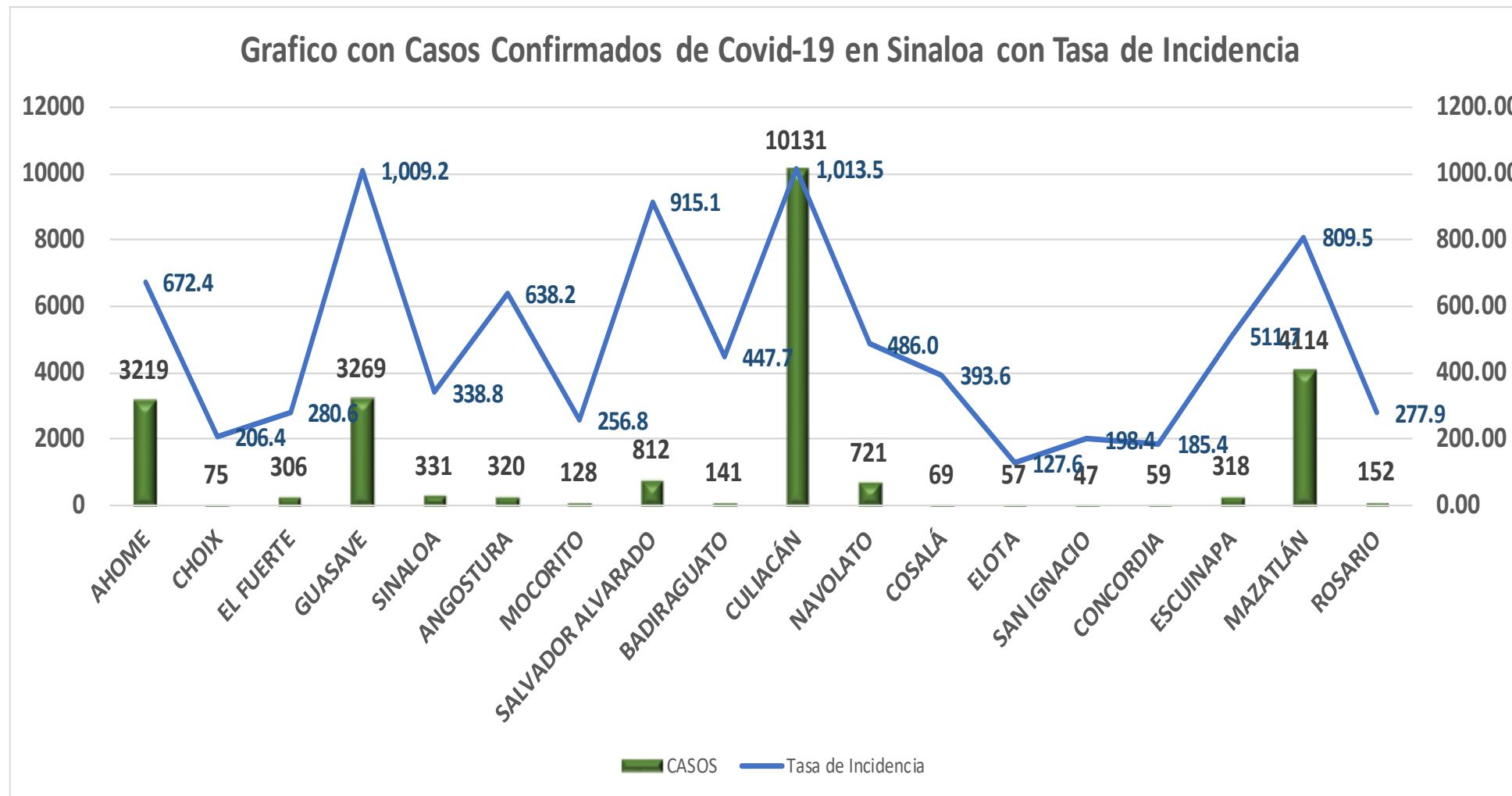
Municipio	Poblacion 2020	SOSPECHOSOS	NEGATIVOS	CASOS CONFIRMADOS	PRUEBAS REALIZADAS Acumuladas a la			INDICE DE POSITIVIDAD	Lugar de Indice de POSITIVIDAD	INDICE DE PRUEBAS POR 100,000	Lugar INDICE DE PRUEBAS
					SEM EPI NUM-48	SEM EPI NUM-49	Aumento				
AHOME	478,702	7095	3280	3239	6576	6693	117	48.39	13	1398.16	5
CHOIX	36,345	170	78	75	151	159	8	47.17	14	437.48	15
EL FUERTE	109,067	669	304	306	621	626	5	48.88	12	573.96	12
GUASAVE	323,928	7648	2788	3278	6099	6214	115	52.75	7	1918.33	2
SINALOA	97,695	779	386	332	714	734	20	45.23	16	751.32	10
ANGOSTURA	50,140	515	153	323	479	482	3	67.01	1	961.31	8
MOCORITO	49,852	276	124	130	253	253	0	51.38	9	507.50	14
SALVADOR ALVARADO	88,736	1403	504	812	1313	1329	16	61.10	2	1497.71	4
BADIRAGUATO	31,493	361	172	143	315	324	9	44.14	17	1028.80	6
CULIACAN	999,591	24287	10054	10299	20406	20921	515	49.23	11	2092.96	1
NAVOLATO	148,357	1647	704	728	1442	1458	16	49.93	10	982.77	7
COSALA	17,530	246	58	69	129	131	2	52.67	8	747.29	11
ELOTA	44,674	185	75	57	140	144	4	39.58	18	322.34	17
SAN IGNACIO	23,690	113	50	47	99	100	1	47.00	15	422.12	16
CONCORDIA	31,830	121	42	59	102	102	0	57.84	4	320.45	18
ESCUINAPA	62,140	587	186	319	520	525	5	60.76	3	844.87	9
MAZATLAN	508,203	9209	3476	4118	7571	7695	124	53.52	6	1514.16	3
ROSARIO	54,700	315	120	153	271	282	11	54.26	5	515.54	13
<b>TOTAL SINALOA</b>	<b>3,156,674</b>	<b>55,626</b>	<b>22,554</b>	<b>24,487</b>	<b>47,201</b>	<b>48,172</b>	<b>971</b>	<b>46.82</b>		<b>714.49</b>	

NUEVA NORMALIDAD

Indice de Positividad  
**46.8**  
Estado de SINALOA  
SEM EPI NUM-49



# COVID-19 Sinaloa: Grafico tasa de incidencia de casos Confirmados por municipio



NUEVA NORMALIDAD

**24,387**

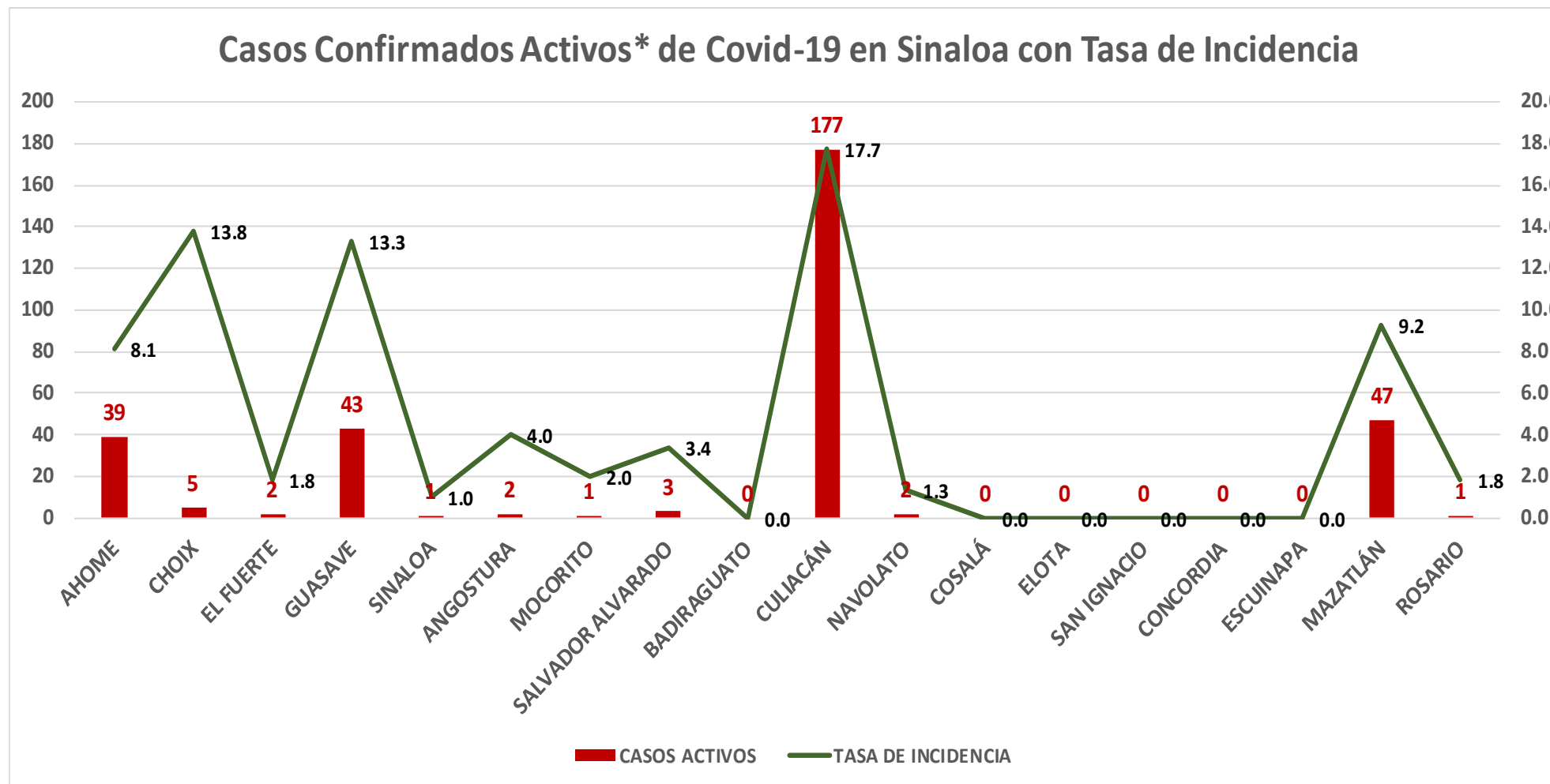
Confirmados Acumulados

**768.8**

Incidencia Estatal Casos Confirmados por 100 mil hab.



# COVID-19 Sinaloa: Grafico tasa de incidencia de casos activos por municipio



**NUEVA NORMALIDAD**

**323**

Confirmados activos

**10.2**

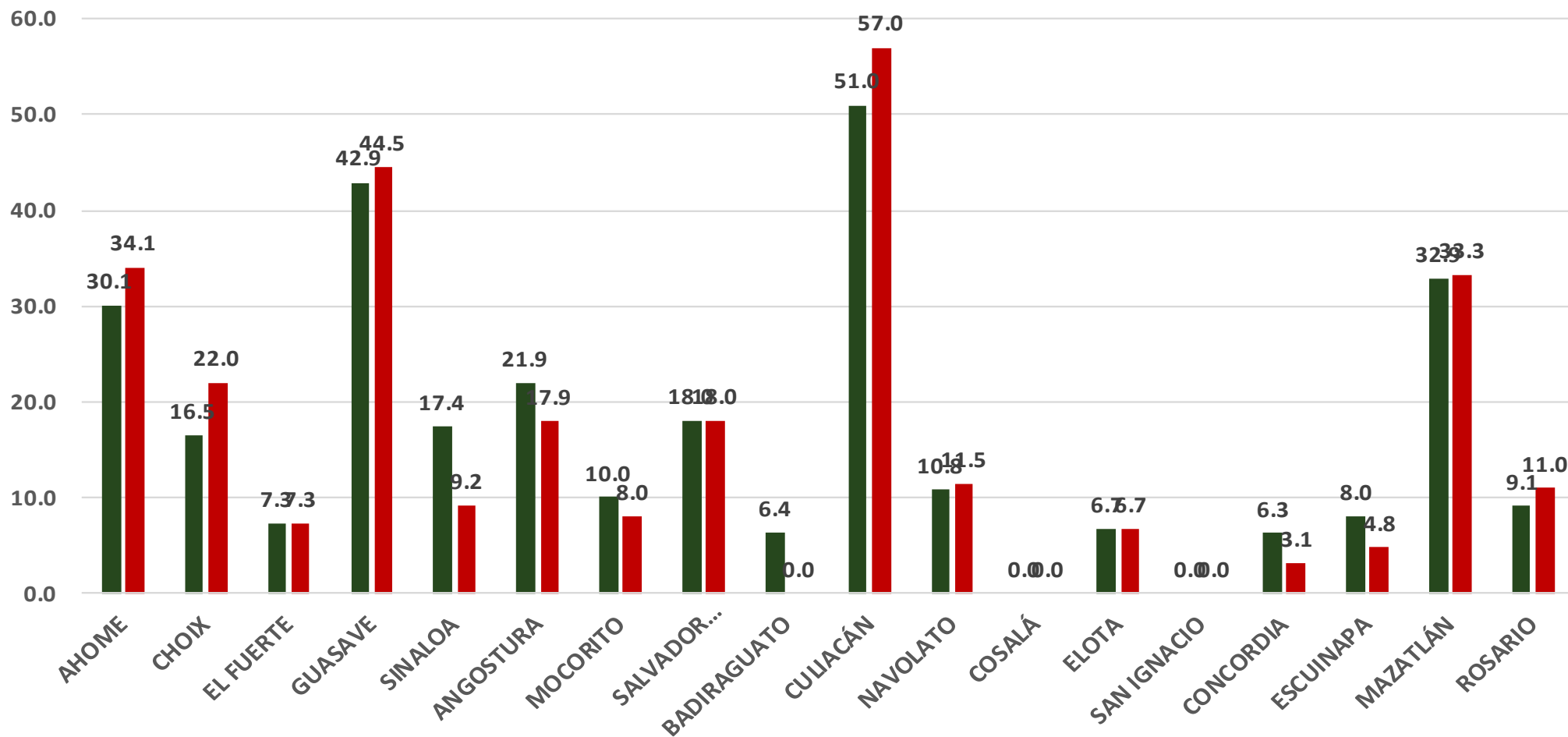
Incidencia Estatal  
Casos Activos por  
100 mil hab.



# COVID-19 Sinaloa: Grafico tasa de incidencia de casos activos por municipio

## INCIDENCIA DE CASOS ACTIVOS POR MUNICIPIO

■ 15 al 28 Nov ■ 22 Nov al 05 Dic



NUEVA NORMALIDAD

323

Confirmados activos

10.2

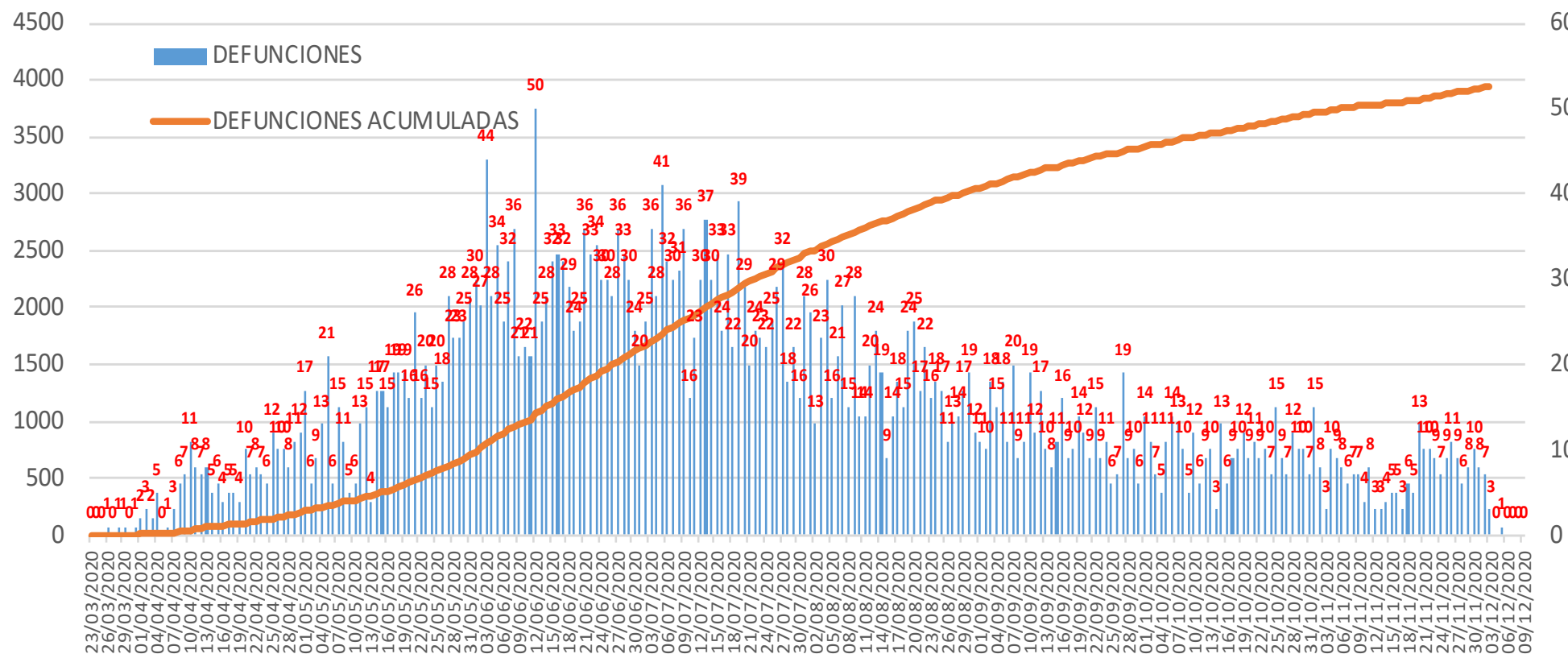
Incidencia Estatal Casos Activos por 100 mil hab.





# COVID-19 Sinaloa: Defunciones acumuladas por fecha de defunción asociadas a Sars-CoV-2

## Defunciones por día y acumuladas por fecha de defunción



NUEVA NORMALIDAD

**3,937**

Defunciones Acumuladas

**88**

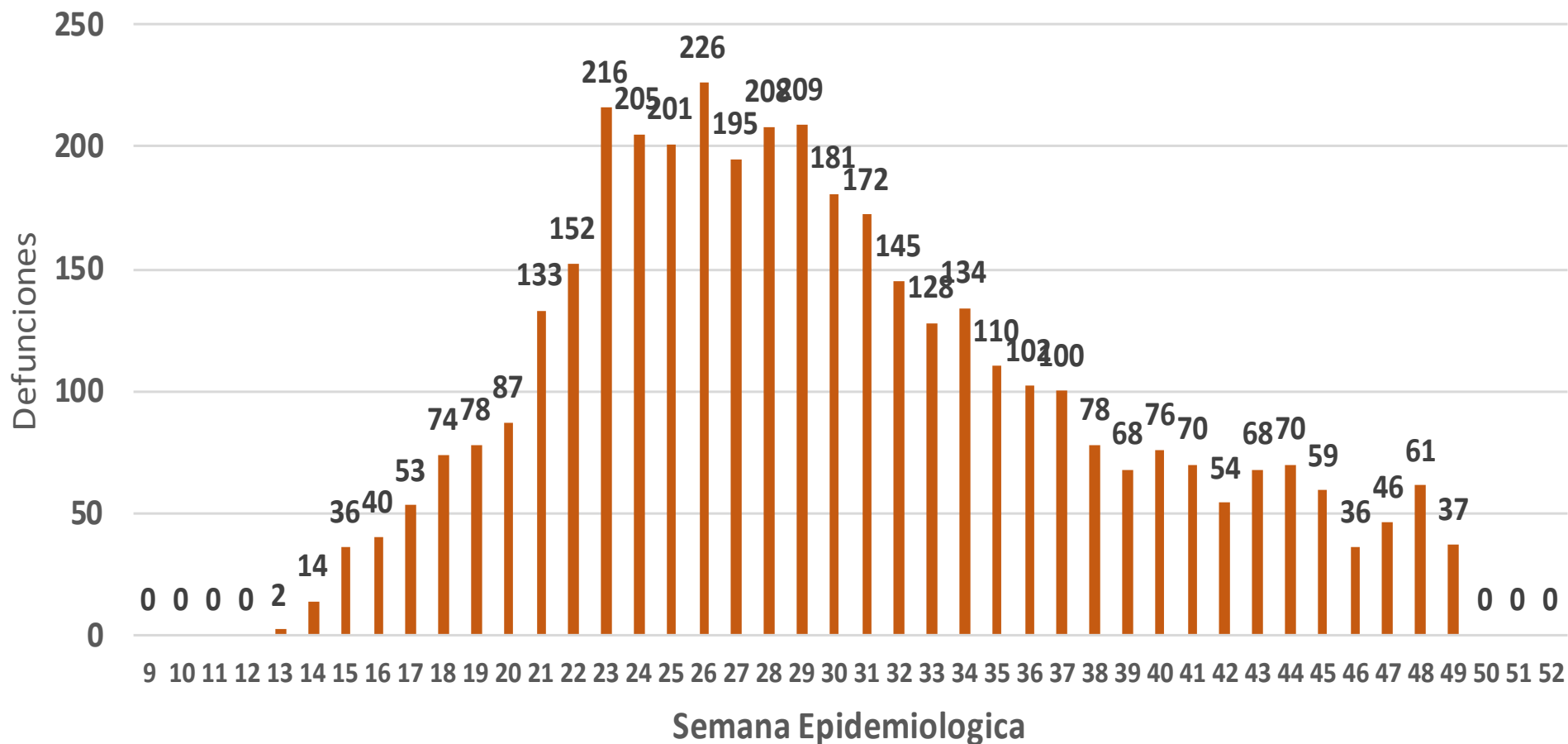
Defunciones últimos 14 días





# COVID-19 Sinaloa: Defunciones Asociadas a SARS-CoV-2 Notificadas por Semana Epidemiológica

## Defunciones Asociadas a SARS-CoV-2 Notificadas por semana en SINALOA Mpio. Residentes



NUEVA  
NORMALIDAD

**3,937**

Defunciones  
Acumuladas

**88**

Defunciones  
últimos 14 días



# COVID-19 Sinaloa: Embarazadas y Menores de 15 años



## MUJERES EN EDAD FERTIL Y EMBARAZADAS POSITIVAS A SARS-CoV-2

MUJERES EN EDAD FERTIL POR GRUPO DE EDAD	Mujeres Sospechosas	%	Mujeres (+) COVID-19	%	CON SARS-Cov2		%	DEFUNCION	Hospitalizadas-COVID-19	Indice de Hospitalizacion	
					EMBARAZADAS	En PUERPERIO					
De 10 a 14 años	283	1.5%	76	1.0%	1	0	0.4%	0	1	100.0%	
De 15 a 19 años	680	3.5%	193	2.5%	16	1	6.6%	0	10	62.5%	
De 20 a 24 años	2,140	11.0%	737	9.6%	47	8	21.5%	1	20	42.6%	
De 25 a 44 años	13,275	68.5%	5,331	69.6%	163	20	71.5%	4	51	31.3%	
De 45 a 49 años	3,001	15.5%	1,318	17.2%	0	0	0.0%	0	0	0.0%	
<b>TOTAL</b>	<b>19,379</b>	<b>100.0%</b>	<b>7,655</b>	<b>100.0%</b>	<b>227</b>	<b>29</b>	<b>100.0%</b>	<b>5</b>	<b>82</b>	<b>36.1%</b>	
					<b>256</b>						

NUEVA NORMALIDAD

**3,937**

Defunciones Acumuladas

**88**

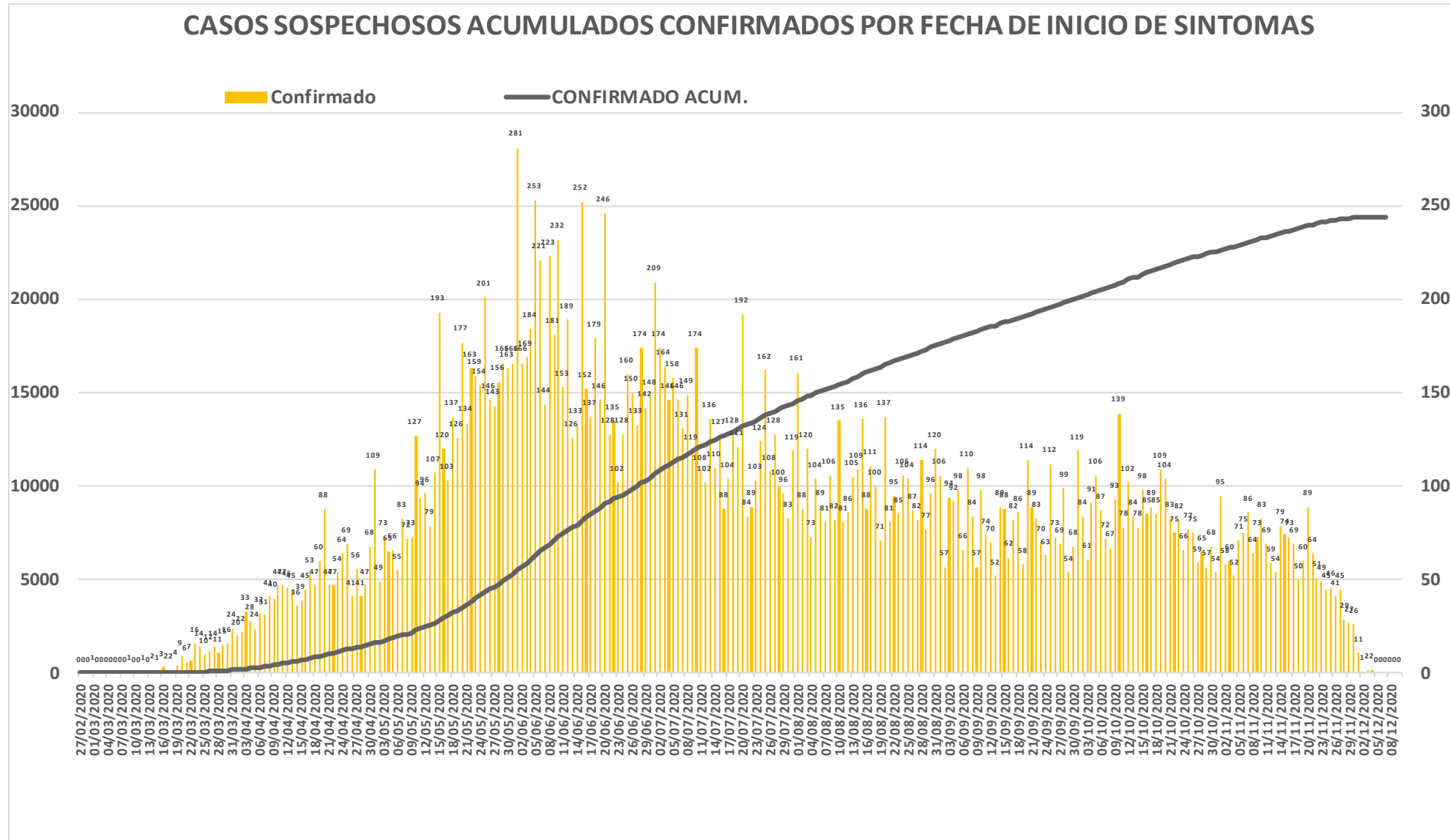
Defunciones últimos 14 días



## MENORES DE 15 AÑOS POSITIVOS A SARS-CoV-2

Grupo de Edad	Sospechosos	%	CASOS (+) COVID-19	%	Defuncion	Letalidad	Hosp-COVID-19	Indice de Hospitalizacion	Tasa de Incidencia
De 00 años	347	19.3%	44	12.2%	1	2.3%	21	47.7%	87.5
De 01 a 04 años	414	23.1%	67	18.6%	1	1.5%	19	28.4%	32.9
De 05 a 09 años	448	24.9%	101	28.0%	3	3.0%	21	20.8%	38.4
De 10 a 14 años	587	32.7%	149	41.3%	4	2.7%	17	11.4%	54.8
<b>TOTAL &lt; 15 AÑOS</b>	<b>1,796</b>	<b>100.0%</b>	<b>361</b>	<b>100.0%</b>	<b>9</b>	<b>2.5%</b>	<b>78</b>	<b>21.6%</b>	

# COVID-19 Sinaloa: Curva epidémica de casos acumulados Incidentes por fecha de inicio de síntomas.



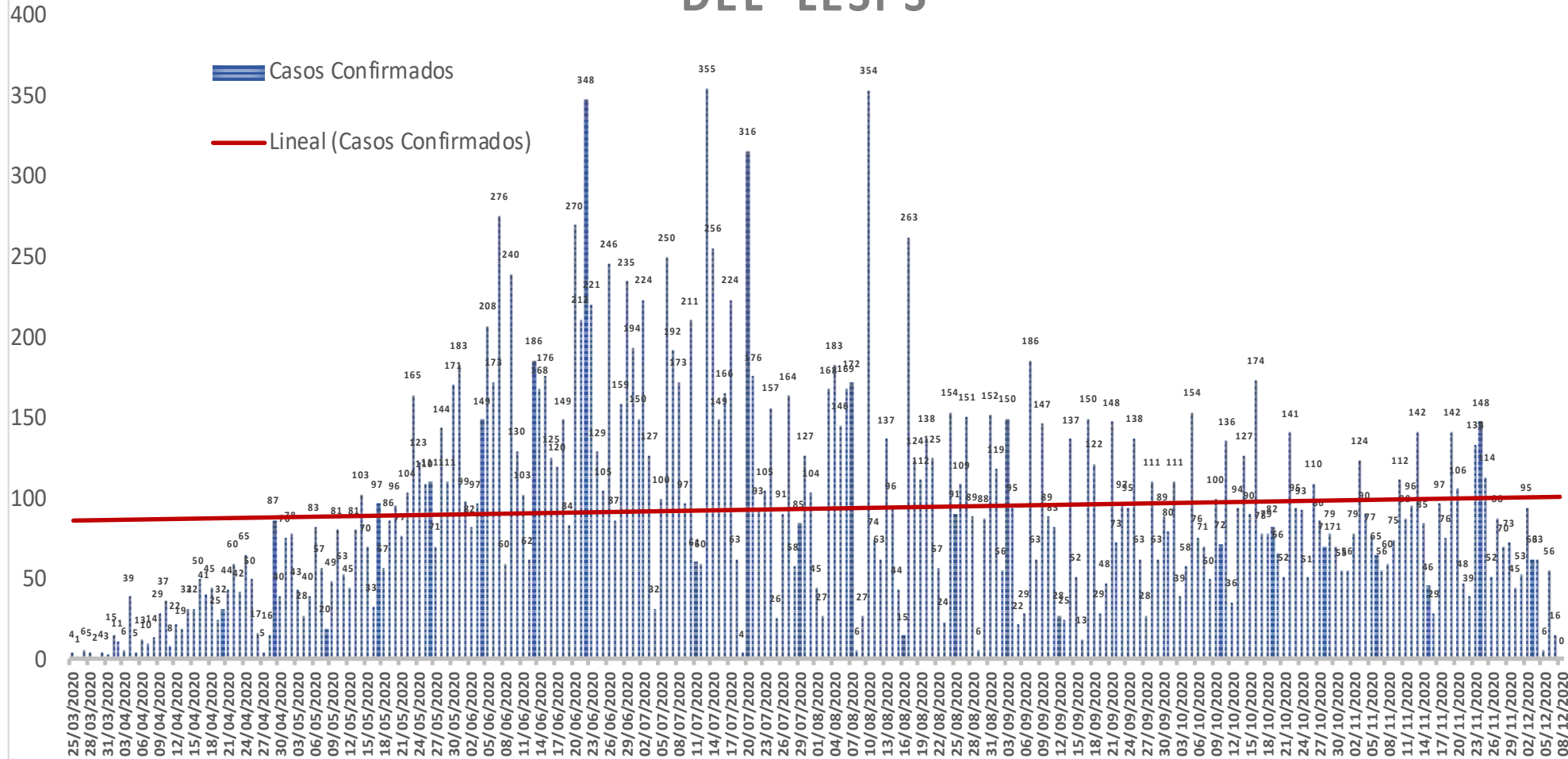
NUEVA  
NORMALIDAD

Confirmados  
acumulados  
**24,387**



# COVID-19 Sinaloa: Curva epidémica de casos incidentes por fecha de resultado del LESPS.

## CASOS CONFIRMADOS SEGÚN FECHA DE RESULTADO DEL LESPS



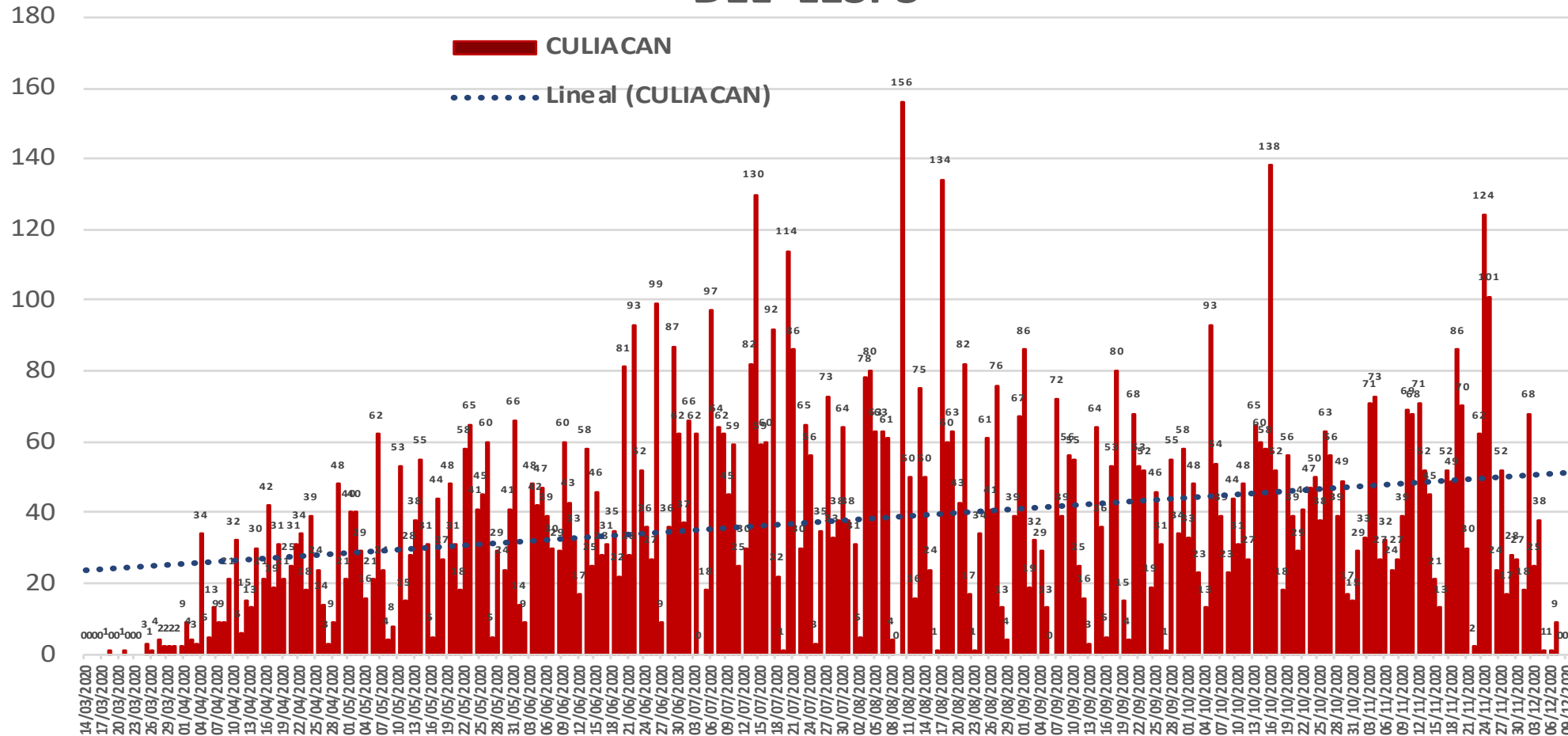
NUEVA  
NORMALIDAD

Estatal  
Confirmados  
acumulados  
**24,387**



# COVID-19 Sinaloa: Curva epidémica de casos incidentes por fecha de resultado del LESPS.

## CASOS CONFIRMADOS SEGÚN FECHA DE RESULTADO DEL LESPS



NUEVA NORMALIDAD

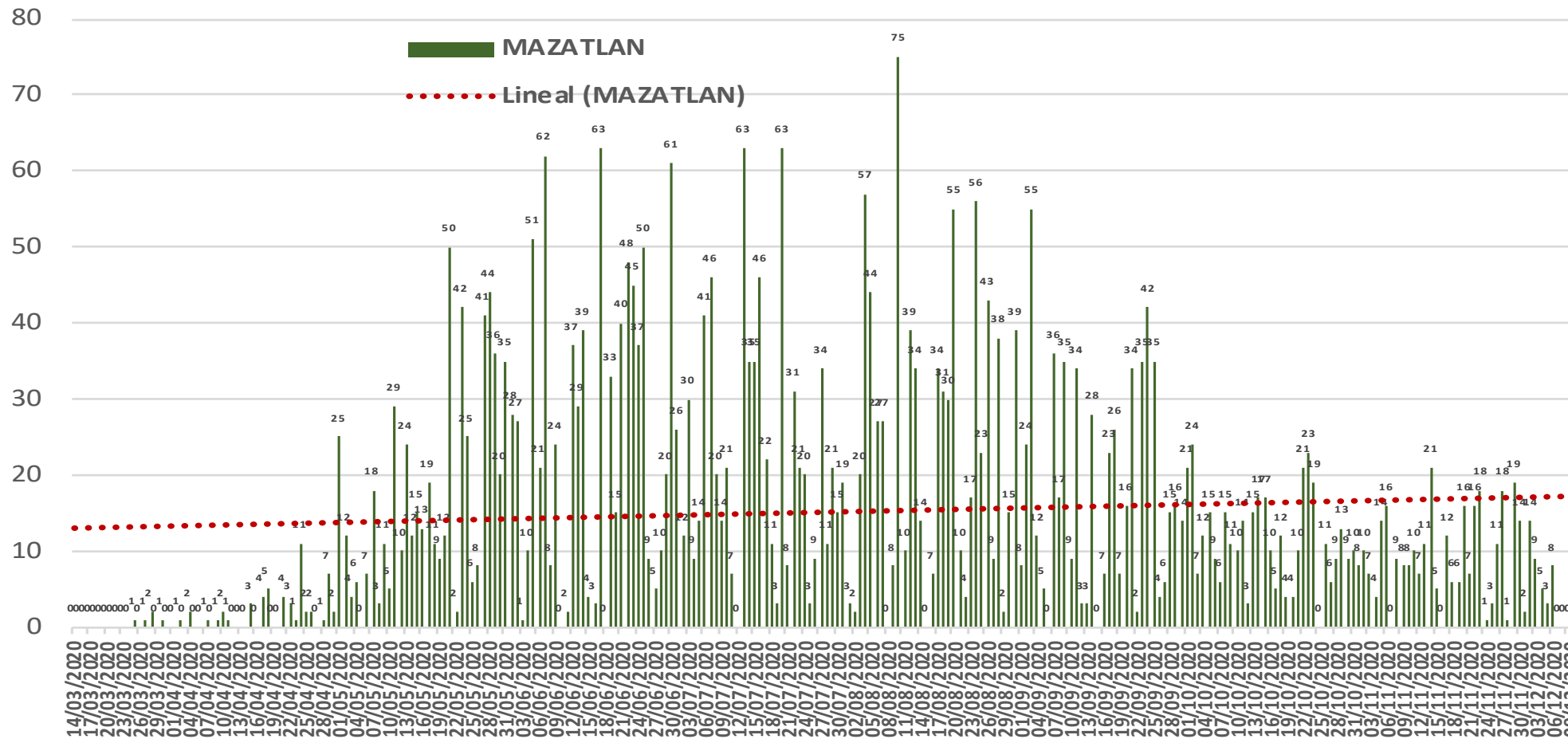
Estatad Confirmados acumulados  
**24,387**

Casos Confirmados CULIACAN  
**10,131**



# COVID-19 Sinaloa: Curva epidémica de casos incidentes por fecha de resultado del LESPS.

## CASOS CONFIRMADOS SEGÚN FECHA DE RESULTADO DEL LESPS



NUEVA NORMALIDAD

Estatad Confirmados acumulados  
**24,387**

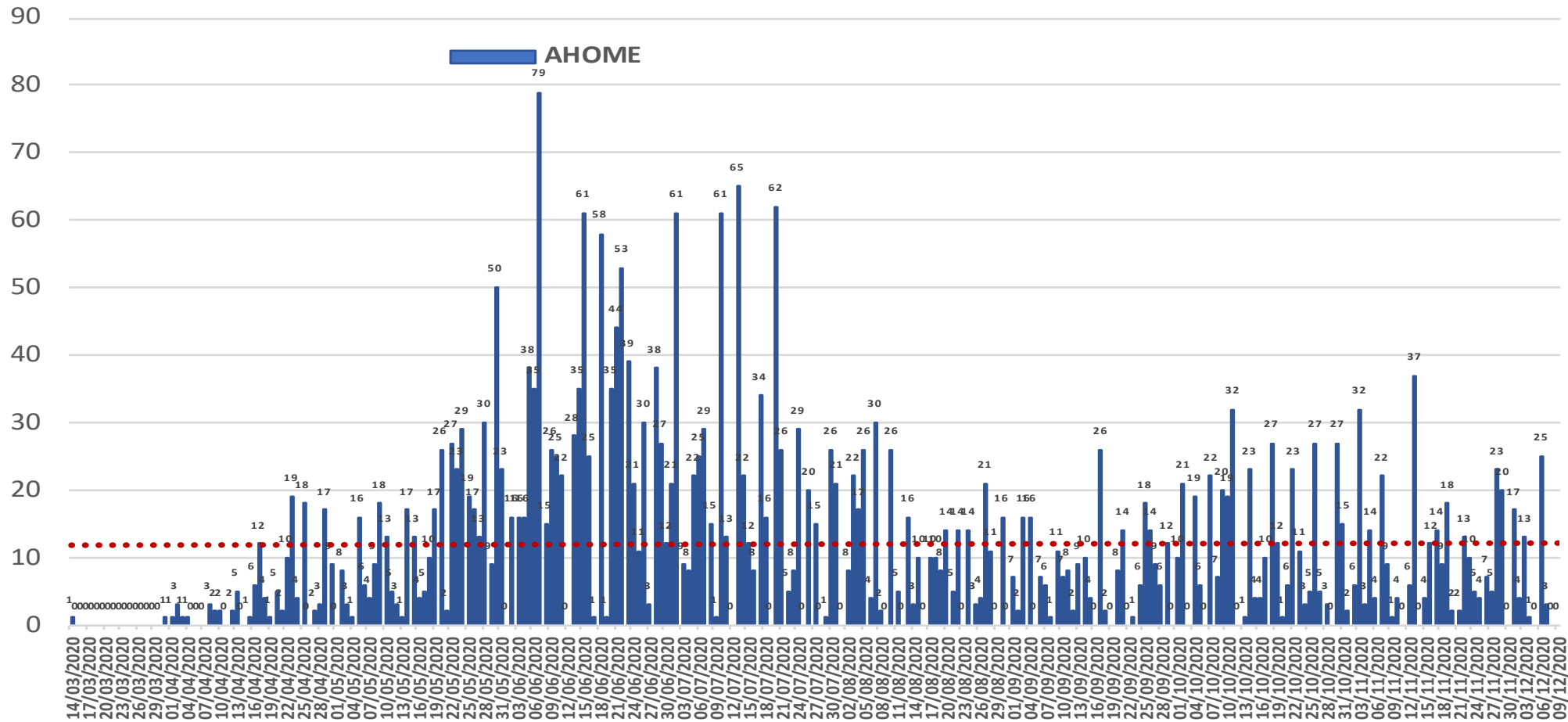
Casos Confirmados MAZATLAN  
**4,114**





# COVID-19 Sinaloa: Curva epidémica de casos incidentes por fecha de resultado del LESPS.

## CASOS CONFIRMADOS SEGÚN FECHA DE RESULTADO DEL LESPS



NUEVA NORMALIDAD

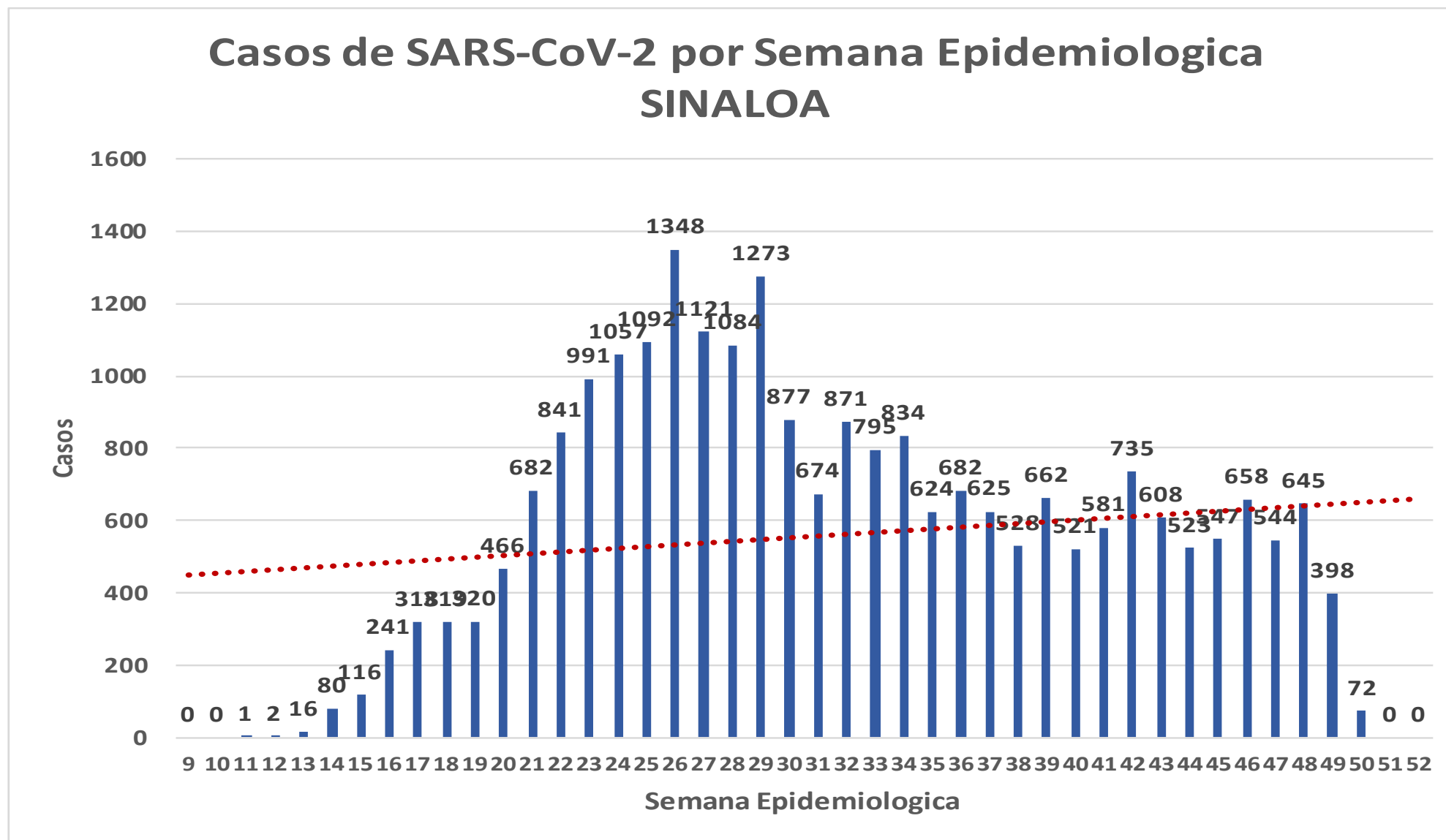
Estatad Confirmados acumulados  
**24,387**

Casos Confirmados AHOME  
**3,219**



# COVID-19 Sinaloa: Curva epidémica de casos incidentes por fecha de resultado del LESPS.

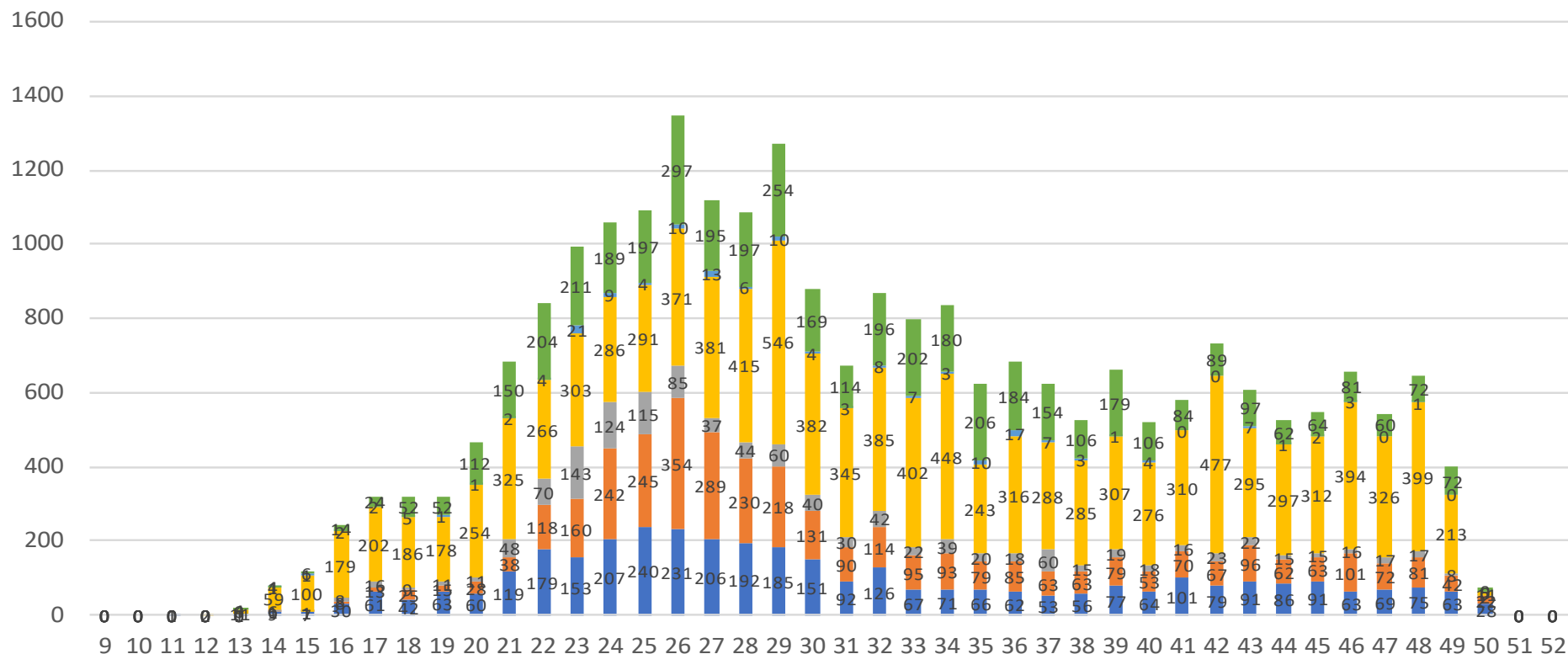
**NUEVA  
NORMALIDAD**



# COVID-19 Sinaloa: Curva epidémica de casos incidentes por fecha de resultado del LESPS.

## Casos SARS-CoV-2 pr Semana epidemiologica y Jurisdicción

- Jurisd. No. 1 Mochis
- Jurisd. No. 2 Guasave
- Jurisd. No. 3 Guamuchil
- Jurisd. No. 4 Culiacan
- Jurisd. No. 5 Elota
- Jurisd. No. 6 Mazatlan



**NUEVA NORMALIDAD**

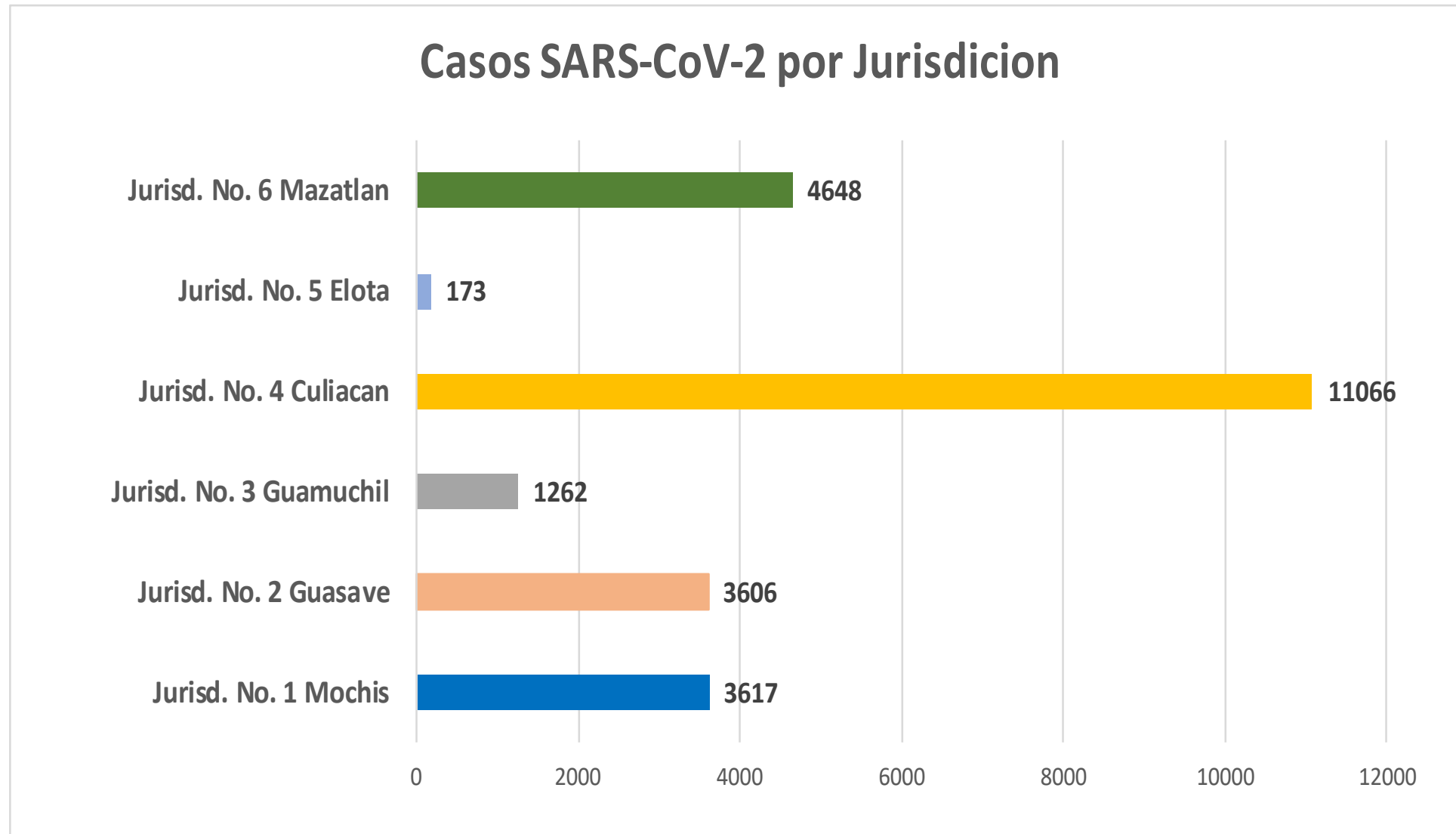
**Estatal Confirmados acumulados**

**24,387**



# COVID-19 Sinaloa: Curva epidémica de casos incidentes por fecha de resultado del LESPS.

NUEVA  
NORMALIDAD

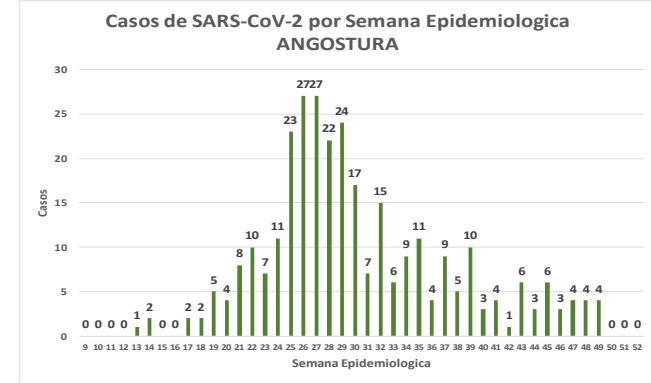
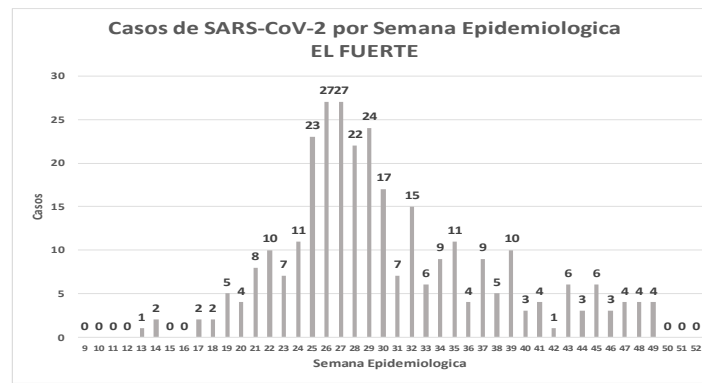
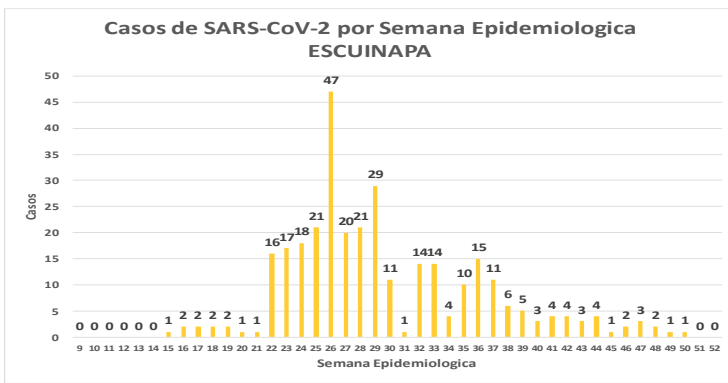
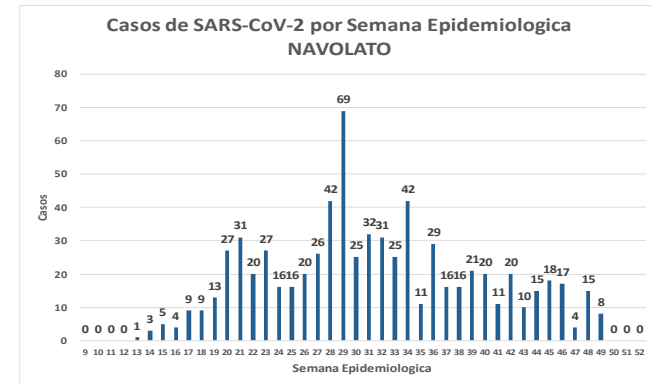
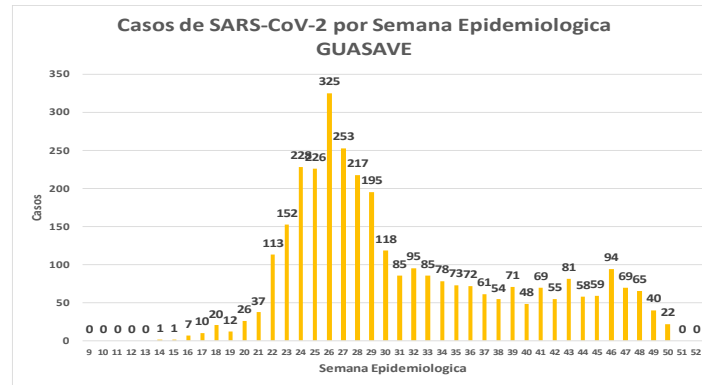
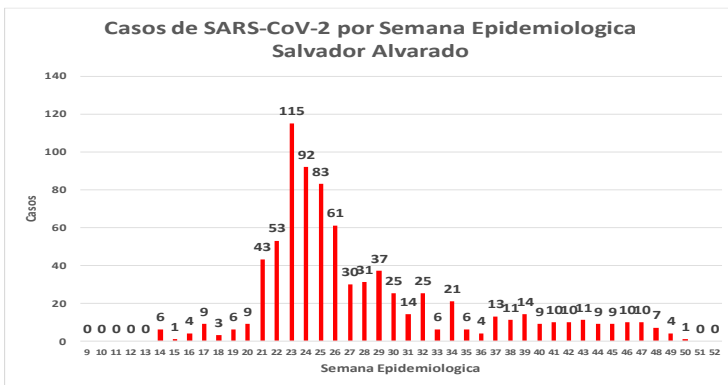
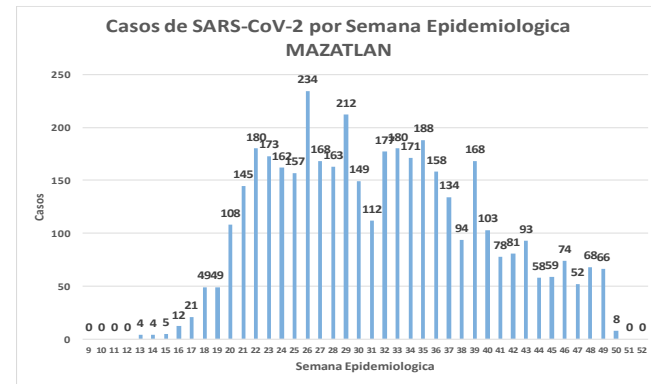
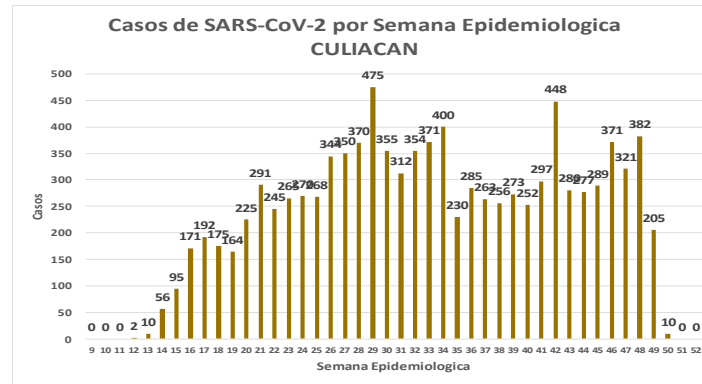
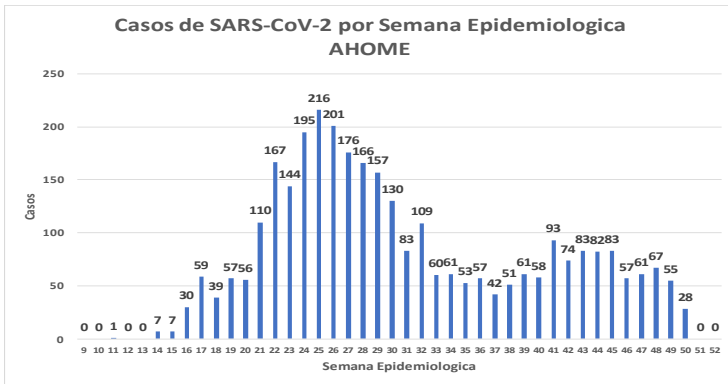


# COVID-19 Sinaloa: Comportamiento COVID-19 por Municipio.

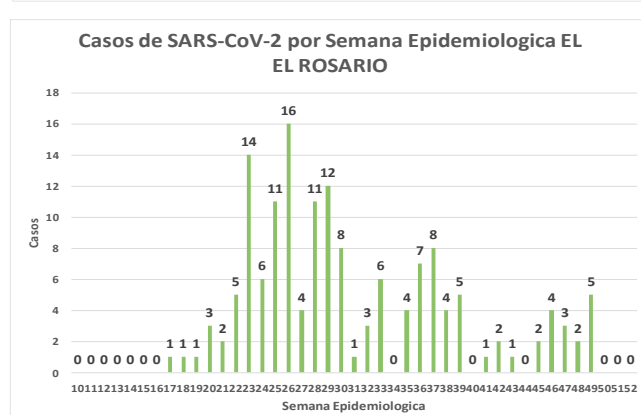
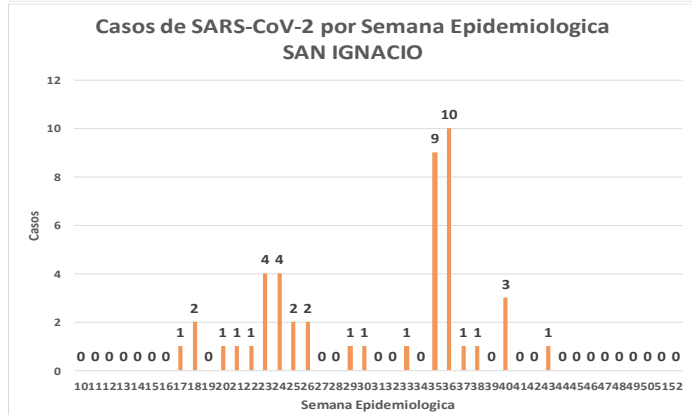
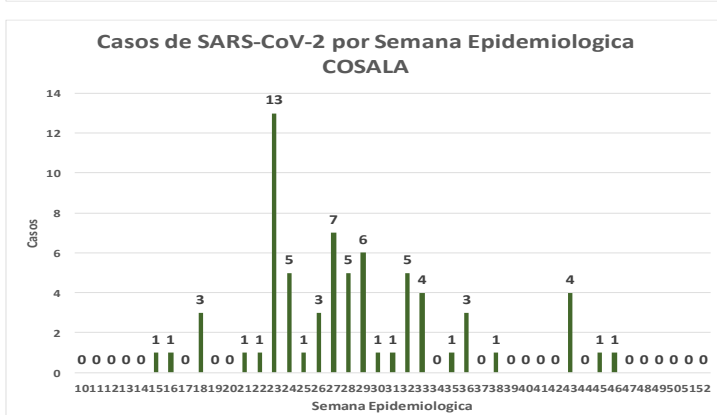
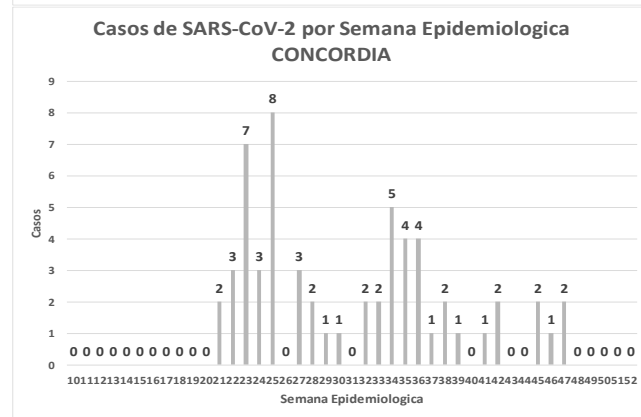
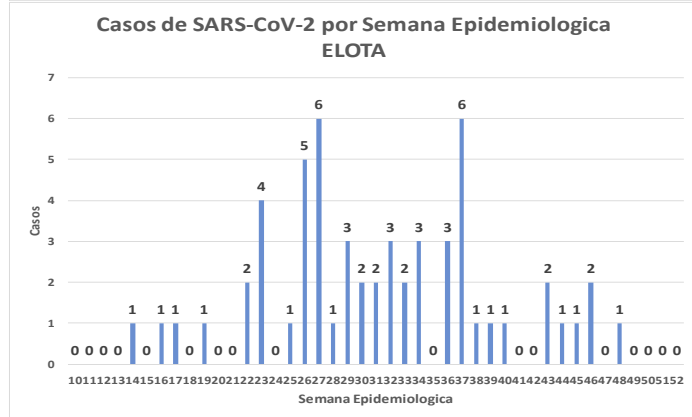
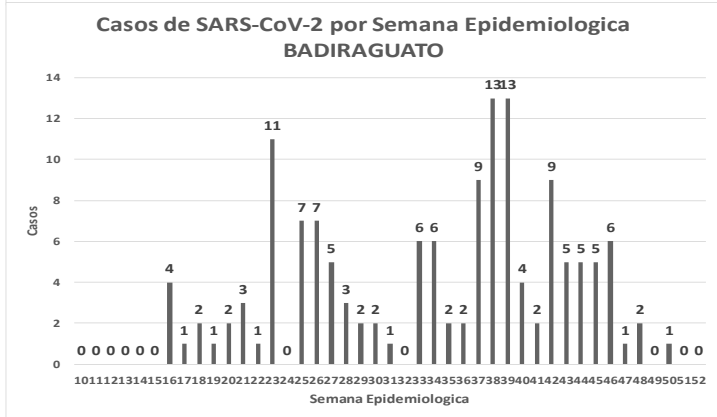
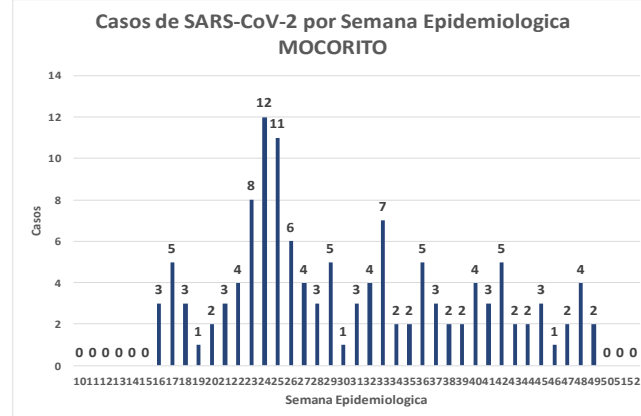
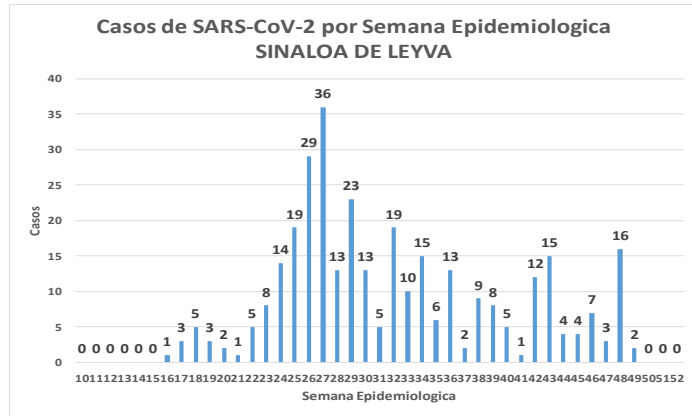
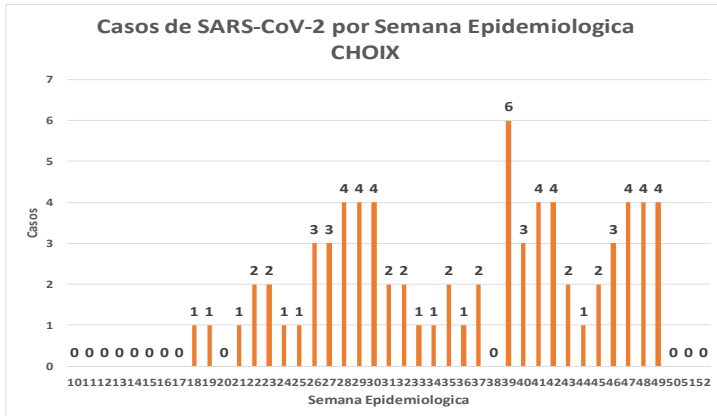


**SALUD**  
SECRETARÍA DE SALUD

**NUEVA  
NORMALIDAD**



# COVID-19 Sinaloa: Comportamiento COVID-19 por Municipio.







# COVID-19 Sinaloa: Total de registros con toma de muestras en Plataforma SISVER.

## DATOS TOTALES DE REGISTROS EN PLATAFORMA SISVER

### SINALOIA: SOSPECHOSOS POR SECTOR

INSTITUCION	NO ADECUADO	RECHAZA DA	NO RECIBIDA	SOSPECHO SOS	TOTAL CON MUESTRA	% SOSPECHOSOS
IMSS	1	366	61	22,922	23,350	46.4%
IMSS-OPORTUNIDADES	0	18	0	548	566	1.1%
ISSSTE	5	72	20	3,483	3,580	7.1%
PRIVADA	7	41	57	1,235	1,340	2.7%
SEDENA	0	10	2	335	347	0.7%
SEMAR	3	13	3	327	346	0.7%
SSA	115	356	31	18,918	19,420	38.6%
PEMEX	0	0	0	6	6	0.0%
ESTATAL	5	10	2	1,029	1,046	2.1%
MUNICIPAL	2	1	0	325	328	0.7%
<b>TOTAL</b>	<b>138</b>	<b>887</b>	<b>176</b>	<b>49,128</b>	<b>50,329</b>	<b>100.0%</b>
	0.3%	1.8%	0.3%	97.6%	100.0%	

RESULTADO DEFINITIVO EN PLATAFORMA SISVER	
SARS-CoV-2	24,738
NEGATIVO	22,886
NO RECIBIDA	176
INF AH1N1 PMD	98
RECHAZADA	887
B	65
A H3	20
METAPNEUMOVIRUS	9
ENTEROV//RHINOVIRUS	25
CORONA OC43	2
NO ADECUADO	138
INF A	7
CORONA 229E	1
CORONA NL63	1
CORONA HKU1	1
VSR	2
ADENOVIRUS	1
PARAINFLUENZA 3	1
NO SUBTIPIFICADO	0

NUEVA NORMALIDAD

50,329 SOSPECHOSOS 24,738 CONFIRMADOS 49.2%

1.2%	623	DE LOS REGISTROS SIN RESULTADO TIENEN UNA FECHA DE RECEPCION EN LABORATORIO
1.3%	640	SIN RECEPCION EN LABORATORIO Y SIN RESULTADO
2.5%	1,271	SIN REGISTRO DE RECEPCION EN LABORATORIO
0.3%	138	NO ADECUADAS
1.8%	887	RECHAZADAS
0.3%	176	NO RECIBIDAS
	535	TIENEN MAS DE 72 HORAS DE RECEPCION EN EL LABORATORIO
	531	CORRESPONDEN A REGISTROS CON MAS DE 7 DIAS DE TRANSITO

99.3%



# COVID-19 Sinaloa: Total de registros con toma de muestras en Plataforma SISVER.



INFORMACION AL DIA : lunes, 7 de diciembre de 2020

## SE TOMO MUESTRA PERO SIN RECEPCION EN LABORATORIO

Municipios	IMSS	IMSS- OPORTUN IDADES	ISSSTE	PRIVADA	SEDENA	SEMAR	SSA	PEMEX	ESTATAL	MUNICIPAL	TOTAL
AHOME	115	2	16	19	0	3	7	0	0	0	162
CHOIX	2	0	0	1	0	0	1	0	0	0	4
EL FUERTE	7	5	2	3	0	0	1	0	0	0	18
GUASAVE	122	0	1	12	0	0	18	0	0	0	153
SINALOA	3	0	4	1	0	0	4	0	0	0	12
ANGOSTURA	1	0	3	6	0	0	2	0	2	0	14
MOCORITO	0	0	3	0	0	0	0	0	0	0	3
SALVADOR ALVARADO	7	0	7	2	1	0	5	0	1	0	23
BADIRAGUATO	0	0	3	1	0	0	2	0	0	0	6
CULIACAN	116	0	441	29	3	0	70	0	6	0	665
NAVOLATO	38	0	16	0	0	0	4	0	0	0	58
COSALA	0	0	1	0	0	0	2	0	0	0	3
ELOTA	0	0	5	0	0	0	0	0	0	0	5
SAN IGNACIO	0	0	2	0	0	0	4	0	0	0	6
CONCORDIA	0	0	0	0	1	0	0	0	0	0	1
ESCUINAPA	0	0	1	0	0	0	3	0	0	0	4
MAZATLAN	16	7	3	32	22	5	15	0	0	0	100
ROSARIO	0	0	0	3	0	0	0	0	0	0	3
<b>Total</b>	<b>427</b>	<b>14</b>	<b>508</b>	<b>109</b>	<b>27</b>	<b>8</b>	<b>138</b>	<b>0</b>	<b>9</b>	<b>0</b>	<b>1,240</b>
Otro Estado	2	0	3	2	4	0	20	0	0	0	31

Municipios	REGISTROS SIN RESULTADO Y TIENEN FECHA DE RECEPCION EN LABORATORIO	TIENEN MAS DE 72 HORAS DE RECEPCION EN EL LABORATORIO Y SIN RESULTADO
AHOME	28	17
CHOIX	2	1
EL FUERTE	3	2
GUASAVE	19	8
SINALOA	6	3
ANGOSTURA	3	2
MOCORITO	2	2
SALVADOR ALVARADO	7	7
BADIRAGUATO	5	4
CULIACAN	467	413
NAVOLATO	15	12
COSALA	3	2
ELOTA	4	4
SAN IGNACIO	1	1
CONCORDIA	0	0
ESCUINAPA	1	1
MAZATLAN	33	33
ROSARIO	3	3
<b>Total</b>	<b>602</b>	<b>515</b>
Otro Estado	21	20

# COVID-19 Sinaloa: Unidades de Salud con retraso en Dictaminación ó Confirmación de Defunciones Sospechosas a COVID-19 en Plataforma SISVER.



Información al día: lunes, 7 de diciembre de 2020	
UNIDAD MEDICA	DEFUNCIONES PENDIENTES DE CONFIRMAR
HGR 1 CULIACAN	185
HGZMF 3 MAZATLAN	114
HGZMF 32 GUASAVE	47
LOS MOCHIS	31
CLINICA HOSPITAL CULIACAN S. A. DE C. V.	35
DR. M.CARDENAS DE LA VEGA	17
HOSPITAL CIVIL DE CULIACAN	10
HGSMF 30 GUAMUCHIL	13
HOSPITAL GENERAL LOS MOCHIS	0
HGZ 49 LOS MOCHIS	7
HOSPITAL MILITAR REGIONAL DE MAZATLAN, SIN.	9
HGZMF 28 COSTA RICA	5
HOSPITAL GENERAL CULIACAN	5
OPERADORA NUEVA CLINICA SANTA MARIA S.A DE C.V	3
MAZATLAN	5
CLINICA HOSPITAL MARIA DEL MAR	3
UMFH 22 EL DORADO	2
UMF 36 CULIACAN	2
UMF 56 PRADOS	2
UMF 35 CULIACAN	1
UMF 55 CULIACAN	1
HR FUERTE, EL	1
HOSPITAL ANGELES CULIACAN	2
UMF 46 CULIACAN	1
UMFH 11 VILLA JUAREZ	1
SANATORIO CEMSI CHAPULTEPEC	0
HOSPITAL MARINA MAZATLAN	0
HOSPITAL GENERAL ESCUINAPA	1
HGSMF 4 NAVOLATO	1
HR VILLA UNION	1
	<b>505</b>

## COVID-19, SINALOA: DEFUNCIONES POR ASOCIACION Y DICTAMINACION CLINICA EPIDEMIOLOGICA

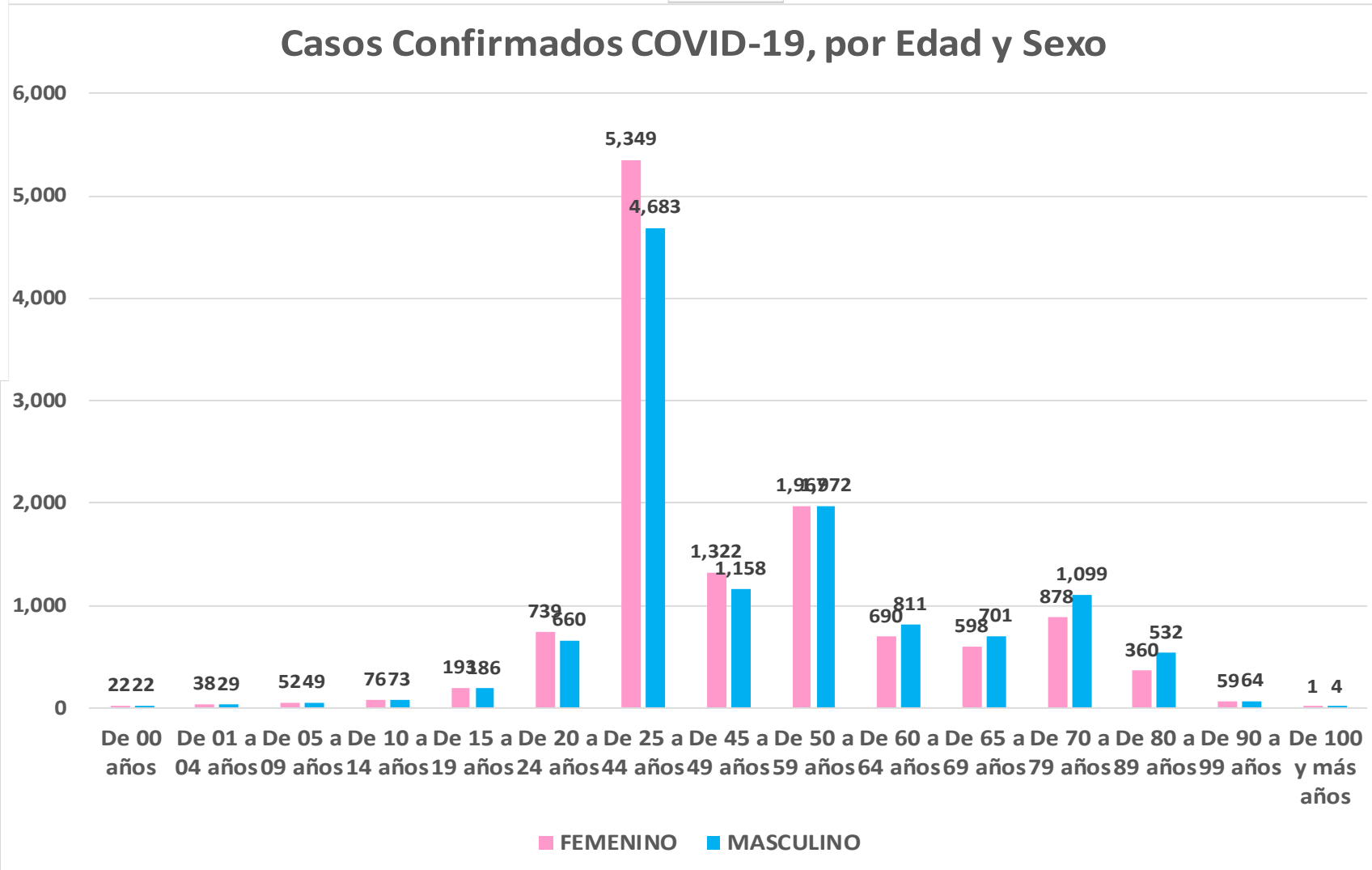
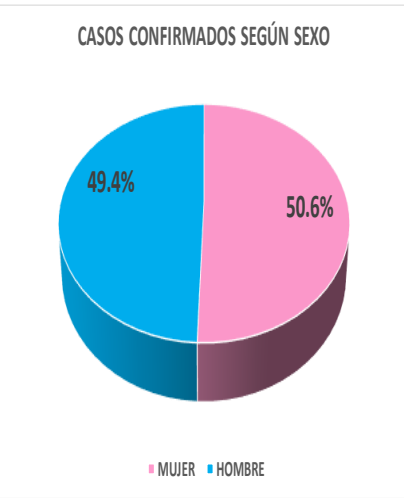
CLASIFICACION FINAL DEFUNCIONES	Información hasta: 07/12/2020			TOTAL FINAL
	TOMA DE MUESTRA		TOTAL	
	SI	NO		
CONFIRMADO POR LABORATORIO	3937	0	3,937	4,034
CONFIRMADO POR ASOCIACIÓN	14	40	54	
CONFIRMADO POR DICTAMINACIÓN	1	42	43	
INVALIDO	4	0	4	618
NO REALIZADO	103	0	103	
SOSPECHOSO	43	468	511	
NEGATIVO	1123	0	1,123	1,123
<b>TOTAL GENERAL</b>	<b>5,225</b>	<b>550</b>	<b>5,775</b>	<b>5,775</b>

# COVID-19 Sinaloa: Casos confirmados por edad

# y sexo

Mediana de edad: **45** años

## Casos Confirmados COVID-19, por Edad y Sexo



NUEVA NORMALIDAD

**24,387**

Confirmados acumulados



# COVID-19 Sinaloa: Casos confirmados por edad

# y sexo



## GRUPOS DE EDAD NOTIFICADOS EN PLATAFORMA POR COVID-19, SINALOA

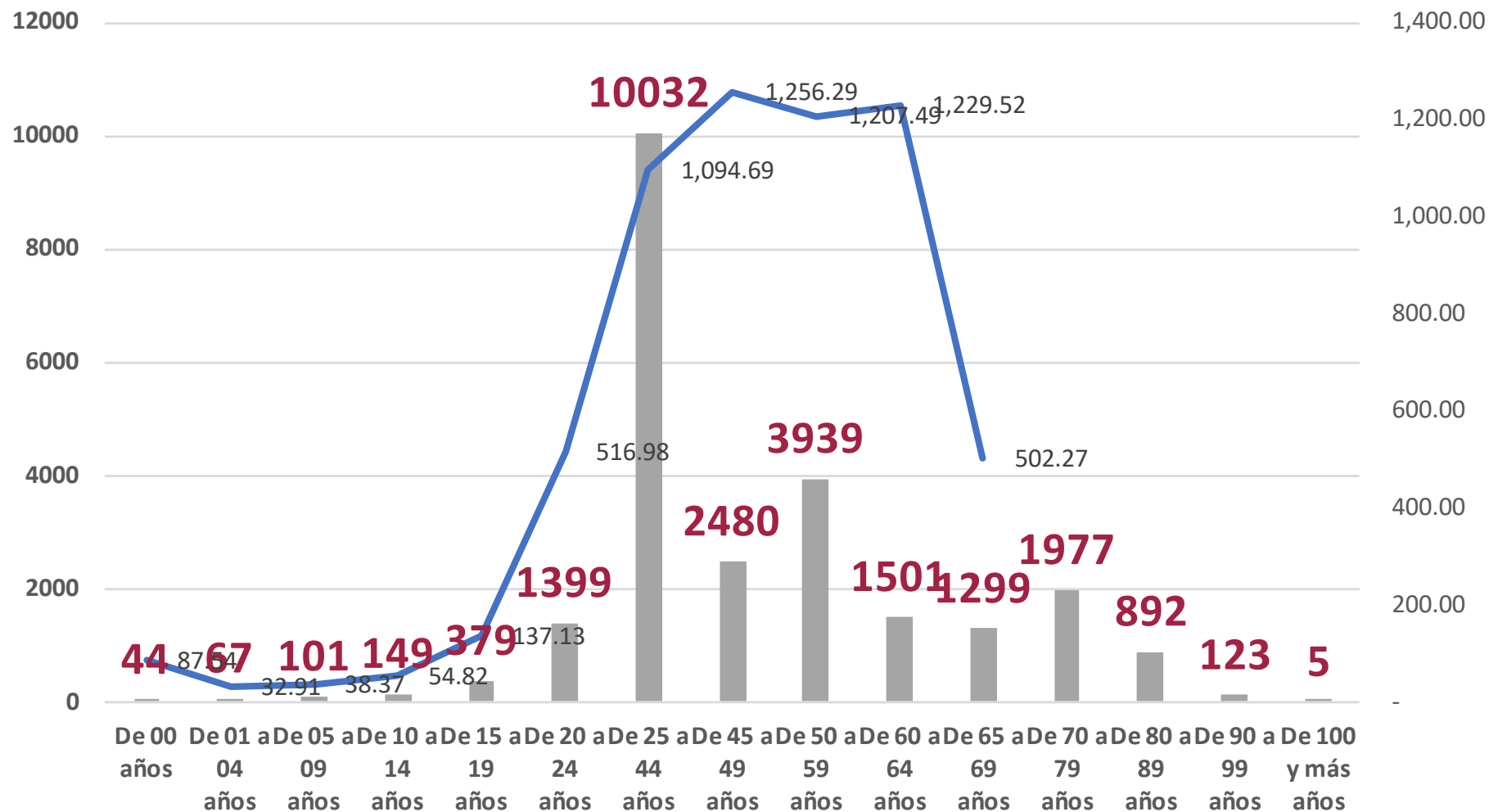
Grupo de Edad	Sospechosos	%	CASOS (+) COVID-19	%	Defuncion	Letalidad	Hosp-COVID-19	Indice de Hospitalizacion	Tasa de Incidencia
De 00 años	347	0.63%	44	0.2%	1	2.3%	21	47.7%	87.5
De 01 a 04 años	414	0.8%	67	0.3%	1	1.5%	19	28.4%	32.9
De 05 a 09 años	448	0.81%	101	0.4%	3	3.0%	21	20.8%	38.4
De 10 a 14 años	587	1.1%	149	0.6%	4	2.7%	17	11.4%	54.8
De 15 a 19 años	1,295	2.35%	379	1.6%	4	1.1%	39	10.3%	137.1
De 20 a 24 años	3,974	7.2%	1,399	5.7%	14	1.0%	85	6.1%	517.0
De 25 a 44 años	23,824	43.24%	10,032	41.1%	237	2.4%	1,159	11.6%	1,094.7
De 45 a 49 años	5,427	9.8%	2,480	10.2%	231	9.3%	604	24.4%	1,256.3
De 50 a 59 años	8,137	14.77%	3,939	16.2%	713	18.1%	1,626	41.3%	1,207.5
De 60 a 64 años	2,825	5.1%	1,501	6.2%	496	33.0%	919	61.2%	1,229.5
De 65 a 69 años	2,335	4.24%	1,299	5.3%	551	42.4%	943	72.6%	502.3
De 70 a 79 años	3,547	6.4%	1,977	8.1%	1,056	53.4%	1,623	82.1%	
De 80 a 89 años	1,676	3.04%	892	3.7%	550	61.7%	762	85.4%	
De 90 a 99 años	257	0.5%	123	0.5%	76	61.8%	102	82.9%	
De 100 y más años	10	0.02%	5	0.0%	0	0.0%	2	40.0%	
<b>Total general</b>	<b>55,103</b>	<b>100.0%</b>	<b>24,387</b>	<b>100.0%</b>	<b>3,937</b>	<b>16.1%</b>	<b>7,942</b>	<b>32.6%</b>	<b>772.6</b>

NUEVA NORMALIDAD

Tasa de Letalidad Estatal  
16.1%



## Casos Notificados y Confirmados en el Estado de Sinaloa por Grupo de Edad en Plataforma COVID-19



**NUEVA NORMALIDAD**

**Tasa de Incidencia Estatal**  
**772.55**  
Por 100 mil habt.



# COVID-19 Sinaloa: Defunciones acumuladas por edad y sexo

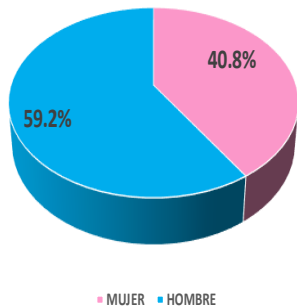
Mediana de edad: **67 años**

NUEVA  
NORMALIDAD

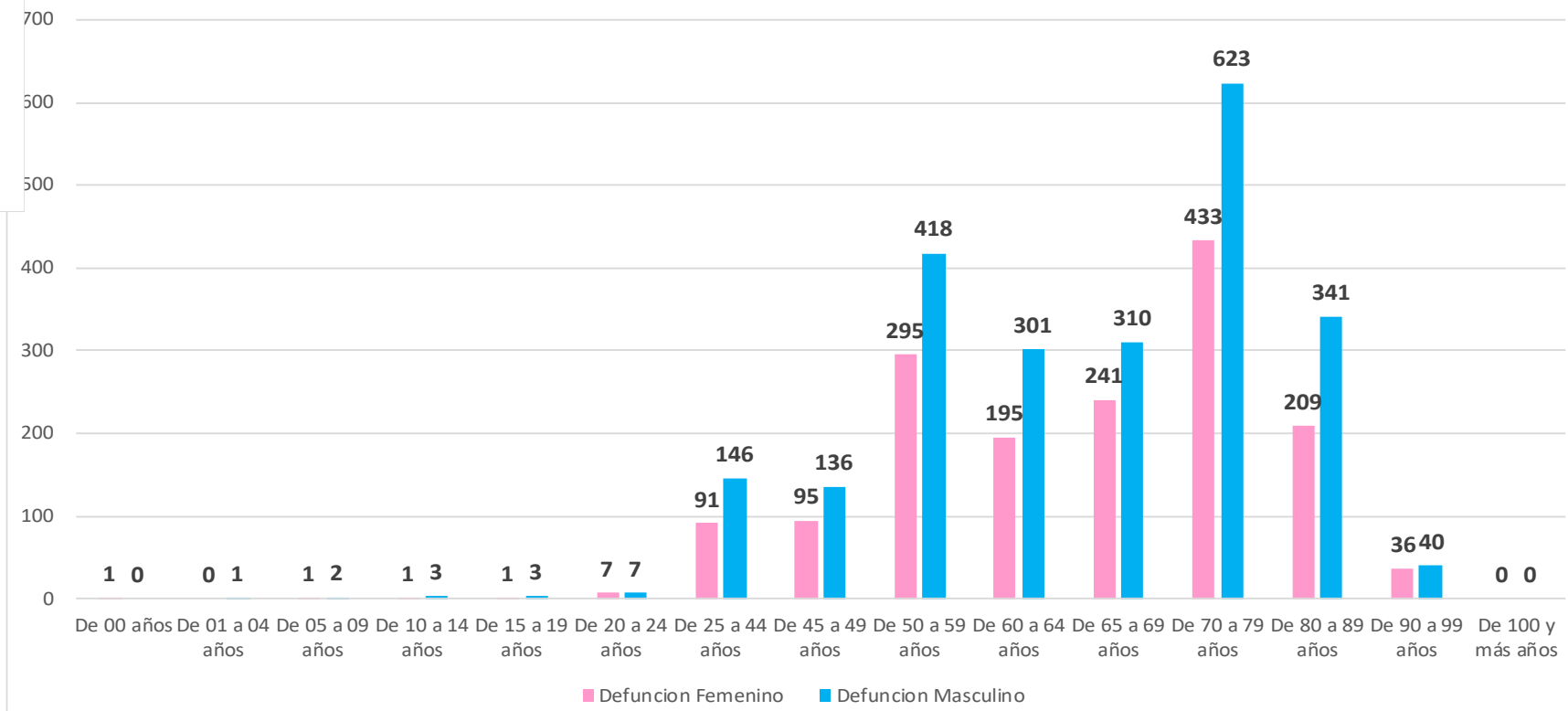
**3,937**

Defunciones

DEFUNCIONES CONFIRMADAS SEGÚN SEXO



DEFUNCIONES DE CASOS CONFIRMADOS COVID-19, POR EDAD Y SEXO





# COVID-19 Sinaloa:

# Defunciones acumuladas

# por comorbilidad

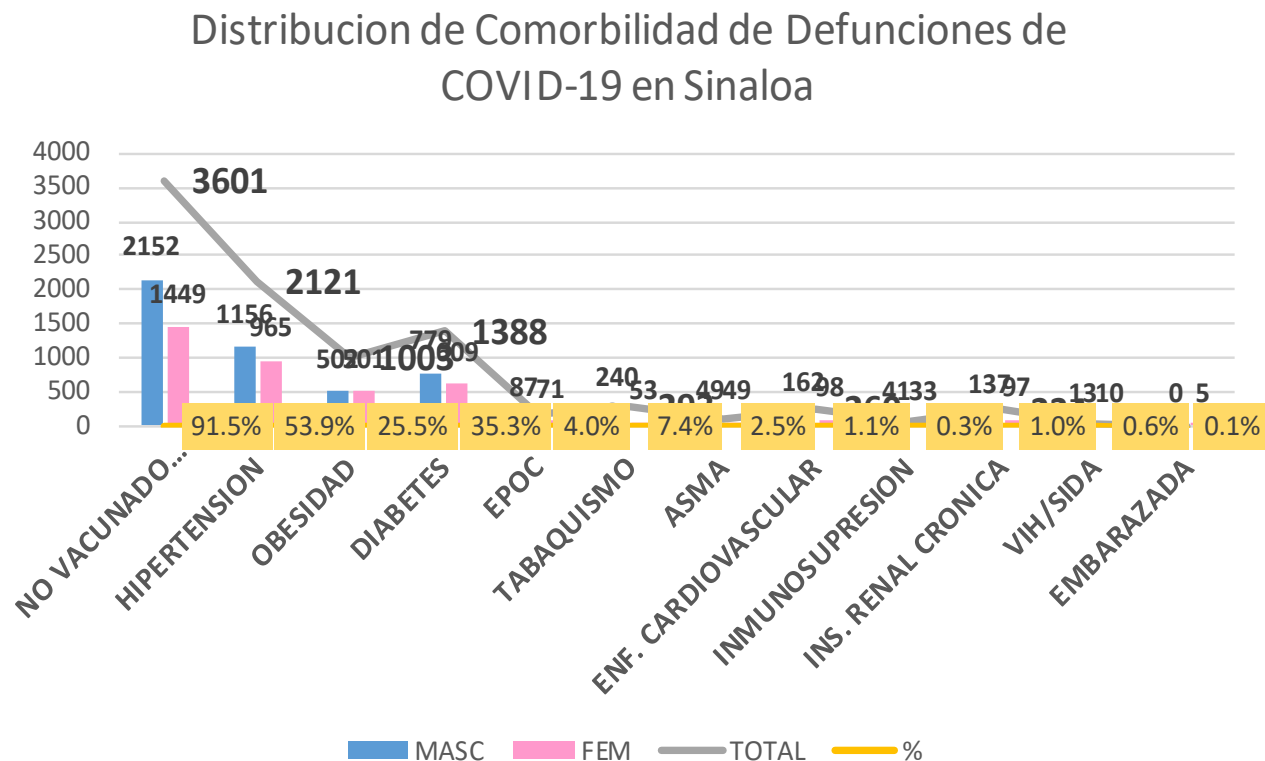
NUEVA  
NORMALIDAD

**3,937**

Defunciones

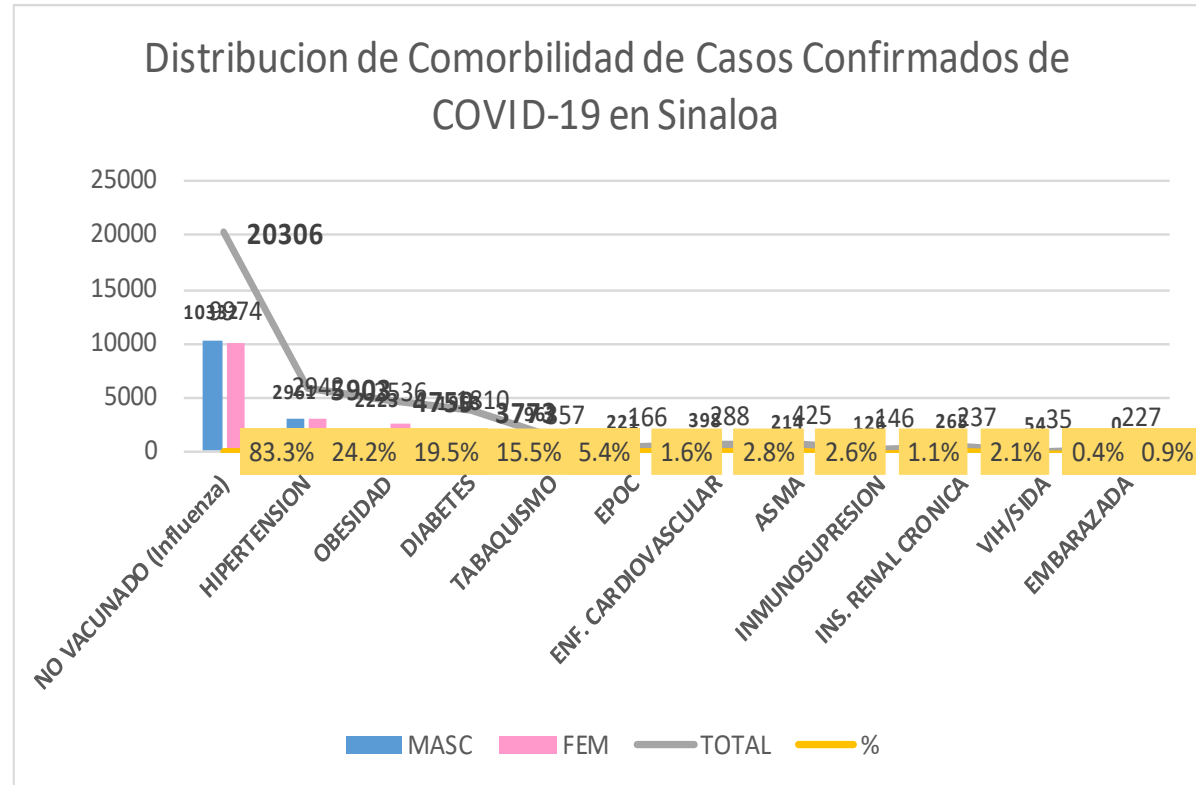


DEFUNCIONES				
3937	2331	1606		
COMORBILIDAD	MASC	FEM	TOTAL	%
NO VACUNADO (Influenza)	2152	1449	3601	91.5%
HIPERTENSION	1156	965	2121	53.9%
OBESIDAD	502	501	1003	25.5%
DIABETES	779	609	1388	35.3%
EPOC	87	71	158	4.0%
TABAQUISMO	240	53	293	7.4%
ASMA	49	49	98	2.5%
ENF. CARDIOVASCULAR	162	98	260	1.1%
INMUNOSUPRESION	41	33	74	0.3%
INS. RENAL CRONICA	137	97	234	1.0%
VIH/SIDA	13	10	23	0.6%
EMBARAZADA	0	5	5	0.1%



# COVID-19 Sinaloa: Casos Confirmados por comorbilidad

CASOS CONFIRMADOS				
	24385	12042	12343	
COMORBILIDAD	MASC	FEM	TOTAL	%
NO VACUNADO (Influenza)	10332	9974	20306	83.3%
HIPERTENSION	2961	2942	5903	24.2%
OBESIDAD	2223	2536	4759	19.5%
DIABETES	1963	1810	3773	15.5%
TABAQUISMO	962	357	1319	5.4%
EPOC	221	166	387	1.6%
ENF. CARDIOVASCULAR	398	288	686	2.8%
ASMA	214	425	639	2.6%
INMUNOSUPRESION	126	146	272	1.1%
INS. RENAL CRONICA	265	237	502	2.1%
VIH/SIDA	54	35	89	0.4%
EMBARAZADA	0	227	227	0.9%



NUEVA NORMALIDAD

Confirmados acumulados  
**24,387**



# COVID-19 Sinaloa:

# Confirmados y Defunciones acumuladas por Institución



NUEVA NORMALIDAD

**3,937**

Defunciones



## CONFIRMADOS POR INSTITUCION EN PLATAFORMA POR COVID-19, SINALOA

Institucion	Notificados	Confirmados	%	Defunciones
SSA	20,034	8,477	34.8%	821
IMSS	26,876	12,127	49.7%	2,230
IMSS_PR	587	278	1.1%	36
ISSSTE	3,743	1,806	7.4%	565
PEMEX	0	0	0.0%	0
Privados	1,561	496	2.0%	73
SEDENA	435	205	0.8%	36
SEMAR	464	179	0.7%	29
Servicios Estatales	1,076	611	2.5%	132
Servicios Municipales	327	208	0.9%	15
Universitarios	0	0	0.0%	0
Cruz Roja	0	0	0.0%	0
DIF	0	0	0.0%	0
<b>Total</b>	<b>55,103</b>	<b>24,387</b>	<b>100.0%</b>	<b>3,937</b>

## CLASIFICACION DE DEFUNCIONES CONFIRMADAS, NEGATIVAS Y SOSPECHOSAS EN PLATAFORMA COVID-19, SINALOA, AL DIA DE HOY:

Institucion	Defunciones Positivas a COVID-19	Defunciones NEGATIVAS a COVID-19	Defunciones SOSPECHOSAS a COVID-19***
SSA	821	179	6
IMSS	2,230	749	382
IMSS_PR	36	14	2
ISSSTE	565	122	53
PEMEX	0	0	0
Privados	73	8	49
SEDENA	36	8	9
SEMAR	29	4	0
Servicios Estatales	132	19	10
Servicios Municipales	15	0	0
Universitarios	0	0	0
Cruz Roja	0	0	0
DIF	0	0	0
<b>Total</b>	<b>3,937</b>	<b>1,103</b>	<b>511</b>

\*\*\* PENDIENTES DE DICTAMINAR

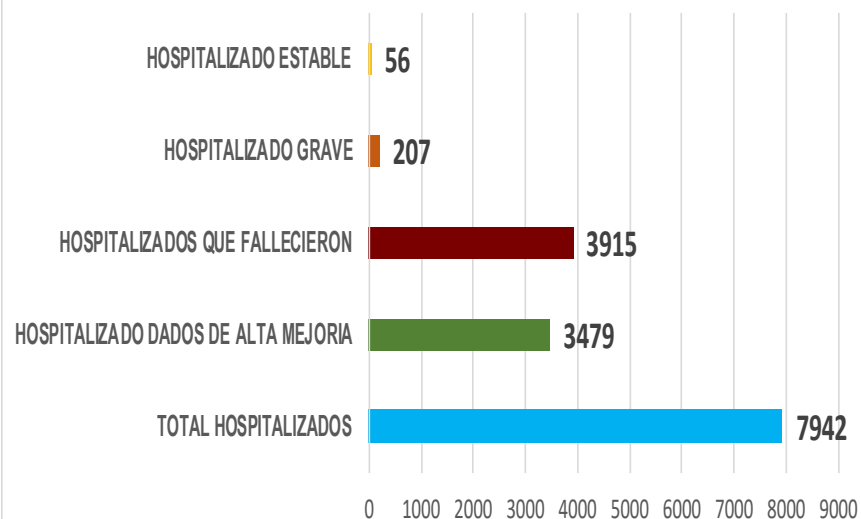
## COVID-19 Sinaloa: Tipo de Paciente por Evolución Hospitalaria

TIPO DE PACIENTE REG. CONFIRMADO POR COVID-19, SINALOA		
TIPO DE PACIENTE CONFIRMADO POR COVID-19, SINALOA POR EVOLUCION DE GRAVEDAD AL 07/dic/2020		
EVOLUCION HOSPITALARIA	Casos	%
AMBULATORIO	16445	67.4%
HOSPITALIZADO	7942	32.6%
	<b>24387</b>	<b>100.0%</b>

TIPO DE PACIENTE HOSPITALIZADOS Y CONFIRMADO POR COVID-19, SINALOA		
TOTAL HOSPITALIZADOS	7942	%
HOSPITALIZADO DADOS DE ALTA MEJORIA	3479	43.8%
HOSPITALIZADOS QUE FALLECIERON	3915	49.3%
HOSPITALIZADO GRAVE	207	2.6%
HOSPITALIZADO ESTABLE	56	0.7%



Tipo de paciente Hospitalizado y Confirmado por COVID-19



Casos Hospitalizados Intubados y Positivos a SARS-Cov-2		
Total de Casos Intubados	1318	100.0%
Total de Intubados No Grave	1	0.1%
Total de Intubados Grave	22	1.7%
Total de Intubados con Alta Mejoria	209	15.9%
Total de Intubados Fallecidos	1068	81.0%
Total de Intubados Alta Traslado	10	0.8%



# COVID-19 Sinaloa:

# Casos confirmados y Defunciones por Ocupación



NUEVA NORMALIDAD

3,937

Defunciones

Confirmados acumulados

24,387



DEFUNCIONES EN PERSONAL DE LA SALUD POR GRUPO DE EDAD CON SARS-Cov2							
DEFUNCIONES POR GRUPO DE EDAD CON SARS-Cov2	MEDICOS	ENFERMERAS	OTROS TRABAJADORES DE LA SALUD	LABORATORISTAS	DENTISTAS	Total	%
De 25 a 44 años	5	3	0	0	0	8	13.1%
De 45 a 49 años	3	1	1	0	0	5	8.2%
De 50 a 59 años	6	4	7	1	0	18	29.5%
De 60 a 64 años	9	1	0	0	0	10	16.4%
De 65 a 69 años	7	0	3	0	1	11	18.0%
De 70 a 79 años	4	0	2	0	0	6	9.8%
De 80 a 89 años	1	1	1	0	0	3	4.9%
De 90 a 99 años	0	0	0	0	0	0	0.0%
De 100 y más años	0	0	0	0	0	0	0.0%
<b>Total general</b>	<b>35</b>	<b>10</b>	<b>14</b>	<b>1</b>	<b>1</b>	<b>61</b>	<b>100.0%</b>

57.4% 16.4% 23.0% 1.6% 1.6% 100.0%

16.1%

OCUPACIÓN	ESTATAL	
	CASOS CONFIRMADOS COVID-19	DEFUNCIONES COVID-19 ESTATAL
OTROS TRABAJADORES DE LA SALUD	1367	14
MEDICOS	1309	35
ENFERMERAS	2032	10
DENTISTAS	58	1
LABORATORISTAS	116	1
OTROS PROFESIONISTAS	538	31
ESTUDIANTES	781	16
JUBILADO / PENSIONADO	1908	959
GERENTES O PROPIETARIOS DE EMPRESAS O NEGOCIOS	101	15
HOGAR	3766	1152
COMERCIANTES DE MERCADOS FIJOS O AMBULANTES	372	75
CHOFERES	197	40
MAESTROS	353	35
CAMPESINOS	250	86
OBREROS	154	36
OTROS	3087	439
DESEM PLEADOS	1383	490
EMPLEADOS	6613	502

24385

3937

# COVID-19 Sinaloa:

# Casos confirmados en personal de la salud por Municipio



CASOS CONFIRMADOS SARS-Cov2 EN PERSONAL DE LA SALUD POR MUNICIPIO							
Municipios	MEDICOS	ENFERMERAS	OTROS TRABAJADORES DE LA SALUD	LABORATORISTAS	DENTISTAS	Total	%
AHOME	218	365	270	23	4	880	18.0%
CHOIX	4	5	5	0	0	14	0.3%
EL FUERTE	10	24	17	2	0	53	1.1%
GUASAVE	107	218	101	12	5	443	9.1%
SINALOA	9	16	6	1	0	32	0.7%
ANGOSTURA	11	16	1	2	0	30	0.6%
MOCORITO	3	4	1	0	0	8	0.2%
SALVADOR ALVARADO	47	60	22	3	0	132	2.7%
BADIRAGUATO	2	2	1	0	0	5	0.1%
CULIACÁN	619	833	627	46	35	2160	44.2%
NAVOLATO	23	98	35	2	2	160	3.3%
COSALÁ	8	4	2	0	1	15	0.3%
ELOTA	4	2	2	0	0	8	0.2%
SAN IGNACIO	0	0	0	0	0	0	0.0%
CONCORDIA	2	2	1	0	0	5	0.1%
ESCUINAPA	23	51	24	1	1	100	2.0%
MAZATLÁN	208	323	249	24	10	814	16.6%
ROSARIO	6	9	2	0	0	17	0.3%
<b>Total</b>	<b>1304</b>	<b>2032</b>	<b>1366</b>	<b>116</b>	<b>58</b>	<b>4876</b>	<b>99.7%</b>
<b>Otro Estado</b>	<b>9</b>	<b>2</b>	<b>2</b>	<b>0</b>	<b>0</b>	<b>13</b>	<b>0.3%</b>

NUEVA NORMALIDAD

3,937

Defunciones

Confirmados acumulados  
24,387



# COVID-19 Sinaloa:

# Casos confirmados en personal de la salud por Institución y Grupo de Edad



CASOS CONFIRMADOS SARS-Cov2 EN PERSONAL DE LASALUD POR INSTITUCION							
INSTITUCION	MEDICOS	ENFERMERAS	OTROS TRABAJADORES DE LA SALUD	LABORATORISTAS	DENTISTAS	Total	%
SSA	517	644	479	36	40	1716	35.1%
IMSS	544	1047	728	55	11	2385	48.9%
IMSS_PR	34	31	22	2	1	90	1.8%
ISSSTE	93	212	77	13	4	399	8.2%
PEMEX	0	0	0	0	0	0	0.0%
Privados	36	21	14	5	0	76	1.6%
SEDENA	2	4	6	1	0	13	0.3%
SEMAR	7	18	5	2	2	34	0.7%
*Servicios	63	44	24	2	0	133	2.7%
**Servicios	13	11	12	0	0	36	0.7%
Universitar	0	0	0	0	0	0	0.0%
Cruz Roja	0	0	0	0	0	0	0.0%
DIF	0	0	0	0	0	0	0.0%
<b>TOTAL</b>	<b>1309</b>	<b>2032</b>	<b>1367</b>	<b>116</b>	<b>58</b>	<b>4882</b>	<b>100.0%</b>

\*Servicios Estatales (Hosp. Civil Culiacan)

\*\*Servicios Municipales ( Hosp. Maza de Juarez Mazatlan)

CASOS CONFIRMADOS SARS-Cov2 EN PERSONAL DE LASALUD POR GRUPO DE EDAD							
GRUPO DE EDAD EN PERSONAL DE LA SALUD CON COVID-19	MEDICOS	ENFERMERAS	OTROS TRABAJADORES DE LA SALUD	LABORATORISTAS	DENTISTAS	Total	%
De 20 a 24 años	83	107	77	4	3	274	5.6%
De 25 a 44 años	813	1411	862	67	32	3185	65.2%
De 45 a 49 años	124	269	189	16	7	605	12.4%
De 50 a 59 años	173	220	193	24	12	622	12.7%
De 60 a 64 años	73	16	22	4	2	117	2.4%
De 65 a 69 años	29	5	11	0	2	47	1.0%
De 70 a 79 años	10	3	11	0	0	24	0.5%
De 80 a 89 años	4	1	1	1	0	7	0.1%
De 90 a 99 años	0	1	0	0	0	1	0.0%
De 100 y más años	0	0	0	0	0	0	0.0%
<b>Total general</b>	<b>1309</b>	<b>2033</b>	<b>1366</b>	<b>116</b>	<b>58</b>	<b>4882</b>	<b>100.0%</b>

NUEVA NORMALIDAD

3,937

Defunciones

Confirmados acumulados

24,387





# SERVICIOS DE SALUD DE SINALOA

## SUBDIRECCIÓN DE VIGILANCIA EPIDEMIOLÓGICA

### Situación de la Notificación de Casos y Defunciones en las Diferentes Unidades de Salud

CLUES	INSTIT	NOMBRE DE LA UNIDAD	Notificados	Confirmados	Defunciones Positivas a Sars-CoV-2
SLSSA000024	SSA	HOSPITAL GENERAL LOS MOCHIS	1183	594	214
SLSSA000963	SSA	HOSPITAL INTEGRAL CHOIX	14	7	0
SLSSA002573	SSA	HOSPITAL INTEGRAL VALLE DEL CARRIZO	0	0	0
SLSSA001255	SSA	HOSPITAL GENERAL GUASAVE	432	279	94
SLSSA002136	SSA	HOSPITAL INTEGRAL DE SINALOA DE LEYVA	0	0	0
SLSSA000193	SSA	HOSPITAL INTEGRAL ANGOSTURA	26	19	0
SLSSA001716	SSA	HOSPITAL INTEGRAL MOCORITO	35	16	1
SLSSA018113	SSA	HOSPITAL GENERAL DE GUAMUCHIL	606	336	60
SLSSA000246	SSA	HOSPITAL INTEGRAL BADIRAGUATO	256	111	0
SLSSA000666	SSA	HOSPITAL GENERAL CULIACÁN	2244	906	252
SLSSA002491	SSA	HOSPITAL INTEGRAL NAVOLATO	100	38	0
SLSSA017582	SSA	HOSPITAL INTEGRAL VALLE DE SAN LORENZO	2	0	0
SLSSA018265	SSA	HOSPITAL GENERAL EL DORADO	252	83	3
SLSSA000572	SSA	HOSPITAL INTEGRAL COSALA	201	55	1
SLSSA017570	SSA	HOSPITAL INTEGRAL SAN IGNACIO	1	0	0
SLSSA017594	SSA	HOSPITAL GENERAL LA CRUZ	26	6	0
SLSSA000473	SSA	HOSPITAL INTEGRAL CONCORDIA	27	14	1
SLSSA001873	SSA	HOSPITAL INTEGRAL DE EL ROSARIO	166	84	2
SLSSA002585	SSA	HOSPITAL GENERAL DE MAZATLÁN	610	385	147
SLSSA018253	SSA	HOSPITAL GENERAL ESCUINAPA	430	235	39

TOTAL DE CASOS COVID-19 NOTIFICADOS EN MPIO. DE CULIACAN				14404	6185	1601
MUNICIPIO	CLUES	INSTIT	NOMBRE DE LA UNIDAD	Notificados	Confirmados	Defunciones (Positivas a SARS-CoV-2)
CULIACÁN	SLIMS000131	IMSS	HGR 1 CULIACÁN	5030	2408	798
CULIACÁN	SLIMS000184	IMSS	HGZMF 28 COSTA RICA	839	307	58
CULIACÁN	SLIST000073	ISSSTE	C.M.F. CULIACAN	2	0	0
CULIACÁN	SLIST000085	ISSSTE	DR. MANUEL CARDENAS DE LA VEGA	2652	1225	333
CULIACÁN	SLSME000016	SME	HOSPITAL CIVIL DE CULIACÁN	1081	612	132
CULIACÁN	SLSMP000365	SMP	CLÍNICA DE REHABILITACIÓN Y ESPECIALIDADES	42	20	1
CULIACÁN	SLSMP000370	SMP	CLÍNICA HOSPITAL CULIACÁN S. A. DE C. V.	270	15	8
CULIACÁN	SLSMP000394	SMP	SANATORIO CEMSI CHAPULTEPEC	53	3	1
CULIACÁN	SLSMP000411	SMP	SANATORIO BATIZ RAMOS	3	1	0
CULIACÁN	SLSMP000440	SMP	OPERADORA NUEVA CLÍNICA SANTA MARÍA S.A DE	86	6	3
CULIACÁN	SLSMP000534	SMP	HOSPITAL ÁNGELES CULIACÁN	693	247	0
CULIACÁN	SLSSA017606	SSA	HOSPITAL DE LA MUJER	419	86	1
CULIACÁN	SLSSA018265	SSA	HOSPITAL GENERAL EL DORADO	252	83	3
CULIACÁN	SLSME000021	SME	-HOSPITAL PEDIATRICO	6	2	0
CULIACÁN	SLSSA002556	SSA	HOSPITAL PEDIATRICO DE SINALOA	656	213	4
CULIACÁN	SLSMP002815	SMP	MEDICA DE LA CIUDAD	76	51	7
CULIACÁN	SLSSA000666	SSA	HOSPITAL GENERAL CULIACÁN	2244	906	252





**SERVICIOS DE SALUD DE SINALOA**  
**SUBDIRECCIÓN DE VIGILANCIA EPIDEMIOLÓGICA**

# **REPORTES POR JURISDICCION SANITARIA**

## **PLATAFORMA SISVER**

# COVID-19 Sinaloa:

# Casos y Defunciones JURISDICCIÓN MOCHIS



**NUEVA NORMALIDAD**

**830**

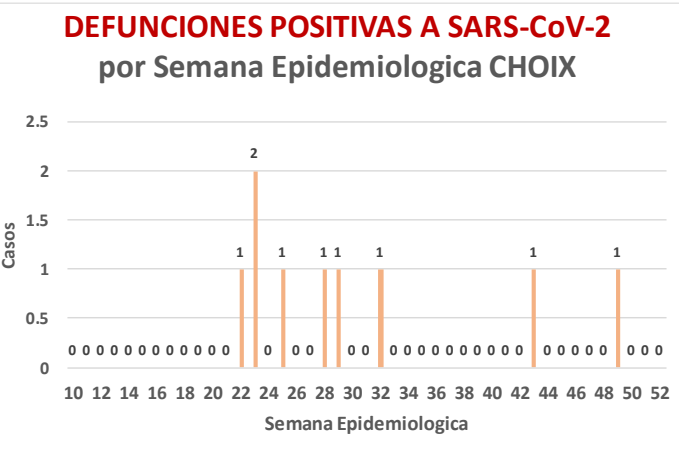
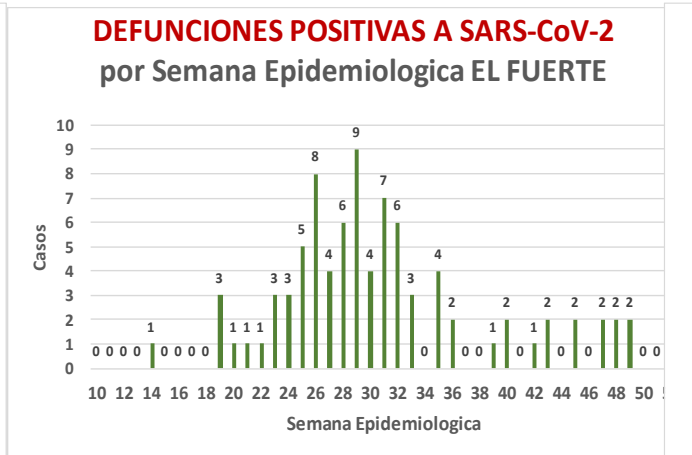
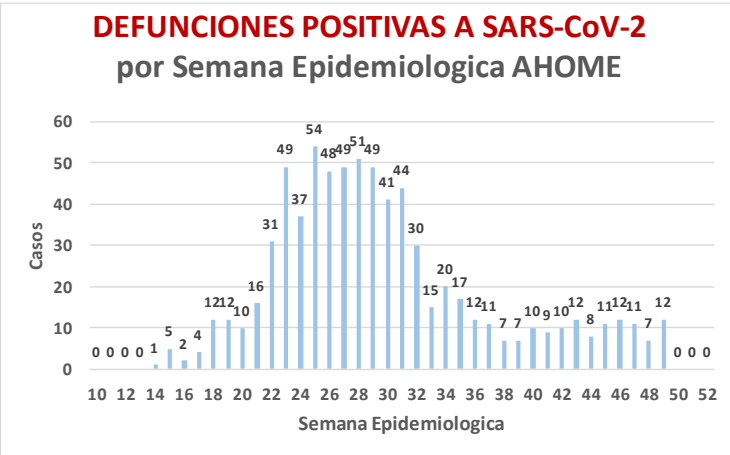
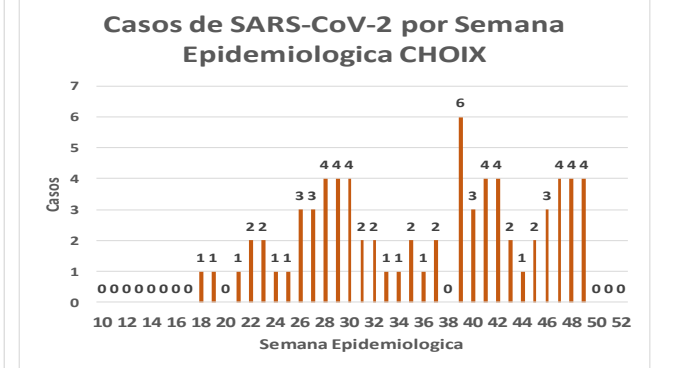
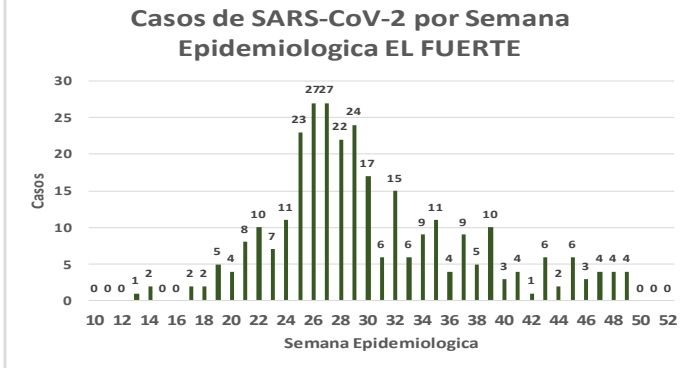
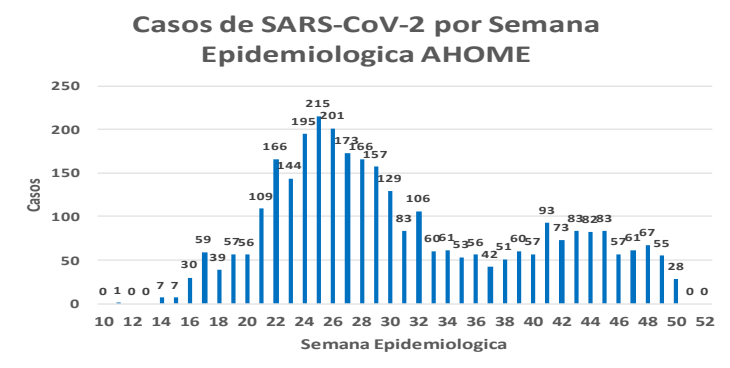
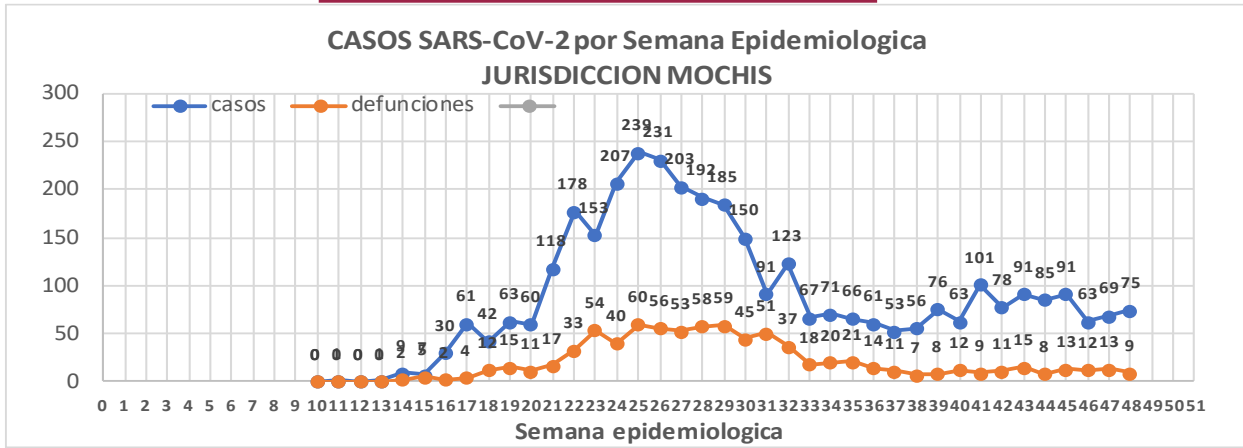
**Defunciones Jurisdicción Mochis**



Datos actualizados al **lunes, 7 de diciembre de 2020**

JURISDICCION SANITARIA	Casos Acum. SARS-CoV-2*	%
Jurisd. No. 1 Mochis	<b>3601</b>	<b>100.0%</b>
AHOME	<b>3222</b>	<b>89.5%</b>
CHOIX	<b>75</b>	<b>2.1%</b>
EL FUERTE	<b>304</b>	<b>8.4%</b>

\* Municipio de residencia



NUEVA  
NORMALIDAD

**830**

Defunciones  
Jurisdicción  
Mochis



## JURISDICCION No. 1 , MOCHIS

INSTITUCION	NO ADECUADO	RECHAZADA	NO RECIBIDA	SOSPECHOSOS	TOTAL CON MUESTRA	% SOSPECHOSOS
IMSS	0	48	9	3,865	3,922	50.9%
IMSS-OPORTUNIDADES	0	5	0	302	307	4.0%
ISSSTE	1	6	0	443	450	5.8%
PRIVADA	1	1	0	125	127	1.6%
SEDENA	0	0	0	5	5	0.1%
SEMAR	3	4	1	142	150	1.9%
SSA	31	7	0	2,699	2,737	35.5%
PEMEX	0	0	0	0	0	0.0%
ESTATAL	0	0	0	3	3	0.0%
MUNICIPAL	0	1	0	0	1	0.0%
<b>TOTAL</b>	<b>36</b>	<b>72</b>	<b>10</b>	<b>7,584</b>	<b>7,702</b>	<b>100.0%</b>
	0.5%	0.9%	0.1%	98.5%	100.0%	

RESULTADO DEFINITIVO EN PLATAFORMA SISVER; JUR MOCHIS	
SARS-CoV-2	3641
NEGATIVO	3677
NO RECIBIDA	10
INF AH1N1 PMD	54
RECHAZADA	72
B	18
A H3	1
METAPNEUMOVIRUS	3
ENTEROV//RHINOVIRUS	2
CORONA OC43	0
NO ADECUADO	36
INF A	3
CORONA 229E	0
CORONA NL63	0
CORONA HKU1	0
VSR	1
ADENOVIRUS	0
PARAINFLUENZA 3	0
NO SUBTIPIFICADO	0

INFORMACION AL DIA : lunes, 7 de diciembre de 2020

## SE TOMO MUESTRA PERO SIN RECEPCION EN LABORATORIO

Municipios	IMSS	IMSS-OPORTUNIDADES	ISSSTE	PRIVADA	SEDENA	SEMAR	SSA	PEMEX	ESTATAL	MUNICIPAL	TOTAL
AHOME	115	2	16	19	0	3	7	0	0	0	162
CHOIX	2	0	0	1	0	0	1	0	0	0	4
EL FUERTE	7	5	2	3	0	0	1	0	0	0	18
<b>TOTAL JURISDICCION</b>	<b>124</b>	<b>7</b>	<b>18</b>	<b>23</b>	<b>0</b>	<b>3</b>	<b>9</b>	<b>0</b>	<b>0</b>	<b>0</b>	<b>184</b>

## Unidades de Salud que han reportado en SISVER

MUNICIPIO	CLUES	SECTOR	UNIDAD	Defunciones en la Semana Epidemiológica			Total Defunciones Asociadas a SarsCov-2	Casos confirmados en la Semana Epidemiológica			Total de Casos Confirmados	Tasa letalidad X 100 (D/G)*100	Lugar Letalidad	PRUEBAS REALIZADAS en la Sem Epidemiológica			INDICE DE POSITIVIDAD	Lugar de Índice de Positividad
				SEM EPI NUM-48	SEM EPI NUM-49	Aumento		SEM EPI NUM-48	SEM EPI NUM-49	Aumento				SEM EPI NUM-48	SEM EPI NUM-49	Aumento		
AHOME	SLSMP000831	PRIVADA	CLINICA ANGELES	0	0	0	0	0	0	0	1	0.00	13	0	0	0	-	-
AHOME	SLSMP000032	PRIVADA	CLINICA SANTA MARIA	0	0	0	0	0	0	0	1	0.00	13	0	0	0	-	-
AHOME	SLIMS000015	IMSS	HGP 2 LOS MOCHIS	0	0	0	3	0	0	0	68	4.41	9	4	3	-1	0.00	9
AHOME	SLIMS000020	IMSS	HGZ 49 LOS MOCHIS	8	13	5	525	23	24	1	1,386	37.88	4	48	36	-12	66.67	2
AHOME	SLSMP000114	PRIVADA	HOSPITAL FATIMA	0	0	0	23	0	0	0	59	38.98	3	1	0	-1	-	-
AHOME	SLSMP000155	PRIVADA	HOSPITAL GENERAL CENTRO MEDICO DE LOS MOCHIS	0	0	0	2	0	0	0	3	66.67	1	0	0	0	-	-
AHOME	SLSSA000024	SSA	HOSPITAL GENERAL LOS MOCHIS	1	0	-1	214	5	6	1	594	36.03	5	22	16	-6	37.50	4
AHOME	SLIST000015	ISSSTE	LOS MOCHIS	1	1	0	131	4	2	-2	328	39.94	2	11	6	-5	33.33	6
AHOME	SLSSA000036	SSA	LOS MOCHIS	0	0	0	0	0	0	0	0	-	-	0	0	0	-	-
AHOME	SLSSA017332	SSA	OFICINAS JURISDICCIONALES	0	0	0	2	12	2	-10	507	0.39	12	51	12	-39	16.67	8
AHOME	SLSMP000061	PRIVADA	SALUD INTEGRAL SINALOENSE C.S.	0	0	0	4	1	1	0	17	23.53	7	2	2	0	50.00	3
AHOME	SLSMA000010	SEMAR	SANATORIO NAVAL DE TOPOLOBAMPO	0	0	0	1	1	1	0	82	1.22	11	2	3	1	33.33	6
AHOME	SLIMS000085	IMSS	UMF 5 TOPOLOBAMPO	0	0	0	0	1	0	-1	9	0.00	13	1	0	-1	-	-
AHOME	SLIMS000032	IMSS	UMF 37 LOS MOCHIS	0	0	0	8	32	28	-4	592	1.35	10	124	82	-42	34.15	5
AHOME	SLIMS000044	IMSS	UMFH 6 AHOME	0	0	0	0	0	0	0	2	0.00	13	1	0	-1	-	-
AHOME	SLIMS000073	IMSS	UMFH 13 SAN MIGUEL	0	0	0	1	0	0	0	4	25.00	6	0	1	1	0.00	9
AHOME	SLIMS000476	IMSS	UMFH 33 EL CARRIZO	0	0	0	0	0	1	1	1	0.00	13	0	1	1	100.00	1
AHOME	SLIMS000061	IMSS	UMFH 7 HIGUERA	0	0	0	1	0	0	0	7	14.29	8	0	0	0	-	-
<b>TOTAL MPIO. AHOME</b>				<b>10</b>	<b>14</b>	<b>4</b>	<b>915</b>	<b>79</b>	<b>65</b>	<b>-14</b>	<b>3661</b>	<b>24.99</b>		<b>267</b>	<b>162</b>	<b>-105</b>	<b>40.12</b>	
CHOIX	SLSSA018352	SSA	CENTRO DE SALUD CHOIX	0	0	0	0	3	3	0	30	0.00	1	8	5	-3	60.00	3
CHOIX	SLSSA000963	SSA	HOSPITAL INTEGRAL CHOIX	0	0	0	0	0	0	0	7	0.00	1	0	0	0	-	-
<b>TOTAL MPIO. CHOIX</b>				<b>0</b>	<b>0</b>	<b>0</b>	<b>0</b>	<b>3</b>	<b>3</b>	<b>0</b>	<b>37</b>	<b>0.00</b>		<b>8</b>	<b>5</b>	<b>-3</b>	<b>60.00</b>	
EL FUERTE	SLIMO000576	IMSS-OPC	HR FUERTE, EL	0	2	2	24	0	2	2	164	14.63	2	2	4	2	50.00	4
EL FUERTE	SLIMS000266	IMSS	UMF 14 SANTA ROSA	0	0	0	1	0	0	0	2	50.00	1	0	0	0	-	-
EL FUERTE	SLIMS000522	IMSS	UMF 43 SAN BLAS	0	0	0	0	0	0	0	1	0.00	3	0	0	0	-	-
<b>TOTAL MPIO. EL FUERTE</b>				<b>0</b>	<b>2</b>	<b>2</b>	<b>25</b>	<b>0</b>	<b>2</b>	<b>2</b>	<b>167</b>	<b>14.97</b>		<b>2</b>	<b>4</b>	<b>2</b>	<b>50.00</b>	
<b>TOTAL JURISDICCION 1, MOCHIS</b>				<b>10</b>	<b>16</b>	<b>6</b>	<b>940</b>	<b>82</b>	<b>70</b>	<b>-12</b>	<b>3,865</b>	<b>24.32</b>		<b>277</b>	<b>171</b>	<b>-106</b>	<b>40.94</b>	

**NUEVA NORMALIDAD**

**INDICE DE POSITIVIDAD 40.94**

**TASA DE LETALIDAD 24.32**



# COVID-19 Sinaloa:

# Casos y Defunciones JURISDICCIÓN CULIACÁN



**NUEVA NORMALIDAD**

**1567**

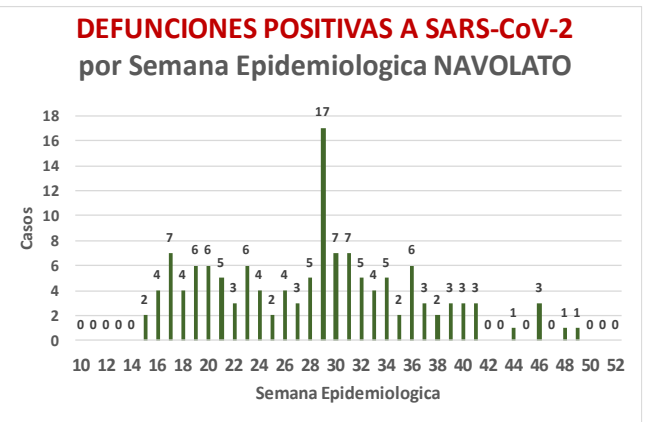
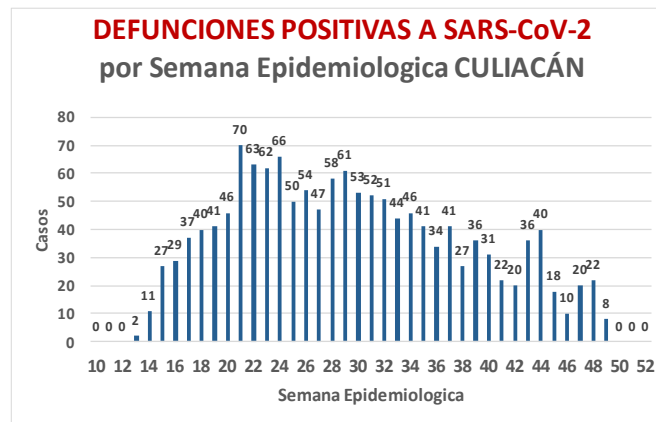
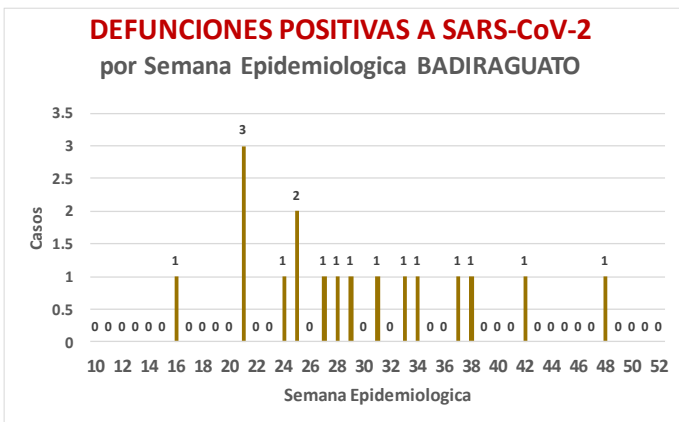
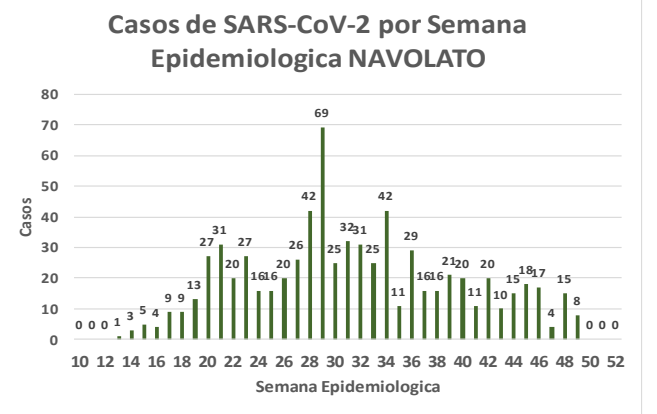
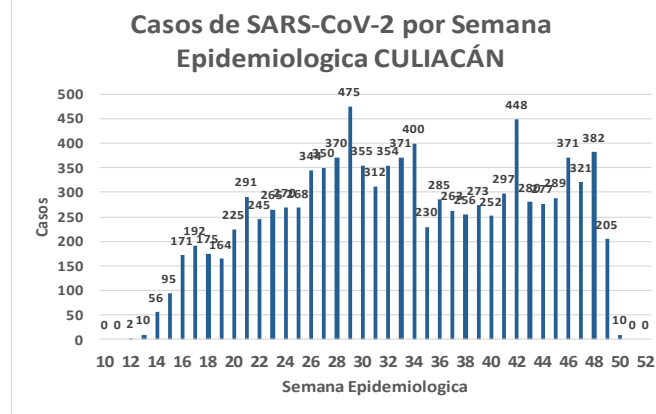
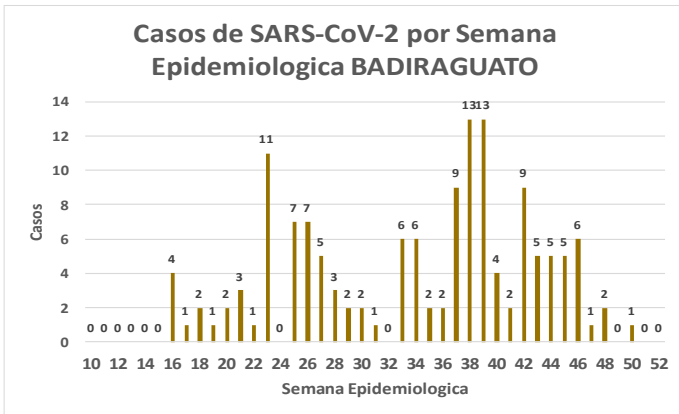
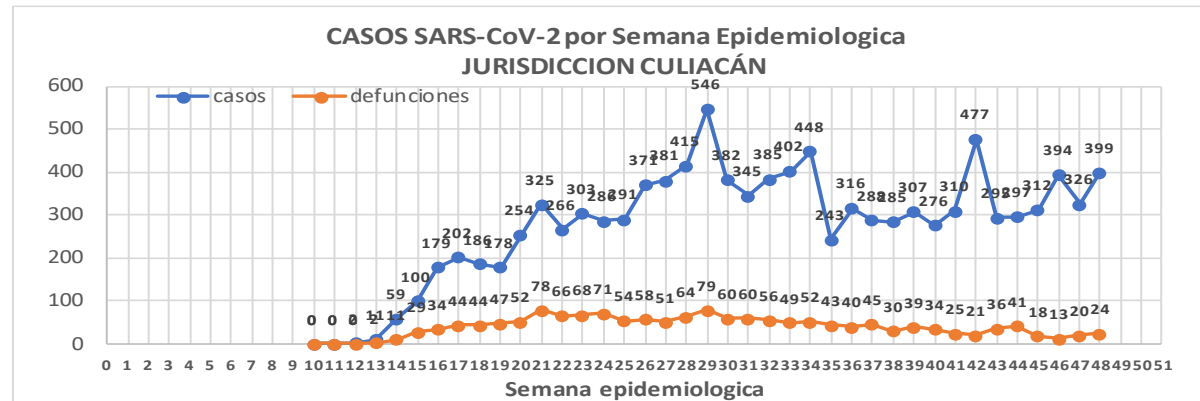
**Defunciones Jurisdicción Culiacán**



Datos actualizados al **lunes, 7 de diciembre de 2020**

JURISDICCION SANITARIA	Casos Acum. SARS-CoV-2*	%
<b>Jurisd. No. 4 Culiacán</b>	<b>11066</b>	<b>100.0%</b>
BADIRAGUATO	143	1.3%
CULIACAN	10199	92.2%
NAVOLATO	724	6.5%

\* Municipio de residencia





### Jurisd. No. 4 Culiacán

INSTITUCION	NO ADECUADO	RECHAZADA	NO RECIBIDA	SOSPECHOSOS	TOTAL CON MUESTRA	% SOSPECHOSOS
IMSS	1	188	37	10,249	10,475	44.3%
IMSS-OPORTUNIDADES	0	0	0	21	21	0.1%
ISSSTE	1	34	17	2,382	2,434	10.3%
PRIVADA	2	13	53	713	781	3.3%
SEDENA	0	0	0	22	22	0.1%
SEMAR	0	0	0	1	1	0.0%
SSA	44	226	23	8,641	8,934	37.8%
PEMEX	0	0	0	0	0	0.0%
ESTATAL	5	10	2	980	997	4.2%
MUNICIPAL	0	0	0	0	0	0.0%
<b>TOTAL</b>	<b>53</b>	<b>471</b>	<b>132</b>	<b>23,009</b>	<b>23,665</b>	<b>100.0%</b>

0.2%    2.0%    0.6%    97.2%    100.0%

### RESULTADO DEFINITIVO EN PLATAFORMA SISVER; JUR CULIACAN

SARS-CoV-2	11205
NEGATIVO	10995
NO RECIBIDA	132
INF AH1N1 PMD	26
RECHAZADA	471
B	26
A H3	7
METAPNEUMOVIRUS	1
ENTEROV//RHINOVIRUS	10
CORONA OC43	1
NO ADECUADO	53
INF A	4
CORONA 229E	1
CORONA NL63	1
CORONA HKU1	1
VSR	1
ADENOVIRUS	0
PARAINFLUENZA 3	1
NO SUBTIPIFICADO	0

NUEVA NORMALIDAD

1567

Defunciones  
Jurisdicción  
Culiacán

INFORMACION AL DIA : lunes, 7 de diciembre de 2020

### SE TOMO MUESTRA PERO SIN RECEPCION EN LABORATORIO

Municipios	IMSS	IMSS-OPORTUNIDADES	ISSSTE	PRIVADA	SEDENA	SEMAR	SSA	PEMEX	ESTATAL	MUNICIPAL	TOTAL
BADIRAGUATO	0	0	3	1	0	0	2	0	0	0	6
CULIACAN	116	0	441	29	3	0	70	0	6	0	665
NAVOLATO	38	0	16	0	0	0	4	0	0	0	58
<b>TOTAL JURISDICCION</b>	<b>154</b>	<b>0</b>	<b>460</b>	<b>30</b>	<b>3</b>	<b>0</b>	<b>76</b>	<b>0</b>	<b>6</b>	<b>0</b>	<b>729</b>





## Unidades de Salud que han reportado en SISVER

MUNICIPIO	CLUES	SECTOR	UNIDAD	Defunciones en la Semana Epidemiológica			Total Defunciones Asociadas a SarsCov-2	Casos confirmados en la Semana Epidemiológica			Total de Casos Confirmados	Tasa Letalidad X 100 (D/G)*100	Lugar Letalidad	PRUEBAS REALIZADAS en la Sem Epidemiológica			INDICE DE POSITIVIDAD	Lugar de Índice de POSITIVIDAD	
				SEM EPI NUM-48	SEM EPI NUM-49	Aumento		SEM EPI NUM-48	SEM EPI NUM-49	Aumento				SEM EPI NUM-48	SEM EPI NUM-49	Aumento			
CULIACÁN	SLSSA000905	SSA	ADOLFO LOPEZ MATEOS (EL TAMARINDO)	0	0	0	0	0	0	0	0	-	-	0	0	0	-	-	
CULIACÁN	XXDES002092	SSA	BRIGADA EPIDEMIOLOGICA CULIACAN	0	0	0	0	0	0	0	13	0.00	21	0	0	0	-	-	
CULIACÁN	SLSMP000365	PRIVADA	CLINICA DE REHABILITACION Y ESPECIALIDADES	0	0	0	1	0	0	0	20	5.00	11	0	0	0	-	-	
CULIACÁN	SLSMP000370	PRIVADA	CLINICA HOSPITAL CULIACAN S. A. DE C. V.	0	0	0	8	0	0	0	15	53.33	1	0	0	0	-	-	
CULIACÁN	SLSSA000794	SSA	COSTA RICA	0	0	0	0	0	0	0	0	-	-	0	0	0	-	-	
CULIACÁN	SLIST000073	ISSSTE	CULIACAN	0	0	0	0	0	0	0	0	-	-	0	0	0	-	-	
CULIACÁN	SLSSA000753	SSA	CULIACAN	0	0	0	0	5	1	-4	471	0.00	21	9	5	-4	20.00	14	
CULIACÁN	SLSSA000741	SSA	CULIACAN (AGUARUTO)	0	0	0	0	0	0	0	5	0.00	21	0	0	0	-	-	
CULIACÁN	SLSSA000695	SSA	CULIACAN (PEMEX)	0	0	0	0	0	0	0	2	0.00	21	0	0	0	-	-	
CULIACÁN	SLIST000085	ISSSTE	DR. M.CARDENAS DE LA VEGA	0	0	0	333	179	14	-165	1,225	27.18	6	357	35	-322	40.00	6	
CULIACÁN	SLSSA002474	SSA	EL DORADO	0	0	0	0	0	0	0	0	-	-	0	0	0	-	-	
CULIACÁN	SLIMS000131	IMSS	HGR 1 CULIACAN	17	8	-9	798	27	27	0	2,408	33.14	4	85	55	-30	49.09	3	
CULIACÁN	SLIMS000184	IMSS	HGZMF 28 COSTA RICA	1	0	-1	58	3	0	-3	307	18.89	9	4	1	-3	0.00	16	
CULIACÁN	SLSMP000534	PRIVADA	HOSPITAL ANGELES CULIACAN	0	0	0	0	0	0	0	247	0.00	21	0	0	0	-	-	
CULIACÁN	SLSME000016	ESTATAL	HOSPITAL CIVIL DE CULIACAN	2	0	-2	132	8	5	-3	612	21.57	8	29	10	-19	50.00	2	
CULIACÁN	SLSSA000666	SSA	HOSPITAL GENERAL CULIACAN	4	0	-4	252	17	7	-10	906	27.81	5	58	24	-34	29.17	10	
CULIACÁN	SLSSA018265	SSA	HOSPITAL GENERAL EL DORADO	0	0	0	3	5	2	-3	83	3.61	12	6	5	-1	40.00	6	
CULIACÁN	SLSSA000811	SSA	HOSPITAL INTEGRAL ELDORADO	0	0	0	0	0	0	0	2	0.00	21	0	0	0	-	-	
CULIACÁN	SLSSA017582	SSA	HOSPITAL INTEGRAL VALLE DE SAN LORENZO	0	0	0	0	0	0	0	0	-	-	0	0	0	-	-	
CULIACÁN	SLSSA017606	SSA	HOSPITAL MATERNO NEONATAL	0	0	0	1	0	5	5	86	1.16	18	28	35	7	14.29	15	
CULIACÁN	SLSME000021	ESTATAL	HOSPITAL PEDIATRICO DE SINALOA	0	0	0	0	0	0	0	2	0.00	21	0	0	0	-	-	
CULIACÁN	SLSSA002556	SSA	HOSPITAL PEDIATRICO DE SINALOA	0	0	0	4	2	3	1	213	1.88	15	14	13	-1	23.08	13	
CULIACÁN	SLSSA002643	SSA	JURISDICCION SANITARIA IV CULIACAN	0	0	0	2	61	21	-40	1,873	0.11	20	169	60	-109	35.00	8	
CULIACÁN	SLSMP002815	PRIVADA	MEDICA DE LA CIUDAD	0	0	0	7	0	0	0	51	13.73	10	0	0	0	-	-	
CULIACÁN	SLSSA000852	SSA	OBISPO	0	0	0	0	0	0	0	0	-	-	0	0	0	-	-	
CULIACÁN	SLSSA017455	SSA	OFICINAS JURISDICCIONALES	0	0	0	0	0	0	0	34	0.00	21	0	0	0	-	-	
CULIACÁN	SLSMP000440	PRIVADA	OPERADORA NUEVA CLINICA SANTA MARIA S.A DE C.V	0	0	0	3	0	0	0	6	50.00	2	0	0	0	-	-	
CULIACÁN	SLSSA000876	SSA	QUILA	0	0	0	0	0	0	0	6	0.00	21	0	0	0	-	-	
CULIACÁN	SLSMP000411	PRIVADA	SANATORIO BATIZ RAMOS	0	0	0	0	0	0	0	1	0.00	21	0	0	0	-	-	
CULIACÁN	SLSMP000394	PRIVADA	SANATORIO CEMSI CHAPULTEPEC	0	0	0	1	0	0	0	3	33.33	3	0	0	0	-	-	
CULIACÁN	SLIMS000143	IMSS	UMF 35 CULIACAN	0	0	0	6	37	37	0	817	0.73	19	117	92	-25	40.22	5	
CULIACÁN	SLIMS000155	IMSS	UMF 36 CULIACAN	1	1	0	17	42	33	-9	663	2.56	13	92	77	-15	42.86	4	
CULIACÁN	SLIMS000160	IMSS	UMF 46 CULIACAN	0	0	0	7	18	9	-9	441	1.59	16	59	33	-26	27.27	11	
CULIACÁN	SLIMS000172	IMSS	UMF 52 CULIACAN	0	0	0	3	9	5	-4	132	2.27	14	13	17	4	29.41	9	
CULIACÁN	SLIMS000633	IMSS	UMF 55 CULIACAN	0	0	0	5	18	7	-11	331	1.51	17	52	27	-25	25.93	12	
CULIACÁN	SLIMS000196	IMSS	UMFH 22 EL DORADO	0	0	0	6	2	2	0	24	25.00	7	10	3	-7	66.67	1	
<b>TOTAL MPIO. CULIACAN</b>				<b>25</b>	<b>9</b>	<b>-16</b>	<b>1,647</b>	<b>433</b>	<b>178</b>	<b>-255</b>	<b>10,999</b>	<b>14.97</b>		<b>1,102</b>	<b>492</b>	<b>-610</b>	<b>36.18</b>		
BADIRAGUATO	SLSSA018060	SSA	CARAVANA DE LA SALUD TIPO 0 EL CASTILLO	0	0	0	0	0	0	0	0	-	-	0	0	0	-	-	
BADIRAGUATO	SLSSA000362	SSA	HIGUERAS DE ALVAREZ BORBOA(H DELOS MONZO	0	0	0	0	0	0	0	0	-	-	0	0	0	-	-	
BADIRAGUATO	SLSSA000246	SSA	HOSPITAL INTEGRAL BADIRAGUATO	0	0	0	0	0	0	0	111	0.00	1	2	1	-1	0.00	1	
<b>TOTAL MPIO. BADIRAGUATO</b>				<b>0</b>	<b>0</b>	<b>0</b>	<b>0</b>	<b>0</b>	<b>0</b>	<b>0</b>	<b>0</b>	<b>111</b>	<b>0.00</b>		<b>2</b>	<b>1</b>	<b>-1</b>	<b>0.00</b>	
NAVOLATO	SLIMS000435	IMSS	HGSMF 4 NAVOLATO	0	0	0	4	4	1	-3	277	1.44	2	15	7	-8	14.29	3	
NAVOLATO	SLSSA002491	SSA	HOSPITAL INTEGRAL NAVOLATO	0	0	0	0	0	2	2	38	0.00	3	0	3	3	66.67	1	
NAVOLATO	SLSSA002305	SSA	SAN PEDRO	0	0	0	0	0	0	0	8	0.00	3	0	0	0	-	-	
NAVOLATO	SLIMS000440	IMSS	UMFH 11 VILLA JUAREZ	0	0	0	5	0	1	1	60	8.33	1	1	3	2	33.33	2	
<b>TOTAL MPIO. NAVOLATO</b>				<b>0</b>	<b>0</b>	<b>0</b>	<b>9</b>	<b>4</b>	<b>4</b>	<b>0</b>	<b>383</b>	<b>2.35</b>		<b>16</b>	<b>13</b>	<b>-3</b>	<b>30.77</b>		
<b>TOTAL JURISDICCION 4, CULIACAN</b>				<b>25</b>	<b>9</b>	<b>-16</b>	<b>1,656</b>	<b>437</b>	<b>182</b>	<b>-255</b>	<b>11,493</b>	<b>14.41</b>		<b>1,120</b>	<b>506</b>	<b>-614</b>	<b>35.97</b>		

NUEVA NORMALIDAD

INDICE DE POSITIVIDAD  
35.97

TASA DE LETALIDAD  
14.41





# COVID-19 Sinaloa:

# Casos y Defunciones JURISDICCIÓN MAZATLÁN



**SALUD**  
SECRETARÍA DE SALUD

**NUEVA NORMALIDAD**

**727**

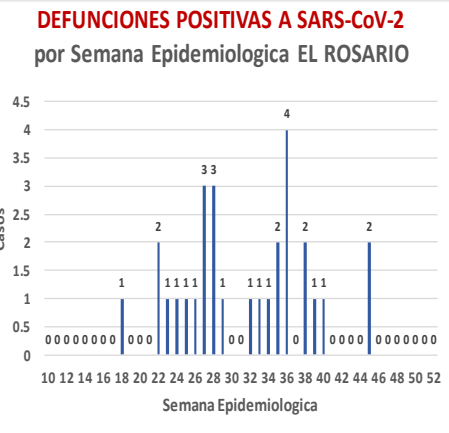
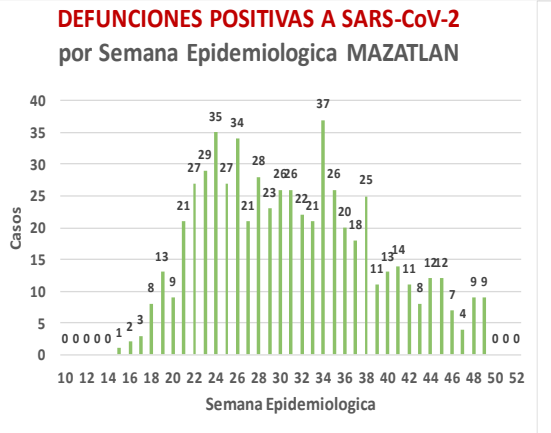
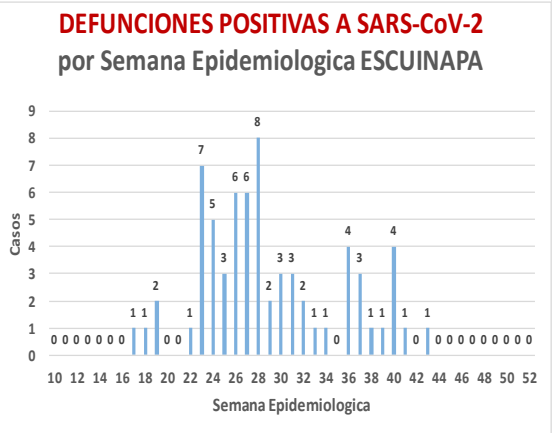
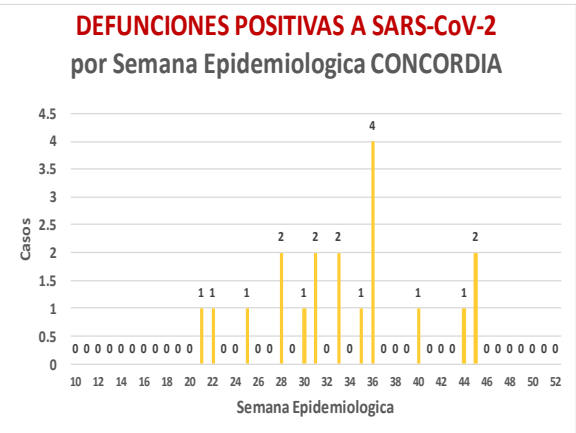
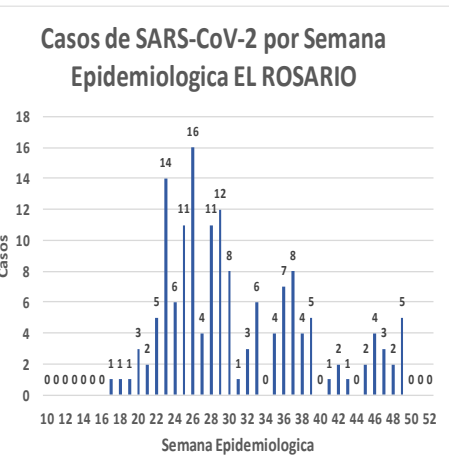
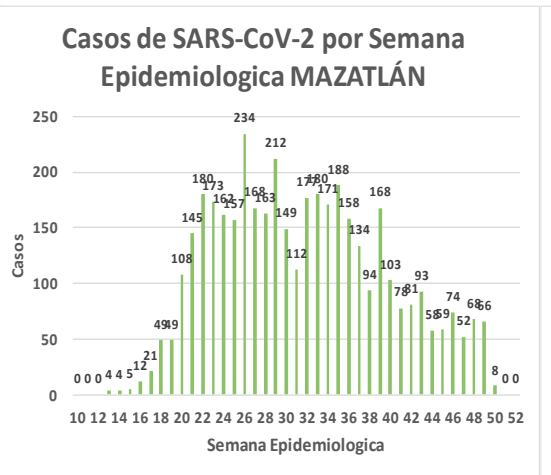
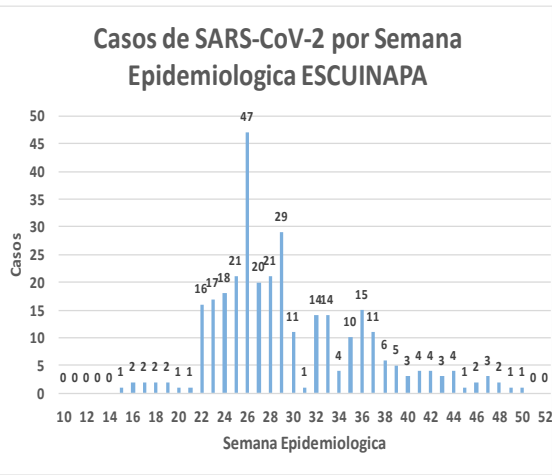
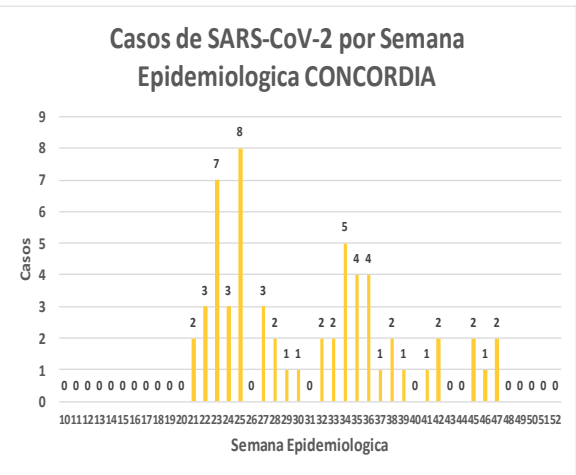
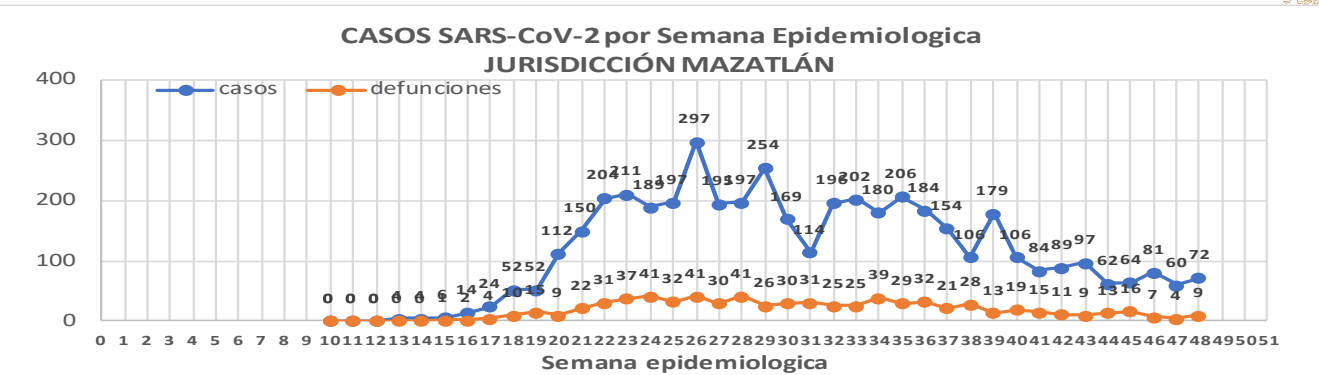
**Defunciones Jurisdicción Mazatlán**



Datos actualizados al **lunes, 7 de diciembre de 2020**

JURISDICCIÓN SANITARIA	Casos Acum. SARS-CoV-2*	%
<b>Jurisd. No. 6 Mazatlan</b>	<b>4648</b>	<b>100.0%</b>
CONCORDIA	59	1.3%
ESCUINAPA	319	6.9%
<b>MAZATLAN</b>	<b>4117</b>	<b>88.6%</b>
ROSARIO	153	3.3%

\* Municipio de residencia





**NUEVA  
NORMALIDAD**

**727**  
Defunciones  
Jurisdicción  
MAZATLÁN



Jurisd. No. 6 Mazatlan						
INSTITUCION	NO ADECUADO	RECHAZADA	NO RECIBIDA	SOSPECHOSOS	TOTAL CON MUESTRA	% SOSPECHOSOS
IMSS	0	30	9	4,051	4,090	45.9%
IMSS-OPORTUNIDADES	0	11	0	200	211	2.4%
ISSSTE	2	25	3	378	408	4.6%
PRIVADA	4	26	1	294	325	3.7%
SEDENA	0	10	2	277	289	3.2%
SEMAR	0	9	2	171	182	2.0%
SSA	19	31	7	3,006	3,063	34.4%
PEMEX	0	0	0	5	5	0.1%
ESTATAL	0	0	0	4	4	0.0%
MUNICIPAL	2	0	0	323	325	3.7%
<b>TOTAL</b>	<b>27</b>	<b>142</b>	<b>24</b>	<b>8,709</b>	<b>8,902</b>	<b>100.0%</b>
	0.3%	1.6%	0.3%	97.8%	100.0%	

RESULTADO DEFINITIVO EN PLATAFORMA SISVER; JUR MAZATLÁN	
SARS-CoV-2	4691
NEGATIVO	3890
NO RECIBIDA	24
INF AH1N1 PMD	4
RECHAZADA	142
B	7
A H3	6
METAPNEUMOVIRUS	1
ENTEROV//RHINOVIRUS	2
CORONA OC43	0
NO ADECUADO	27
INF A	0
CORONA 229E	0
CORONA NL63	0
CORONA HKU1	0
VSR	0
ADENOVIRUS	0
PARAINFLUENZA 3	0
NO SUBTIPIFICADO	0

INFORMACION AL DIA : lunes, 7 de diciembre de 2020

SE TOMO MUESTRA PERO SIN RECEPCION EN LABORATORIO											
Municipios	IMSS	IMSS- OPORTUNIDADES	ISSSTE	PRIVADA	SEDENA	SEMAR	SSA	PEMEX	ESTATAL	MUNICIPAL	TOTAL
CONCORDIA	0	0	0	0	1	0	0	0	0	0	1
ESCUINAPA	0	0	1	0	0	0	3	0	0	0	4
MAZATLAN	16	7	3	32	22	5	15	0	0	0	100
ROSARIO	0	0	0	3	0	0	0	0	0	0	105
<b>TOTAL</b>	<b>16</b>	<b>7</b>	<b>4</b>	<b>35</b>	<b>23</b>	<b>5</b>	<b>18</b>	<b>0</b>	<b>0</b>	<b>0</b>	<b>210</b>

## Unidades de Salud que han reportado en SISVER

MUNICIPIO	CLUES	SECTOR	UNIDAD	Defunciones en la Semana Epidemiológica			Total Defunciones Asociadas a SarsCov-2	Casos confirmados en la Semana Epidemiológica			Total de Casos Confirmados	Tasa letalidad X 100 (D/G)*100	Lugar Letalidad	PRUEBAS REALIZADAS en la Sem Epidemiológica			INDICE DE POSITIVIDAD	Lugar de Índice de POSITIVIDAD
				SEM EPI NUM-48	SEM EPI NUM-49	Aumento		SEM EPI NUM-48	SEM EPI NUM-49	Aumento				SEM EPI NUM-48	SEM EPI NUM-49	Aumento		
MAZATLÁN	XXDES002099	SSA	BRIGADA EPIDEMIOLOGICA MAZATLAN	0	0	0	0	0	0	0	-	-	0	0	0	-	-	
MAZATLÁN	SLSMP000732	PRIVADA	CLINICA HOSPITAL MARIA DEL MAR	0	0	0	4	0	0	0	12	33.33	3	0	0	0	-	
MAZATLÁN	SLSMP000621	PRIVADA	CLINICA DEL MAR DE MAZATLAN S.A DE C.V.	0	0	0	8	0	0	0	32	25.00	5	1	0	-1	-	
MAZATLÁN	SLIMS000341	IMSS	HGZMF 3 MAZATLAN	8	7	-1	331	35	34	-1	1,845	17.94	7	115	113	-2	30.09	
MAZATLÁN	SLSSA002585	SSA	HOSPITAL GENERAL DE MAZATLAN	0	0	0	147	4	0	-4	385	38.18	2	12	5	-7	0.00	
MAZATLÁN	SLSMM000014	MUNICIPAL	HOSPITAL MARGARITA MAZA DE JUAREZ	0	0	0	15	0	0	0	208	7.21	10	0	0	0	-	
MAZATLÁN	SLSMP002844	PRIVADA	HOSPITAL MARINA MAZATLAN	0	0	0	5	0	3	3	88	5.68	11	2	4	2	75.00	
MAZATLÁN	SLSDN000016	SEDENA	HOSPITAL MILITAR REGIONAL DE MAZATLAN, SIN.	1	1	0	36	2	2	0	205	17.56	8	5	3	-2	66.67	
MAZATLÁN	SLSMA000022	SEMAR	HOSPITAL NAVAL DE MAZATLAN	0	0	0	28	0	0	0	101	27.72	4	1	0	-1	-	
MAZATLÁN	SLSMP000616	PRIVADA	HOSPITAL SHARP MAZATLAN S. A DE C. V.	0	0	0	7	0	0	0	35	20.00	6	0	0	0	-	
MAZATLÁN	SLIMO000733	IMSS-OPORTUNIDADES	HR VILLA UNION	0	1	1	12	1	0	-1	114	10.53	9	2	0	-2	-	
MAZATLÁN	SLSSA002655	SSA	JURISDICCION SANITARIA VI MAZATLAN	0	0	0	0	9	5	-4	451	0.00	14	11	9	-2	55.56	
MAZATLÁN	SLIST000196	ISSSTE	MAZATLAN	0	0	0	107	1	1	0	267	40.07	1	4	3	-1	33.33	
MAZATLÁN	SLSSA001576	SSA	MAZATLAN (COL. 20 DE NOVIEMBRE)	0	0	0	0	0	0	0	0	-	-	0	0	0	-	
MAZATLÁN	SLSSA001605	SSA	MAZATLAN (COL. CENTRO)	0	0	0	0	7	0	-7	395	0.00	14	12	1	-11	0.00	
MAZATLÁN	SLSSA017501	SSA	OFICINAS JURISDICCIONALES	0	0	0	0	0	0	0	0	-	-	0	0	0	-	
MAZATLÁN	SLIMS000353	IMSS	UMF 45 MAZATLAN	0	0	0	2	7	3	-4	87	2.30	13	12	11	-1	27.27	
MAZATLÁN	SLIMS000645	IMSS	UMF 56 PRADOS	0	0	0	5	5	8	3	119	4.20	12	13	16	3	50.00	
MAZATLÁN	SLSSA002515	SSA	VALLE DEL JARIPILLO	0	0	0	0	0	0	0	1	0.00	14	0	0	0	-	
<b>TOTAL MPIO. MAZATLAN</b>				<b>9</b>	<b>9</b>	<b>0</b>	<b>707</b>	<b>71</b>	<b>56</b>	<b>-15</b>	<b>4,345</b>	<b>16.27</b>		<b>190</b>	<b>165</b>	<b>-25</b>	<b>33.94</b>	
CONCORDIA	XXDES002097	SSA	BRIGADA EPIDEMIOLOGICA CONCORDIA	0	0	0	0	0	0	0	0	-	-	0	0	0	-	
CONCORDIA	SLSSA000485	SSA	CONCORDIA	0	0	0	0	0	0	0	10	0.00	2	0	0	0	-	
CONCORDIA	SLSSA000473	SSA	HOSPITAL INTEGRAL CONCORDIA	0	0	0	1	0	0	0	14	7.14	1	0	0	0	-	
<b>TOTAL MPIO. CONCORDIA</b>				<b>0</b>	<b>0</b>	<b>0</b>	<b>1</b>	<b>0</b>	<b>0</b>	<b>0</b>	<b>24</b>	<b>4.17</b>		<b>0</b>	<b>0</b>	<b>0</b>	<b>-</b>	
ROSARIO	SLIMO000832	IMSS-OPORTUNIDADES	EL POZOLE	0	0	0	0	0	0	0	0	-	-	0	0	0	-	
ROSARIO	SLIST000225	ISSSTE	EL ROSARIO	0	0	0	0	0	0	0	1	0.00	2	0	0	0	-	
ROSARIO	SLSSA001873	SSA	HOSPITAL INTEGRAL DE EL ROSARIO	0	0	0	2	2	2	0	84	2.38	1	2	5	3	40.00	
ROSARIO	SLIMS000406	IMSS	UMFH 31 EL ROSARIO	0	0	0	0	0	0	0	3	0.00	2	0	0	0	-	
<b>TOTAL MPIO. ROSARIO</b>				<b>0</b>	<b>0</b>	<b>0</b>	<b>2</b>	<b>2</b>	<b>2</b>	<b>0</b>	<b>88</b>	<b>2.27</b>		<b>2</b>	<b>5</b>	<b>3</b>	<b>40.00</b>	
ESCUINAPA	SLSSA001132	SSA	ESCUINAPA	0	0	0	1	0	0	0	19	5.26	3	0	0	0	-	
ESCUINAPA	SLSSA018253	SSA	HOSPITAL GENERAL ESCUINAPA	0	0	0	39	1	2	1	235	16.60	1	5	5	0	40.00	
ESCUINAPA	SLSSA001173	SSA	TEACAPAN	0	0	0	0	0	0	0	0	-	-	0	0	0	-	
ESCUINAPA	SLIMS000230	IMSS	UMFH 29 ESCUINAPA	0	0	0	2	1	1	0	18	11.11	2	1	1	0	100.00	
<b>TOTAL MPIO. ESCUINAPA</b>				<b>0</b>	<b>0</b>	<b>0</b>	<b>42</b>	<b>2</b>	<b>3</b>	<b>1</b>	<b>272</b>	<b>15.44</b>		<b>6</b>	<b>6</b>	<b>0</b>	<b>50.00</b>	
<b>TOTAL JURISDICCION 6, MAZATLÁN</b>				<b>9</b>	<b>9</b>	<b>0</b>	<b>752</b>	<b>75</b>	<b>61</b>	<b>-14</b>	<b>4,729</b>	<b>15.90</b>		<b>198</b>	<b>176</b>	<b>-22</b>	<b>34.66</b>	

**NUEVA NORMALIDAD**

**INDICE DE POSITIVIDAD**  
**34.66**

**TASA DE LETALIDAD**  
**15.9**



# COVID-19 Sinaloa:

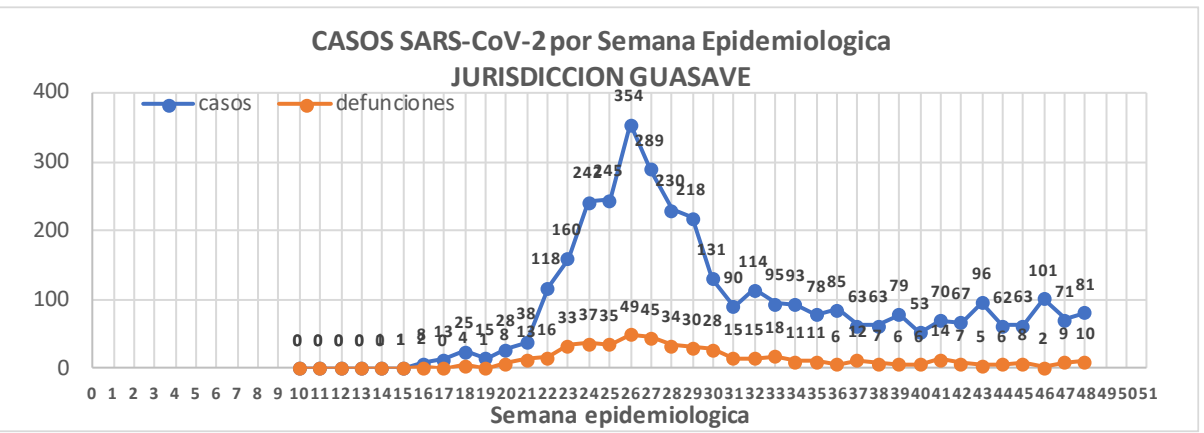
# Casos y Defunciones JURISDICCIÓN GUASAVE



Datos actualizados al **lunes, 7 de diciembre de 2020**

JURISDICCION SANITARIA	Casos Acum. SARS-CoV-2*	%
Jurisd. No. 2 Guasave	3604	100.0%
GUASAVE	3273	90.8%
SINALOA	331	9.2%

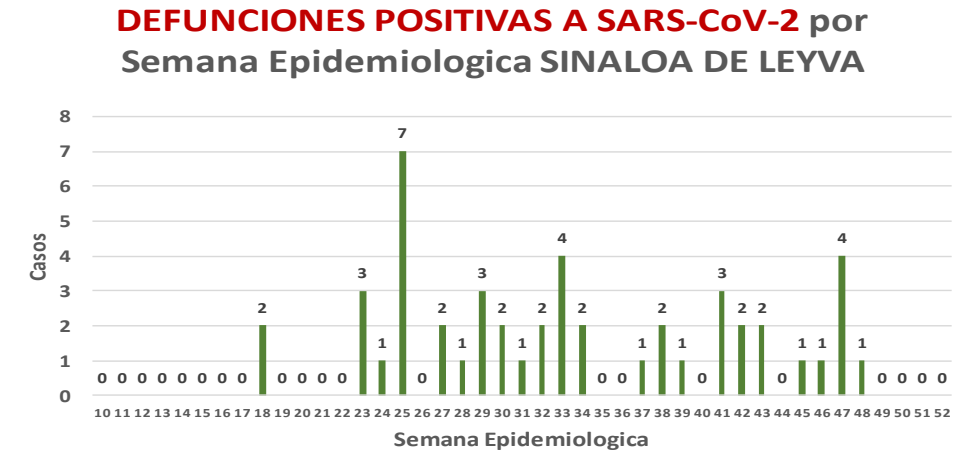
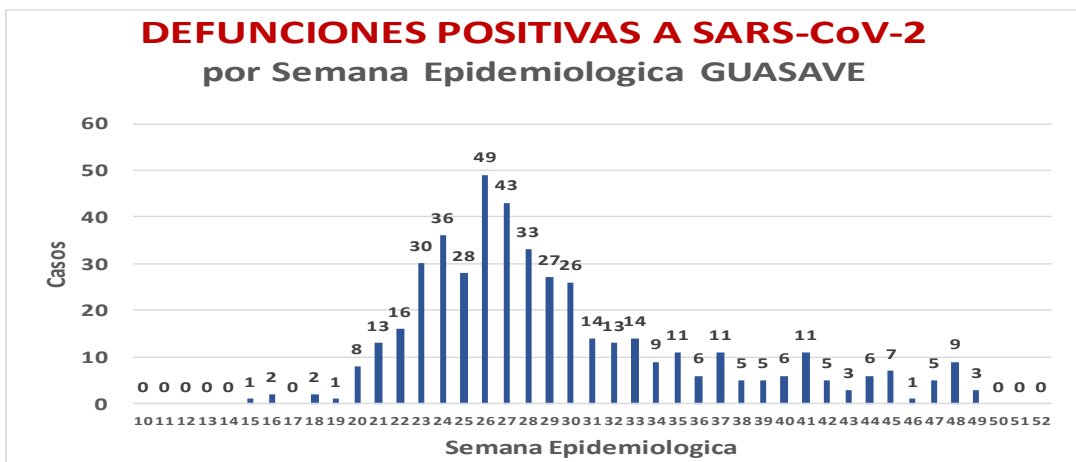
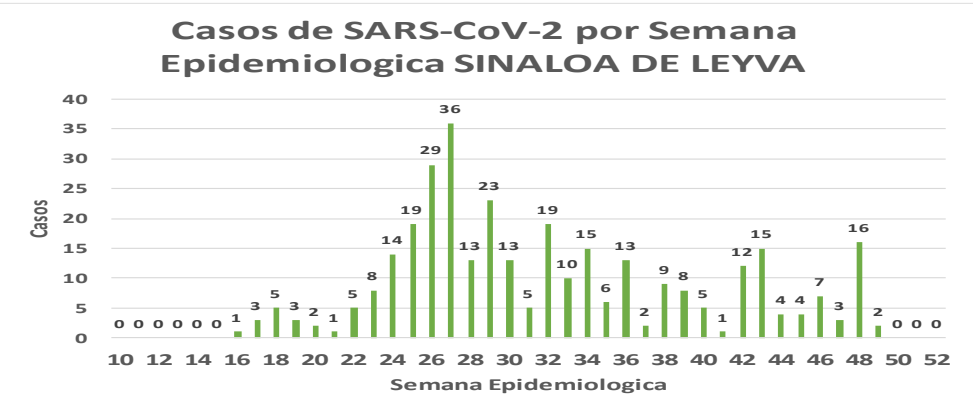
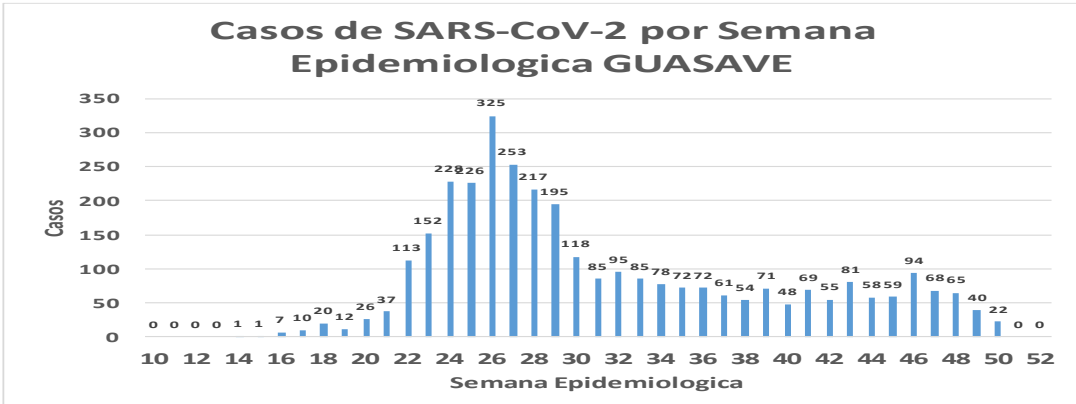
\* Municipio de residencia



**NUEVA NORMALIDAD**

**507**

**Defunciones Jurisdicción GUASAVE**



Fuente: Plataforma Nacional SISVER, Preliminar al Corte. Acumulados al 07/dic/2020 corte de información 12:00 am, Dr. José P. Gúmez A.

**NUEVA  
NORMALIDAD**

**507**

**Defunciones  
Jurisdicción  
GUASAVE**



Jurisd. No. 2 Guasave						
INSTITUCION	NO ADECUADO	RECHAZADA	NO RECIBIDA	SOSPECHOSOS	TOTAL CON MUESTRA	% SOSPECHOSOS
IMSS	0	93	5	3,936	4,034	56.1%
IMSS-OPORTUNIDADES	0	2	0	13	15	0.2%
ISSSTE	1	2	0	120	123	1.7%
PRIVADA	0	0	0	52	52	0.7%
SEDENA	0	0	0	0	0	0.0%
SEMAR	0	0	0	5	5	0.1%
SSA	15	31	0	2,901	2,947	41.0%
PEMEX	0	0	0	1	1	0.0%
ESTATAL	0	0	0	8	8	0.1%
MUNICIPAL	0	0	0	0	0	0.0%
<b>TOTAL</b>	<b>16</b>	<b>128</b>	<b>5</b>	<b>7,036</b>	<b>7,185</b>	<b>100.0%</b>
	0.2%	1.8%	0.1%	97.9%	100.0%	

RESULTADO DEFINITIVO EN PLATAFORMA SISVER; JUR GUASAVE	
SARS-CoV-2	3634
NEGATIVO	3206
NO RECIBIDA	5
INF AH1N1 PMD	11
RECHAZADA	128
B	7
A H3	6
METAPNEUMOVIRUS	2
ENTEROV//RHINOVIRUS	5
CORONA OC43	0
NO ADECUADO	16
INF A	0
CORONA 229E	0
CORONA NL63	0
CORONA HKU1	0
VSR	0
ADENOVIRUS	0
PARAINFLUENZA 3	0
NO SUBTIPIFICADO	0

INFORMACION AL DIA : lunes, 7 de diciembre de 2020

## SE TOMO MUESTRA PERO SIN RECEPCION EN LABORATORIO

Municipios	IMSS	IMSS-OPORTUNIDADES	ISSSTE	PRIVADA	SEDENA	SEMAR	SSA	PEMEX	ESTATAL	MUNICIPAL	TOTAL
GUASAVE	122	0	1	12	0	0	18	0	0	0	153
SINALOA	3	0	4	1	0	0	4	0	0	0	12
<b>TOTAL JURISDICCION</b>	<b>125</b>	<b>0</b>	<b>5</b>	<b>13</b>	<b>0</b>	<b>0</b>	<b>22</b>	<b>0</b>	<b>0</b>	<b>0</b>	<b>165</b>

## Unidades de Salud que han reportado en SISVER

MUNICIPIO	CLUES	SECTOR	UNIDAD	Defunciones en la Semana Epidemiológica			Total Defunciones Asociadas a SarsCov-2	Casos confirmados en la Semana Epidemiológica			Total de Casos Confirmados	Tasa letalidad X 100 (D/G)*100	Lugar Letalidad	PRUEBAS REALIZADAS en la Sem Epidemiológica			INDICE DE POSITIVIDAD	Lugar de Índice de Positividad
				SEM EPI NUM-48	SEM EPI NUM-49	Aumento		SEM EPI NUM-48	SEM EPI NUM-49	Aumento				SEM EPI NUM-48	SEM EPI NUM-49	Aumento		
GUASAVE	SLSSA001296	SSA	BACHOCO	0	0	0	0	0	0	0	1	0.00	4	0	0	0	-	-
GUASAVE	SLSSA001301	SSA	BAMOA	0	0	0	0	0	0	0	5	0.00	4	0	0	0	-	-
GUASAVE	XXDES002086	SSA	BRIGADA EPIDEMIOLOGICA GUASAVE	0	0	0	0	0	0	0	0	-	-	0	0	0	-	-
GUASAVE	SLSSA018224	SSA	CENTRO DE SALUD GUASAVE II	0	0	0	0	20	16	-4	793	0.00	4	63	45	-18	35.56	3
GUASAVE	SLSSA001354	SSA	COREREPE (EL GALLO)	0	0	0	0	0	0	0	1	0.00	4	0	0	0	-	-
GUASAVE	SLSSA001366	SSA	EL CUBILETE (EL NUMERO UNO)	0	0	0	0	0	0	0	2	0.00	4	0	0	0	-	-
GUASAVE	SLSSA001412	SSA	EL HUITUSSI	0	0	0	0	0	0	0	0	-	-	0	0	0	-	-
GUASAVE	SLSSA001395	SSA	GABRIEL LEYVA SOLANO (BENITO JUAREZ)	0	0	0	0	0	0	0	2	0.00	4	0	0	0	-	-
GUASAVE	SLSSA001383	SSA	GABRIEL LEYVA SOLANO (EL BATAMOTE)	0	0	0	0	0	0	0	1	0.00	4	0	0	0	-	-
GUASAVE	SLIST000160	ISSSTE	GUASAVE	0	0	0	0	0	0	0	0	-	-	0	0	0	-	-
GUASAVE	SLIMS000271	IMSS	HGZMF 32 GUASAVE	8	2	-6	298	41	40	-1	2,031	14.67	2	98	92	-6	43.48	1
GUASAVE	SLSSA001255	SSA	HOSPITAL GENERAL GUASAVE	1	0	-1	94	5	2	-3	279	33.69	1	7	5	-2	40.00	2
GUASAVE	SLSSA001400	SSA	JUAN JOSE RIOS	0	0	0	0	0	0	0	4	0.00	4	0	0	0	-	-
GUASAVE	SLSSA001313	SSA	LA BRECHA	0	0	0	0	0	0	0	2	0.00	4	0	0	0	-	-
GUASAVE	SLSSA001511	SSA	LA TRINIDAD	0	0	0	0	0	0	0	3	0.00	4	0	0	0	-	-
GUASAVE	SLSSA001470	SSA	LAS QUEMAZONES	0	0	0	0	0	0	0	1	0.00	4	0	0	0	-	-
GUASAVE	SLSSA001424	SSA	LEON FONSECA (ESTACION VERDURA)	0	0	0	0	0	0	0	3	0.00	4	0	0	0	-	-
GUASAVE	SLSSA001436	SSA	NIO	0	0	0	0	0	0	0	3	0.00	4	0	0	0	-	-
GUASAVE	SLSSA001441	SSA	PALOS BLANCOS	0	0	0	0	0	0	0	3	0.00	4	0	0	0	-	-
GUASAVE	SLSSA001506	SSA	SAN RAFAEL (GRAL.MIGUEL VALLE DAVALOS)	0	0	0	0	0	0	0	3	0.00	4	0	0	0	-	-
GUASAVE	SLIMS000312	IMSS	UMFH 15 JUAN JOSE RIOS	0	0	0	1	1	0	-1	10	10.00	3	2	2	0	0.00	4
<b>TOTAL MPIO. GUASAVE</b>				<b>9</b>	<b>2</b>	<b>-7</b>	<b>393</b>	<b>67</b>	<b>58</b>	<b>-9</b>	<b>3147</b>	<b>12.49</b>		<b>170</b>	<b>144</b>	<b>-26</b>	<b>40.28</b>	

SINALOA	SLSSA002211	SSA	ESTACION NARANJO	0	0	0	0	0	0	0	4	0.00	1	0	0	0	-	-
SINALOA	SLSSA002141	SSA	SINALOA DE LEYVA	0	0	0	0	10	1	-9	157	0.00	1	20	15	-5	6.67	-
SINALOA	SLSSA017361	SSA	UNIDAD TECNICO ADMINSTRATIVA	0	0	0	0	0	0	0	0	-	-	0	0	0	-	-
<b>TOTAL MPIO. SINALOA DE LEYVA</b>				<b>0</b>	<b>0</b>	<b>0</b>	<b>0</b>	<b>10</b>	<b>1</b>	<b>-9</b>	<b>161</b>	<b>0.00</b>		<b>20</b>	<b>15</b>	<b>-5</b>	<b>6.67</b>	

<b>TOTAL JURISDICCION 2, GUASAVE</b>				<b>9</b>	<b>2</b>	<b>-7</b>	<b>393</b>	<b>77</b>	<b>59</b>	<b>-18</b>	<b>3,308</b>	<b>11.88</b>		<b>190</b>	<b>159</b>	<b>-31</b>	<b>37.11</b>	
--------------------------------------	--	--	--	----------	----------	-----------	------------	-----------	-----------	------------	--------------	--------------	--	------------	------------	------------	--------------	--

**NUEVA NORMALIDAD**

**INDICE DE POSITIVIDAD**  
**37.11**

**TASA DE LETALIDAD**  
**11.88**



# COVID-19 Sinaloa:

# Casos y Defunciones JURISDICCIÓN GUAMUCHIL



**NUEVA NORMALIDAD**

**264**

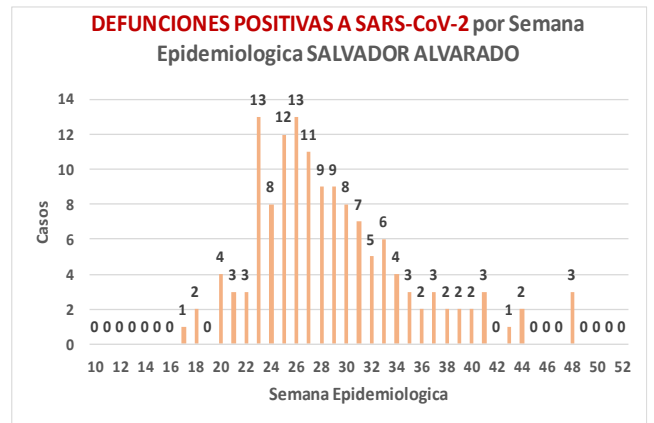
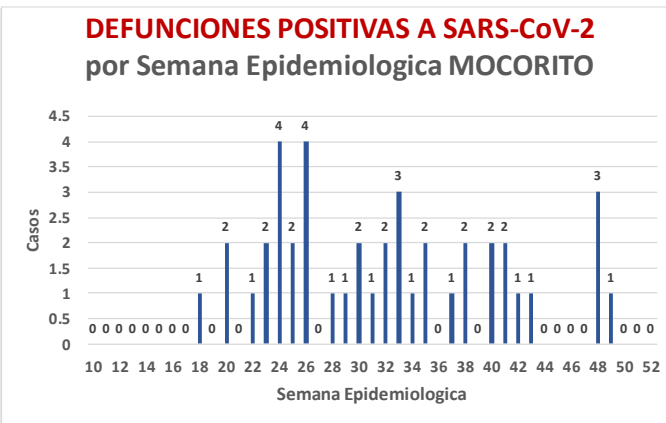
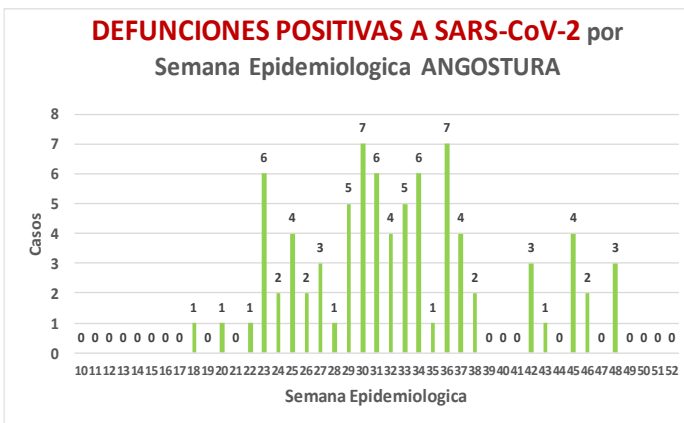
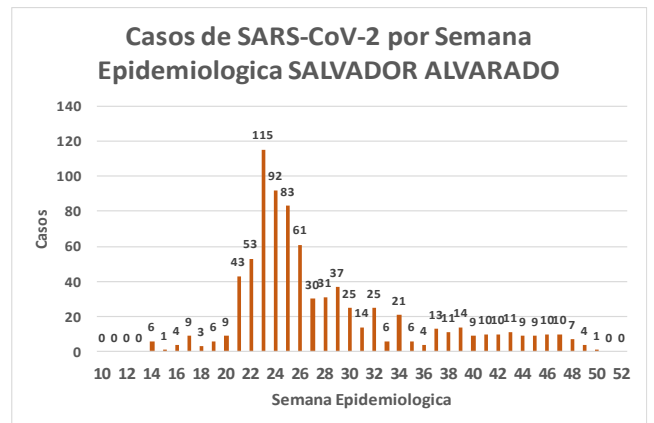
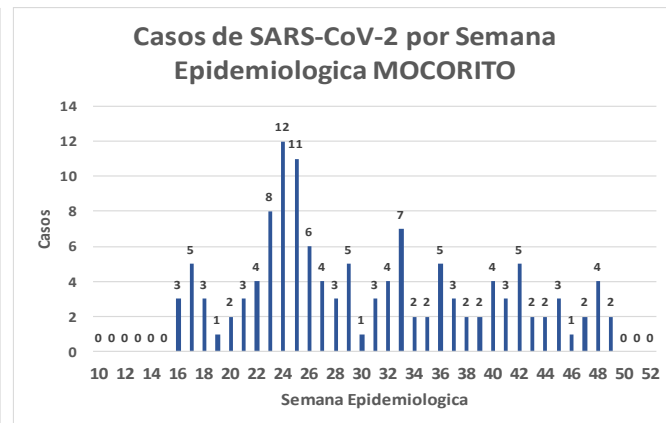
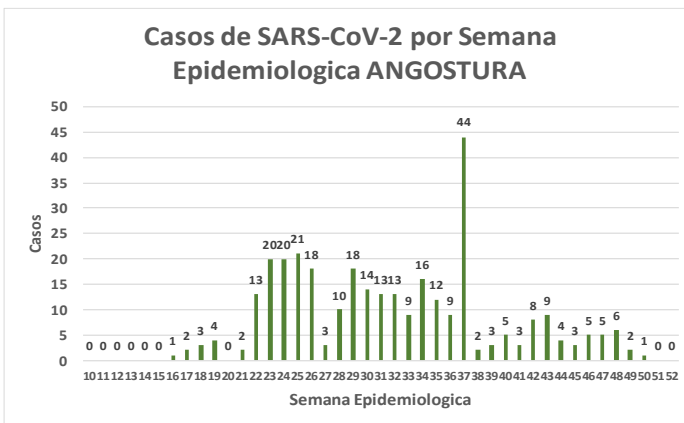
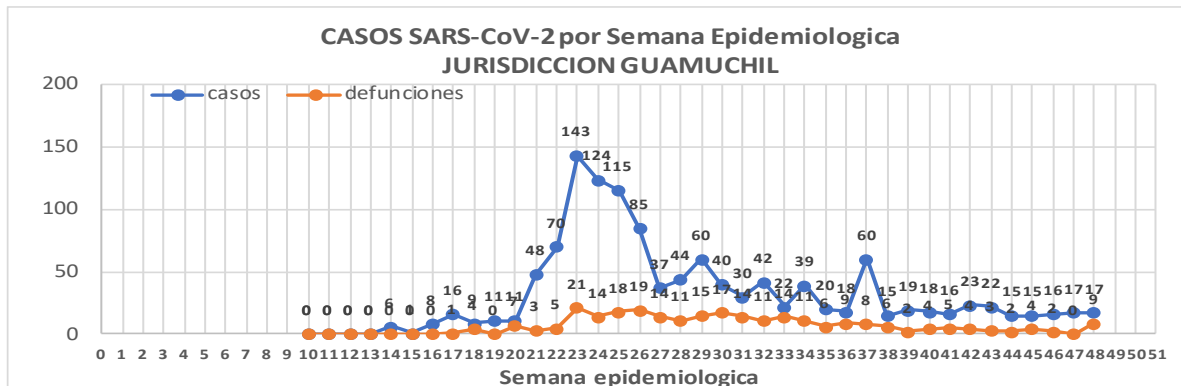
**Defunciones Jurisdicción GUAMUCHIL**



Datos actualizados al **lunes, 7 de diciembre de 2020**

JURISDICCION SANITARIA	Casos Acum. SARS-CoV-2*	%
<b>Jurisd. No. 3 Guamuchil</b>	<b>1262</b>	<b>100.0%</b>
ANGOSTURA	321	25.4%
MOCORITO	129	10.2%
SALVADOR ALVARADO	812	64.3%

\* Municipio de residencia



## Jurisd. No. 3 Guamuchil

INSTITUCION	NO ADECUADO	RECHAZADA	NO RECIBIDA	SOSPECHOSOS	TOTAL CON MUESTRA	% SOSPECHOSOS
IMSS	0	7	1	723	731	34.4%
IMSS-OPORTUNIDADES	0	0	0	0	0	0.0%
ISSSTE	0	3	0	95	98	4.6%
PRIVADA	0	0	0	29	29	1.4%
SEDENA	0	0	0	9	9	0.4%
SEMAR	0	0	0	0	0	0.0%
SSA	3	10	0	1,223	1,236	58.1%
PEMEX	0	0	0	0	0	0.0%
ESTATAL	0	0	0	23	23	1.1%
MUNICIPAL	0	0	0	0	0	0.0%
<b>TOTAL</b>	<b>3</b>	<b>20</b>	<b>1</b>	<b>2,102</b>	<b>2,126</b>	<b>100.0%</b>
	0.1%	0.9%	0.0%	98.9%	100.0%	

RESULTADO DEFINITIVO EN PLATAFORMA SISVER; JUR GUAMUCHIL	
<b>SARS-CoV-2</b>	<b>1271</b>
NEGATIVO	787
NO RECIBIDA	1
INF AH1N1 PMD	0
RECHAZADA	20
B	1
A H3	0
METAPNEUMOVIRUS	0
ENTEROV//RHINOVIRUS	3
CORONA OC43	0
NO ADECUADO	3
INF A	0
CORONA 229E	0
CORONA NL63	0
CORONA HKU1	0
VSR	0
ADENOVIRUS	0
PARAINFLUENZA 3	0
NO SUBTIPIFICADO	0

NUEVA NORMALIDAD

264

Defunciones  
Jurisdicción  
GUAMUCHIL

INFORMACION AL DIA : lunes, 7 de diciembre de 2020

## SE TOMO MUESTRA PERO SIN RECEPCION EN LABORATORIO

Municipios	IMSS	IMSS-OPORTUNIDADES	ISSSTE	PRIVADA	SEDENA	SEMAR	SSA	PEMEX	ESTATAL	MUNICIPAL	TOTAL
ANGOSTURA	1	0	3	6	0	0	2	0	2	0	14
MOCORITO	0	0	3	0	0	0	0	0	0	0	3
SALVADOR ALVARADO	7	0	7	2	1	0	5	0	1	0	23
<b>TOTAL JURISDICCION</b>	<b>8</b>	<b>0</b>	<b>13</b>	<b>8</b>	<b>1</b>	<b>0</b>	<b>7</b>	<b>0</b>	<b>3</b>	<b>0</b>	<b>40</b>





## Unidades de Salud que han reportado en SISVER

MUNICIPIO	CLUES	SECTOR	UNIDAD	Defunciones en la Semana Epidemiológica			Total Defunciones Asociadas a SarsCov-2				Total de Casos Confirmados	Tasa letalidad X 100 (D/G)*100	Lugar Letalidad	PRUEBAS REALIZADAS en la Sem Epidemiologica			INDICE DE POSITIVIDAD	Lugar de Índice de POSITIVIDAD
				SEM EPI NUM-48	SEM EPI NUM-49	Aumento		SEM EPI NUM-48	SEM EPI NUM-49	Aumento				SEM EPI NUM-48	SEM EPI NUM-49	Aumento		
SALVADOR ALVARADO	SLSSA001955	SSA	CENTRO DE SALUD GUAMUCHIL	0	0	0	0	0	0	0	0	-	-	0	0	0	-	-
SALVADOR ALVARADO	SLIST000230	ISSSTE	GUAMUCHIL	0	0	0	0	0	0	0	0	-	-	0	0	0	-	-
SALVADOR ALVARADO	SLIMS000411	IMSS	HGSMF 30 GUAMUCHIL	5	1	-4	140	9	6	-3	446	31.39	1	20	9	-11	66.67	1
SALVADOR ALVARADO	SLSSA018113	SSA	HOSPITAL GENERAL DE GUAMUCHIL	3	0	-3	60	1	1	0	336	17.86	2	4	2	-2	50.00	2
SALVADOR ALVARADO	SLSSA002631	SSA	JURISDICCION SANITARIA III GUAMUCHIL	0	0	0	0	0	0	0	270	0.00	3	0	0	0	-	-
<b>TOTAL MPIO. SALVADOR ALVARADO</b>				<b>8</b>	<b>1</b>	<b>-7</b>	<b>200</b>	<b>10</b>	<b>7</b>	<b>-3</b>	<b>1052</b>	<b>19.01</b>		<b>24</b>	<b>11</b>	<b>-13</b>	<b>63.64</b>	
ANGOSTURA	SLSSA000193	SSA	HOSPITAL INTEGRAL ANGOSTURA	0	0	0	0	0	0	0	19	0.00	1	0	0	0	-	-
ANGOSTURA	SLIMS000090	IMSS	UMF 51 LA ANGOSTURA	0	0	0	0	0	0	0	3	0.00	1	2	0	-2	-	-
<b>TOTAL MPIO. ANGOSTURA</b>				<b>0</b>	<b>0</b>	<b>0</b>	<b>0</b>	<b>0</b>	<b>0</b>	<b>0</b>	<b>22</b>	<b>0.00</b>		<b>2</b>	<b>0</b>	<b>-2</b>	<b>-</b>	
MOCORITO	SLSSA001716	SSA	HOSPITAL INTEGRAL MOCORITO	0	0	0	1	0	0	0	16	6.25	1	0	0	0	-	-
<b>TOTAL MPIO. MOCORITO</b>				<b>0</b>	<b>0</b>	<b>0</b>	<b>1</b>	<b>0</b>	<b>0</b>	<b>0</b>	<b>16</b>	<b>6.25</b>		<b>0</b>	<b>0</b>	<b>0</b>	<b>-</b>	
<b>TOTAL JURISDICCION 3, GUAMUCHIL</b>				<b>8</b>	<b>1</b>	<b>-7</b>	<b>201</b>	<b>10</b>	<b>7</b>	<b>-3</b>	<b>1,090</b>	<b>18.44</b>		<b>26</b>	<b>11</b>	<b>-15</b>	<b>63.64</b>	

NUEVA NORMALIDAD

INDICE DE POSITIVIDAD  
63.64

TASA DE LETALIDAD  
18.44





# COVID-19 Sinaloa:

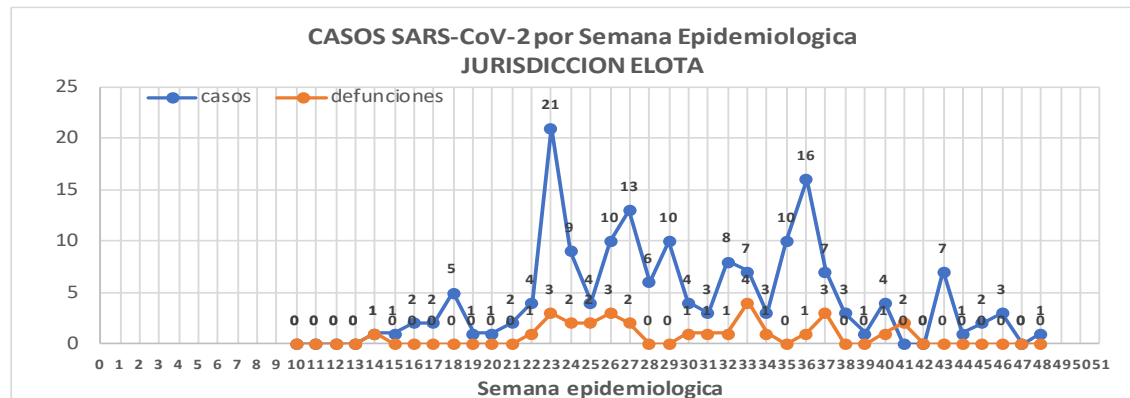
# Casos y Defunciones JURISDICCIÓN ELOTA



Datos actualizados al **lunes, 7 de diciembre de 2020**

JURISDICCION SANITARIA	Casos Acum. SARS-CoV-2*	%
Jurisd. No. 5 ELOTA	<b>172</b>	<b>100.0%</b>
COSALA	69	40.1%
ELOTA	57	33.1%
SAN IGNACIO	46	26.7%

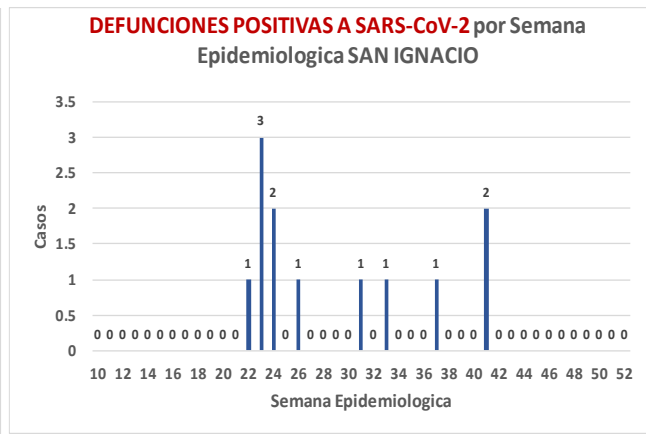
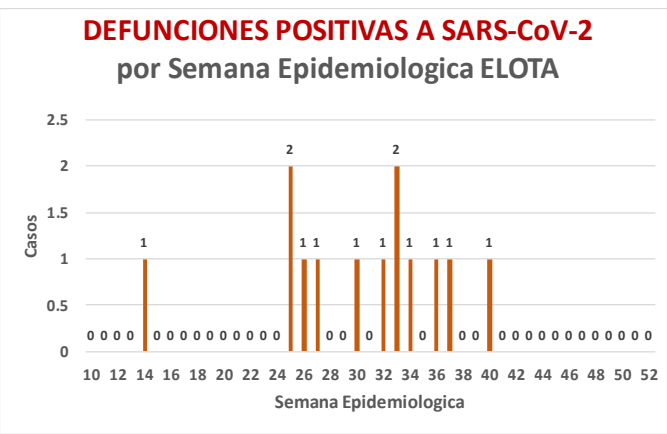
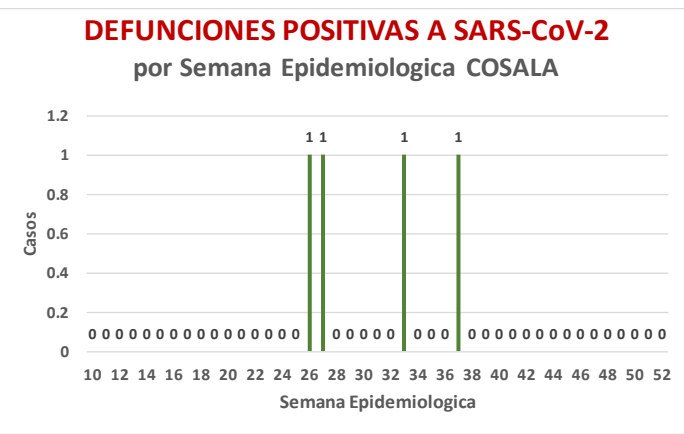
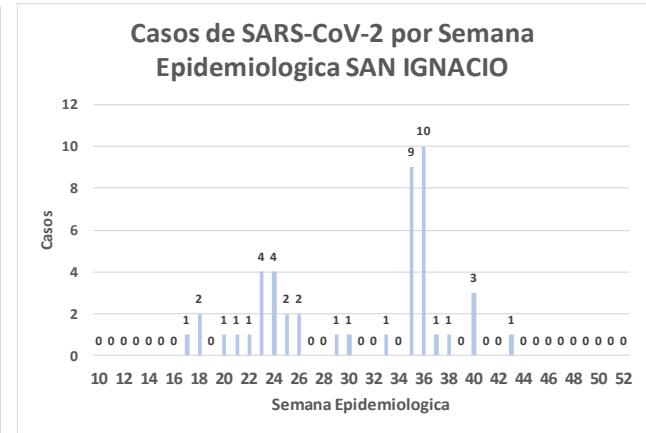
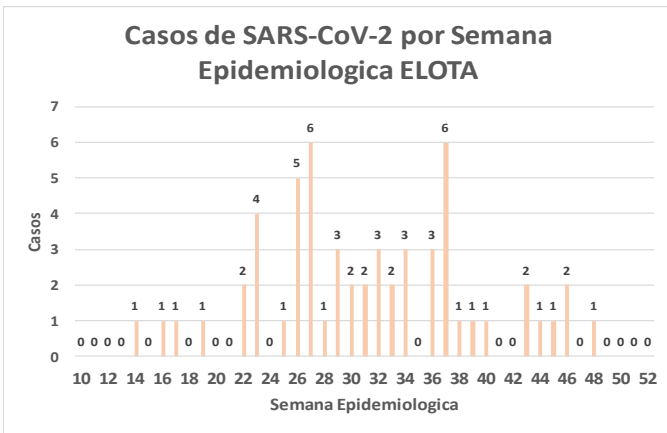
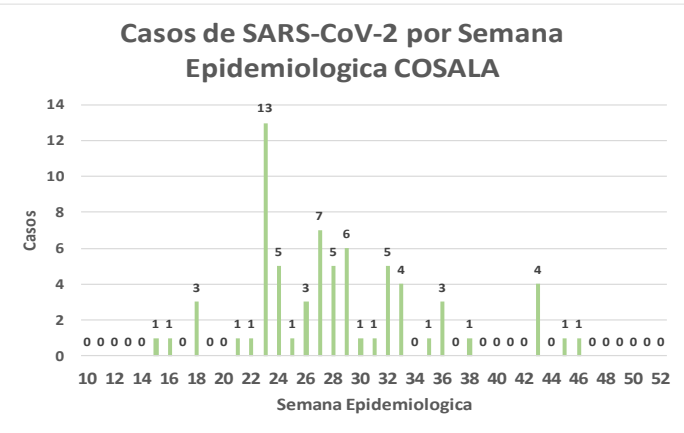
\* Municipio de residencia



**NUEVA NORMALIDAD**

**29**

**Defunciones Jurisdicción ELOTA**



**NUEVA  
NORMALIDAD**

**29**

**Defunciones  
Jurisdicción  
ELOTA**



### Jurisd. No. 5 ELOTA

INSTITUCION	NO ADECUADO	RECHAZADA	NO RECIBIDA	SOSPECHOSOS	TOTAL CON MUESTRA	% SOSPECHOSOS
IMSS	0	0	0	44	44	10.9%
IMSS-OPORTUNIDADES	0	0	0	1	1	0.2%
ISSSTE	0	0	0	45	45	11.2%
PRIVADA	0	1	0	7	8	2.0%
SEDENA	0	0	0	5	5	1.2%
SEMAR	0	0	0	0	0	0.0%
SSA	2	14	0	278	294	73.0%
PEMEX	0	0	0	0	0	0.0%
ESTATAL	0	0	0	5	5	1.2%
MUNICIPAL	0	0	0	1	1	0.2%
<b>TOTAL</b>	<b>2</b>	<b>15</b>	<b>0</b>	<b>386</b>	<b>403</b>	<b>100.0%</b>
	0.5%	3.7%	0.0%	95.8%	100.0%	

### RESULTADO DEFINITIVO EN PLATAFORMA SISVER; JUR ELOTA

SARS-CoV-2	176
NEGATIVO	185
NO RECIBIDA	0
INF AH1N1 PMD	1
RECHAZADA	15
B	4
A H3	0
METAPNEUMOVIRUS	1
ENTEROV//RHINOVIRUS	3
CORONA OC43	1
NO ADECUADO	2
INF A	0
CORONA 229E	0
CORONA NL63	0
CORONA HKU1	0
VSR	0
ADENOVIRUS	1
PARAINFLUENZA 3	0
NO SUBTIPIFICADO	0

INFORMACION AL DIA : lunes, 7 de diciembre de 2020

### SE TOMO MUESTRA PERO SIN RECEPCION EN LABORATORIO

Municipios	IMSS	IMSS-OPORTUNIDADES	ISSSTE	PRIVADA	SEDENA	SEMAR	SSA	PEMEX	ESTATAL	MUNICIPAL	TOTAL
COSALA	0	0	1	0	0	0	2	0	0	0	3
ELOTA	0	0	5	0	0	0	0	0	0	0	5
SAN IGNACIO	0	0	2	0	0	0	4	0	0	0	6
<b>TOTAL JURISDICCION</b>	<b>0</b>	<b>0</b>	<b>8</b>	<b>0</b>	<b>0</b>	<b>0</b>	<b>6</b>	<b>0</b>	<b>0</b>	<b>0</b>	<b>14</b>

**Unidades de Salud que han reportado en SISVER**

MUNICIPIO	CLUES	SECTOR	UNIDAD	Defunciones en la Semana Epidemiologica			Total Defunciones Asociadas a SarsCov-2	Casos confirmados en la Semana Epidemiologica			Total de Casos Confirmados	Tasa letalidad X 100 (D/G)*100	Lugar Letalidad	PRUEBAS REALIZADAS en la Sem Epidemiologica			INDICE DE POSITIVIDAD	Lugar de Indice de POSITIVIDAD
				SEM EPI NUM-48	SEM EPI NUM-49	Aumento		SEM EPI NUM-48	SEM EPI NUM-49	Aumento				SEM EPI NUM-48	SEM EPI NUM-49	Aumento		
ELOTA	SLSSA017594	SSA	HOSPITAL GENERAL LA CRUZ	0	0	0	0	0	0	0	6	0.00	1	0	0	0	-	-
ELOTA	SLSSA001086	SSA	LA CRUZ	0	0	0	0	0	0	0	0	-	-	0	0	0	-	-
ELOTA	SLIMS000225	IMSS	UMF 21 LA CRUZ	0	0	0	0	0	0	0	5	0.00	1	0	0	0	-	-
<b>TOTAL MPIO. ELOTA</b>				<b>0</b>	<b>0</b>	<b>0</b>	<b>0</b>	<b>0</b>	<b>0</b>	<b>0</b>	<b>11</b>	<b>0.00</b>		<b>0</b>	<b>0</b>	<b>0</b>	<b>-</b>	
COSALÁ	SLSSA000572	SSA	HOSPITAL INTEGRAL COSALA	0	0	0	1	0	0	0	55	1.82	-	1	0	-1	-	-
<b>TOTAL MPIO. COSALA</b>				<b>0</b>	<b>0</b>	<b>0</b>	<b>1</b>	<b>0</b>	<b>0</b>	<b>0</b>	<b>55</b>	<b>1.82</b>		<b>1</b>	<b>0</b>	<b>-1</b>	<b>-</b>	
SAN IGNACIO	SLSSA017570	SSA	HOSPITAL INTEGRAL SAN IGNACIO	0	0	0	0	0	0	0	0	-	-	0	0	0	-	-
<b>TOTAL MPIO. SAN IGNACIO</b>				<b>0</b>	<b>0</b>	<b>0</b>	<b>0</b>	<b>0</b>	<b>0</b>	<b>0</b>	<b>0</b>	<b>-</b>		<b>0</b>	<b>0</b>	<b>0</b>	<b>-</b>	
<b>TOTAL JURISDICCION 5, ELOTA</b>				<b>0</b>	<b>0</b>	<b>0</b>	<b>1</b>	<b>0</b>	<b>0</b>	<b>0</b>	<b>66</b>	<b>1.52</b>		<b>1</b>	<b>0</b>	<b>-1</b>	<b>-</b>	

**NUEVA NORMALIDAD**

**INDICE DE POSITIVIDAD -**

**TASA DE LETALIDAD 1.52**





DIRECCIÓN DE PREVENCIÓN Y PROMOCIÓN DE LA SALUD  
SUBDIRECCIÓN DE VIGILANCIA EPIDEMIOLÓGICA

**SALUD**

SECRETARÍA DE SALUD

