



SERVICIOS DE SALUD DE SINALOA

SUBDIRECCIÓN DE VIGILANCIA EPIDEMIOLÓGICA

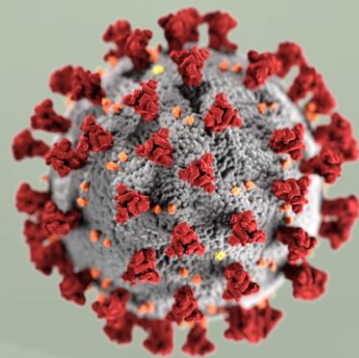


DOMINGO, 07 DE AGOSTO DEL 2022

27/FEB/2020 AL 07/AGO/2022, 892 DÍAS TRANSCURRIDOS DE COVID-19 EN SINALOA

COVID-19 SINALOA

COMUNICADO TECNICO DIARIO



Nota: Este comunicado contiene información preliminar y sus datos pueden variar sin previo aviso, datos presentados disponibles a la fecha y corte especificados.



Dr. Rafael Martínez Rocha
Jefe de Depto. De Vigilancia
Epidemiológica
Servicios de Salud de Sinaloa



SALUD

SECRETARÍA DE SALUD

DGE

DIRECCIÓN GENERAL
DE EPIDEMIOLOGÍA

PLATAFORMA SINAVE/SISVER



SITUACION GENERAL EN EL ESTADO DE SINALOA POR SARS-COV 2



SERVICIOS DE SALUD DE SINALOA

SINALOA , PLATAFORMA DE VIGILANCIA EPIDEMIOLOGICA COVID-19

MUNICIPIOS	NOTIFICADOS ACUMULADO AL 07/ago/2022			RESULTADO FINAL						
	AMBOS GENEROS	FEMENINOS	MASCULINOS	RESULTADO NEGATIVO	RESULTADO INFLUENZA	OTROS DX	POSITIVO SARS-CoV-2	SOSPECHOSOS	DEFUNCION (+) Sars-CoV-2	CASOS ACTIVOS *
AHOME	60,585	34,375	26,210	31,058	50	281	28,129	787	1,717	435
CHOIX	928	491	437	446	3	15	462	4	49	2
EL FUERTE	5,857	3,319	2,538	2,593	7	40	3,178	28	286	28
GUASAVE	36,138	20,686	15,452	19,264	46	234	14,986	221	1,063	284
SINALOA	2,992	1,670	1,322	1,751	6	32	1,158	12	153	9
ANGOSTURA	2,773	1,546	1,227	1,216	1	16	1,504	12	171	15
MOCORITO	1,646	898	748	892	3	15	706	13	110	10
SALVADOR ALVARADO	8,076	4,686	3,390	3,990	1	24	3,978	31	288	104
BADIRAGUATO	2,344	1,318	1,026	1,362	10	29	894	8	40	7
CULIACAN	183,468	106,724	76,744	96,976	173	1,191	76,139	5,752	3,552	2,473
NAVOLATO	10,258	5,863	4,395	5,062	15	40	4,851	134	352	88
COSALA	1,278	646	632	561	2	11	501	12	15	1
ELOTA	3,607	1,984	1,623	2,067	5	19	1,458	9	68	9
SAN IGNACIO	768	431	337	388	1	9	369	2	31	2
CONCORDIA	592	311	281	269	0	6	294	11	48	3
MAZATLAN	61,154	34,400	26,754	32,233	27	359	25,616	1,475	1,655	428
ESCUINAPA	4,315	2,449	1,866	1,978	18	63	2,206	14	159	9
ROSARIO	3,537	1,883	1,654	1,447	2	34	1,949	10	113	11
TOTAL	390,316	223,680	166,636	203,553	370	2,418	168,378	8,535	9,870	3,918
OTRO ESTADO	7,237	3,662	3,575	4,832	4	4	2,046	285	109	69

NOTIFICADOS

390,316

NEGATIVOS

203,553

POSITIVOS

168,378

SOSPECHOSOS

8,535

DEFUNCIONES

9,870

HOSPITALIZADOS

20,610

TASAS E INDICES ACUMULADOS

TASA DE INCIDENCIA ESTATAL X 100,000 HABS

5,252

INDICE DE LETALIDAD

5.86%

% POSITIVIDAD

43.1%

INDICE DE HOSPITALIZACION

12.1%



CASOS ACTIVOS*: Caso Confirmado Positivo con fecha de inicio de sintomas en los ultimos 14 dias.



CASOS ACTIVOS POR MUNICIPIO EN EL ESTADO DE SINALOA POR SARS-COV 2



ACTIVOS ESTIMADOS

3,918

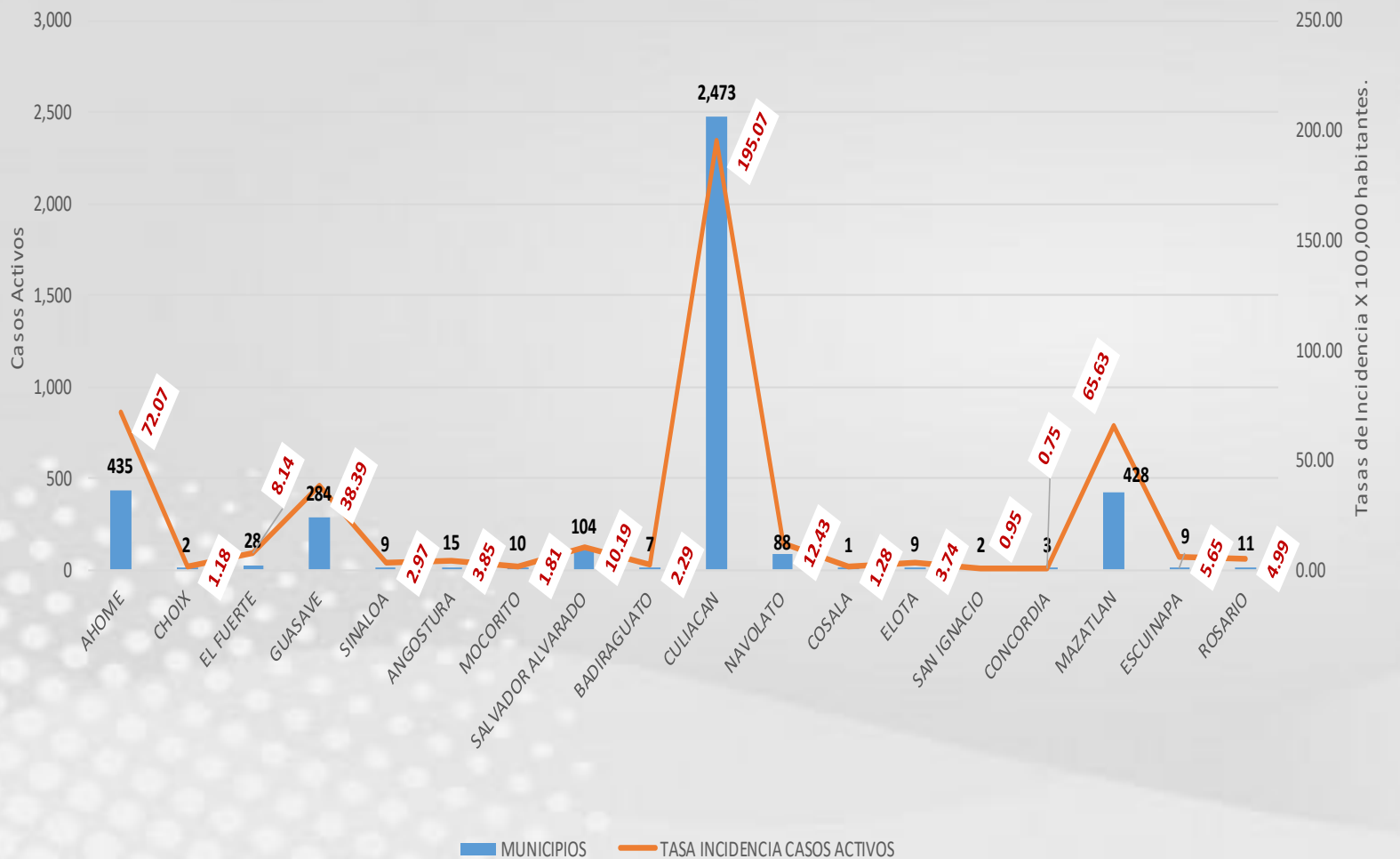
HOSPITALIZADOS

45

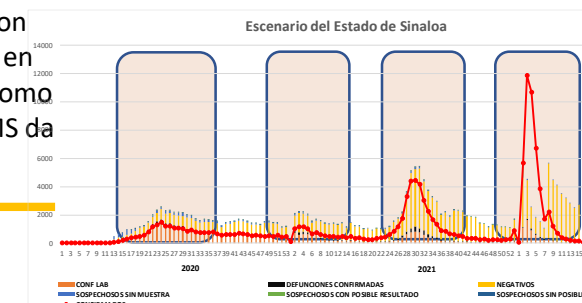
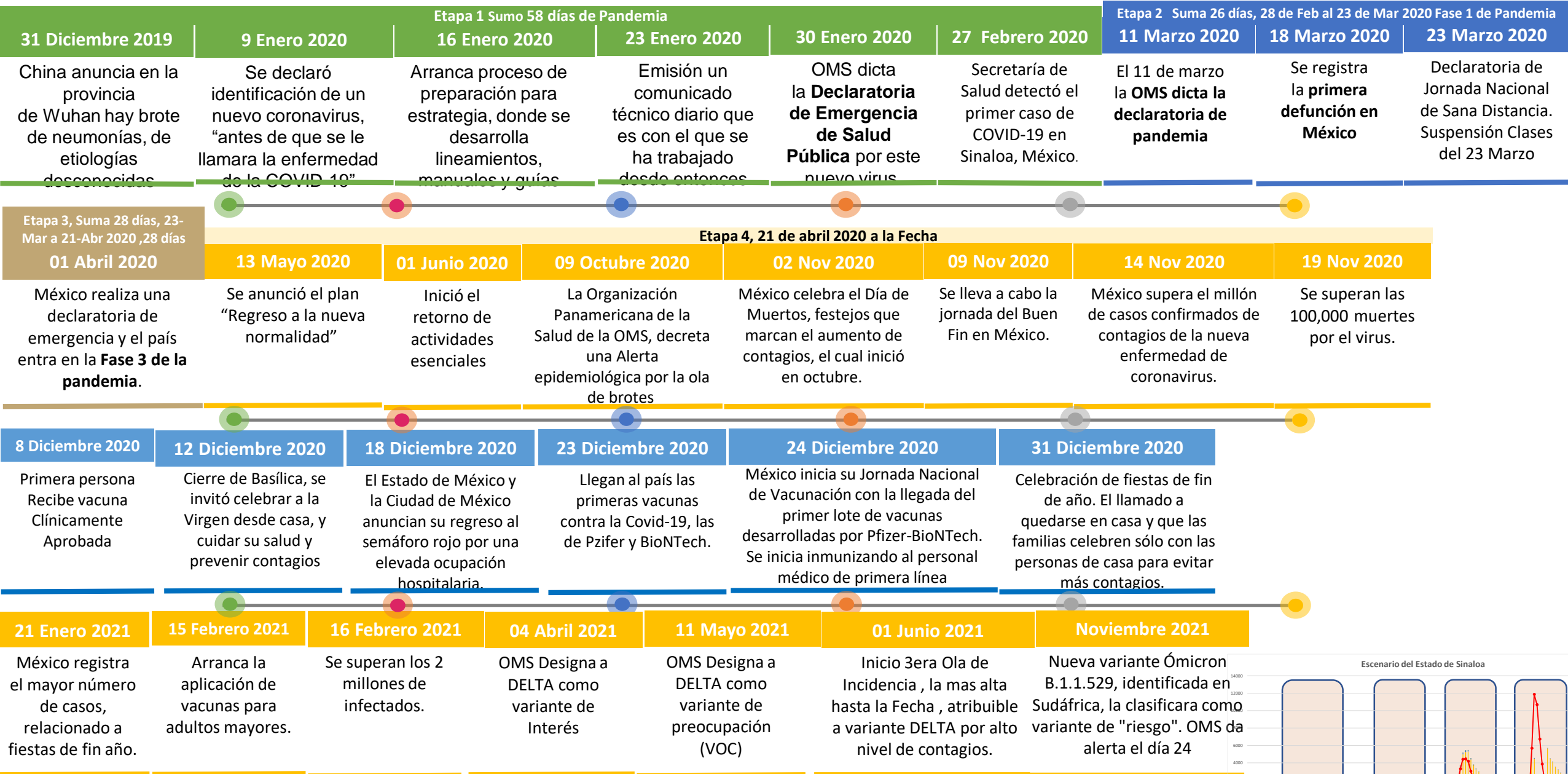
AMBULATORIOS

3873

CASO ACTIVO: Caso Confirmado Positivo con Fecha de Inicio de Síntomas en los **Últimos 14 Días.**



CRONOLOGIA COVID-19, FASES, ETAPAS Y FECHAS



La primera ola empezó cuando inició la epidemia, en febrero de 2020 hasta Septiembre
 La segunda ola epidémica fue en octubre de 2020 y llegó un punto máximo en abril de 2021
 La Tercer ola epidémica Inicio en Junio de 2021 a Noviembre

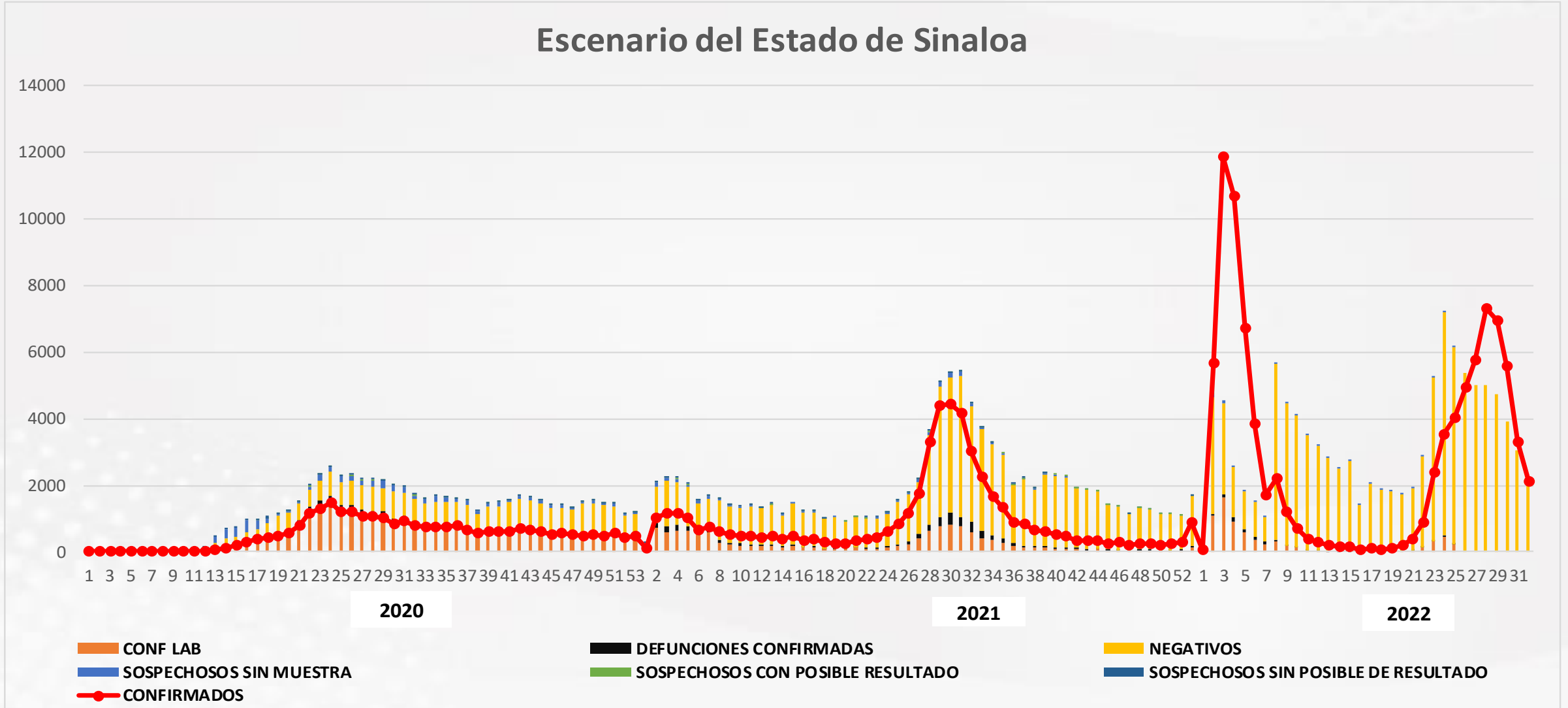


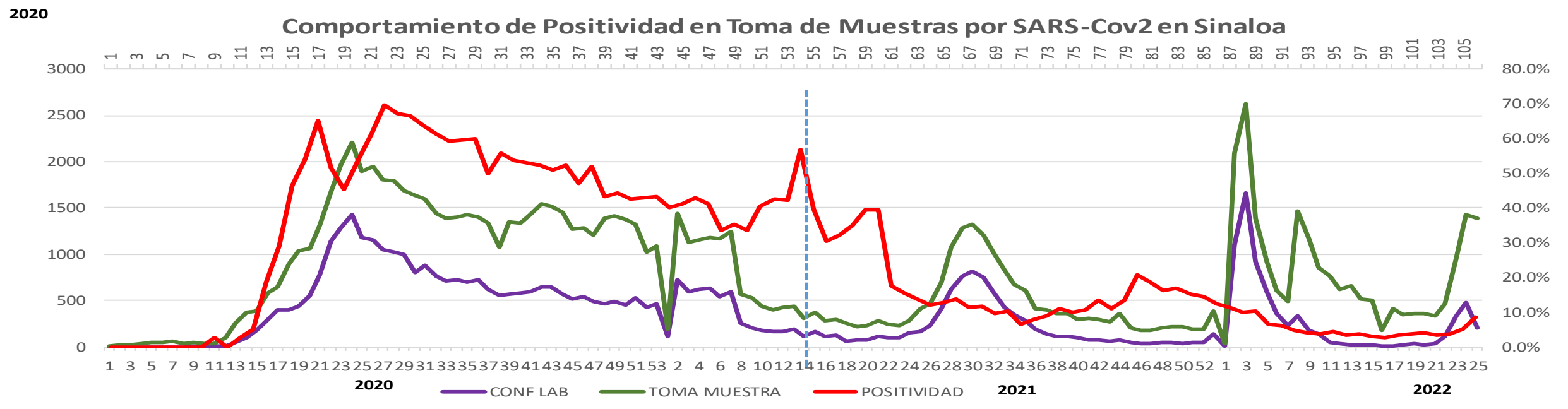


NOTIFICADOS

390,316

Escenario del Estado de Sinaloa



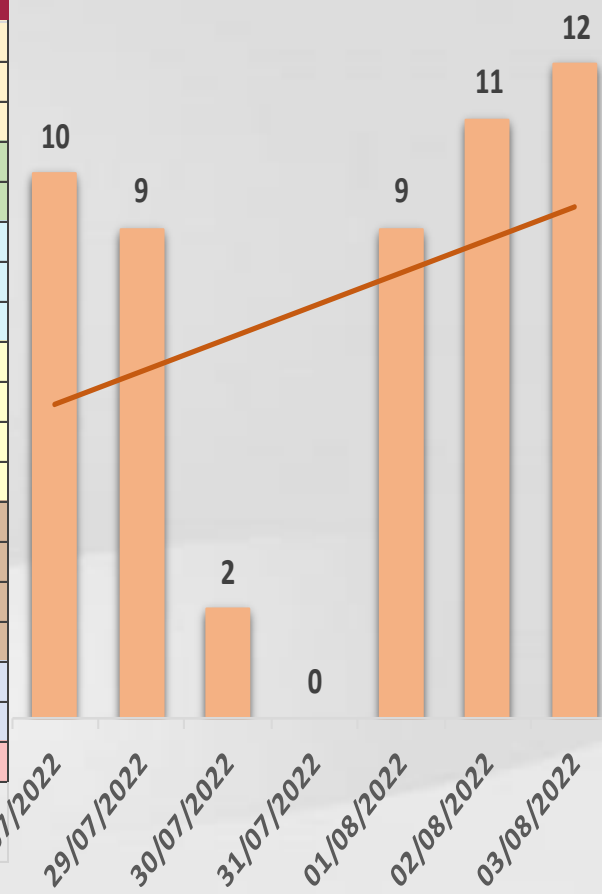




CONFIRMADOS SARS-COV 2 POR LESP EN SINALOA LOS ULTIMOS 10 DIAS



#¿NOMBRE?	CONFIRMADOS ACUMULADOS AL CORTE DE HOY 07/ago/2022	VENTANA DE RESPUESTA LESP CONFIRMADOS A SARS-COV-2			CASOS CONFIRMADOS A SARS-COV-2 LOS ULTIMOS 7 DIAS EVOLUCIONADOS EN PLATAFORMA SINAVE/SISVER							Total Casos Confirmados Últimos 10 Días
		06/08/2022	05/08/2022	04/08/2022	03/08/2022	02/08/2022	01/08/2022	31/07/2022	30/07/2022	29/07/2022	28/07/2022	
AHOME	28,129	0	0	2	4	2	3	0	2	0	1	14
CHOIX	462	0	0	0	0	0	0	0	0	0	0	0
EL FUERTE	3,178	0	0	0	0	0	0	0	0	0	0	0
GUASAVE	14,986	0	0	0	0	0	0	0	0	0	0	0
SINALOA	1,158	0	0	0	0	0	0	0	0	0	0	0
ANGOSTURA	1,504	0	0	0	0	0	0	0	0	1	0	1
MOCORITO	706	0	0	0	0	0	0	0	0	0	0	0
SALVADOR ALVARA	3,978	0	0	0	0	1	0	0	0	0	0	1
BADIRAGUATO	894	0	0	1	0	0	1	0	0	0	0	2
CULIACAN	76,139	0	3	5	3	8	2	0	0	7	8	36
NAVOLATO	4,851	0	0	1	0	0	0	0	0	0	0	1
COSALA	501	0	0	0	0	0	0	0	0	0	0	0
ELOTA	1,458	0	0	0	0	0	0	0	0	0	0	0
SAN IGNACIO	369	0	0	0	0	0	0	0	0	0	0	0
CONCORDIA	294	0	0	0	0	0	0	0	0	0	0	0
MAZATLAN	2,206	0	0	1	5	0	0	0	0	0	0	6
ESCUINAPA	25,616	0	0	0	0	0	3	0	0	1	1	5
ROSARIO	1,949	0	0	0	0	0	0	0	0	0	0	0
Total Estado	168,378	0	3	10	12	11	9	0	2	9	10	66
De Otros Estados	2,046	Fuente: Plataforma Nacional SINAVE/SISVER, Preliminar al Corte. Acumulados al 07/ago/2022, Por Municipio. Con Ventana de Tiempo de 3 días.										
Total	170,424	Fuente: Plataforma Nacional SINAVE/SISVER. Jefatura de Depto. De Vigilancia Epidemiológica, Servicios de Salud de Sinaloa.										





COVID-19 Sinaloa: Defunciones Confirmadas por Laboratorio a SARS-CoV-2



Notificadas por Municipio últimos 10 días.

#¿NOMBRE?	CONFIRMADOS ACUMULADOS AL CORTE DE HOY 07/ago/2022	VENTANA DE RESPUESTA LESP CONFIRMADOS A SARS-COV-2			CASOS CONFIRMADOS A SARS-COV-2 LOS ULTIMOS 7 DIAS EVOLUCIONADOS EN PLATAFORMA SINAVE/SISVER							Total Defunciones Confirmadas a SARS-Cov2 los Últimos 10 Días	
		06/08/2022	05/08/2022	04/08/2022	03/08/2022	02/08/2022	01/08/2022	31/07/2022	30/07/2022	29/07/2022	28/07/2022		
AHOME	1,717	0	0	0	0	0	0	0	0	0	0	0	0
CHOIX	49	0	0	0	0	0	0	0	0	0	0	0	0
EL FUERTE	286	0	0	0	0	0	0	0	0	0	0	0	0
GUASAVE	1,063	0	0	0	0	0	0	0	0	0	1	1	1
SINALOA	153	0	0	0	0	0	0	0	0	0	0	0	0
ANGOSTURA	171	0	0	0	0	0	0	0	0	0	0	0	0
MOCORITO	110	0	0	0	0	0	0	0	0	0	0	0	0
SALVADOR ALVARADO	288	0	0	0	0	0	0	0	0	0	0	0	0
BADIRAGUATO	40	0	0	0	0	0	0	0	0	0	0	0	0
CULIACAN	3,552	0	0	0	0	0	1	0	0	0	0	1	1
NAVOLATO	352	0	0	0	0	0	0	0	0	0	0	0	0
COSALA	15	0	0	0	0	0	0	0	0	0	0	0	0
ELOTA	68	0	0	0	0	0	0	0	0	0	0	0	0
SAN IGNACIO	31	0	0	0	0	0	0	0	0	0	0	0	0
CONCORDIA	48	0	0	0	0	0	0	0	0	0	0	0	0
MAZATLAN	159	0	0	0	0	0	0	1	0	0	0	1	1
ESCUINAPA	1,655	0	0	0	0	0	0	0	0	0	0	0	0
ROSARIO	113	0	0	0	0	0	0	0	0	0	0	0	0
Total Estado	9,870	0	0	0	0	0	1	1	0	0	1	3	3
De Otros Estados	109	<i>Fuente: Plataforma Nacional SINAVE/SISVER, Preliminar al Corte. Acumulados al 07/ago/2022, Por Municipio. Con Ventana de Tiempo de 3 dias.</i>											
Total	9,979												



VENTANA DE TIEMPO: Lapso de respuesta considerado referente a los procesos de laboratorio y posible demanda de muestras, certificación por defunción, así como de actualización en Plataforma.

Fuente: Plataforma Nacional SINAVE/SISVER. Jefatura de Depto. De Vigilancia Epidemiológica, Servicios de Salud de Sinaloa.

COVID-19 Sinaloa: Casos y Defunciones Positivas a SARS-CoV-2, por LESPS, Notificadas



por Jurisdicción los últimos 10 días.

#¿NOMBRE?	CONFIRMADOS ACUMULADOS AL CORTE DE HOY 07/ago/2022	VENTANA DE RESPUESTA LESP CONFIRMADOS A SARS-COV-2			CASOS CONFIRMADOS A SARS-COV-2 LOS ÚLTIMOS 7 DÍAS EVOLUCIONADOS EN PLATAFORMA SINAVE/SISVER							Total Confirmados por LESP en SISVER los Últimos 10 Días	
		06/08/2022	05/08/2022	04/08/2022	03/08/2022	02/08/2022	01/08/2022	31/07/2022	30/07/2022	29/07/2022	28/07/2022		
Jurisdicción I, Los Mochis	31,769	0	0	2	4	2	3	0	2	0	1	14	
Jurisdicción II, Guasave	16,144	0	0	0	0	0	0	0	0	0	0	0	
Jurisdicción III, Guamuchil	6,188	0	0	0	0	1	0	0	0	1	0	2	
Jurisdicción IV, Culiacán	81,884	0	3	7	3	8	3	0	0	7	8	39	
Jurisdicción V, Mazatlán	2,328	0	0	1	5	0	0	0	0	0	0	6	
Jurisdicción VI, Escuinapa	30,065	0	0	0	0	0	3	0	0	1	1	5	
Total Estado	168,378	0	3	10	12	11	9	0	2	9	10	66	



#¿NOMBRE?	DEFUNCIONES ACUMULADAS AL CORTE DE HOY 07/ago/2022	VENTANA DE RESPUESTA LESP CONFIRMADOS A SARS-COV-2			DEFUNCIONES CONFIRMADAS A SARS-COV-2 LOS ÚLTIMOS 7 DÍAS EVOLUCIONADOS EN PLATAFORMA SINAVE/SISVER							Total Evoluciones a Defuncion en los Últimos 10 Días	
		06/08/2022	05/08/2022	04/08/2022	03/08/2022	02/08/2022	01/08/2022	31/07/2022	30/07/2022	29/07/2022	28/07/2022		
Jurisdicción I, Los Mochis	2,052	0	0	0	0	0	0	0	0	0	0	0	
Jurisdicción II, Guasave	1,216	0	0	0	0	0	0	0	0	0	1	1	
Jurisdicción III, Guamuchil	569	0	0	0	0	0	0	0	0	0	0	0	
Jurisdicción IV, Culiacán	3,944	0	0	0	0	0	1	0	0	0	0	1	
Jurisdicción V, Mazatlán	114	0	0	0	0	0	0	1	0	0	0	1	
Jurisdicción VI, Escuinapa	1,975	0	0	0	0	0	0	0	0	0	0	0	
Total Estado	9,870	0	0	0	0	0	1	1	0	0	1	3	

VENTANA DE TIEMPO: Lapso de respuesta considerado referente a los procesos de laboratorio y posible demanda de muestras, certificación por defunción, así como de actualización en Plataforma.

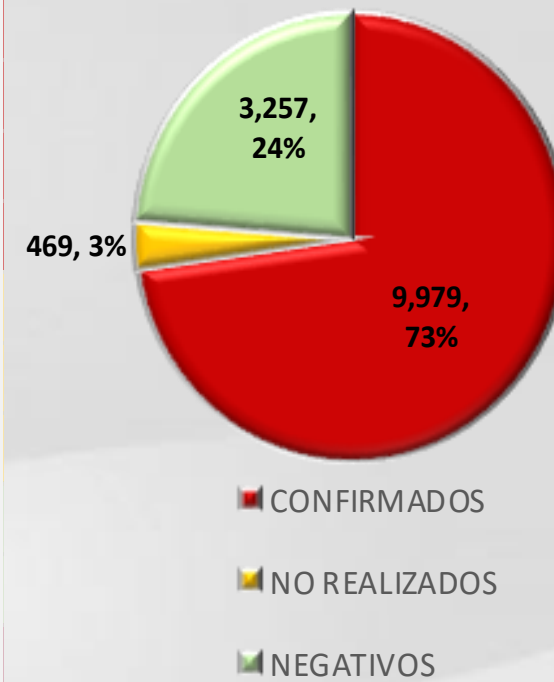
COVID-19 Sinaloa: Defunciones Confirmadas por Laboratorio, Asociación y Dictaminación a SARS-CoV-2 Notificadas al Estado.



COVID 19, SINALOA: DEFUNCIONES POR ASOCIACION Y DICTAMINACION CLINICA EPIDEMIOLOGICA

CLASIFICACION FINAL DE DEFUNCIONES AL 07/ago/2022	TOMA DE MUESTRA		TOTAL	TOTAL DEFUNCIONES
	SI	NO		
CONFIRMADO POR LABORATORIO	7,675	0	7,675	9,979
CONFIRMADO POR ANTIGENO	142	1,498	1,640	
CONFIRMADO POR ASOCIACION	22	99	121	
CONFIRMADO POR DICTAMINACION	43	500	543	
INVALIDO	4	0	4	469
NO REALIZADO	82	0	82	
SOSPECHOSO	48	335	383	
NEGATIVO	2,702	0	2,702	3,257
NEGATIVO ANTIGENO	16	539	555	
TOTAL	10,734	2,971	13,705	13,705

CLASIFICACION FINAL DE PRUEBAS SARS COV2 DE DEFUNCIONES



COVID-19 Sinaloa: Casos confirmados en personal de la salud por Institución



SARS-CoV-2 POR INSTITUCION Y	MEDICOS	ENFERMERAS	OTROS TRABAJADORES	LABORATORISTAS	DENTISTAS	TOTAL
SSA	1,287	1,512	1,361	97	137	4,394
IMSS	1,652	2,873	2,484	152	61	7,222
IMSS-OPORTUNIDADES	109	121	75	2	5	312
SEDENA	7	5	9	2	0	23
ISSSTE	439	678	312	37	16	1,482
SEMAR	19	28	9	2	2	60
MUNICIPAL	14	11	13	0	0	38
ESTATAL	103	53	31	4	0	191
PRIVADA	152	146	525	11	11	845
PEMEX	0	0	0	0	0	0
CRUZ ROJA	0	0	0	0	0	0
UNIVERSITARIO	1	0	0	0	0	1
TOTAL	3,783	5,427	4,819	307	232	14,568
	26.0%	37.3%	33.1%	2.1%	1.6%	100.0%

CONFIRMADOS DEL AREA DE LA SALUD	CASOS	DEFUNCIONES
MEDICOS	3,783	68
ENFERMERAS	5,427	20
OTROS TRABAJADORES DE LA SALUD	4,819	24
LABORATORISTAS	307	3
DENTISTAS	232	4
TOTAL	14,568	119



CUADROS ACUMULADOS CONFIRMADOS A SARS-COV 2 POR INSTITUCION EN EL ESTADO DE SINALOA



CONFIRMADOS A SARS-COV2	CASOS	DEFUNCIONES
SSA	32,064	1,851
IMSS	96,724	5,817
IMSS-OPORTUNIDADES	2,461	94
SEDENA	725	83
ISSSTE	7,016	1,515
SEMAR	590	36
MUNICIPAL	237	16
ESTATAL	1,061	291
PRIVADA	29,509	275
PEMEX	7	1
CRUZ ROJA	0	0
UNIVERSITARIO	1	0
TOTAL	170,395	9,979

EMBARAZADAS POSITIVAS A SARS-COV2	CASOS	DEFUNCIONES
SSA	427	12
IMSS	1,076	6
IMSS-OPORTUNIDADES	69	0
SEDENA	14	0
ISSSTE	45	0
SEMAR	9	0
MUNICIPAL	2	0
ESTATAL	11	0
PRIVADA	325	1
PEMEX	0	0
CRUZ ROJA	0	0
UNIVERSITARIO	0	0
TOTAL	1,978	19

HOSPITALIZADOS CONFIRMADOS A SARS-COV2	CASOS HOSPITALIZADOS	DEFUNCIONES HOSPITALIZADOS
SSA	4,875	1,847
IMSS	10,254	5,768
IMSS-OPORTUNIDADES	253	92
SEDENA	322	81
ISSSTE	2,993	1,511
SEMAR	248	36
MUNICIPAL	64	16
ESTATAL	541	291
PRIVADA	1,059	275
PEMEX	1	1
CRUZ ROJA	0	0
UNIVERSITARIO	0	0
TOTAL	20,610	9,918

MENORES DE 18 AÑOS CONFIRMADOS A SARS-COV2	CASOS	DEFUNCIONES
SSA	2,971	8
IMSS	4,945	22
IMSS-OPORTUNIDADES	249	1
SEDENA	50	0
ISSSTE	183	2
SEMAR	26	0
MUNICIPAL	5	0
ESTATAL	45	0
PRIVADA	3,003	0
PEMEX	0	0
CRUZ ROJA	0	0
UNIVERSITARIO	0	0
TOTAL	11,477	33



COVID-19 SINALOA

COMUNICADO TECNICO DIARIO



Dr. Rosalino Flores Rocha

Subdirector De Vigilancia Epidemiológica

Dr. Rafael Martínez Rocha

Jefe de Depto. De Vigilancia Epidemiológica

Dr. Carlos Alberto Carlón Núñez

Coordinador Estatal SISVER



SALUD

SECRETARÍA DE SALUD


DGE

DIRECCIÓN GENERAL
DE EPIDEMIOLOGÍA

PLATAFORMA SINAVE/SISVER

 Notificación de Eventos Emergentes con Impacto Epidemiológico al
667 758-70-00, ext. 40413.

 E-mail: epidesin@yahoo.com.mx

 Blvd. Alfonso Zaragoza Maytorena n° 2204, edificio "A", tercer piso,
Fraccionamiento Bonanzas, C.P. 80020, Culiacán, Sinaloa.



Bitácora diaria de CTD Covid-19 en
http://saludsinaloa.gob.mx/index.php/coronavirus_/
Apartado "Panorama Epidemiológico de COVID-19"