



SERVICIOS DE SALUD DE SINALOA

SUBDIRECCIÓN DE VIGILANCIA EPIDEMIOLÓGICA

COVID-19 SINALOA

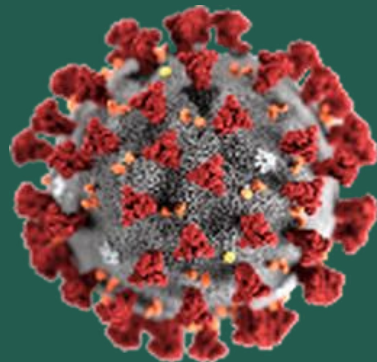
Comunicado Técnico Diario

NUEVA
NORMALIDAD

sábado, 7 de agosto de 2021

SALUD

SECRETARÍA DE SALUD



Dr. José Pablo Güémez Alvarez

Jefe de Depto. De Vigilancia Epidemiologica

Servicios de Salud de Sinaloa

Nota: Este comunicado contiene información preliminar y sus datos pueden variar sin previo aviso, datos presentados disponibles a la fecha y corte especificados.

TABLA POR MUNICIPIO DE RESIDENCIA DEL PACIENTE

SUBDIRECCION DE EPIDEMIOLOGIA

SINALOA , PLATAFORMA DE VIGILANCIA EPIDEMIOLOGICA COVID-19

Municipios	Notificados en Plataforma	Acumulados al 07/ago/2021		RESULTADO FINAL						Total Activos*
	Num.-	Femeninos	Masculinos	RESULTADO NEGATIVO	RESULTADO INFLUENZA	OTROS DX	POSITIVO SARS-CoV-2	SOSPECHOSOS	DEFUNCION (+) Sars-CoV-2	
AHOME	19,698	10,931	8,767	11,014	30	242	8,273	139	1,241	539
CHOIX	487	236	251	228	2	10	246	1	31	16
EL FUERTE	2,258	1,224	1,034	1,108	1	42	1,093	14	186	91
GUASAVE	14,081	7,796	6,285	6,661	4	1,475	5,802	139	756	304
SINALOA	1,225	611	614	646	0	44	521	14	94	17
ANGOSTURA	1,197	615	582	539	0	26	629	3	139	44
MOCORITO	686	359	327	355	0	24	303	4	70	25
SALVADOR ALVARADO	3,502	1,907	1,595	1,827	0	58	1,610	7	244	88
BADIRAGUATO	1,096	617	479	588	0	67	439	2	29	48
CULIACÁN	62,485	34,948	27,537	32,447	9	3,617	26,078	334	2,653	1,109
NAVOLATO	4,894	2,689	2,205	2,592	4	180	2,091	27	256	176
COSALÁ	699	367	332	276	0	195	224	4	9	70
ELOTA	1,578	870	708	866	1	44	664	3	44	91
SAN IGNACIO	450	248	202	160	0	7	283	0	24	18
CONCORDIA	310	158	152	137	0	-3	156	3	33	8
MAZATLAN	19,772	10,812	8,960	8,649	1	1,587	9,378	157	1,172	380
ESCUINAPA	2,047	1,141	906	755	0	70	1,215	7	100	98
ROSARIO	2,089	1,084	1,005	810	1	55	1,212	11	79	77
Total	138,554	76,613	61,941	69,658	53	7,740	60,217	869	7,160	3,199
Otro Estado	731	294	437	355	0	45	324	7	73	

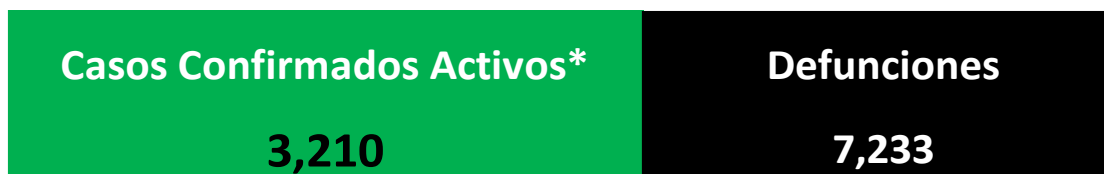
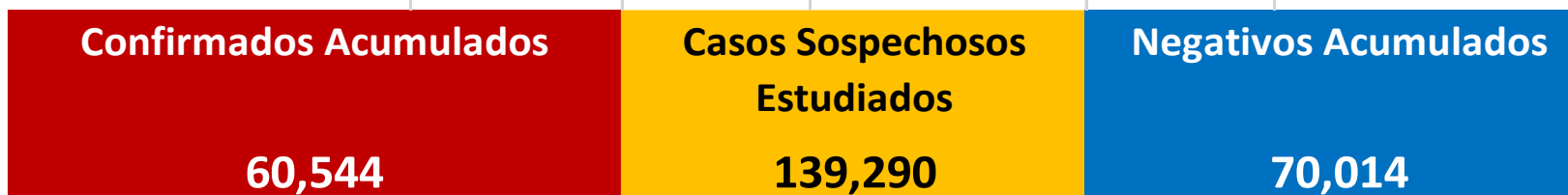
Fuente: Plataforma Nacional SISVER, Preliminar al Corte. Acumulados al 07/ago/2021 , Por Lugar de Residencia.

CASOS ACTIVOS*: Caso Confirmado Positivo con fecha de inicio de síntomas en los últimos 14 días.



COVID-19 SINALOA: Resumen de Casos

27 febrero 2020 - al sábado, 7 de agosto de 2021



* CASO ACTIVO: Caso Confirmado Positivo con Fecha de Inicio de Sintomas en los Últimos 14 Días



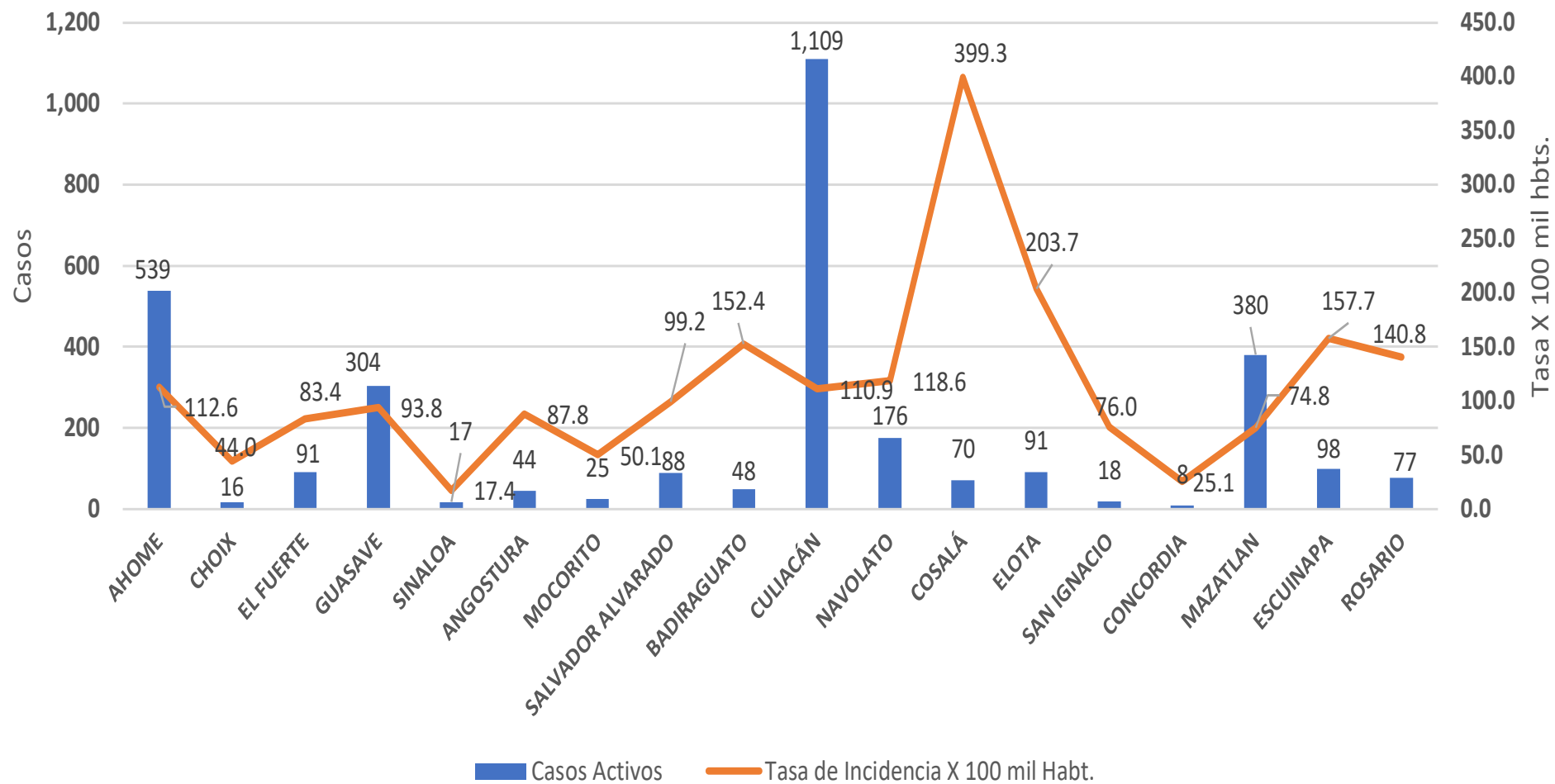
527 Días

[27/02/2020 - 07/08/2021]

Días de COVID-19 en SINALOA

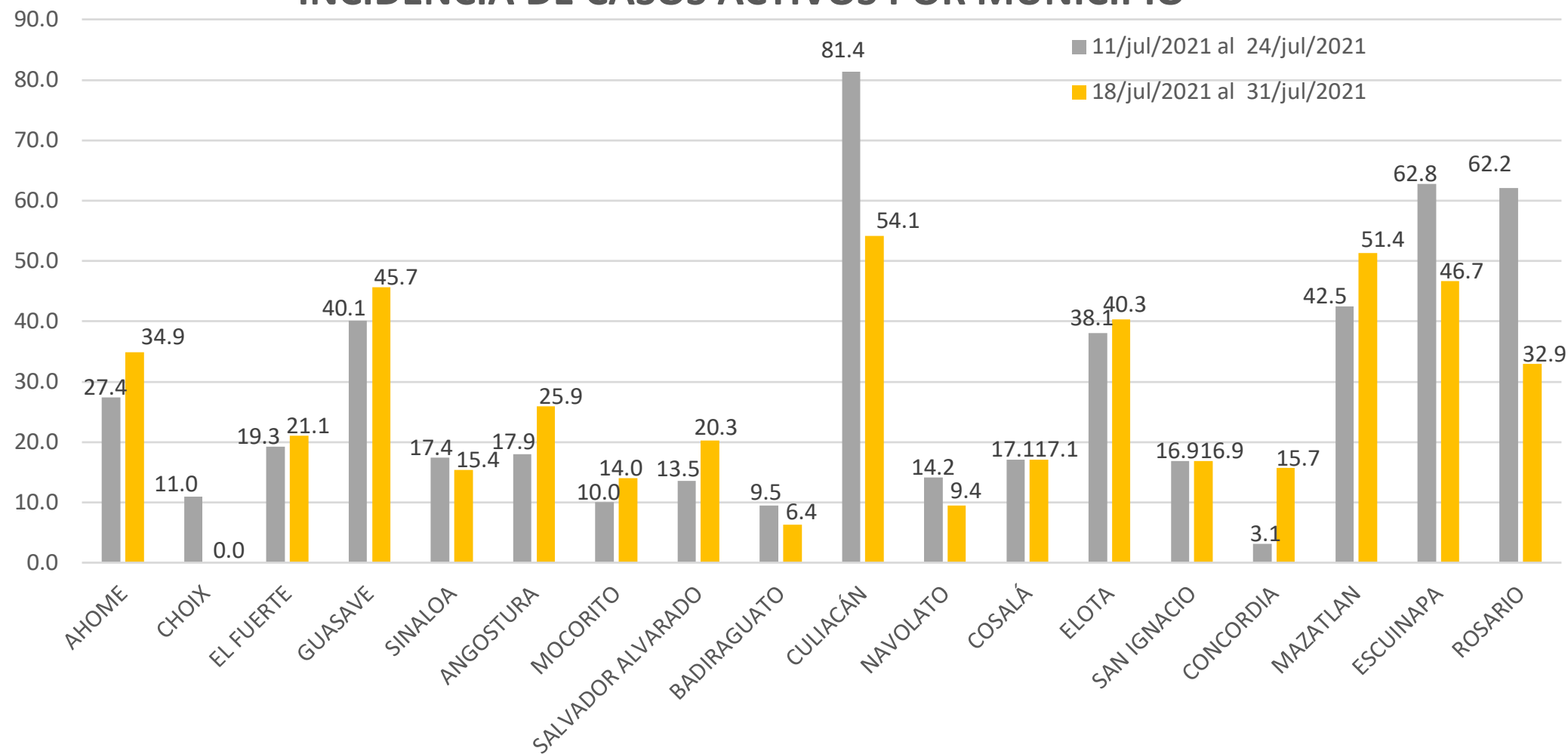


Casos Confirmados* Activos, de COVID-19 por Municipio al día de hoy 07/ago/2021





INCIDENCIA DE CASOS ACTIVOS POR MUNICIPIO

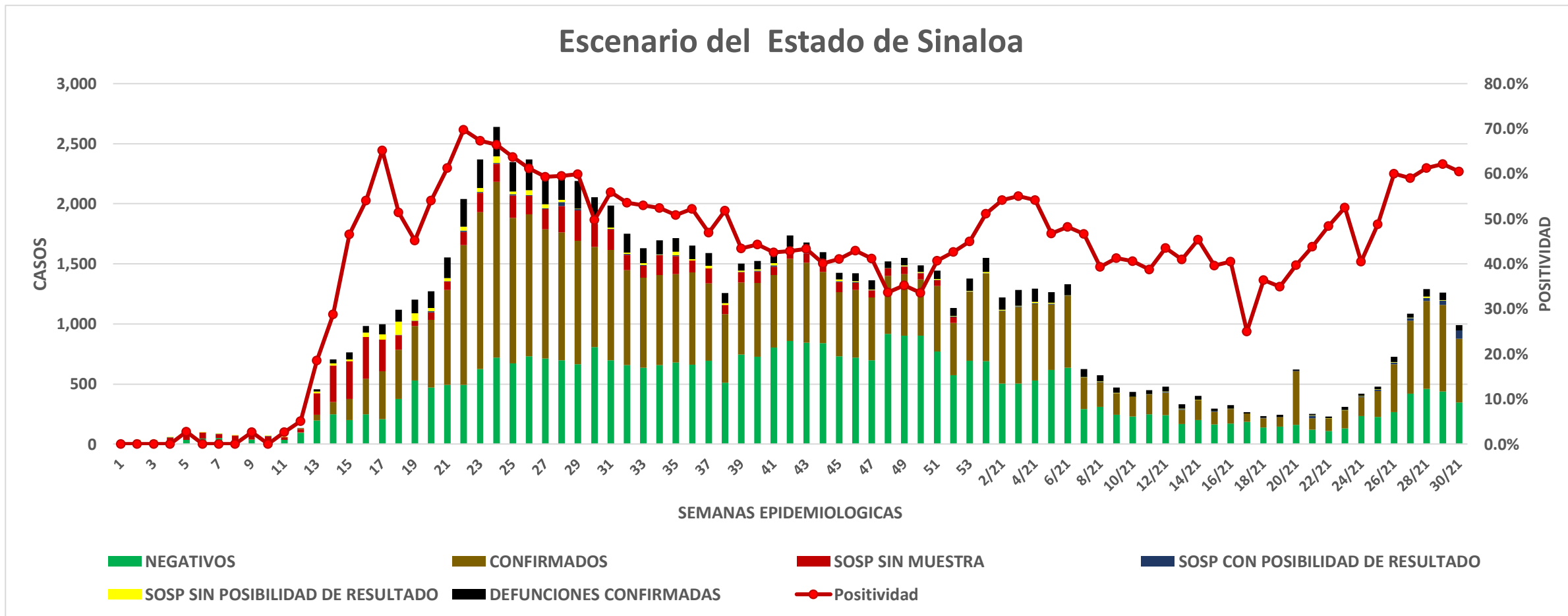


COVID-19 Sinaloa: Casos positivos, sospechosos y negativos

139,290 Personas
Notificadas

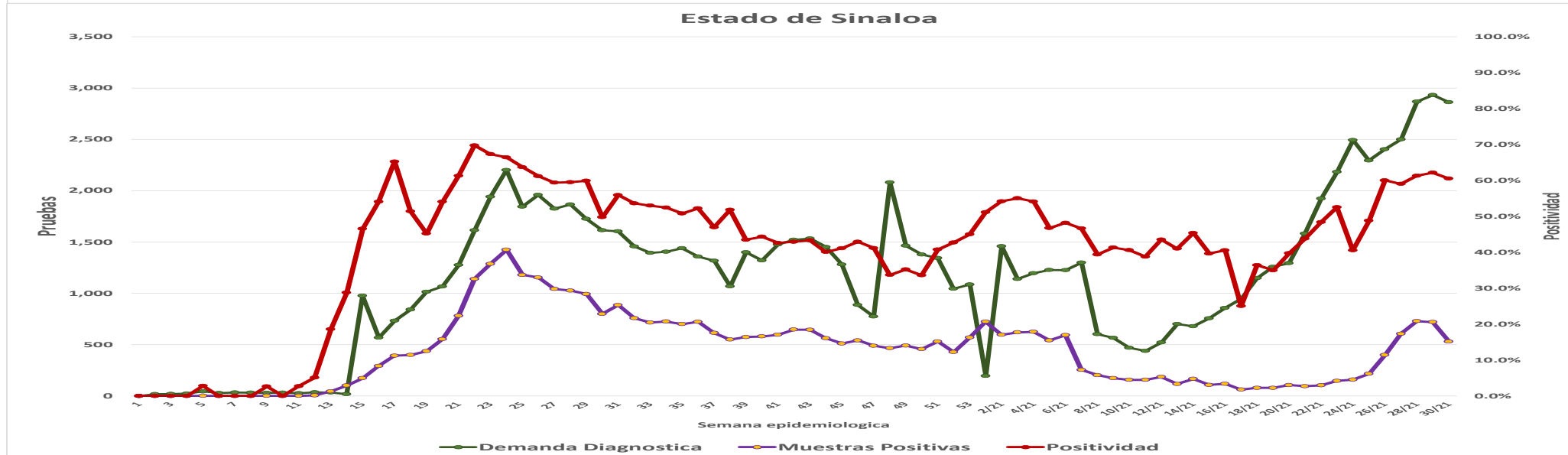
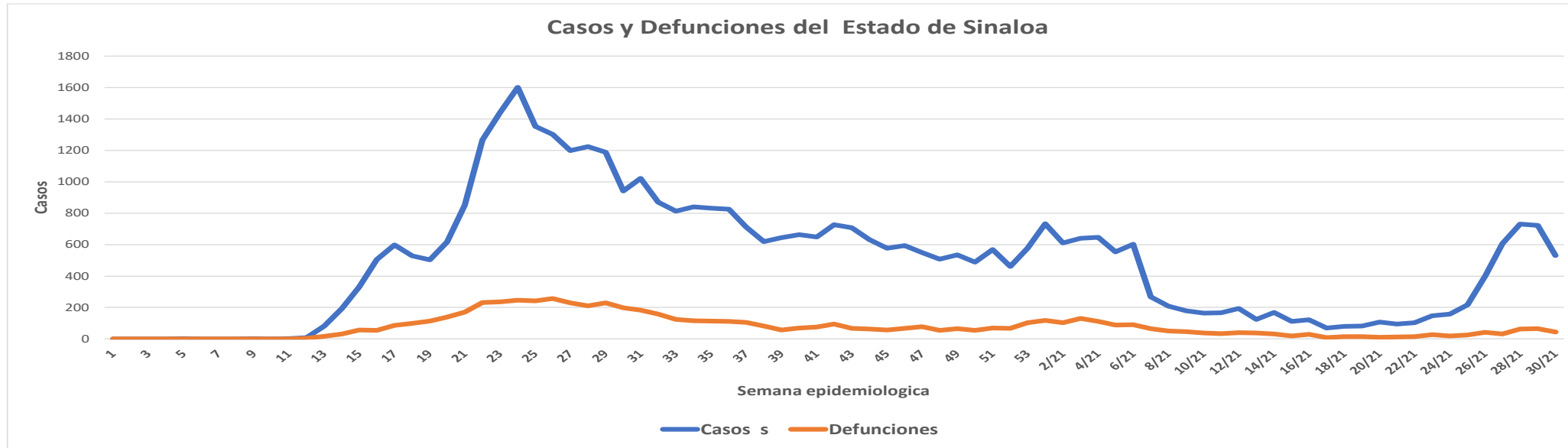
60.5% Positividad Semana
30/2021

Escenario del Estado de Sinaloa



COVID-19 Sinaloa: Casos Estimados, Defunciones, Demanda Diagnostica y Positividad

**NUEVA
NORMALIDAD**



COVID-19 Sinaloa: Casos Positivos a SARS-CoV-2, por LESPS Notificados los últimos 7 días.

**NUEVA
NORMALIDAD**

CASOS CONFIRMADOS A SARS-CoV-2 SEGÚN MUNICIPIO LOS ULTIMOS 7 DIAS POR LESPS	07/08/2021 Acum. Hasta el día de hoy	CASOS CONFIRMADOS A SARS-COV-2 LOS ULTIMOS 7 DIAS POR LESPS							Total de Casos Confirmados Ultimos 7 Dias
		Registrados en Plataforma SINAVE/SISVER							
		06/08/2021	05/08/2021	04/08/2021	03/08/2021	02/08/2021	01/08/2021	31/07/2021	
AHOME	8,273	17	36	8	5	8	16	7	97
CHOIX	246	0	0	0	0	0	0	0	0
EL FUERTE	1,093	2	1	1	2	1	1	2	10
GUASAVE	5,802	4	18	2	0	23	16	7	70
SINALOA	521	0	1	2	1	5	1	1	11
ANGOSTURA	629	0	1	0	1	0	2	0	4
MOCORITO	303	0	3	0	1	1	1	0	6
SALVADOR ALVARADO	1,610	0	1	0	4	1	3	0	9
BADIRAGUATO	439	0	0	0	0	0	0	0	0
CULIACAN	26,078	16	20	24	22	12	17	18	129
NAVOLATO	2,091	1	1	0	2	1	1	0	6
COSALA	224	0	0	0	0	0	0	1	1
ELOTA	664	1	1	0	0	3	1	1	7
SAN IGNACIO	283	0	0	0	0	0	0	1	1
CONCORDIA	156	0	1	2	0	0	1	0	4
MAZATLAN	9,378	2	14	46	1	3	37	27	130
ESCUINAPA	1,215	1	1	3	1	0	4	0	10
ROSARIO	1,212	0	0	2	0	0	6	0	8
Total Estado	60,217	44	99	90	40	58	107	65	503
De Otros Estados	324								
	60,541								



COVID-19 Sinaloa: Casos y Defunciones Positivas a SARS-CoV-2, por LESPS, Notificadas los últimos 7 días.

NUEVA
NORMALIDAD

CASOS POSITIVOS A SARS-CoV-2 SEGÚN JURISDICCION LOS ULTIMOS 7 DIAS	07/08/2021 Acum. Hasta el día de hoy	CASOS POSITIVOS A SARS-COV-2 LOS ULTIMOS 7 DIAS							Total de Casos Confirmados Ultimos 7 Dias
		Registrados en Plataforma SINAVE/SISVER							
		06/08/2021	05/08/2021	04/08/2021	03/08/2021	02/08/2021	01/08/2021	31/07/2021	
Jurisdiccion I, Los Mochis	9,612	19	37	9	7	9	17	9	107
Jurisdiccion II, Guasave	6,323	4	19	4	1	28	17	8	81
Jurisdiccion III, Guamuchil	2,542	0	5	0	6	2	6	0	19
Jurisdiccion IV, Culiacan	28,832	17	21	24	24	13	18	19	136
Jurisdiccion V, Mazatlan	10,481	3	16	48	1	6	39	29	142
Jurisdiccion VI, Escuinapa	2,427	1	1	5	1	0	10	0	18
Total Estado	60,217	44	99	90	40	58	107	65	503

BASE SISVER

DEFUNCIONES POSITIVAS A SARS-CoV-2 2 POR JURISDICCION LOS ULTIMOS 7 DIAS	07/08/2021 Acum. Hasta el día de hoy	DEFUNCIONES POSITIVAS A SARS-COV-2 LOS ULTIMOS 7 DIAS							Total de Casos Confirmados Ultimos 7 Dias
		Registrados en Plataforma SINAVE/SISVER							
		06/08/2021	05/08/2021	04/08/2021	03/08/2021	02/08/2021	01/08/2021	31/07/2021	
Jurisdiccion I, Los Mochis	1,458	0	6	5	5	12	12	6	46
Jurisdiccion II, Guasave	850	0	0	2	2	2	1	2	9
Jurisdiccion III, Guamuchil	453	0	0	0	2	0	1	2	5
Jurisdiccion IV, Culiacan	2,947	0	10	9	4	10	10	8	51
Jurisdiccion V, Mazatlan	1,273	0	4	4	2	4	7	4	25
Jurisdiccion VI, Escuinapa	179	0	0	0	1	0	0	2	3
Total Estado	7,160	0	20	20	16	28	31	24	139



COVID-19 Sinaloa: Defunciones Confirmadas por Laboratorio a SARS-CoV-2 Notificadas por Municipio últimos 7 días.

BASE SISVER

DEFUNCIONES POSITIVAS A SARS-CoV-2 SEGÚN MUNICIPIO LOS ULTIMOS 7 DIAS	07/08/2021 Acum. Hasta el día de hoy	DEFUNCIONES POSITIVAS A SARS-COV-2 LOS ULTIMOS 7 DIAS							Total de Casos Confirmados Ultimos 7 Dias
		Registrados en Plataforma SINAVE/SISVER							
		06/08/2021	05/08/2021	04/08/2021	03/08/2021	02/08/2021	01/08/2021	31/07/2021	
AHOME	1,241	0	5	4	5	11	11	5	41
CHOIX	31	0	0	0	0	0	0	0	0
EL FUERTE	186	0	1	1	0	1	1	1	5
GUASAVE	756	0	0	2	1	1	0	2	6
SINALOA	94	0	0	0	1	1	1	0	3
ANGOSTURA	139	0	0	0	0	0	0	0	0
MOCORITO	70	0	0	0	1	0	0	0	1
SALVADOR ALVARADO	244	0	0	0	1	0	1	2	4
BADIRAGUATO	29	0	0	0	0	0	0	0	0
CULIACAN	2,653	0	7	8	4	9	9	7	44
NAVOLATO	256	0	3	1	0	1	1	1	7
COSALA	9	0	0	0	0	0	0	0	0
ELOTA	44	0	0	0	0	0	0	0	0
SAN IGNACIO	24	0	0	1	0	0	0	1	2
CONCORDIA	33	0	0	0	0	0	0	0	0
MAZATLAN	1,172	0	4	3	2	4	7	3	23
ESCUINAPA	100	0	0	0	1	0	0	0	1
ROSARIO	79	0	0	0	0	0	0	2	2
Total Estado	7,160	0	20	20	16	28	31	24	139
Defunciones; Residentes de otros Estados	48								
Total Defunciones en el EDO	7,208								

NUEVA NORMALIDAD



COVID-19 Sinaloa: Defunciones Confirmadas por Laboratorio, Asociación o Dictaminación a SARS-CoV-2 Notificadas al Estado.

COVID-19, SINALOA: DEFUNCIONES POR ASOCIACION Y DICTAMINACION CLINICA EPIDEMIOLOGICA

NUEVA
NORMALIDAD

CLASIFICACION FINAL DEFUNCIONES	Informacion hasta: 07/08/2021			TOTAL DEFUNCIONES
	TOMA DE MUESTRA		TOTAL	
	SI	NO		
CONFIRMADO POR LABORATORIO	5862	0	5,862	7,233
CONFIRMADO POR ANTIGENO	33	854	887	
CONFIRMADO POR ASOCIACIÓN	15	76	91	
CONFIRMADO POR DICTAMINACIÓN	38	355	393	
INVALIDO	3	0	3	538
NO REALIZADO	75	0	75	
SOSPECHOSO	52	408	460	
NEGATIVO	1974	0	1,974	2,152
NEGATIVO ANTIGENO	2	176	178	
TOTAL GENERAL	8,052	1,693	9,745	9,923



COVID-19 Sinaloa: Casos y Defunciones en Embarazadas y Menores de 18 años

EMBARAZADAS CON SARS-COV2 <small>Registrados en Plataforma SINAVE/SISVER</small>	Casos	Defunciones
SSA	236	6
IMSS	304	3
IMSS-OPORTUNIDADES	25	1
SEDENA	9	0
ISSSTE	11	0
SEMAR	6	0
MUNICIPAL	2	0
HOSPITAL MARGARITA MAZA DE JUAREZ	0	0
ESTATAL	5	0
HOSPITAL CIVIL DE CULIACAN	0	0
PRIVADA	1	0
CLINICA HOSPITAL CULIACAN S. A. DE C. V.	0	0
HOSPITAL MARINA MAZATLAN	0	0
HOSPITAL ANGELES CULIACAN	0	0
MEDICA DE LA CIUDAD	0	1
Total	599	11

MENORES DE 18 AÑOS POSITIVOS A SARS-CoV-2	Casos	Defunciones
SSA	1,098	5
IMSS	1,065	13
IMSS-OPORTUNIDADES	57	1
SEDENA	9	0
ISSSTE	41	1
SEMAR	7	0
MUNICIPAL	5	0
HOSPITAL MARGARITA MAZA DE JUAREZ	0	0
ESTATAL	26	0
HOSPITAL CIVIL DE CULIACAN	0	0
PRIVADA	16	0
CLINICA HOSPITAL CULIACAN S. A. DE C. V.	0	0
HOSPITAL MARINA MAZATLAN	0	0
HOSPITAL ANGELES CULIACAN	0	0
MEDICA DE LA CIUDAD	0	0
Total	2324	20

**NUEVA
NORMALIDAD**



COVID-19 Sinaloa:

Casos confirmados en personal de la salud por Institución



SARS-CoV-2 POR INSTITUCION Y PERSONAL DE LA SALUD <small>Registrados en Plataforma SINAVE/SISVER</small>	MEDICOS	ENFERMERAS	OTROS TRABAJADORES DE LA SALUD	LABORATORISTAS	DENTISTAS	TOTAL
SSA	755	900	747	55	70	2,527
IMSS	785	1,420	1,107	69	23	3,404
IMSS-OPORTUNIDADES	41	47	30	2	1	121
SEDENA	3	4	7	1	0	15
ISSSTE	167	318	160	22	7	674
SEMAR	9	22	5	2	2	40
MUNICIPAL	14	11	13	0	0	38
HOSPITAL MARGARITA MAZA DE JUAREZ	14	11	13	0	0	38
ESTATAL	91	46	24	2	0	163
HOSPITAL CIVIL DE CULIACAN	91	46	24	2	0	163
PRIVADA	42	21	18	5	1	87
CLINICA HOSPITAL CULIACAN S. A. DE C. V.	1	0	0	0	0	1
HOSPITAL MARINA MAZATLAN	5	12	15	4	0	36
HOSPITAL ANGELES CULIACAN	6	1	1	0	0	8
MEDICA DE LA CIUDAD	4	1	0	0	0	5
Total	1,907	2,789	2,111	158	104	7,069

CONFIRMADOS DEL AREA DE LA SALUD <small>Registrados en Plataforma SINAVE/SISVER</small>	Hasta el día de Hoy	DEFUNCION
MEDICOS	1,907	53
ENFERMERAS	2,789	18
OTROS TRABAJADORES DE LA SALUD	2,111	20
LABORATORISTAS	158	2
DENTISTAS	104	2
Total	7,069	95





DIRECCIÓN DE PREVENCIÓN Y PROMOCIÓN DE LA SALUD
SUBDIRECCIÓN DE VIGILANCIA EPIDEMIOLÓGICA

SALUD

SECRETARÍA DE SALUD

